



ЦІЛІ **СТАЛОГО**
РОЗВИТКУ
17 ЦІЛЕЙ ДЛЯ ЗМІН У НАШОМУ СВІТІ

Цілі Сталого Розвитку: Волинь

РЕГІОНАЛЬНА ДОПОВІДЬ 2018



















Забезпечення сталого розвитку є глобальним імперативом та особливо актуалізується для України з огляду на економічні, соціальні та екологічні виклики, що постають перед нею. Реформа децентралізації влади в Україні зумовила необхідність у конкретизації на регіональному рівні шляхів досягнення Цілей сталого розвитку (ЦСР), визначених у Національній доповіді «Цілі сталого розвитку: Україна», процес адаптації якої було завершено в 2017 році. Ініційоване Волинською областю за підтримки Deutsche Gesellschaft für Internationale Zusammenarbeit (GIZ) GmbH та Інституту суспільно-економічних досліджень (ІСЕД) та у співпраці з Програмою розвитку ООН (ПРООН) в Україні обговорення адаптованих завдань, показників для їх моніторингу та прогнозних значень фіналізувалося в регіональній доповіді «Цілі сталого розвитку: Волинь-2030», яка формує дорожню карту сталого розвитку регіону.

Доповідь було підготовлено Волинською обласною адміністрацією. У публікації наведено результати адаптації 17 національних ЦСР з урахуванням регіонального розвитку. У публікації враховано рекомендації та експертні оцінки широкого кола представників громадянського суспільства: консультантів із різних сфер господарської діяльності, науковців, бізнесменів, державних службовців регіонального та місцевого рівнів.

Публікацію підготовлено за підтримки GIZ, ІСЕД та у співпраці з ПРООН в Україні.

Думки, висновки й рекомендації належать авторам та упорядникам цього звіту і не обов'язково відповідають поглядам ПРООН

ЗМІСТ

Акроніми та аббревіатури	4
Вступ.....	7
Розділ 1. ВОЛИНЬ. РЕГІОНАЛЬНИЙ ВИМІР СТАЛОГО РОЗВИТКУ: ВІД ЦРТ ДО ЦСР	9
1.1. Огляд перспектив сталого розвитку регіону	9
1.2. Огляд стратегічних і програмних документів області та процес їх адаптації ЦСР	16
Розділ 2. РЕГІОНАЛЬНІ ЦІЛІ СТАЛОГО РОЗВИТКУ ДО 2030 РОКУ ВОЛИНСЬКОЇ ОБЛАСТІ	21
 ЦІЛЬ 1. Подолання бідності.....	21
 ЦІЛЬ 2. Подолання голоду, розвиток сільського господарства.....	24
 ЦІЛЬ 3. Міцне здоров'я і благополуччя.....	27
 ЦІЛЬ 4. Якісна освіта.....	30
 ЦІЛЬ 5. Гендерна рівність.....	33
 ЦІЛЬ 6. Чиста вода та належні санітарні умови.....	35
 ЦІЛЬ 7. Доступна та чиста енергія.....	38
 ЦІЛЬ 8. Гідна праця та економічне зростання.....	41
 ЦІЛЬ 9. Промисловість, інновації та інфраструктура	44
 ЦІЛЬ 10. Скорочення нерівності	48
 ЦІЛЬ 11. Сталий розвиток міст і громад.....	50
 ЦІЛЬ 12. Відповідальне споживання та виробництво.....	53
 ЦІЛЬ 13. Пом'якшення наслідків зміни клімату	54
 ЦІЛЬ 15. Захист та відновлення екосистем суші.....	55
 ЦІЛЬ 16. Мир, справедливість та сильні інститути	59
 ЦІЛЬ 17. Партнерство заради сталого розвитку	62
ДОДАТКИ	64
Додаток 1	64
Додаток 2	72
Додаток 3	78

АКРОНИМИ ТА АБРЕВІАТУРИ

АТО	Антитерористична операція
АПК	Агропромисловий комплекс
ВВП	Валовий внутрішній продукт
ВДВ	Валова додана вартість
ВЕД	Вид економічної діяльності
ВІЛ	Вірус імунодефіциту людини
ВНЗ	Вищий навчальний заклад (МСКО 5)
Волинь 2020	Стратегія розвитку Волинської області на період до 2020 року
ВОДА	Волинська обласна державна адміністрація
ВООЗ	Всесвітня організація охорони здоров'я
ВПО	Внутрішньо переміщені особи
ВРП	Валовий регіональний продукт
ВРУ	Верховна Рада України
га	Гектар
ГВт	Гігават
ГЕС	Гідроелектростанція
Гідрометцентр	Український гідрометеорологічний центр
Держводагентство	Державне агентство водних ресурсів України
Держгеокадастр	Державна служба України з питань геодезії, картографії та кадастру
Держенергоефективності	Державне агентство з енергоефективності та енергозбереження України
Держлісагентство	Державне агентство лісових ресурсів України
Держмолодьжитло	Державний фонд сприяння молодіжному житловому будівництву
Держпраці	Державна служба України з питань праці
Держрибагентство	Державне агентство рибного господарства України
Держстат	Державна служба статистики України
ДНЗ	Дошкільний навчальний заклад (МСКО 0)
ДП	Державне підприємство
ДСД	Державний стратегічний документ
ДСНС	Державна служби України з надзвичайних ситуацій
ДТП	Дорожньо-транспортна пригода
ДУ	Державна установа
ДФС	Державна фіскальна служба України
ЄС	Європейський Союз
ЄЦА	Європа та Центральна Азія
ЗНЗ	Загальноосвітній навчальний заклад (МСКО 1–3)
ЗНО	Зовнішнє незалежне оцінювання
ІКТ	Інформаційно-комунікаційні технології



ІТ	Інформаційні технології
кВт	Кіловат
КК	Кримінальний кодекс
куб. м	Кубічні метри
МВС	Міністерство внутрішніх справ України
Мінагрополітики	Міністерство аграрної політики та продовольства України
Мінекономрозвитку	Міністерство економічного розвитку і торгівлі України
Міненерговугілля	Міністерство енергетики та вугільної промисловості України
Мінінфраструктури	Міністерство інфраструктури України
Мінкультури	Міністерство культури України
Мінприроди	Міністерство екології та природних ресурсів України
Мінрегіон	Міністерство регіонального розвитку, будівництва та житлово-комунального господарства України
Мінсоцполітики	Міністерство соціальної політики України
МінТОТ	Міністерство з питань тимчасово окупованих територій і внутрішньо переміщених осіб України
млн	Мільйон
млрд	Мільярд
МОЗ	Міністерство охорони здоров'я України
МОМ	Міжнародна організація з міграції
МОН	Міністерство освіти і науки України
МОП	Міжнародна організація праці
МОУ	Міністерство оборони України
НАНУ	Національна академія наук України
НБУ	Національний банк України
НКРЗІ	Національна комісія, що здійснює державне регулювання у сфері зв'язку та інформатизації
НС	Надзвичайні ситуації
НЦП	Національні цільові показники
н/д	Немає даних
н. е.	Нафтовий еквівалент
н. р.	Навчальний рік
ОДР	Офіційна допомога з метою розвитку
ОЕС	Об'єднана енергетична система
ООН	Організація Об'єднаних Націй
ОСББ	Об'єднання співвласників багатоквартирного будинку
ОТГ	Об'єднані територіальні громади
ПАТ	Публічне акціонерне товариство
пас.-км	Пасажиро-кілометр
ПГ	Парникові гази
ПЕК	Паливно-енергетичний комплекс
ПЗФ	Природно-заповідний фонд

ПІІ	Прямі іноземні інвестиції
ПКС	Паритет купівельної спроможності валют
ПрАТ	Приватне акціонерне товариство
ПРООН	Програма розвитку ООН
ПТНЗ	Професійно-технічний навчальний заклад (МСКО 4)
р. а.	Рівень акредитації вищого навчального закладу (ВНЗ I–II р. а. – МСКО 5В; ВНЗ III–IV р. а. – МСКО 5А)
РКЗК	ООН Рамкова конвенція ООН про зміну клімату
РСД	Регіональний стратегічний документ
СВС	Стале виробництво і споживання
СНІД	Синдром набутого імунodefіциту
США	Сполучені Штати Америки
ТЕС	Теплова електростанція
ТЕЦ	Теплоелектроцентрально
ТзОВ	Товариство з обмеженою відповідальністю
тис. дол.	Тисяч доларів
т-км	Тонно-кілометр
ТПВ	Тверді побутові відходи
т. у. п.	Тонн умовного палива
Укравтодор	Державне агентство автомобільних доріг України
УКТЗЕД	Українська класифікація товарів зовнішньоекономічної Діяльності
ЦНАП	Центр надання адміністративних послуг
ЦОВВ	Центральні органи виконавчої влади
ЦРТ	Цілі Розвитку Тисячоліття
ЦСР	Цілі Сталого Розвитку
ЮНЕСКО	Організація Об'єднаних Націй з питань науки, освіти і культури
ЮНІДО	Організація Об'єднаних Націй з промислового розвитку
ЮНІСЕФ	Дитячий фонд ООН
EGAP	Програма «Електронне врядування задля підзвітності влади та участі громади»
GFSI	Індекс глобальної харчової безпеки
GIZ	Німецьке товариство міжнародного співробітництва (Deutsche Gesellschaft für Internationale Zusammenarbeit)
PTI	Коефіцієнт платоспроможності позичальника



ВСТУП

«Як кажуть, кам'яний вік закінчився не тому, що скінчилися камені. Так само для того, щоб закінчилась ера викопного палива, не можна чекати, поки ми вичерпаємо запаси вугілля і нафти. Тих, хто не бачить переваг «зеленої економіки», сталого розвитку, чекає «сіре» майбутнє».

*Генеральний секретар ООН
Антоніу Гутерреш*

Прийняттям програми сталого розвитку до 2030 року міжнародне співтовариство висловлює свою переконаність у тому, що глобальні виклики можуть бути вирішені лише спільно. Порядок денний закладає основу для формування глобального економічного прогресу в гармонії з соціальною справедливістю та в екологічних межах Землі.

В основу регіональної доповіді Волинської області покладені Цілі Сталого Розвитку до 2030 року (ЦСР) та Порядок денний розвитку після 2015 року, ухвалені на Саміті ООН зі сталого розвитку, що відбувся в рамках 70-ї сесії Генеральної Асамблеї ООН у м. Нью-Йорк (США) у 2015 році.

Проголошуючи нову еру національних дій та міжнародного співробітництва, новий порядок денний зобов'язав кожну країну здійснити широкий спектр заходів, які будуть спрямовані не тільки на усунення корінних причин бідності, а й на покращення економічного зростання і процвітання, а також на задоволення потреб людей в охороні здоров'я, освіті та соціальному забезпеченні, передбачаючи при цьому охорону навколишнього середовища та використання інноваційних технологій. В Україні розпочалася робота з досягнення ЦСР, які мають забезпечити економічну стабільність, екологічний баланс та соціальну згуртованість у країні.

У 2017 р. Міністерство економічного розвитку і торгівлі України за участі широкої громадськості й експертів підготувало Національну доповідь «Цілі Сталого Розвитку: Україна», схвалену Міжвідомчою робочою групою високого рівня для організації процесу імплементації Цілей Сталого Розвитку для України під головуванням Першого віце-прем'єр-міністра України Степана Кубіва та Координатора системи ООН в Україні, Координатора з гуманітарних питань в Україні та Постійного Представника Програми розвитку ООН в Україні Ніла Вокера.

Волинь стала однією з перших областей України, що прийняли рішення адаптувати Національну доповідь щодо Цілей Сталого Розвитку на регіональному рівні. Пропонована регіональна доповідь «Цілі Сталого Розвитку: Волинь» стане фундаментом змін стратегії розвитку області на період до 2030 року.

17 серпня 2016 року у м. Луцьк відбулася Регіональна консультація «Як забезпечити впровадження Цілей сталого розвитку Порядку денного ООН 2030 у Волинській області?», ініційована Представництвом ООН в Україні, Програмою розвитку ООН, Програмою сприяння зеленій модернізації української економіки GIZ у партнерстві з Волинською обласною державною адміністрацією.



Загалом у заході взяли участь 50 представників органів державної влади, академічних інститутів, аналітичних центрів, громадських та благодійних організацій, які визначили пріоритетні Цілі сталого розвитку для України та Волинської області, а також заходи, необхідні для їх досягнення.

Пріоритетними Цілями Сталого Розвитку для України учасники Регіональної консультації у Волинській області визначили:

- Ціль 3.** Міцне здоров'я і благополуччя;
- Ціль 8.** Гідна праця та економічне зростання;
- Ціль 9.** Промисловість, інновації та інфраструктура;

- Ціль 15.** Захист та відновлення екосистем суші;
- Ціль 16.** Мир, справедливість та сильні інститути.

Інші цілі також відображені у Стратегії «Волинь – 2020» та у регіональних програмах.

Процес колективної роботи над регіональною доповіддю об'єднав різних суб'єктів місцевого розвитку у рамках робочої групи з корекції цілей Стратегії «Волинь – 2020». До розробки доповіді було залучено десятки організацій та активних людей області з різних секторів суспільства, представників органів виконавчої влади, місцевого самоврядування, наукових установ та громадських організацій.

Розділ 1.

ВОЛИНЬ. РЕГІОНАЛЬНИЙ ВИМІР СТАЛОГО РОЗВИТКУ: ВІД ЦРТ ДО ЦСР

1.1. ОГЛЯД ПЕРСПЕКТИВ СТАЛОГО РОЗВИТКУ РЕГІОНУ

Волинь – область, у якій присутні усі складові для комфортного проживання людей; регіон, де існують умови для розвитку екологічної та конкурентоспроможної економіки, заснованої на знаннях та інноваціях, з високим рівнем зайнятості економічно активного населення й ефективним використанням ресурсів; край, де краса природи гармонійно поєднується із самобутньою духовною та культурною спадщиною.

Економічний розвиток Волинської області протягом останнього десятиліття загалом характеризувався поступальним зростанням усіх основних показників. Це єдиний регіон України, який має кордон з країнами Європейського Союзу та Республікою Білорусь, розвинуто магістральну транспортну інфраструктуру зі значним транзитним потенціалом. Територією області проходять найкоротші транспортні шляхи, які ведуть до держав Східної та Західної Європи, зокрема, автомагістралі міжнародного значення, Київ – Ковель – Варшава – Берлін і Київ – Ковель – Брест. На Волині функціонує 9 пунктів пропуску: 4 – на українсько-польському та 5 – на українсько-білоруському кордоні. У загальнодержавному вимірі область є відносно невеликою як за площею, так і за чисельністю населення. Територія Волині складає 3,3% загальноукраїнського показника, а населення – 2,2%.

Вдале географічне розташування сприяє розвитку транскордонного співробітництва, яке реалізується через активну участь області у Програмі прикордонного співробітництва «Польща – Білорусь – Україна», яка є складовою політики Східного партнерства, завдяки чому Волинь лише останнім часом отримала понад 30 млн євро як міжнародну технічну допомогу для реалізації спільних транскордонних проектів.

Достатня забезпеченість трудовими ресурсами і науковими кадрами (у т. ч. робітничих та інженерних професій, фахівцями ІТ-сфери), а також

відповідними освітніми закладами; унікальність рекреаційних та природних ресурсів, їх просторова дислокація; наявність значної кількості належним чином документально оформлених земельних ділянок для реалізації інвестиційних проектів, – ось чинники, що дозволяли успішно реалізовувати політику, спрямовану на досягнення Цілей Розвитку Тисячоліття (ЦРТ), розроблених на основі Декларації Тисячоліття ООН, підписаної у вересні 2000 року.

Рівень розвитку економіки області характеризують валовий регіональний продукт (далі – ВРП) та валова додана вартість (далі – ВДВ).

Протягом 2005–2016 років (за винятком 2009, 2013 та 2015 років) в області спостерігався приріст обсягів валового регіонального продукту в порівнянних цінах. Однак його динаміка демонструвала значні коливання: від 12,1% у 2007 році до 0,2% – у 2010 році.

Упродовж усього цього періоду, окрім 2006, 2010 та 2013 років, економіка області розвивалася темпами вищими, ніж у середньому по Україні. Така тенденція збереглась і у 2016 році (в Україні темп зростання ВРП становив 102,3%, в області ВРП зріс на 109,0%), що зумовлено активізацією діяльності в оптовій та роздрібній торгівлі, будівництві, інших видах економічної діяльності (рис. 1.1.1).

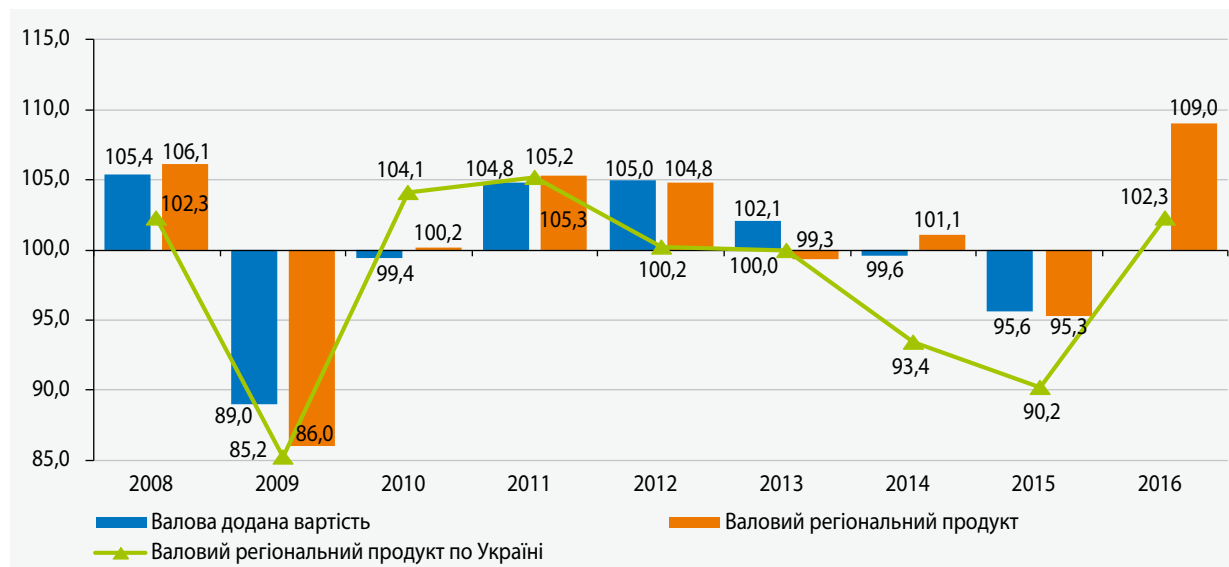
У період економічного піднесення (2000–2007 роки) ВДВ області зросла в 1,64 раза. Темпи зростання становили від 102,2% до 113,1%. Цей період характеризувався залученням в економіку Волині значних інвестиційних ресурсів, насамперед іноземних, активізацією розвитку малого підприємництва.

У 2009 році внаслідок світової фінансово-економічної кризи в області, як і в Україні загалом, відбувся економічний спад, ВРП знизився на 14%, ВДВ – на 11%. Основні причини – скорочення попиту на зовнішньому ринку на продукцію експортно орієнтованих підприємств

області (експорт товарів та послуг зменшився на 32,3%, імпорт – на 67,0%, індекс продукції промисловості становив 51,7%), а також зниження платоспроможності населення.

Далі спостерігалось економічне піднесення: у 2010 році валовий регіональний продукт зріс на 0,2%, у 2011 році – на 5,3%, у 2012 – на 4,8% і досяг обсягу 20 млрд гривень.

Рис. 1.1.1. Темпи зростання валового регіонального продукту та валової доданої вартості, %

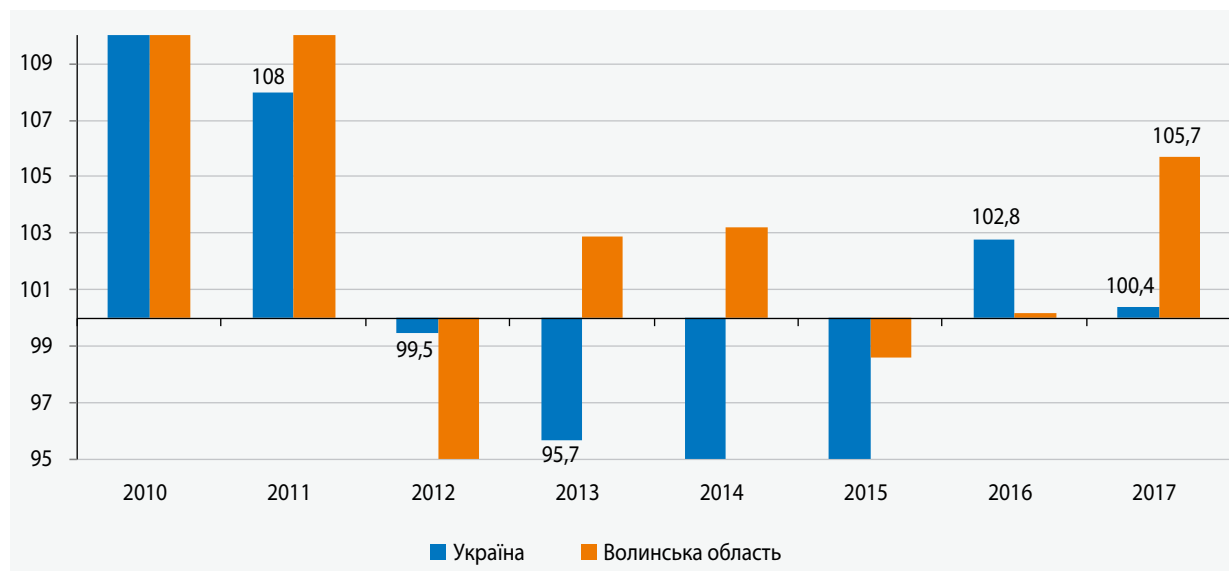


Проте політична нестабільність, починаючи з 2013 року, та події на сході України негативно вплинули на розвиток країни в цілому та області зокрема. ВРП та ВДВ у 2015 році характеризувалися зниженням до 5%. Основною причиною, як і у 2009 році, стало скорочення попиту на зовнішньому ринку на продукцію експортно орієнтованих підприємств області (експорт

товарів та послуг зменшився на 7,8%, імпорт – на 18,7%, індекс продукції промисловості – на 1,4%) за зниження доходів населення.

У 2016 році Волинь демонструвала вищі темпи економічного зростання, ніж Україна загалом (109,0% проти 102,3%) та сусідні області західного регіону (рис. 1.1.2)

Рис. 1.1.2. Темп зростання валового регіонального продукту у 2016 році, % до 2015 року у порівняннях цінах



Волинська область може бути кваліфікована як аграрно-індустріальний регіон, частка промислового виробництва якого у 2017 році

складала 0,9% від обсягу промисловості країни. За цим показником область займає лише 23 місце серед інших регіонів (табл. 1.1.1).

Табл. 1.1.1. Місце Волинської області у господарському комплексі України

Показник	Рік				
	2005	2008	2013	2015	2017
Частка у валовому регіональному продукті, %	1,48	1,34	1,37	1,60	
Місце серед регіонів України	24	24	24	16	
Частка у реалізованій промисловій продукції, %	1,2	0,9	0,9	1,2	1,3
Місце серед регіонів України	22	21	23	22	19
Частка у валовій продукції сільського господарства, %	2,8	2,6	2,5	2,7	2,8
Місце серед регіонів України	19	21	22	20	20
Частка в експорті товарів, %	1,0	0,7	1,0	1,7	1,6
Місце серед регіонів України	18	19	14	13	13
Частка в імпорті товарів, %	2,6	1,5	1,4	1,7	2,7
Місце серед регіонів України	7	11	11	11	8
Частка в обсягу інвестицій в основний капітал, %	1,2	1,5	1,2	2,2	1,6
Місце серед регіонів України	22	21	18	14	20
Частка в обсягу прямих іноземних інвестицій, %	1,3	0,8	0,6	0,7	0,7
Місце серед регіонів України	14	15	17	14	14
Частка у роздрібному товарообороті, %	1,9	1,7	1,9	2,6	1,9
Місце серед регіонів України	19	20	15	15	21
Частка регіону за чисельністю населення, %	2,2	2,3	2,3	2,4	2,4
Місце серед регіонів України	25	24	23	23	22

ПРОМИСЛОВІСТЬ

Хоча у господарському комплексі Волинської області аграрна галузь займає провідне місце, промисловість є його важливою складовою. Для області це пріоритетна і перспективна галузь, якою створюється понад 15% валової доданої вартості. Частка іноземних інвестицій, залучених у промислове виробництво області, становить майже 80% їх загального обсягу.

На Волині діє більше шестисот промислових підприємств, з яких близько 300 – великі, середні та вагомі за обсягом малі підприємства, де зосереджено понад 80% працівників та обсягу випуску промислової продукції області.

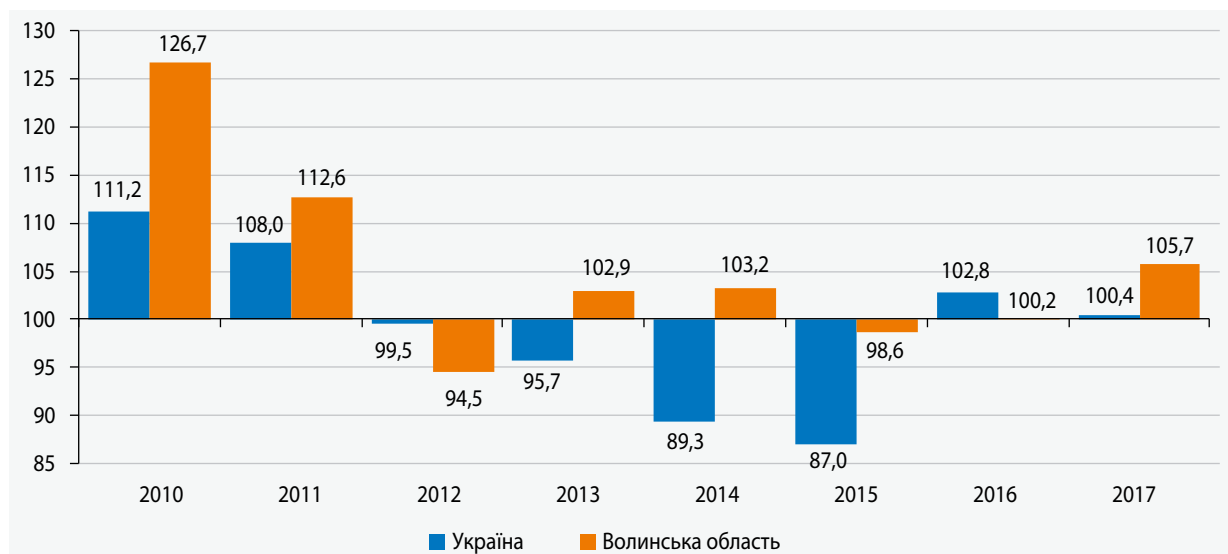
Економічний потенціал області формують підприємства таких галузей промисловості: харчової, машинобудівної, деревообробної та виробництва паперу, виробництва гумових та

пластмасових виробів, виробництва меблів, металургійного виробництва, текстильного виробництва та виробництва одягу, добувної і хімічної галузей.

Частка реалізованої промислової продукції Волинської області в загальному обсязі країни становить 1,3%. Водночас у складі окремих видів діяльності частка регіону вагоміша за середньообласний показник. Так, на підприємствах області виробляється більше 95% загальнодержавного обсягу електричних трансформаторів, понад 20% соусів та продуктів для приготування соусів, 18,9% струганого шпону, 13,5% деревостружкових плит та подібних плит з деревини.

У 2010–2017 роках (за винятком 2012 та 2015 років) спостерігалось зростання промислового виробництва (рис. 1.1.3).

Рис. 1.1.3. Темпи зростання промислового виробництва, % до попереднього періоду



За величиною індексу промислової продукції у 2017 році область зайняла дванадцяте місце серед регіонів України (103,0%). У середньому по Україні цей показник склав 100,4%.

У 2017 році реалізовано промислової продукції (товарів, послуг) на суму 27,1 млрд гривень.

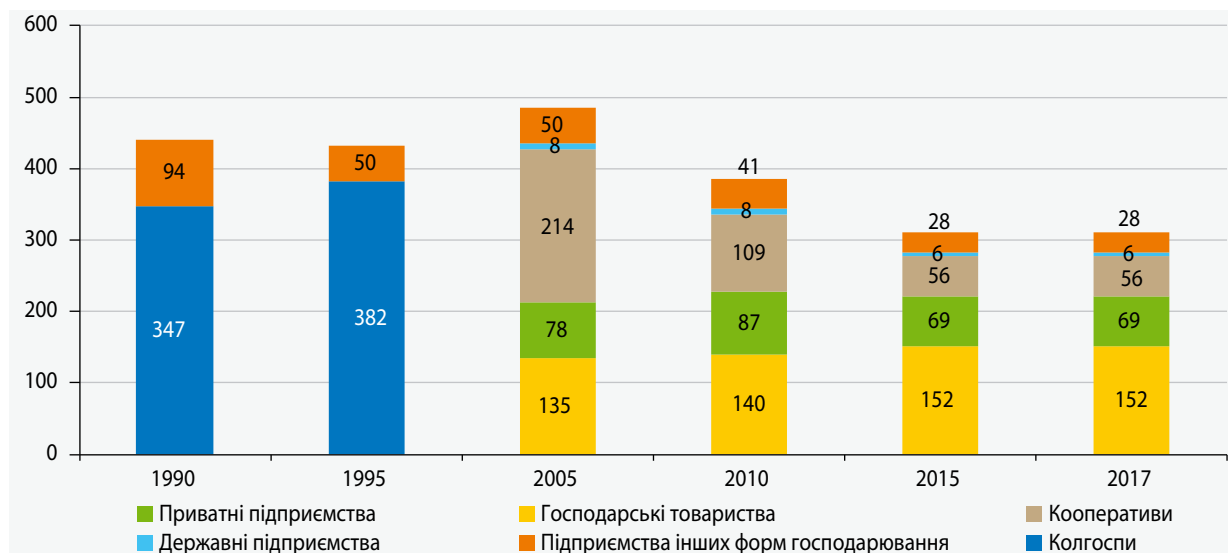
У загальному обсязі реалізації значна частка припадала на виробництво харчових продуктів, напоїв, машинобудування (крім ремонту та монтажу машин і устаткування), постачання електроенергії, газу, пари та кондиційованого повітря, виготовлення виробів з деревини, виробництво паперу та поліграфічну діяльність.

СІЛЬСЬКЕ ГОСПОДАРСТВО

У сільському господарстві області створюється понад 20% валової доданої вартості області, а разом з харчовою промисловістю аграрії забезпечують понад третину валового регіонального продукту.

За часи незалежності у галузі відбулися значні зміни, що в першу чергу торкнулися питань земельної власності та організаційно-правових форм господарювання на селі (рис. 1.1.4).

Рис. 1.1.4. Розподіл аграрних формувань за формами господарювання (без урахування фермерських господарств), од.



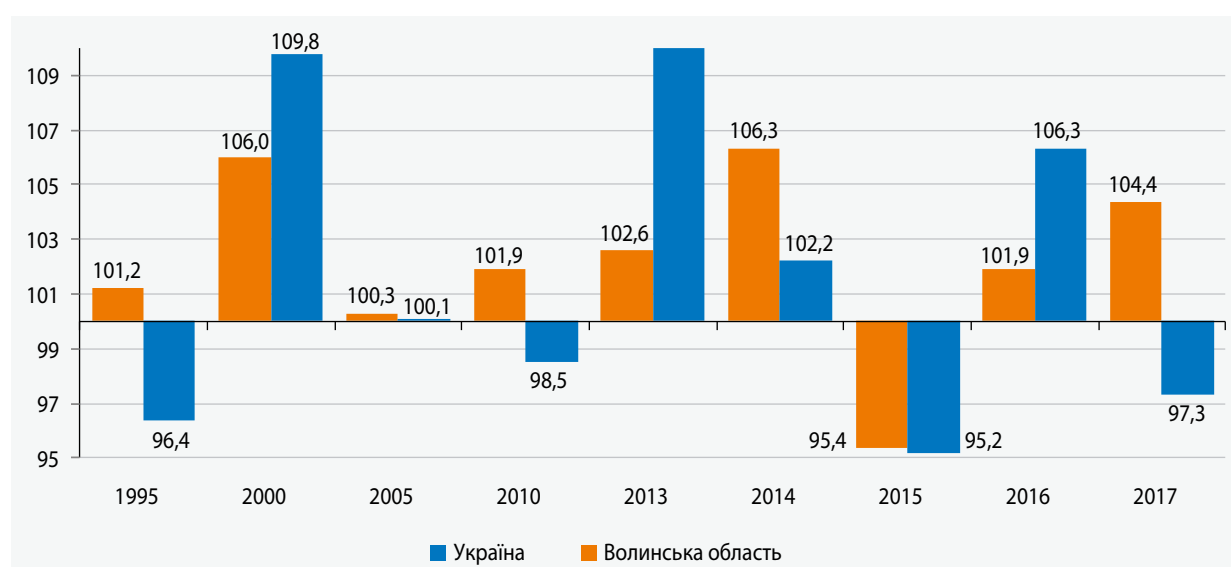
Сільськогосподарською діяльністю в області займаються більш ніж 900 суб'єктів господарювання, в тому числі 600 фермерських формувань, а також понад 150 тис. власників особистих селянських господарств.

У структурі продукції сільського господарства на рослинництво припадає 56%, на тваринництво – 44%. Пріоритетними напрямками розвитку аграрного сектору економіки області є виробництво зернових та технічних культур, картоплі та овочів, цукрових буряків, м'яса та молока.

Частка області у загальному виробництві продукції сільського господарства у 2017 році становила 2,8%, за темпом зростання виробництва продукції сільського господарства область посідає 7 місце, за обсягами виробництва на одного жителя – 13 місце в державі. При цьому обсяг виробництва продукції сільського господарства в розрахунку на одну особу становить 6575 грн.

В аграрному секторі області забезпечується стабільний приріст обсягів виробництва продукції (рис. 1.1.5).

Рис. 1.1.5. Темп зростання виробництва валової продукції сільського господарства, %



У 2017 році обсяги виробництва сільськогосподарської продукції зросли на 4,4% до відповідного періоду минулого року. У тому числі сільськогосподарські підприємства збільшили обсяги на 9,9%, а господарства населення – на 0,9%. За цей самий період підприємствами, що займаються сільським

господарством, мисливством та пов'язаними з ними послугами, вкладено більше 1 млрд грн капітальних інвестицій, що становить 16,1% загальнообласного обсягу. Головним джерелом фінансування капітальних інвестицій, як і раніше, залишаються власні кошти підприємств.

ДОХОДИ НАСЕЛЕННЯ

Доходи населення, їх динаміка, а також структура доходів та витрат є базовими показниками, що характеризують рівень життя населення. Доходи населення є головним джерелом формування його купівельної спроможності. Структура доходів населення області за останнє десятиліття залишається незмінною: основними статтями доходів є заробітна плата й соціальна допомога та інші трансфери

(табл. 1.1.2). При цьому особливістю області є те, що частка державної соціальної допомоги у структурі доходів перевищує частку заробітної плати. До 2013 року частка заробітної плати у доходах зменшувалася, а частка соціальної допомоги зростала; починаючи з 2014 року, намітилася тенденція до поступового збільшення частки заробітної плати та зменшення частки соціальної допомоги.

Табл. 1.1.2. Структура доходів населення Волинської області у 2005–2016 роках

Стаття доходу	2005 р.		2009 р.		2010 р.		2013 р.		2015 р.		2016 р.	
	млн грн	%	млн грн	%	млн грн	%	млн грн	%	млн грн	%	млн грн	%
Заробітна плата	2384	35,0	5070	33,4	6198	32,4	8607	32,0	10664	32,1	13357	34,0
Прибуток та змішаний дохід	1537	22,6	3137	20,7	3855	20,1	5446	20,2	7764	23,3	9046	23,0
Доходи від власності	123	1,8	393	2,6	1013	5,3	998	3,7	1070	3,2	1141	2,9
Соціальні допомоги та інші одержані поточні трансфери	2764	40,6	6577	43,3	8071	42,2	11856	44,1	13752	41,4	15775	40,1
Усього доходи	6808	100	15177	100	19137	100	26907	100	33250	100	39319	100

Упродовж останніх років завдяки вищим темпам зростання середньомісячної заробітної плати найманих працівників порівняно з західними регіонами та з середнім показником по Україні рейтинг області поліпшився. Якщо у 2005 році за розміром середньомісячної заробітної плати Волинь посідала 25 місце серед областей України, то у 2017 році – 19 місце,

випередивши Херсонську, Житомирську, Кіровоградську, Чернігівську, Чернівецьку і Тернопільську області.

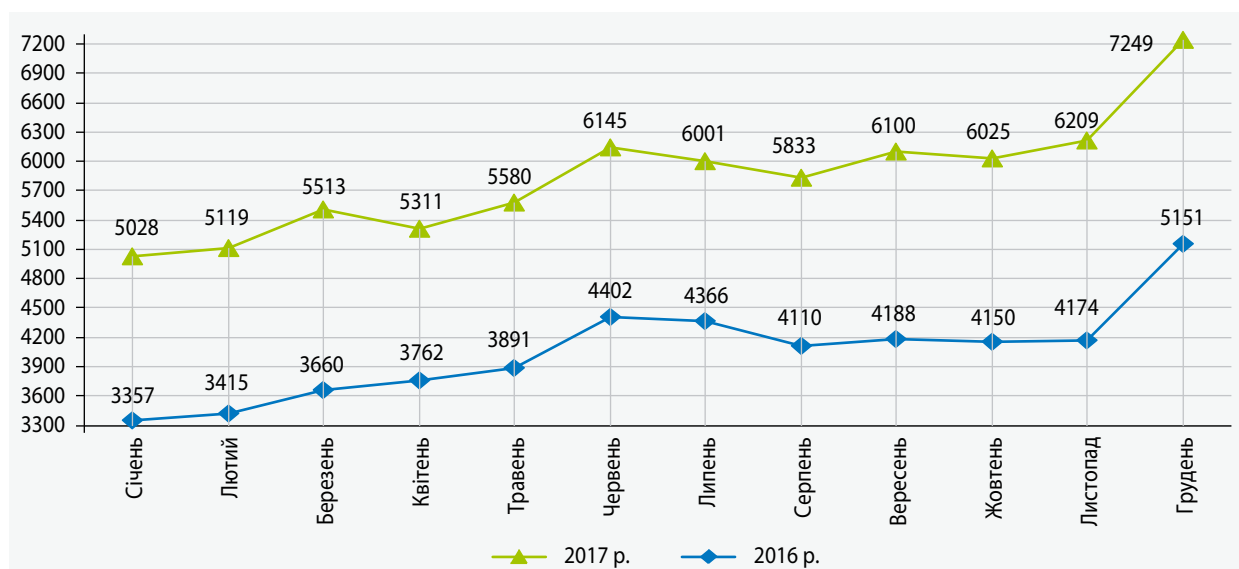
Важливим показником для об'єктивної оцінки доходів населення є реальна заробітна плата, тобто номінальна заробітна плата, скоригована на індекс споживчих цін (табл. 1.1.3).

Табл. 1.1.3. Темпи зростання індексу споживчих цін, номінальної та реальної заробітної плати (%)

Показник	Рік				
	2009	2010	2013	2015	2017
Темп зростання номінальної заробітної плати	103,4	118,6	110,3	120,9	144,5
Індекс реальної заробітної плати	91,3	114,5	111,0	78,9	125,5
Індекс споживчих цін	110,0	108,1	99,7	143,3	114,6

Середньомісячна номінальна заробітна плата штатного працівника області у 2017 році становила 5849 гривень.

Рис. 1.1.6. Динаміка середньої номінальної заробітної плати штатного працівника, грн



За даними 2016 року майже усі сукупні доходи населення області витратило на придбання

товарів та послуг, що говорить про низький рівень життя населення.

ОХОРОНА ЗДОРОВ'Я

За 2010–2017 роки в галузі охорони здоров'я області здійснено комплекс заходів щодо формування оптимальної мережі закладів первинного рівня надання медичної допомоги на засадах загальної практики / сімейної медицини, удосконалення вторинної (спеціалізованої) та модернізації третинної (високо-спеціалізованої) медичної допомоги.

Захворюваність населення – це збірне поняття, що включає в себе показники, які характеризують рівні різних захворювань та їх структури серед усього населення або окремих його груп на певній території. У комплексі медичних показників здоров'я захворюваність посідає особливе місце. Її медико-соціальне значення визначається тим, що саме захворювання є основною причиною смерті, тимчасової та стійкої втрати працездатності, які своєю чергою призводять до великих економічних втрат суспільства, негативного впливу на здоров'я майбутніх поколінь і скорочення чисельності населення.

Рівень загальної захворюваності населення області за останні роки знизився на 7,95% – з 76767 на 100 тис. населення в 2010 році до 70661 на 100 тис. населення в 2016 році.

Поточний стан системи охорони здоров'я Волинської області, як і України в цілому, характеризується досить високими показниками захворюваності, смертності та інвалідності, особливо унаслідок таких неінфекційних захворювань, як серцево-судинні та цереброваскулярні, онкологічні, хвороби обміну речовин.

Переважна більшість волинян перебувають під впливом серйозних факторів ризику: паління, надмірне вживання алкоголю, неправильне харчування, відсутність фізичної активності, забруднення повітря та води. Крім того, вони, як і більшість громадян України, залишаються незахищеними від фінансового зубожіння у разі хвороби, незважаючи на те, що на медицину витрачається значна частка бюджету, причому як на державному, так і на місцевому рівнях.

ОСВІТА

Станом на 01.01.2017 року в області функціонували 484 дошкільні навчальні заклади, в яких виховувалися 38,1 тис. дітей. Показники охоплення освітою у дошкільних навчальних закладах (ДНЗ) дітей віком від 3 до 6 (7) років становлять 53,0% (міські поселення – 74,0%, сільська місцевість – 35%).

В області функціонує 705 денних та 3 вечірні загальноосвітні школи. У результаті реформування кількість таких закладів зменшилася з 2010 року на 79. У загальноосвітніх школах області за різними формами навчання здобуває освіту 131,3 тис. учнів проти 125,8 тис. учнів у 2010 році.

Мережа професійно-технічної освіти Волинської області становить 22 навчальні заклади державної форми власності, з яких 19 – професійно-технічні навчальні заклади (ПТНЗ), підпорядковані управлінню освіти, науки та молоді ВОДА, та 3 навчальні заклади, що є

структурними підрозділами вищих навчальних закладів (ВНЗ).

Вищі навчальні заклади Волині забезпечують фундаментальну наукову, професійну та практичну підготовку спеціалістів різних освітньо-кваліфікаційних рівнів для всіх сфер діяльності регіону. Характерна для останніх років тенденція до розширення міжнародних контактів ВНЗ сприяє інтеграції вітчизняної освіти до європейського наукового співтовариства, створює умови для впровадження нових освітніх технологій, що підвищує рівень фахової підготовки випускників, якіть науково-дослідних робіт, розширює можливості залучення іноземних інвестицій у різноманітні програми.

На сьогодні спеціалістів з вищою освітою готують 14 вищих навчальних закладів, у тому числі 10 ВНЗ I–II рівня акредитації та 4 ВНЗ – III–IV рівня акредитації.

ЕКОЛОГІЯ

Для забезпечення екологічної стійкості Волині на рівні стратегічних документів принципи сталого розвитку були включені до Стратегії розвитку Волинської області на період до 2020 року та до регіональних екологічних програм «Екологія 2000–2005», «Екологія 2005–2010», «Екологія 2010–2015», «Екологія 2016–2020».

На території області знаходиться 268 озер, найвідоміші з яких Світязь, Пулемецьке, Турське, Лука. Тут протікає 130 рік загальною протяжністю понад 3 тис. км (Прип'ять, Західний Буг, Стохід, Турія, Стир). В області налічується 370 об'єктів природного заповідного фонду, що складає майже 9% площі Волині. Функціонують Шацький національний природний парк, що включає каскад Шацьких озер, Черемський природний заповідник з унікальним для Західного Полісся болотом, національний природний парк «Прип'ять-Стохід». Унікальною є гідрологічна пам'ятка природи «Оконські джерела».

Волинські ліси – потужний сировинний потенціал регіону. Загальна площа лісового фонду області складає понад 702 тис. га, а запас деревини – 85 млн куб. м. Основними завданнями цієї галузі є відтворення лісів та збереження існуючих цінних насаджень.

Пріоритетні напрями використання лісосировинних ресурсів охоплюють подальше нарощування обсягів переробки деревини на виробничих потужностях підприємств (яких в області налічується 15), постійне оновлення обладнання, упровадження новітніх ресурсо- та енергозберігаючих технологій. Останнім часом вдалося досягти певних зрушень у процесі запобігання вичерпуванню природних ресурсів, скороченню втрати біологічного різноманіття.

У Волинській області діє Регіональна програма «Питна вода Волинської області на 2012–2020 роки». Завдяки її реалізації до 2015 р. вдалося вдвічі скоротити частку населення, що не має постійного доступу до чистої питної води і основних санітарно-технічних засобів.

1.2. ОГЛЯД СТРАТЕГІЧНИХ І ПРОГРАМНИХ ДОКУМЕНТІВ ОБЛАСТІ ТА ПРОЦЕС ЇХ АДАПТАЦІЇ ЦСР

На сьогодні Волинська область має змогу і надалі розвивати позитивні тенденції та продовжувати поглиблення ринкових реформ, що передбачає створення підґрунтя для упровадження політики цілеспрямованого сприяння розвитку ефективних вітчизняних виробництв та активну підтримку становлення сучасної конкурентоспроможної економіки.

Для планування соціально-економічного розвитку регіону, враховуючи рекомендації Стратегії сталого розвитку «Україна – 2020» (далі – Державна стратегія), документа, що визначає напрями та пріоритети розвитку України на період до 2020 року, розроблена Стратегія розвитку Волинської області на період до 2020 року (далі – Стратегія «Волинь – 2020»). Остання Стратегія спрямована на визначення і реалізацію цілей регіональної політики, підвищення рівня економічного потенціалу територій, продуктивності їх економіки, прибутковості бізнесу та доходів населення і, як наслідок, створення умов для загального під-

вищення соціальних стандартів, якості життя та розвитку бізнес-середовища. Також для вирішення низки галузевих проблем розвитку в області розроблено та діє 29 регіональних програм (додаток 1, таблиця 1.1).

Цілі Сталого Розвитку забезпечать міцну основу для подальшого планування соціально-економічного розвитку як України в цілому, так і Волинської області. Так, кожна ціль (завдання) уже певною мірою відображаються в програмних документах, розроблених в області, а саме, у Стратегії «Волинь – 2020» та регіональних програмах.

Стратегія «Волинь – 2020» на сьогодні є головним стратегічним документом розвитку області. Вона відображає процеси стратегічного планування на державному рівні та координує їх на регіональному та місцевому рівнях, зокрема щодо:

- відповідності довгострокових цільових програм, спрямованих на розв'язання про-



блем розвитку окремих галузей економіки і суспільства, виконання яких суттєво впливає на розвиток територій;

- середньострокового і короткострокового програмування регіонального розвитку області та програмування розвитку територіальних громад на основі прийнятих стратегічних документів.

Стратегія «Волинь – 2020» містить пріоритети державної регіональної політики, урахуває стратегічну мету її реалізації та стратегічне бачення розвитку країни, а також пріоритетні напрями розвитку області.

Важливим є проведення реформи адміністративно-територіального устрою, фіскальна децентралізація, розвиток і стимулювання конкурентних засад економіки, посилення ролі місцевого самоврядування тощо.

Крім того, розвиток області вимагає координації цілей і заходів з пріоритетами галузевих політик, визначених на центральному (регіональному) рівні. Зокрема, це стосується таких сфер, як:

- транспорт та інфраструктура;
- економічний розвиток та інвестиції;
- підприємництво і регуляторне середовище;
- конкурентна політика;
- ринок праці;
- освіта і наука;
- інноваційна діяльність.

Стратегічною метою регіонального розвитку області на період до 2020 року є створення умов для збалансованого розвитку, спрямованого на підвищення якості життя та добробуту населення, зростання конкурентоспроможності економіки області, імплементацію інноваційно-інвестиційної моделі сталого розвитку, упровадження сучасних технологій, комплексний економічний і соціальний розвиток міст,

районів, селищ і сіл області, а також розвиток громадянського суспільства.

За результатами аналізу основних тенденцій соціально-економічного розвитку області та проблем, що існують у сфері регіональної політики, визначаються цілі Стратегії із врахуванням цілей Державної стратегії (табл. 1.2.1).

Основним інструментом здійснення в області державної політики є реалізація регіональних програм. Станом на сьогодні в області діє 29 таких програм (у минулому році – 33, у 2015 році – 70 програм, які було оптимізовано).

Окрім Державної стратегії, органи влади використовують у плануванні регіонального розвитку й інші стратегічні документи. Так, **Стратегію національної безпеки України** (до 2020 року) на регіональному рівні підсилюють такі програми:

- «Програма профілактики правопорушень у Волинській області на 2016–2020 роки»;
- «Обласна програма протидії тероризму на 2017–2018 роки»;
- «Програма матеріально-технічного забезпечення військових частин (установ), підрозділів правоохоронних органів, проведення заходів територіальної оборони, мобілізації та комплектування військових частин, мобілізаційної підготовки та мобілізації в області на 2016–2020 роки»;
- «Комплексна регіональна програма захисту населення і територій від надзвичайних ситуацій техногенного і природного характеру на 2016–2020 роки. Вдосконалення та розвиток автоматизованої системи оповіщення населення та керівного складу»;
- «Регіональна програма увічнення учасників АТО, жертв війни і політичних репресій на 2016–2020 роки».

Таблиця 1.2.1. Пріоритети регіональної політики

Цілі державної регіональної політики відповідно до Державної стратегії	Цілі розвитку області, визначені Стратегією «Волинь – 2020»
Підвищення рівня конкурентоспроможності регіонів	Розвиток людського потенціалу
Територіальна соціально-економічна інтеграція і просторовий розвиток	Волинь туристична
Ефективне державне управління у сфері регіонального розвитку	Нова промисловість
	Місцева енергетика
	Волинське село

«Програма профілактики правопорушень у Волинській області на 2016–2020 роки». Мета програми полягає у запобіганні виникненню умов, що сприяють вчиненню правопорушень, терористичних актів та удосконаленні методів роботи з їх профілактики, забезпеченні захисту конституційних прав та свобод людини на основі чітко визначених пріоритетів, створенні умов для проведення ефективної правової та виховної роботи серед населення, поступового нарощування зусиль у цій справі правоохоронних органів, органів місцевого самоврядування та громадськості.

«Обласна програма протидії тероризму на 2017–2018 роки». Програмою визначено запобіжні заходи, спрямовані на посилення захисту життя і здоров'я людей, громадської безпеки, охорони особливо важливих об'єктів та недопущення проявів тероризму в регіоні.

«Програма матеріально-технічного забезпечення військових частин (установ), підрозділів правоохоронних органів, проведення заходів територіальної оборони, мобілізації та комплектування військових частин, мобілізаційної підготовки та мобілізації в області на 2016–2020 роки» передбачає забезпечення потреб особового складу військових частин, підрозділів правоохоронних органів в області для підтримання боєготовності та ефективного виконання завдань щодо захисту державного суверенітету і незалежності України; проведення в області комплексу заходів територіальної оборони та комплектування військових частин, мобілізації і мобілізаційної підготовки, що здійснюються обласним військовим комісаріатом спільно з органами виконавчої влади, місцевого самоврядування, підприємствами й організаціями.

«Комплексна регіональна програма захисту населення і територій від надзвичайних ситуацій техногенного і природного характеру на 2016–2020 роки. Вдосконалення та розвиток автоматизованої системи оповіщення населення та керівного складу» передбачає захист населення і територій від надзвичайних ситуацій.

«Регіональна програма увічнення учасників АТО, жертв війни і політичних репресій на 2016–2020 роки». У Програмі висвітлені заходи, спрямовані на відродження історичної пам'яті, християнської моралі, почуття патріотизму,

зміцнення громадянського порозуміння через усвідомлення українським суспільством національних та європейських цінностей шляхом увічнення пам'яті учасників антитерористичної операції на Сході України, жертв війни, національно-визвольних змагань, політичних репресій, голодоморів та депортацій, належного впорядкування існуючих кладовищ.

Водночас у програмах недостатньо уваги приділено проблемам внутрішньої безпеки, зокрема в частині утвердження сили права (правосуддя), протидії поширенню зброї, насильству тощо.

Стратегія подолання бідності України (до 2020 року) на регіональному рівні знайшла відображення у цілій низці програм:

- «Регіональна цільова програма соціального захисту населення на 2015–2018 роки»;
- «Обласна комплексна програма з питань підтримки сім'ї, протидії торгівлі людьми та забезпечення рівних прав і можливостей жінок та чоловіків на період до 2021 року»;
- «Регіональна програма підтримки учасників антитерористичної операції та членів їх сімей на 2018–2019 роки»;
- «Обласна цільова соціальна програма забезпечення житлом дітей-сиріт та дітей, позбавлених батьківського піклування та осіб з їх числа на 2017–2021 роки».

Заходи *«Регіональної цільової програми соціального захисту населення на 2015–2018 роки»* спрямовані на забезпечення права кожного громадянина на достатній життєвий рівень, надання адресної підтримки незахищеним верствам населення, забезпечення підтримки малозабезпечених сімей, осіб, які брали участь в антитерористичній операції, та членів їх сімей. Програма охоплює також питання соціально-правової, трудової та медичної реабілітації інвалідів, залучення до співробітництва з державними установами недержавних громадських організацій тощо.

«Обласна комплексна програма з питань підтримки сім'ї, протидії торгівлі людьми та забезпечення рівних прав і можливостей жінок та чоловіків на період до 2021 року»



спрямована на вирішення одразу декількох суспільних проблем: насильства в сім'ї, торгівлі людьми, рівноправної участі жінок і чоловіків у всіх сферах життєдіяльності, захисту дітей-сиріт та дітей, позбавлених батьківського піклування.

«Регіональна програма підтримки учасників антитерористичної операції та членів їх сімей на 2018–2019 роки» передбачає вжиття низки інших заходів щодо забезпечення соціального захисту учасників АТО та членів їх сімей, також їх оздоровлення.

«Обласна цільова соціальна програма забезпечення житлом дітей-сиріт та дітей, позбавлених батьківського піклування та осіб з їх числа на 2017–2021 роки» спрямована на вирішення пріоритетних завдань державної політики у сфері забезпечення житлових прав дітей-сиріт та дітей, позбавлених батьківського піклування й осіб з їх числа.

Негативним аспектом залишається недостатньо висвітлена проблема домашнього насильства, забезпечення ефективного запобігання його проявам та своєчасної допомоги постраждалим.

Відповідно до **Державної програми розвитку транскордонного співробітництва** на 2016–2020 роки, на регіональному рівні розроблено та подано на затвердження обласної ради «Обласну програму розвитку транскордонного співробітництва на 2016–2020 роки», основною метою якої є активізація розвитку повного спектру міжнародних зв'язків для досягнення максимального ефекту євроінтеграційних процесів та процесів інтеграції Волині у світову економіку, забезпечення конкурентоздатності регіону на основі ефективної реалізації програм міжнародної співпраці.

Енергетична стратегія України на період до 2035 року «Безпека, енергоефективність, конкурентоспроможність» та **Національний план дій з відновлюваної енергетики** на період до 2020 року представляють планові індикатори досягнення важливого завдання – розвитку відновлюваної енергетики в Україні. На регіональному рівні для реалізації плану дій з відновлюваної енергетики прийнято «*Регіональну програму підвищення енергоефективності Волинської області на 2011–2020 роки*», основним завданням якої є впровадження

енергоощадних заходів в побуті для зменшення споживання природного газу населенням. Однак відсутні заходи з розширення інфраструктури та модернізації мережі для забезпечення надійного та сталого енергопостачання.

Відповідно до **Національної стратегії державної політики сприяння розвитку громадянського суспільства в Україні** на 2016–2020 роки в області діє «Регіональна цільова програма сприяння розвитку громадянського суспільства у Волинській області на 2016–2020 роки «Волинь. Громадський рух – 2020». Однак цьому документу бракує уваги до самоорганізації суспільства, зокрема щодо протидії насильству на побутовому рівні, до підвищення ефективності самоврядування тощо.

Завдання стабілізації та поліпшення стану довкілля України, визначені **Стратегією державної екологічної політики України** на період до 2020 року, відображені у регіональних програмах «Екологія 2016–2020» і «Питна вода Волинської області на 2012–2020 роки».

У програмі «*Екологія 2016–2020*» окреслено заходи, направлені на реалізацію державної політики України у галузі охорони довкілля, використання природних ресурсів та забезпечення екологічної безпеки з урахуванням природних та економічних особливостей регіону, а саме, поліпшення екологічного стану довкілля та зниження екологічних ризиків шляхом забезпечення охорони, раціонального використання і відтворення природних ресурсів в умовах економічного розвитку виробничого комплексу та муніципальної інфраструктури.

Програмою «*Питна вода Волинської області на 2012–2020 роки*» передбачено розвиток і реконструкцію систем централізованого водопостачання та водовідведення, підвищення ефективності й надійності її функціонування; охорону та раціональне використання джерел питного водопостачання; доведення якості питної води до вимог державних стандартів.

Стратегія розвитку аграрного сектору економіки на період до 2020 року – єдиний системний документ, який визначає пріоритети державної аграрної політики на середньострокову перспективу. На Волині прийнята «*Комплексна*

програма розвитку агропромислового комплексу Волинської області на 2016–2020 роки», що враховує основні напрями розвитку аграрного сектору регіону, а саме, створення організаційно-економічних умов для ефективного соціально спрямованого розвитку, стабільного забезпечення населення якісною та безпечною місцевою сільськогосподарською продукцією, а промисловість – сільськогосподарською сировиною; нарощування обсягів виробництва та розширення ринків збуту сільськогосподарської продукції та продуктів переробки з високою доданою вартістю та економічною ефективністю.

Відповідно до **Державної цільової соціальної програми «Молодь України» на 2016–2020 роки**, в області діє «Обласна цільова соціальна програма «Молодь Волині» на 2016–2020 роки», де йдеться про створення сприятливих умов для розвитку і самореалізації молоді, формування її громадянської позиції та національно-патріотичної свідомості. Також з метою виконання поставлених урядом завдань в області прийняті «Регіональна комплексна програма розвитку освіти Волинської області на 2018–2020 роки», «Обласна цільова соціальна програма оздоровлення та відпочинку дітей на 2016–2020 роки», «Обласна цільова соціальна програма розвитку фізичної культури і спорту на 2017–2020 роки».

Основною метою «Обласної цільової соціальної програми «Молодь Волині» на 2016–2020 роки» є створення системи всебічної підтримки, формування та розвитку громадянської активності молоді для її самовизначення і самореалізації, забезпечення правових, гуманітарних, економічних передумов та надання гарантій соціального становлення молоді особи.

Ключовими завданнями «Регіональної комплексної програми розвитку освіти Волинської області на 2018–2020 роки» є: формування системи виявлення і відбору обдарованої молоді; розвиток здібностей дітей та молоді у сфері освіти, науки, культури, фізичної культури і спорту, технічної та іншої творчості; здобуття ними первинних професійних знань, вмінь і навичок, необхідних для їх соціалізації, подальшої самореалізації або професійної діяльності.

«Обласна цільова соціальна програма оздоровлення та відпочинку дітей на 2016–2020 роки» направлена на створення умов для отримання доступних та належного рівня послуг з оздоровлення та відпочинку дітей у закладах оздоровлення та відпочинку області всіх типів, а також упровадження альтернативних форм оздоровлення та відпочинку дітей.

«Обласна цільова соціальна програма розвитку фізичної культури і спорту на 2017–2020 роки» направлена на створення умов для впровадження здорового способу життя, профілактику захворювань, формування гуманістичних цінностей, створення умов для всебічного гармонійного розвитку людини, сприяння досягненню фізичної та духовної досконалості людини, формування патріотичних почуттів у громадян та позитивного іміджу держави у світовому співтоваристві.

Процес адаптації, імплементації та моніторингу ЦСР на регіональному рівні має здійснюватися, насамперед, через упровадження чітких управлінських механізмів, що дадуть змогу досягти і закріпити результати, виписані у державних та регіональних стратегічних документах (РСД).

За сприяння GIZ, ПРООН в Україні, Інституту суспільно-економічних досліджень 27 грудня 2017 року в області відбулась обласна регіональна консультація «Адаптація національних цілей сталого розвитку для Волинської області». У форматі «світового кафе» учасники опрацьовували індикатори ЦСР, відповідних завдань на довгострокову перспективу в контексті виконання «Стратегії розвитку Волинської області до 2020 р.».

Варто зазначати, що Волинська область в цьому напрямі є пілотною.

Світовий досвід свідчить, що суспільний прогрес значною мірою залежить від підтримання балансу між цілями підтримки економічного зростання, конкурентоспроможності бізнесу, забезпечення екологічної безпеки та зменшення соціальної нерівності. Детальніше зіставлення РСД з ЦСР представлено у табл. 1.2 (додаток 1).



Розділ 2.

РЕГІОНАЛЬНІ ЦІЛІ СТАЛОГО РОЗВИТКУ ДО 2030 РОКУ
ВОЛИНСЬКОЇ ОБЛАСТІ

ЦІЛЬ 1. Подолання бідності

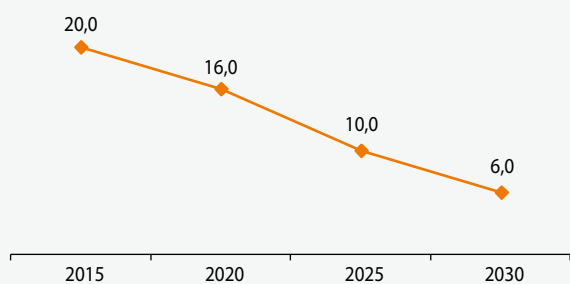
Завдання	Індикатор	2015 р.	2020 р.	2025 р.	2030 р.
1.1. Скоротити в 3 рази рівень бідності	1.1.1. Частка населення із середньодушовими еквівалентними доходами на місяць, нижчими за прожитковий мінімум, %	20,0	16,0	10,0	6,0
	1.1.2. Співвідношення доходів найбільш та найменш забезпечених 10% населення, рази	5,0	4,0	3,0	1,5
1.2. Збільшити охоплення бідного населення адресними програмами соціальної підтримки	1.2.1. Частка громадян, яким надано грошову допомогу, в загальній чисельності населення, які її потребували, %	91,4	92,0	96,0	100,0
1.3. Підвищити життєстійкість соціально вразливих верств населення	1.3.1. Частка витрат на харчування в сукупних витратах домогосподарств, %	59,8	56,0	47,0	40,0
	1.3.2. Сукупні витрати на 1 домогосподарство, грн	5332,8	5950,0	6200,0	6500,0

Орган / структурний підрозділ, відповідальний за досягнення ЦСР-1:
Управління розвитку, інвестицій та європейської інтеграції
Департамент соціального захисту населення Волинської облдержадміністрації

ЦІЛЬОВІ ЗНАЧЕННЯ ІНДИКАТОРІВ

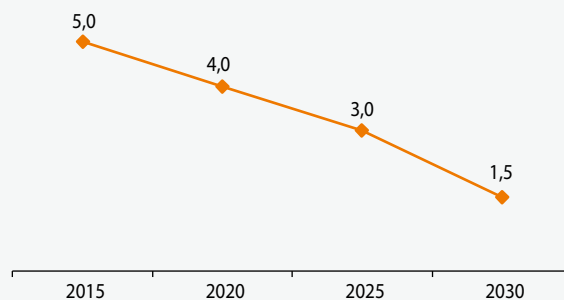
Індикатор 1.1.1.

Частка населення із середньодушовими еквівалентними доходами у місяць, нижчими прожиткового мінімуму, %



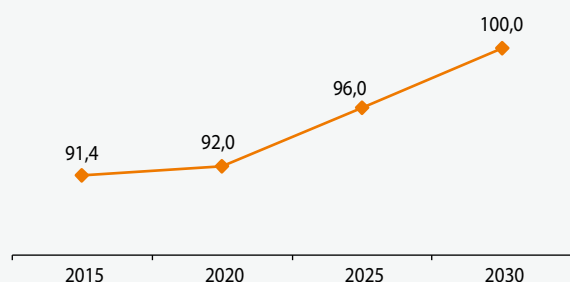
Індикатор 1.1.2.

Співвідношення доходів найбільш та найменш забезпечених 10% населення, разів



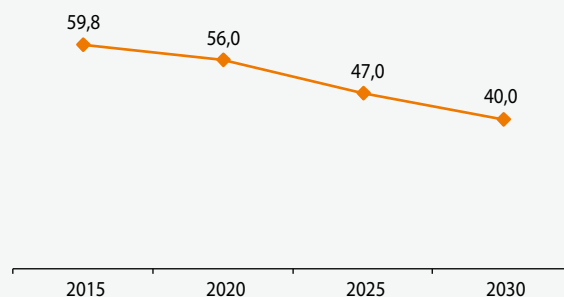
Індикатор 1.2.1.

Частка громадян, яким надано грошову допомогу в загальній чисельності населення, які її потребували, %



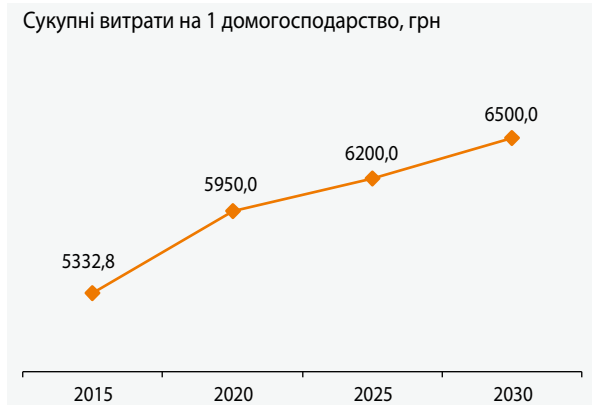
Індикатор 1.3.1.

Частка витрат на харчування в сукупних витратах домогосподарств, %



Індикатор 1.3.2.

Сукупні витрати на 1 домогосподарство, грн



Як вже зазначалося вище, одними з базових показників, що характеризують рівень життя населення, є показник доходів, їх динаміка, структура доходів та витрат населення.

Структура доходів населення області за останні чотири роки є незмінною: основні статті доходів – це заробітна плата та соціальна допомога й інші трансфери. При цьому особливістю області є те, що частка державних соціальних допомог у структурі доходів перевищує частку заробітної плати (на 18%–37%).

Середньомісячна заробітна плата населення області за 2015–2017 роки зросла на 77,7% (по Україні – 69,3%).

Водночас в області спостерігається негативна динаміка чисельності працюючих, що своєю чергою впливає на розрахунки фонду оплати праці та, відповідно, на зобов'язання зі сплати страхових коштів. Протягом 2013–2016 років середньооблікова чисельність штатних працівників зменшилася на майже 10 тис. осіб. Основними причинами цього є припинення діяльності підприємств, установ та організацій, падіння обсягів виробництва, переведення на скорочений робочий тиждень або погодинну оплату праці, а також міграція робочої сили за кордон.

Відповідно, у 2015 році до органів соціального захисту населення області за призначенням субсидії на оплату житлово-комунальних послуг звернулося 146,0 тис. домогосподарств.

Усього програмою житлових субсидій у 2015 році було охоплено 172,5 тис. домогосподарств, що становить 50,8% усіх домогосподарств області. Для порівняння: кількість отримувачів субсидій у 2014 році складала 22,8 тис. родин і протягом січня – грудня 2015 року збільшилась у 7,6 раза.

У 2015 році в області план-мінімум щодо залучення сімей до Програми житлових субсидій було виконано на 153% (цільовий показник охоплення у 2015 році – 113,0 тис. сімей), що дало можливість увійти до першої п'ятірки областей України за станом охоплення населення житловими субсидіями.

У 2016 році призначено 227,6 тис. житлових субсидій родинам. Разом з тим 70,5 тис. волинських родин обрали інший вид соціальної допомоги – адресну пільгу з оплати за індивідуальне та централізоване опалення, а 22,3 тис. домогосподарств – на придбання твердого палива та скрапленого газу.

Усього державну підтримку з оплати за житлово-комунальні послуги у 2016 році отримували 303,1 тис. домогосподарств області (89,4% від загальної кількості домогосподарств Волині).

Щодо кількості фактичних отримувачів соціальних пільг та гарантій, то всі соціальні групи населення, які потребують соціальної допомоги і підтримки, охоплені соціальними службами.

Найвні ресурси дають можливість задовольнити попит громадян у соціальних послугах. Соціальні служби, які функціонують в області, мають достатні можливості для покращення якості соціальних послуг, що надаються кожній конкретній особі, із забезпеченням їх адресності, своєчасності й доступності.

Подальше систематичне визначення потреб у соціальних послугах для окремих груп населення районів і міст області дозволить оперативно реагувати на соціально-демографічні процеси, попереджувати виникнення соціальних проблем.

Рекомендації щодо досягнення цілі:

- дотримання принципу соціальної справедливості при розподілі коштів регіональних програм соціальної підтримки, досягнення високого рівня залучення населення до системи державної соціальної підтримки;
- зменшення масштабів дитячої бідності, передусім її немонетарних аспектів, за рахунок поширення безоплатних послуг для розвитку дитини на всіх етапах її становлення;
- активізація непрацюючих працездатних учасників соціальних програм шляхом застосування дієвих інструментів для виведення таких груп на ринок праці, їх залучення до життя громади;
- створення умов для зростання фінансової спроможності домогосподарств та розширення їх можливостей.

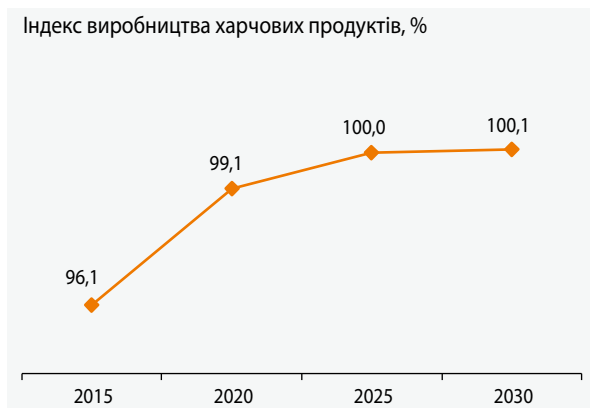


ЦІЛЬ 2. Подолання голоду, розвиток сільського господарства

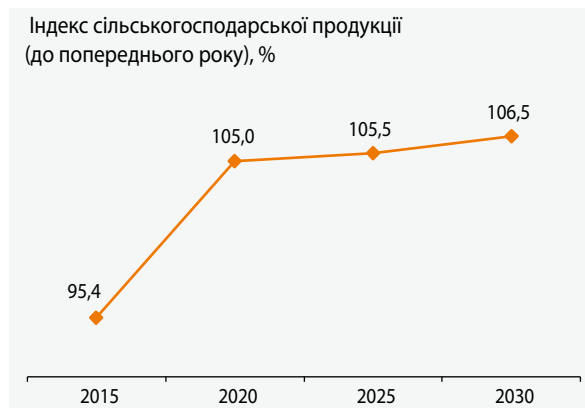
Завдання	Індикатор	2015 р.	2020 р.	2025 р.	2030 р.
2.1. Забезпечити створення стійких систем виробництва продуктів харчування, що сприяють збереженню екосистем і поступово покращують якість земель, насамперед за рахунок використання інноваційних технологій	2.1.1. Індекс виробництва харчових продуктів, %	96,1	101,0	102,1	102,5
	2.1.2. Індекс сільськогосподарської продукції (до попереднього року), %	95,4	105,0	105,5	106,5
	2.1.3. Частка продукції, виробленої особистими селянськими господарствами, %	63,1	55,0	40,0	20,0
2.2. Забезпечити доступність збалансованого харчування на рівні науково обґрунтованих норм для всіх верств населення	2.2.1. Споживання м'яса на одну особу, кг/міс.	4,5	5,1	5,9	6,6
	2.2.2. Споживання молока та молочних продуктів на одну особу, кг/міс.	19,5	23,0	28,0	33,0
	2.2.3. Споживання риби і рибопродуктів на одну особу, кг/міс.	1,2	2,8	2,5	3,5
	2.2.4. Споживання фруктів, ягід, горіхів, винограду на одну особу кг/міс.	2,8	3,5	4,0	4,5
2.3. Знизити волатильність цін на продукти харчування	2.3.1 Індекс споживчих цін на продукти харчування, %	142,4	99,0	102,0	101,0
Орган / структурний підрозділ, відповідальний за досягнення ЦСР-2:					
Департамент агропромислового розвитку Волинської облдержадміністрації					

ЦІЛЬОВІ ЗНАЧЕННЯ ІНДИКАТОРІВ

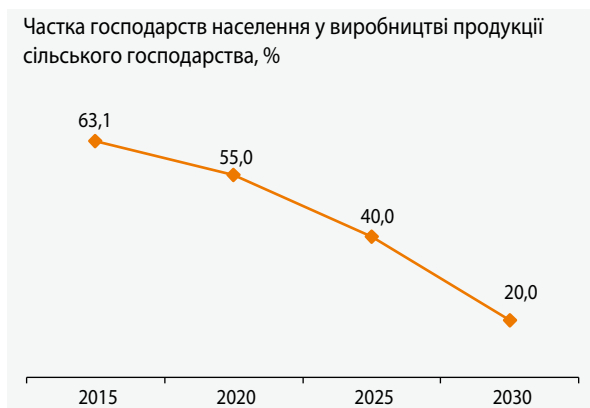
Індикатор 2.1.1.



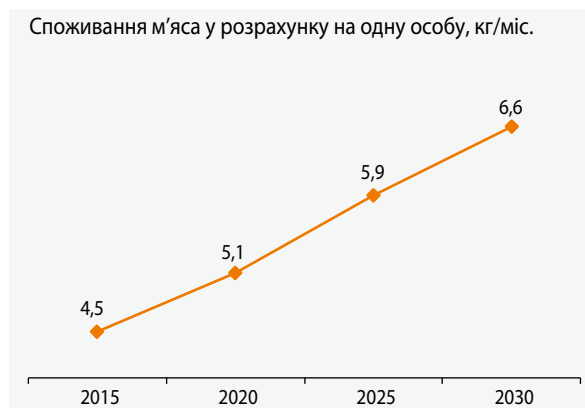
Індикатор 2.1.2.



Індикатор 2.1.3.

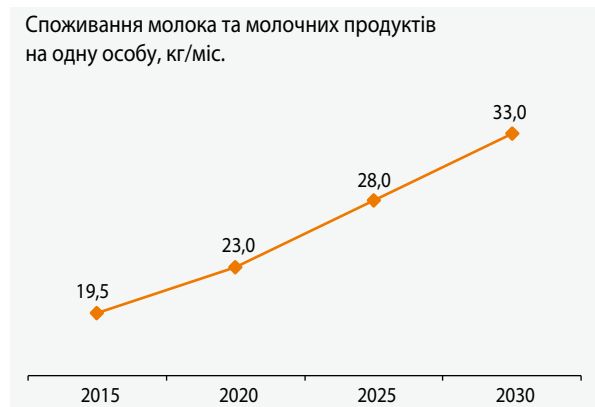


Індикатор 2.2.1.

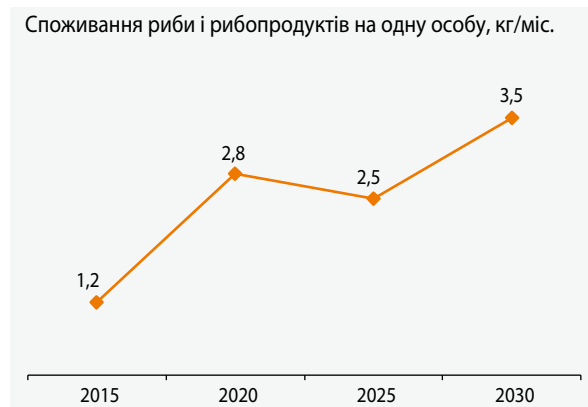


Індикатор 2.2.2.

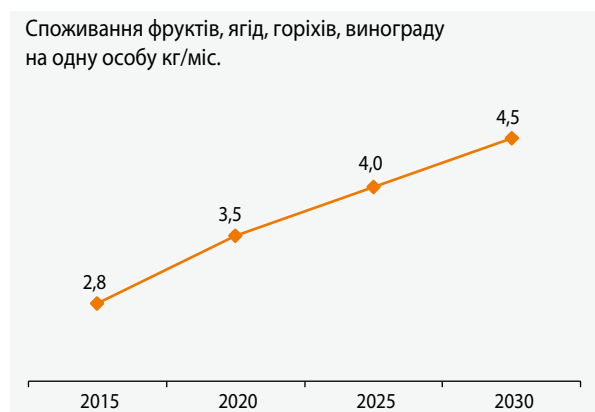
Споживання молока та молочних продуктів на одну особу, кг/міс.

**Індикатор 2.2.3.**

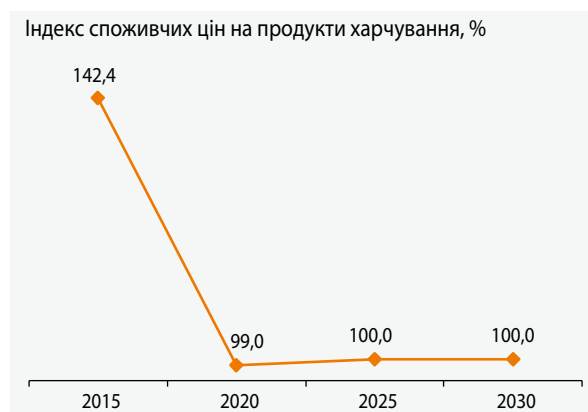
Споживання риби і рибопродуктів на одну особу, кг/міс.

**Індикатор 2.2.4.**

Споживання фруктів, ягід, горіхів, винограду на одну особу кг/міс.

**Індикатор 2.3.1.**

Індекс споживчих цін на продукти харчування, %



Виробництвом сільськогосподарської продукції займаються 909 сільськогосподарських підприємств, із них 600 фермерських господарств, а також 150,9 тис. особистих селянських господарств.

Усіма категоріями господарств за січень – грудень 2017 року вироблено 165 тис. тонн м'яса в живій вазі (64% – продукція агропідприємств), 413 тис. тонн молока (80% – продукція господарств населення), 202 млн штук яєць (87% – продукція господарств населення). Порівняно з попереднім роком виробництво м'яса збільшилося на 0,6%.

Хоча в області зберігається тенденція до зменшення кількості корів у сільськогосподарських підприємствах, виробництво молока за 2017 рік зросло на 8% і складає 84 тис. тонн, що вказує на збільшення продуктивності корів.

Фінансова підтримка АПК області у 2017 році проводилася з державного та місцевих бюджетів. На фінансову підтримку з державного бюджету спрямовано 20,6 млн гривень.

На фінансову підтримку програм галузі АПК у 2017 році з місцевих бюджетів передбачено 14,8 млн грн, в тому числі з обласного бюджету – 7,9 млн грн (спрямовано субвенцію в районні бюджети та бюджети ОТГ – 1,7 млн грн), з районних бюджетів – 6,7 млн грн, бюджетів ОТГ – 209,7 тис. гривень.

Сільськогосподарські угіддя у земельному фонді області займають 1079,8 тис. га, що становить 53,6% від площі всіх земель. Найбільшу частку в структурі сільськогосподарських угідь займає рілля – 672,6 тис. га, або 64,2%.

Аналізуючи сільськогосподарське використання земель, важливо оцінювати частки й розміщення основних складових частин сільськогосподарських угідь, таких як рілля, багаторічні насадження, сіножаті та пасовища.

Орні землі, сіножаті, пасовища та багаторічні насадження входять до складу сільськогосподарських угідь, площі яких у межах області розподілені нерівномірно. Частка сільськогосподарських угідь у розрізі районів становить від

29,3% до 81,5% від загальної площі земель. Найвища вона в Луцькому (81,5%), Рожищенському (78,2%), Горохівському (77,1%), Іваничівському (74,9%) і Локачинському (73,0%) районах. Найбільші частки сільськогосподарських угідь у південній частині області пов'язані з рівнинним рельєфом, поширенням опідзолених та чорноземних ґрунтів, достатньою кількістю тепла й вологи. Опідзолені ґрунти є панівними в лісостеповій частині області. Вони поділяються на три групи: 1) ясно-сірі й сірі опідзолені; 2) темно-сірі опідзолені; 3) опідзолені чорноземи.

Сільськогосподарські угіддя, ґрунтовий покрив яких представлений цими ґрунтами,

в області розорані найбільше (74–82%). Найнижча частка сільськогосподарських угідь спостерігається у північно-західних, північних і східних районах Волинської області – Шацькому (29,3%), Маневицькому (32,4%) і Любешицькому (33,2%). Площі сільськогосподарських угідь у цих районах також найменші й коливаються в межах 22–48 тис. га, а в південних районах вони сягають майже 95 тис. га.

Висока частка сільськогосподарських угідь у структурі всього земельного фонду свідчить про високу сільськогосподарську освоєність території.

Рекомендації щодо досягнення цілі:

- реалізація заходів підтримки агропромислового комплексу з місцевих бюджетів в рамках Комплексної програми розвитку агропромислового комплексу Волинської області на 2016–2020 роки. Основні заходи програми направлені на фінансову підтримку галузі тваринництва, розвиток особистих селянських та фермерських господарств, створення сільськогосподарських обслуговуючих кооперативів. У виконання заходів програми включені новостворені ОТГ;
- продовження роботи щодо залучення товаровиробників до торгівлі власною продукцією (за ціною виробника) для стабілізації цінової ситуації на ринку продовольства в області. Проведення у вихідні дні ярмарків з продажу сільськогосподарської продукції у містах, районних центрах, селищах і селах;
- сприяння нарощенню виробництва агропродукції із доданою вартістю шляхом надання фінансової підтримки агровиробникам;
- упровадження плану заходів із реалізації Концепції розвитку сільських територій у Волинській області, затвердженого розпорядженням голови облдержадміністрації від 31.08.2017 року № 435;
- реалізація освітнього проекту «Зимова агрошкола» з метою зайнятості населення шляхом його навчання новим ефективним методам ведення господарювання;
- зниження ринкових ризиків для сільськогосподарських товаровиробників шляхом збільшення кількості ринкових інструментів (страхування, гарантійні фонди, форвардна торгівля, аграрні розписки тощо).



ЦІЛЬ 3. Міцне здоров'я і благополуччя

Завдання	Індикатор	2015 р.	2020 р.	2025 р.	2030 р.
3.1. Знизити материнську смертність	3.1.1. Кількість випадків материнської смертності, на 100 000 живонароджених	7,47	7,45	7,41	6,39
3.2. Зупинити епідемії ВІЛ/СНІДу та туберкульозу, у тому числі за рахунок використання інноваційних практик та засобів лікування	3.2.1. Кількість хворих з діагнозом ВІЛ-інфекція, встановленим уперше в житті, на 100 000 населення	26,6	23,0	20,0	15,0
	3.2.2. Кількість хворих з діагнозом туберкульоз, встановленим уперше в житті, на 100 000 населення	62,8	59,0	45,0	32,0
3.3. Знизити передчасну смертність від неінфекційних захворювань	3.3.1. Кількість хворих з діагнозом цереброваскулярні хвороби, встановленим уперше в житті, на 100 000 населення	169,9	147,0	135,5	110,0
	3.3.2. Кількість хворих на злоякісні новоутворення, встановлені вперше в житті, на 100 000 населення	275	265	250	235,0
3.4. Сприяти доступу до якісних медичних послуг та формування здорового населення	3.4.1. Частка виділених коштів на охорону здоров'я в обласному бюджеті, %	44,0	50,0	52,0	55,0
	3.4.2. Забезпеченість ліжко-місцями в лікарнях, на 10 000 населення	78,7	68,0	60,0	60,0

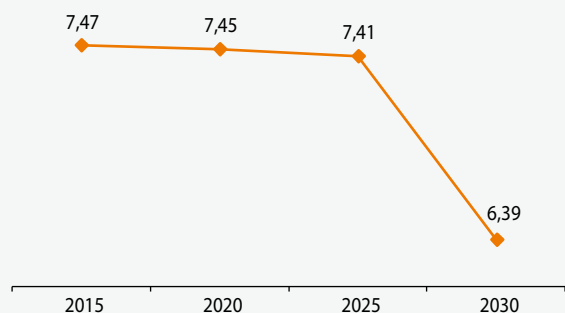
Орган / структурний підрозділ, відповідальний за досягнення ЦСР-3:

Управління охорони здоров'я Волинської облдержадміністрації

ЦІЛЬОВІ ЗНАЧЕННЯ ІНДИКАТОРІВ

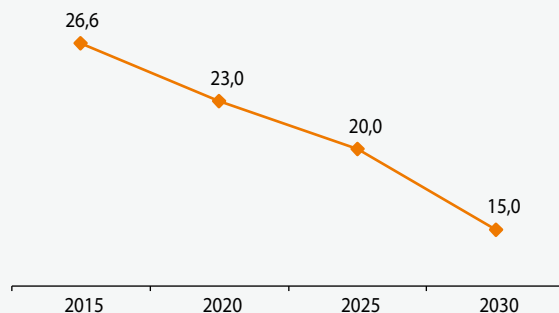
Індикатор 3.1.1.

Кількість випадків материнської смерті, на 100 000 живонароджених



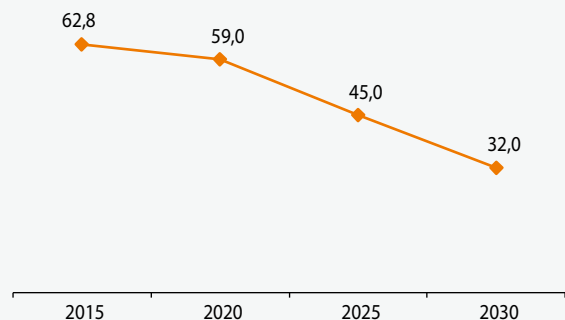
Індикатор 3.2.1.

Кількість хворих з діагнозом ВІЛ-інфекція, що встановлений вперше в житті на 100 тис. населення



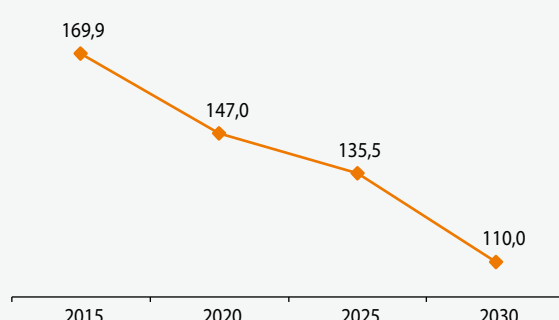
Індикатор 3.2.2.

Кількість хворих на туберкульоз, що встановлений вперше в житті на 100 тис. населення



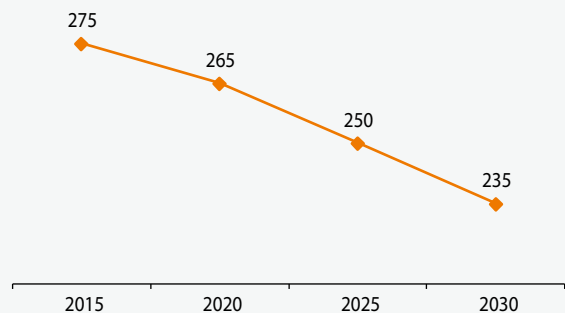
Індикатор 3.3.1.

Кількість хворих з діагнозом на цереброваскулярні хвороби, що встановлений вперше в житті на 100 тис. населення

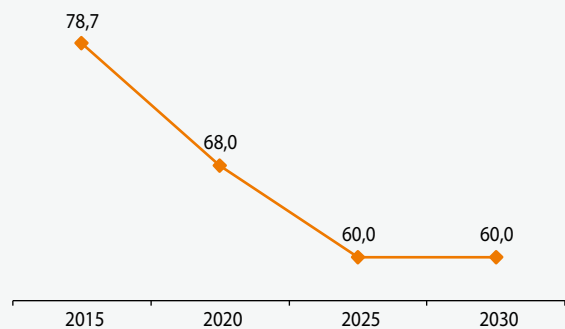


Індикатор 3.3.2.

Кількість хворих на злоякісні новоутворення, що встановлено вперше в житті на 100 тис. населення

**Індикатор 3.4.2.**

Забезпеченість ліжко-місцями в лікарнях на 10 000 населення



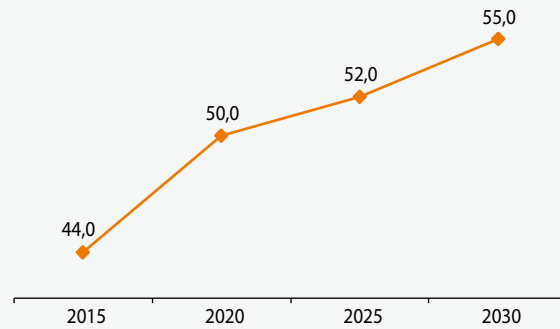
На кінець 2017 року в системі охорони здоров'я Волинської області функціонувало 86 закладів охорони здоров'я (у 2015–2016 роках – 87 закладів): 15 центральних районних лікарень, 7 районних лікарень, 1 дільнична лікарня (2016 рік – 4), 4 міських лікарень (2016 рік – 5).

Фінансування видатків місцевих бюджетів на галузь охорони здоров'я області в розрахунку на одного мешканця становило у 2017 році 1635 грн (у 2015 році – 1184 грн.).

Відповідно до статті 28 Закону України «Про Державний бюджет України на 2017 рік», розпорядженнями Кабінету Міністрів України затверджено розподіл у 2017 році субвенції з державного бюджету місцевим бюджетам на здійснення заходів щодо соціально-економічного розвитку окремих територій між місцевими бюджетами. У цілому було передбачено фінансування 452 об'єктів на загальну суму 193 880,194 тис. грн, із них 14 об'єктів – заклади охорони здоров'я, на які спрямовано 26 252,15 тис. грн субвенції та 36 470,0 тис. грн із місцевих бюджетів.

Індикатор 3.4.1.

Частка в обласному бюджеті виділених коштів на охорону здоров'я, %



У 2017 році показники захворюваності населення становили: на хвороби системи кровообігу – 4299,4 на 100 тис. дорослого населення (Україна – 4957,4); на гіпертонічну хворобу – 1774,1 на 100 тис. дорослого населення (Україна – 1959,4); на ішемічну хворобу серця – 1062,4 на 100 тис. дорослого населення (Україна – 1331,2) на гострий інфаркт міокарда – 122,7 на 100 тис. дорослого населення (Україна – 117,2), який дещо вищий ніж у 2016 році, який складав 118,6 на 100 тис. дорослого населення.

Спостерігається незначний ріст захворюваності у 2017 році на онкологічні захворювання з 273,3 на 100 тис. населення до 281,8 (Україна 319,3). Відмічається незначний ріст виявлення онкологічних захворювань у IV стадії захворювань з 18,0% до 19,6% (Україна – 16,6%)

Ці показники вказують на недостатній рівень та якість диспансерного спостереження за хворими на гіпертонічну хворобу та стенокардію. Недостатньо своєчасно і якісно проводяться онкопрофогляди.

З кожним роком зростає показник захворюваності на СНІД та ВІЛ-інфекцію, що пояснюється значною міграцією населення, зниженням якості диспансеризації населення, низькою відповідальністю населення за своє здоров'я, а також низькою платіжною спроможністю населення. Люди звертаються за медичною допомогою вже на запущених стадіях захворювання.

Недостатньо приділяється уваги профілактиці захворювань і пропаганді здорового способу життя. Ключовими проблемами охорони здоров'я населення залишаються:

- нерациональна організація системи надання медичної допомоги;



- низький рівень інформованості про сучасні медичні технології, засоби збереження здоров'я та активного дозвілля;
- недостатність фінансових, і насамперед бюджетних, ресурсів для забезпечення ефективної діяльності системи охорони здоров'я.

Рекомендації щодо досягнення цілі:

З метою вирішення цих проблем в області розпочата реформа системи первинної медичної допомоги, формування спроможної мережі закладів первинного рівня надання медичної допомоги на засадах загальної практики / сімейної медицини, що вирішить питання доступності медичної допомоги населенню. Первинна медична допомога оплачуватиметься Національною службою здоров'я, що уможливить своєчасне та якісне надання такої допомоги. Необхідно також покращити якість диспансеризації населення та підвищити відповідальність населення за своє здоров'я.

Для досягнення завдань, поставлених цілі за Ціллю 3, необхідно:

- посилити роботу первинної медико-санітарної ланки з жінками дітородного віку в частині інформування про перебіг вагітності, пологів;
- забезпечити широке інформування молоді про небезпеку інфікування хворобами, що передаються статевим шляхом;
- збільшити рівень інформованості населення про переваги здорового способу життя, вчасної профілактики захворювань та консультацій з лікарем.



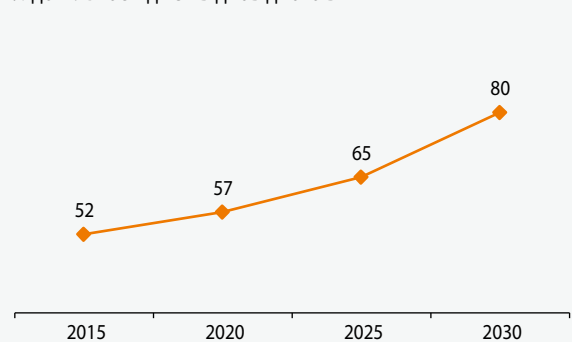
ЦІЛЬ 4. Якісна освіта

Завдання	Індикатор	2015 р.	2020 р.	2025 р.	2030 р.
4.1. Забезпечити доступність якісного дошкільного розвитку для всіх дітей	4.1.1. Охоплення дітей дошкільними навчальними закладами, % до кількості дітей відповідного віку	52,0	57,0	65,0	80,0
4.2. Забезпечити доступність якісної шкільної освіти для всіх дітей та підлітків	4.2.1. Кількість учнів у загальноосвітніх навчальних закладах, на 10 000 населення	1236	1272	1295	1320
4.3. Забезпечити доступність професійної освіти	4.3.1. Рівень працевлаштування учнів закладів професійної освіти, %	70,6	75,3	81,0	95,0
	4.3.2. Кількість осіб, які навчалися у професійно-технічних навчальних закладах, на 10 000 населення на початок навчального року	93	82	87	95
Орган / структурний підрозділ, відповідальний за досягнення ЦСР-4: Управління освіти, науки та молоді Волинської облдержадміністрації					

ЦІЛЬОВІ ЗНАЧЕННЯ ІНДИКАТОРІВ

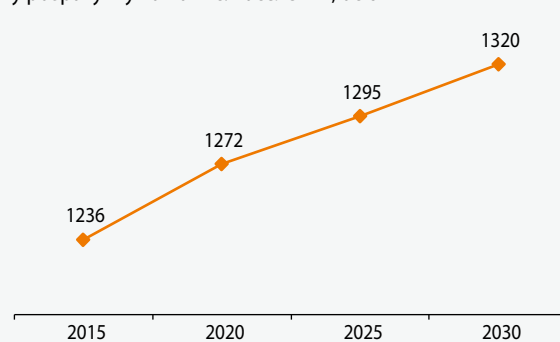
Індикатор 4.1.1.

Охоплення дітей дошкільними навчальними закладами, % до кількості дітей відповідного віку



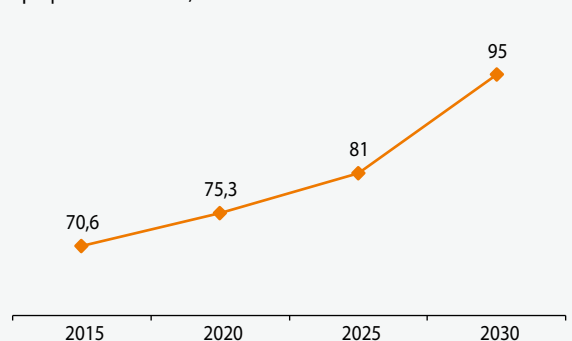
Індикатор 4.2.1.

Кількість учнів у загальноосвітніх навчальних закладах у розрахунку на 10 тис. населення, осіб



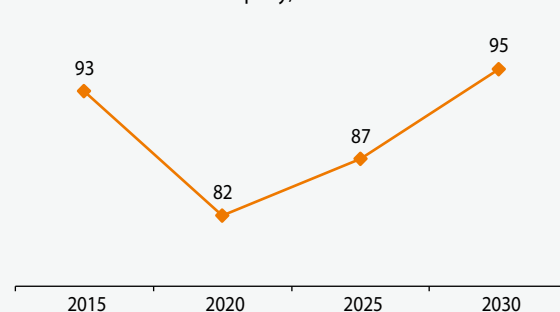
Індикатор 4.3.1.

Рівень працевлаштування учнів закладів професійної освіти, %



Індикатор 4.3.2.

Кількість осіб, які навчалися у професійно-технічних навчальних закладах у розрахунку на 10 тис. населення на початок навчального року, осіб



У 2015 році внаслідок повернення із довгострокової оренди приміщень дошкільних закладів відкрито додаткові групи у ДНЗ № 19 (40 місць) та № 25 (80 місць) м. Луцьк, № 14 (160 місць) м. Ковель, нові дошкільні навчальні заклади у с.

Смолигів (40 місць) Луцького району, с. Крушиничі (20 місць) та Замличі (20 місць) Локачинського району, а також після реконструкції старого приміщення школи – дошкільний навчальний заклад у с. Велимче (40 місць) Рат-



нівського району. Упродовж 2014–2017 років на базі діючих дошкільних закладів також відкрито 58 додаткових вікових груп (1320 місць).

Плани та завдання на перспективу: продовжується будівництво дошкільних навчальних закладів смт Ратне та с. Крупа Луцького району, реконструкція приміщень для відкриття дошкільних навчальних закладів в с. Старосілля та Заставне Іваничівського району, с. Залісці Рожищенського району, с. Добре Камінь-Каширського району, с. Кримне, Сераховичі, Седлище Старовижівського району, с. Купичів Турійського району, с. Радомишль Луцького району.

Реформа освіти: утворення опорних шкіл. В області активно проводяться заходи щодо реформування системи освіти в частині створення мережі опорних закладів. Станом на 01.03.2018 року функціонує 27 опорних шкіл, в їх складі – 76 філій (2015 / 2016 н. р. – 4 опорні заклади, в них 15 філій, 2014 / 2015 н. р. – 0).

Плани та завдання на перспективу: до кінця поточного року планується створення ще 8 опорних закладів.

У 2015/2016 н. р. у 330 школах області функціонували класи з чисельністю учнів менше 5. Індивідуальною формою навчання охоплено 2991 дитину, що становить 2% від загальної кількості школярів.

На кінець 2016/2017 н. р. в області функціонували 115 малокомплектних загальноосвітніх навчальних закладів (у 2015/2016 н. р. – 149), з яких: 21 – I ступеня, 46 – I–II ступенів та 48 – I–III ступенів (торік – 48 ЗОШ I ступеня та 53 ЗОШ I–II ступеня відповідно). Зважаючи на великий розрив між показниками якості знань учнів міських та сільських шкіл, навчальними досягненнями учнів групової та індивідуальної форм навчання необхідно продовжити роботу з оптимізації мережі малочисельних шкіл.

Станом на 01.03.2018 року парк шкільних автобусів в області налічував 191 одиницю. У 2016 / 2017 н. р. організованим підвезенням охоплено 10 тис. учнів, з них: 76,9% підвозилися шкільними автобусами (2015 р. – 66%, 2014 р. – 65,8%), 15,8% – рейсовими автобусами, згідно з укладеними угодами (2015 р. – 22%, 2014 р. – 22,2%), 7,1% – найманим, орендованим транспортом (2014–2015 рр. – по 12%).

У 2016 році за результатами державних закупівель на засадах співфінансування придбано 34 шкільні автобуси вартістю 1580,0 тис. грн на загальну суму 53 720,0 тис. грн, де 26 860,0 тис. грн профінансовано за кошти з державного бюджету та 26 860,0 тис. грн – місцевого бюджету (розпорядження КМУ від 16 грудня 2015 року № 1340-р).

Впровадження інклюзивної освіти. У 2017 році для Волині виділено цільову освітню субвенцію в розмірі 5,5 млн грн. Як результат, на початок 2017 / 2018 н. р. у 273 класах 153 закладів освіти організовано інклюзивне навчання для 318 дітей; за оперативними даними, станом на 01.02.2018 р. кількість дітей зросла до 334 учнів (2013 / 2014 н. р. – 100 дітей, 2014 / 2015 н. р. – 132 дитини, 2015/2016 н. р. – 157 дітей, 2016–2017 н. р. – 254 дитини). Підтримку дітям цієї категорії в освітньому просторі надають 170 асистентів учителя (2016 / 2017 н. р. – 83 асистенти, 2015 / 2016 н. р. – 48, 2014 / 2015 н. р. – 23) і 58 корекційних педагогів (у минулі роки таких фахівців не було). У закладах освіти працюють 734 фахівці соціально-психологічної служби. Порівняно з минулими роками кількість фахівців служби збільшилася на 19 осіб.

Плани та завдання на перспективу: проводити системну роботу щодо впровадження інклюзивної освіти та пристосування освітнього середовища до потреб дітей цієї категорії і запитів громади (державна політика). За оперативними даними з міст, районів, ОТГ заплановано створення 20 інклюзивно-ресурсних центрів, у т. ч. 18 центрів – до 01 вересня 2018 року.

Для створення нового освітнього простору в області визначено 10 загальноосвітніх навчальних закладів. Пріоритетними закладами освіти для реалізації в них проектів зі створення нового освітнього простору є:

- навчально-виховний комплекс «Загальноосвітня школа I–III ст. – гімназія» смт Голоби Голобської ОТГ;
- Дубівська загальноосвітня школа I–III ст. Дубівської ОТГ;
- навчально-виховний комплекс «Загальноосвітня школа I–III ст. – гімназія» смт Турійськ Турійського району.

Плани та завдання на перспективу: на сьогодні розпочато роботу щодо виготовлення відповідної проектно-кошторисної документації вказаних ЗНЗ.

Зміцнення матеріально-технічної бази закладів освіти області. Протягом 2014–2017 років у ЗНЗ створено 1182 додаткові учнівські місця. У 2015 році введено в дію новозбудовану загальноосвітню школу I–III ступенів с. Житнівка Камінь-Каширського району, спортивні зали в загальноосвітніх школах I–III ступенів с. Мар'янівка Горохівського району та с. Старий Чорторийськ Маневицького району, спортивна та актові зали у Володимир-Волинській спеціалізованій школі-інтернаті «Центр освіти та соціально-педагогічної підтримки».

Плани та завдання на перспективу: наразі продовжується будівництво загальноосвітніх шкіл I–III ступенів.

У 2016 році мережа закладів професійної освіти області налічувала 22 заклади. За клопотанням управління освіти, науки та молоді облдержадміністрації, в рамках реформування системи професійно-технічної освіти області 03.07.2017 року видано наказ Міністерства освіти і науки України про створення Ковельського центру професійно-технічної освіти шляхом приєднання ПТУ № 5 м. Ковель до Ковельського професійного ліцею; Нововолинського центру професійно-технічної освіти – шляхом приєднання ПТУ № 11 м. Нововолинськ до Нововолинського ВПУ, що і було здійснено упродовж 2017 року. Станом на 01.01.2018 року мережа закладів професійної освіти області складається із 20 таких закладів.

У жовтні 2016 розпочато реалізацію німецько-українського проекту «Партнерство у сфері професійно-технічної освіти» за участю роботодавців та ПТНЗ Волинської та Львівської областей. З січня 2017 року реалізується проект «Досвід Естонії на підтримку реформ професійної освіти в Україні, Волинська область», в якому беруть участь шість пілотних закладів професійної освіти. У рамках експерименту з 1 вересня 2017 року впроваджено елементи дуальної системи освіти з професій «Електрогазозварник» (державний навчальний заклад «Ковельський центр професій-

но-технічної освіти») та «Верстатник широкого профілю» (Державний ПТНЗ «Луцьке ВПУ»).

З метою розвитку професійно-технічної освіти та покращення системи підготовки робітничих кадрів у червні 2016 року створено Регіональну раду професійно-технічної освіти у Волинській області.

В області розпочато процес здійснення передачі державного майна закладів професійної освіти в комунальну власність. Прийнято рішення Волинської обласної ради «Про надання згоди на прийняття з державної власності у спільну власність територіальних громад, сіл, селищ, міст закладів професійно-технічної освіти».

Станом на 01.01.2018 року працевлаштування випускників ПТУ становило 72,9% відсотка. Не працевлаштовані через відсутність робочих місць – 2,6%, призвано до ЗСУ – 0,3%, продовжують навчання у ВНЗ – 9,3%, за сімейними обставинами – 3,8%, хвороба – 0,4%, з інших причин (у тому числі виїзд за кордон) – 10,8%.

Протягом трьох років показник працевлаштування випускників системи професійно-технічної освіти області стабільний, що свідчить про затребуваність кваліфікованих робітників на ринку праці.

Зменшення кількості випускників закладів професійної (професійно-технічної) освіти впродовж останніх років обумовлено від'ємним демографічним балансом, а також значною конкуренцією із закладами загальної середньої та вищої освіти.

Проблемними питаннями освіти області є: 1) виділення коштів на створення багатопрофільних Центрів професійної освіти; 2) упродовження елементів дуальної системи освіти; 3) створення незалежних комісій з проведення державних кваліфікаційних атестацій; 4) передача державного майна закладів професійної (професійно-технічної) освіти в комунальну власність області.

Рекомендації щодо досягнення цілі:

- продовження процесу оптимізації мережі закладів професійної (професійно-технічної) освіти області;
- спрямування залишків коштів освітньої субвенції, що утворилися на кінець бюджетного

періоду в закладах професійної (професійно-технічної) освіти області та м. Луцьк за цільовим призначенням на оновлення матеріально-технічної та навчально-виробничої бази цих закладів.



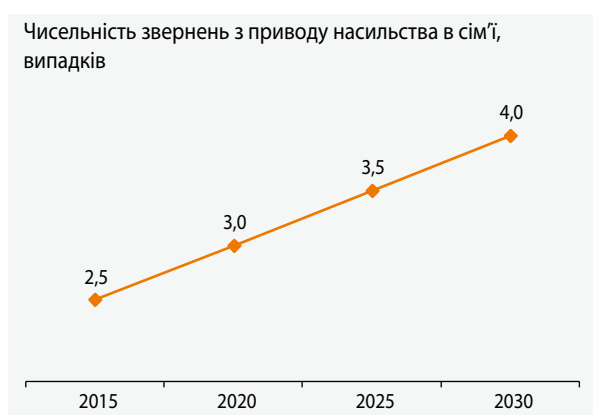


ЦІЛЬ 5. Гендерна рівність

Завдання	Індикатор	2015 р.	2020 р.	2025 р.	2030 р.
5.1. Знизити рівень гендерно зумовленого та домашнього насильства, забезпечити ефективне запобігання його проявам та своєчасну допомогу постраждалим	5.1.1. Кількість виявлених випадків зґвалтування і спроб зґвалтування, од.	4	-	-	-
	5.1.2. Кількість звернень з приводу насильства в сім'ї, тис.	2,5	3,0	3,5	4,0
Орган / структурний підрозділ, відповідальний за досягнення ЦСР-5: Головне управління Національної поліції у Волинській області					

ЦІЛЬОВІ ЗНАЧЕННЯ ІНДИКАТОРІВ

Індикатор 5.1.2.



В області проживає 19 374 багатодітні сім'ї, в яких виховується 67 671 дитина. Кількість сімей з кожним роком збільшується. Упродовж 2016–2017 років кількість багатодітних родин зростає на 94 сім'ї. Значна частина цих сімей є уразливими і потребують державної підтримки. Станом на 01 липня 2017 року 621 багатодітна родина перебувала на обліку в банку даних сімей, що опинились у складних життєвих обставинах, і це на 68 сімей, або 11%, більше, ніж у 2016 році.

Станом на 01 січня 2017 року в області налічується 1310 багатодітних сімей, у яких виховується 5 і більше дітей, та 57 родин, де виховується 10 і більше дітей.

Основною проблемою багатодітних сімей є низький рівень життя, який не забезпечує нормальних умов для розвитку покоління, що підрастає. Здійснення економічних заходів підтримки багатодітності, поширення у громадській свідомості розуміння важливості й цінності багатодітної сім'ї є одним із важливих завдань упровадження сімейної політики в області.

Нині у сфері сімейно-шлюбних відносин відмічається низка тенденцій, які призводять до глибинних змін і протиріч між традиційними цінностями та сучасними орієнтирами в структурі сімейних взаємин, у сфері репродуктивних настанов, в оцінці ролі й цінності сім'ї як соціального інституту для людини, суспільства, держави. Вони проявляються, зокрема, у зменшенні цінності шлюбу, сім'ї, народження дітей, втраті традицій багатодітності порівняно з цінностями матеріального благополуччя і статку, нерозумінні частиною молоді своїх взаємних прав та обов'язків у сімейному житті, значному зростанні кількості розлучень, а також збільшенні неповних сімей, у яких діти виховуються одним із батьків.

Зазнає серйозної трансформації виховний потенціал родини. У суспільстві спостерігається поширення проявів жорстокості та насильства, що негативно позначається на процесі виховання підростаючого покоління. Слід зазначити, що в умовах збройного конфлікту в країні, який сам по собі є насильством, гостро актуалізувалась і проблема домашнього насильства, від якого переважно страждають жінки й діти. Через стрес, викликаний війною, тривогу та психологічний стан демобілізованих учасників бойових дій збільшується кількість сімей, у яких коїться насильство.

Протягом 2015 року зареєстровано 2498 звернень з приводу насильства в сім'ї, з них звернень від жінок – 2268 (91%). Кількість звернень з кожним роком збільшується. Так, протягом 2016 року зареєстровано вже 3529 звернень, з них звернень від жінок – 3193 (91%).

З особами, які вчинили насильство в сім'ї, здійснюється робота з проведення корек-

ційних програм. За 2016 рік на проходження таких програм було направлено 273 особи, з яких 107 пройшли ці програми. Така ситуація спонукає до здійснення більш дієвих заходів, спрямованих на запобігання проявам домашнього насильства та надання адресної допомоги постраждалим особам.

На території області діє Волинський обласний центр соціально-психологічної допомоги, створений у 2005 році. Основними завданнями Центру є: надання невідкладних психологічних, соціально-побутових, соціально-педагогічних, соціально-медичних, соціально-економічних, інформаційних і юридичних послуг дітям, молоді та сім'ям, які

перебувають у складних життєвих обставинах, особам, які зазнали різних форм насильства, а також здійснення соціально-реабілітаційних заходів щодо відновлення соціальних функцій психологічного і фізичного стану осіб, які зазнали насильства або стали жертвами торгівлі людьми.

Одночасно в Центрі, на умовах тимчасового проживання терміном 90 діб (цілодобовий стаціонар), може перебувати 20 осіб.

Упродовж 2015–2016 років у Центрі в умовах цілодобового стаціонару перебувало 223 особи, працівниками Центру їм було надано 13 810 соціальних послуг.

Рекомендації щодо досягнення цілі:

- посилення роботи з інформування потенційних жертв насилля, в тому числі домашнього, щодо функціонування «телефону довіри», центрів соціально-психологічної допомоги;
- посилення ролі освітніх закладів у формуванні морально-етичних цінностей серед населення області.





ЦІЛЬ 6. Чиста вода та належні санітарні умови

Завдання	Індикатор	2015 р.	2020 р.	2025 р.	2030 р.
6.1. Забезпечити доступність якісних послуг з постачання безпечної питної води, будівництво та реконструкцію систем централізованого питного водопостачання із застосуванням новітніх технологій та обладнання	6.1.1. Питоме водоспоживання на одну людину в населеному пункті, л / добу	125,0	110,0	95,0	70,0
	6.1.2. Частка питної води, яка використовується для технічних потреб, % від усієї використаної питної води	29,3	29,3	28,0	26,0
	6.1.3. Частка сільського населення, яке має доступ до централізованого водопостачання, %	12,2	15,5	25,0	40,0
	6.1.4. Частка міського населення, яке має доступ до централізованого водопостачання, %	73,8	85,0	95,0	100,0
	6.1.5. Частка водопровідних мереж, які потребують заміни, %	39,3	32,0	20,0	10,0
6.2. Забезпечити доступність сучасних систем водовідведення, будівництво та реконструкцію водозабірних та каналізаційних очисних споруд із застосуванням новітніх технологій та обладнання	6.2.1. Частка міського населення, яке має доступ до централізованих систем водовідведення, %	82,0	90,0	100,0	100,0
	6.2.2. Частка сільського населення, яке має доступ до централізованих систем водовідведення, %	4,6	9,0	20,0	50,0
6.3. Зменшити обсяги скидання неочищених стічних вод, насамперед, з використанням інноваційних технологій водоочищення на державному та індивідуальному рівнях	6.3.1. Обсяги скидів забруднених (забруднених без очистки та недостатньо очищених) стічних вод у водні об'єкти, млн куб. м	33,1	25,0	15,0	5,0
	6.3.2. Частка скидів забруднених (забруднених без очистки та недостатньо очищених) стічних вод у водні об'єкти у загальному обсязі скидів, %	1,8	1,5	1,0	0,3

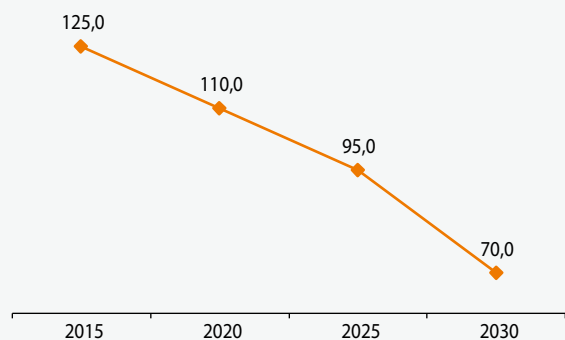
Орган / структурний підрозділ, відповідальний за досягнення ЦСР-6:

Управління житлово-комунального господарства Волинської облдержадміністрації

ЦІЛЬОВІ ЗНАЧЕННЯ ІНДИКАТОРІВ

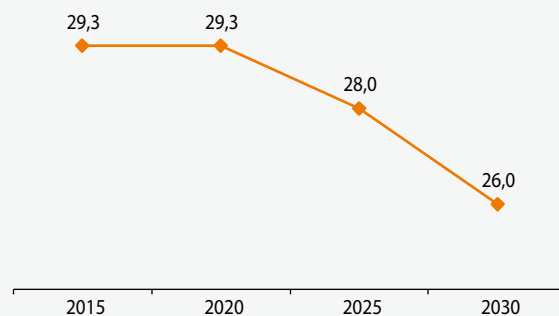
Індикатор 6.1.1.

Питоме водоспоживання на одну людину в місті, л/добу



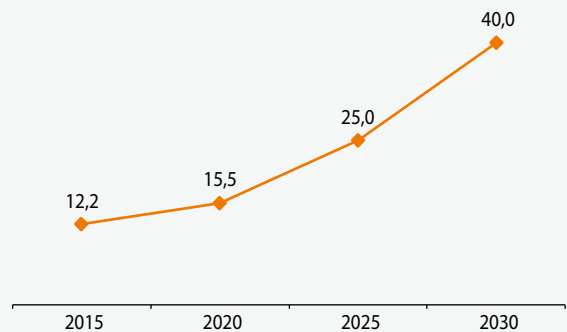
Індикатор 6.1.2.

Частка питної води, яка використовується для технічних потреб, % від усієї використаної води

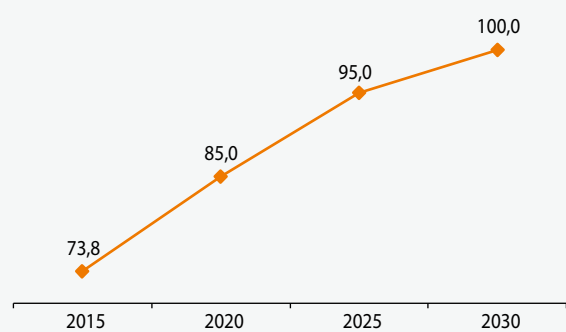


Індикатор 6.1.3.

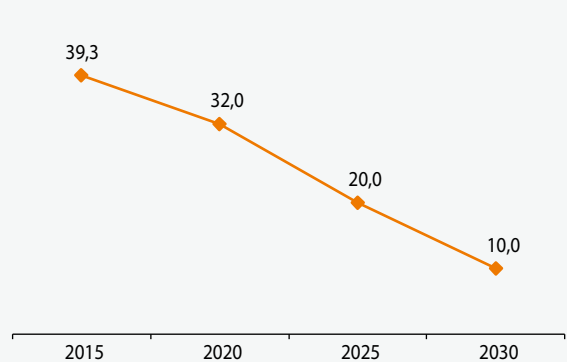
Частка сільського населення, яке має доступ до централізованого водопостачання, %

**Індикатор 6.1.4.**

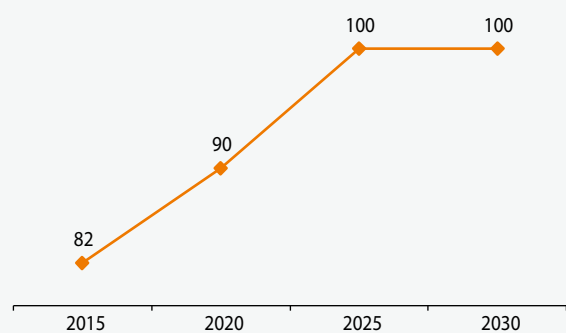
Частка міського населення, яке має доступ до централізованого водопостачання, %

**Індикатор 6.1.5.**

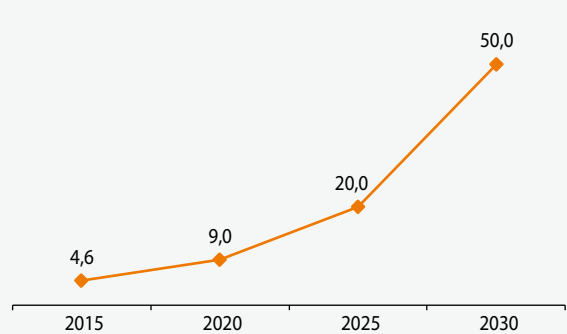
Частка водопровідних мереж, які потребують заміни, %

**Індикатор 6.2.1.**

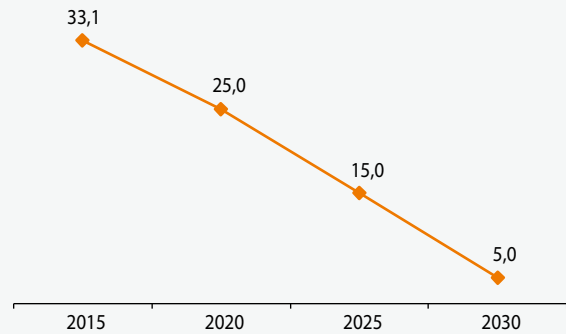
Частка міського населення, яке має доступ до централізованих систем водовідведення, %

**Індикатор 6.2.2.**

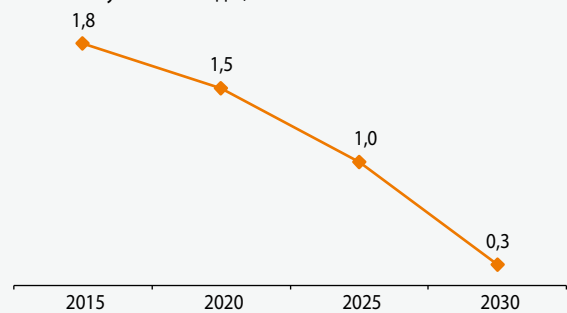
Частка сільського населення, яке має доступ до централізованих систем водовідведення, %

**Індикатор 6.3.1.**

Обсяги скидів забруднених (забруднених без очистки та недостатньо очищених) стічних вод у водні об'єкти, млн.м³

**Індикатор 6.3.2.**

Частка скидів забруднених (забруднених без очистки та недостатньо очищених) стічних вод у водні об'єкти у загальному обсязі скидів, %



В області централізованим водопостачанням охоплено 11 міст (100%), 18 селищ міського типу (82%) та 214 сіл (20%). У всіх населених пунктах вода подається цілодобово.

Для питних потреб населення області використовується вода виключно з підземних джерел водопостачання. У містах функціонують 17 основних централізованих водозаборів, на яких діє 125 артезіанських свердловин. Для постачання питної води в селища та сільські населені пункти використовують 104 окремі водозабірні свердловини.

За результатами санітарно-хімічних лабораторних досліджень проб води, відібраних з джерел централізованого питного водопостачання в 2014–2015 роках, виявлено підвищені концентрації заліза, погіршення органолептичних показників. Головна причина невідповідності державним санітарним вимогам концентрацій названих речовин є їх природна висока концентрація у підземному водоносному горизонті.

Відпущено води усім споживачам за 2015 рік 19,18 млн куб. м / рік. Основними споживачами води залишаються жителі міських поселень. Ними спожито 92,3% від загального обсягу води, відпущеного населенню в 2014 році.

Головним проблемним питанням у забезпеченні населених пунктів області якісною питною водою є незадовільний стан водопровідних мереж. Із загальної їх протяжності 1314,1 км повністю амортизовано, перебуває в аварійному стані 516,3 км, що становить 39,2%.

Подібна ситуація склалась і у каналізаційному господарстві. Із загальної протяжності каналізаційних мереж 798,5 км повністю амортизовано, в аварійному стані перебуває 238,7 км, що становить 29,8%. Цей показник порівняно

з 2014 роком (29,5%) збільшився на 0,3 відсоткового пункта.

За 2015 рік зібрано стічних вод 23,92 млн куб. м / рік, що на 0,11 млн куб. м / рік менше порівняно з 2014 роком (24,03 млн куб. м / рік).

В області функціонує 33 каналізаційні очисні споруди, з них 15 – очисні споруди повної біологічної очистки та 16 – механічної (поля фільтрації). Каналізаційне господарство нараховує 220 насосів, із них 52, що становить 23,6%, потребують заміни.

Практично всі очисні споруди каналізації збудовані до 1990 року на технологіях, розроблених у 60–70-х роках минулого століття і наразі потребують реконструкції та капітального ремонту 27 очисних споруд, а в окремих населених пунктах необхідно будівництво нових.

Слід зазначити, що без державної підтримки здійснити реконструкцію та розвиток централізованого водопостачання та водовідведення у містах та селищах неможливо.

Фінансово-економічний стан водопровідно-каналізаційних господарств залишається нестабільним. Невідповідність тарифів економічно обґрунтованим витратам на виробництво послуг, невчасне і не у повному обсязі відшкодування різниці в тарифах є головними причинами збитковості. За підсумками роботи у 2015 році понад 68% підприємств, що надають послуги з водопостачання, і 58% – з водовідведення отримали збитки.

Зростання собівартості послуг водопостачання та водовідведення спричиняється кількома факторами, а саме: зменшенням обсягів реалізації послуг; збільшенням вартості матеріалів, витрат на оплату праці (через підвищення розміру мінімальних заробітних плат), витрат на енергоносії.

Рекомендації щодо досягнення цілі:

- посилення роботи з оптимізації тарифної сітки плати за водопостачання та водовідведення в громадах області, що дасть можливість збільшити обсяги коштів на модернізацію систем водопостачання та водовідведення;
- запровадити ефективну систему управління водними ресурсами, включно з застосуванням інноваційних технологій.



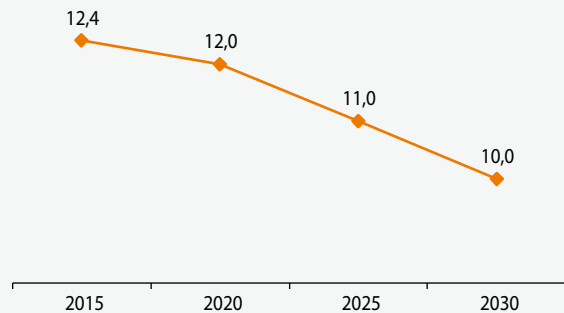
ЦІЛЬ 7. Доступна та чиста енергія

Завдання	Індикатор	2015 р.	2020 р.	2025 р.	2030 р.
7.1. Розширити інфраструктуру та модернізувати мережі для забезпечення надійного та сталого енергопостачання на основі впровадження інноваційних технологій	7.1.1. Технологічні витрати електричної енергії в розподільчих електромережах, %	12,4	12,0	11,0	10,0
	7.1.2. Втрати тепла в тепломережах, %	13,1	7,0	5,0	3,1
7.2. Збільшити частку енергії з відновлюваних джерел у регіональному енергетичному балансі, зокрема за рахунок введення додаткових потужностей об'єктів, що виробляють енергію з відновлюваних джерел	7.2.1. Частка енергії, виробленої з відновлюваних джерел, у загальному кінцевому споживанні енергії, %	32,3	47,0	55,0	60,0
7.3. Підвищити енергоефективність економіки	7.3.1. Частка повітряних і кабельних ліній 0,4–10 кВт, які потребують заміни, %	20,9	20,6	20,3	19,0
Орган / структурний підрозділ, відповідальний за досягнення ЦСР-7:					
ПАТ «Волиньобленерго» Управління житлово-комунального господарства облдержадміністрації					

ЦІЛЬОВІ ЗНАЧЕННЯ ІНДИКАТОРІВ

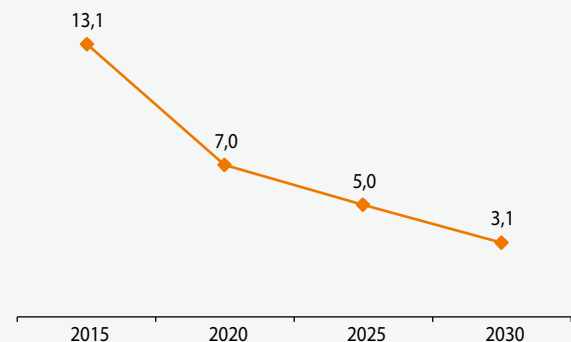
Індикатор 7.1.1.

Технологічні витрати електричної енергії в розподільчих електромережах, %



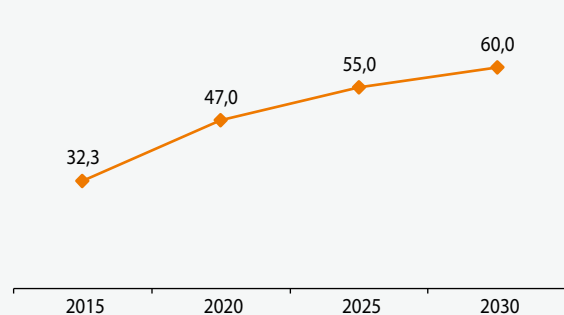
Індикатор 7.1.2.

Втрати тепла в тепломережах, %



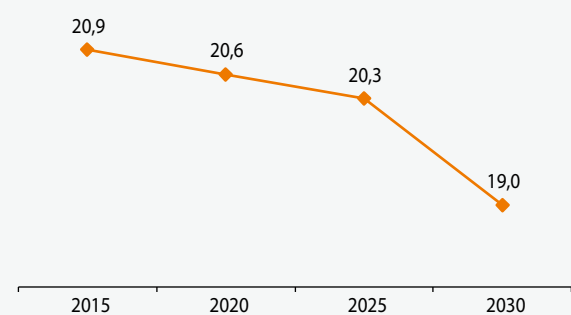
Індикатор 7.2.1.

Частка енергії, виробленої з відновлюваних джерел, у загальному кінцевому споживанні енергії, %



Індикатор 7.3.1.

Частка повітряних і кабельних ліній 0,4–10 кВт, які потребують заміни, %



Паливно-енергетичний комплекс Волинської області включає підприємства добувної промисловості, що спеціалізуються на видобутку і переробці твердого мінерального палива (кам'яне вугілля, торф), природного газу (Локачинська дільниця газопромислового управління «Львівгазвидобування») та підприємства, що здійснюють постачання і розподіл природного газу та електроенергії.

Крім того, підприємствами державного лісогосподарського об'єднання «Волиньліс» і міжгосподарськими лісопідприємствами агропромислового комплексу виробляється основний обсяг паливних дров.

Нині в області функціонують дві вугледобувні шахти ДП «Волиньвугілля», технічне і фінансове становище яких надзвичайно складне, а недостатнє фінансування галузі не забезпечує введення в дію нових лав і не дозволяє істотно збільшити обсяги вуглевидобутку.

На території Волинської області діють чотири теплоелектроцентралі цукрових заводів та газотурбінна електростанція на Локачинському газовому родовищі, виробництво електроенергії на яких частково передбачене для забезпечення власних потреб (із вироблених у 2013 році 82,0 млн кВт·год у мережу було відпущено 59,7 млн кВт·год).

Основною енергопостачальною організацією Волинської області є ПАТ «Волиньобленерго», яке обслуговує 340 000 фізичних та більше 7000 юридичних споживачів.

У 2017 році з метою підвищення енергоефективності в області проводилися такі заходи:

- стимулювання населення до скорочення споживання паливно-енергетичних ресурсів;
- проведення санації об'єктів соціальної сфери, які повністю утримуються за рахунок коштів місцевих бюджетів;
- проведення модернізації та заміна котлів з переведенням їх на альтернативні види палива.

За результатами реалізації заходів Регіональної програми підвищення енергоефективності Волинської області на 2011–2020 роки, у 2017 році 33 котельні переведені на використання альтернативних видів палива, встановлені котли, що працюють на дровах та біомасі.

Обсяг економії складає 2840,86 т. у. п. При цьому у 2017 році здійснювалась реконструкція, проводились роботи з модернізації та заміни котельного обладнання на 66 котельнях, що дозволило скоротити споживання природного газу на 469,83 т. у. п. Так, загальна фактична потужність котельного обладнання, що працює на альтернативних видах палива, у 2017 році становила 22% щодо загальної потужності всього котельного обладнання.

В області з метою скорочення споживання паливно-енергетичних ресурсів у рамках державної програми підтримки населення, ОСББ та житлово-будівельних кооперативів до впровадження енергоефективних заходів, за оперативними даними, видано 4040 кредитів на суму 100 867,32 тис. грн, зокрема населенню на заміну котельного обладнання, що працює на альтернативних видах палива, й ОСББ на санацію багатоквартирних будинків, та для встановлення приладів обліку паливно-енергетичних ресурсів.

На об'єктах соціальної сфери, установах бюджетної сфери проводилися заходи з поліпшення теплозахисних властивостей будівель (заміна вікон, дверей, утеплення стін, реконструкція та утеплення покрівель), на що використано 41,2 млн грн. Економічний ефект цих заходів становить 5,7 млн грн.

У 2017 році виготовлення альтернативних видів палива продовжували здійснювати 20 підприємств, що займаються в області вирощуванням енергетичної лози, виробництвом щепи, паливних гранул та брикетів з деревини, що на 10% більше порівняно з 2016 роком.

Основною проблемою електропостачання області є те, що на більшості існуючих електростанціях всіх рівнів напруг працює фізично та технологічно застаріле обладнання, а це викликає відмови, ремонти та погіршення технологічних процесів. Значна кількість мереж відпрацювала свій нормативний ресурс. Так, на балансі ПАТ «Волиньобленерго» перебуває 23 451 км повітряних і кабельних ліній 0,4–10 кВт, знос яких становить 89%. Характеристика технічного стану електромереж за останні роки свідчить про поступове збільшення їх зношеності (приріст до 1,3–1,7% на рік). Найбільш гострими проблемами забезпечення надійного електропостачання споживачів області є наявність 2 852 км низь-

ковольтних електромереж, побудованих у 60–70-х роках минулого століття, які потребують повної заміни, а також незадовільний технічний стан обладнання трансформаторних та розподільчих підстанцій ТП, РП 6–10 кВ (5752 шт.), яке повністю відпрацювало свій ресурс (70,9% від загальної кількості).

Для збільшення маневрених потужностей і стабілізації управління режимами роботи об'єднаної енергетичної системи України

та зважаючи на те, що блочне обладнання електростанцій значно зношено, фізично та морально застаріле та відпрацювало свій граничний ресурс, необхідно провести реконструкцію та модернізацію енергоблоків та заміну обладнання через моральне та фізичне зношення на Рівненській АЕС та на Добротвірській ТЕС. Для забезпечення надійного зовнішнього електропостачання області необхідно виконати будівництво нових електростанцій та ліній електропередач.

Рекомендації щодо досягнення цілі:

- проведення комплексу робіт з метою забезпечення майже повної відмови від споживання природного газу на об'єктах бюджетної та житлово-комунальної сфери і переведення їх на використання альтернативних видів палива;
- стимулювання населення області до енергоефективності у власних помешканнях;
- завершення робіт із влаштування енергоефективного освітлення у закладах бюджетної сфери області;
- вирішення питання створення централізованої логістичної системи забезпечення потреб споживачів області в альтернативних (місцевих) видах палива.





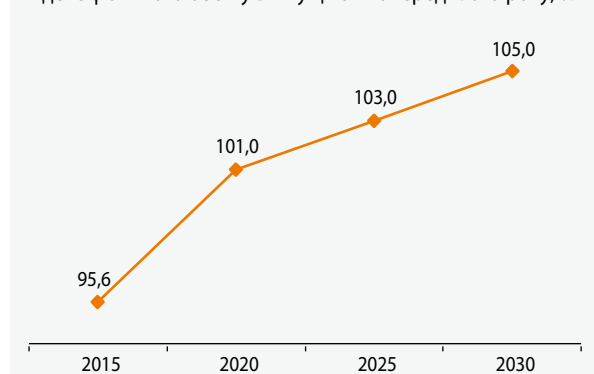
ЦІЛЬ 8. Гідна праця та економічне зростання

Завдання	Індикатор	2015 р.	2020 р.	2025 р.	2030 р.
8.1. Забезпечити стійке зростання ВРП на основі модернізації виробництва, розвитку інновацій, підвищення експортного потенціалу	8.1.1. Індекс фізичного обсягу ВРП у цінах попереднього року, %	95,6	101,0	103,0	105,0
	8.1.2. Частка експорту товарів з використанням у виробництві технологій високого та середньовисокого рівня в загальному обсязі експорту товарів, % (групи «Продукція хімічної та пов'язаних з нею галузей промисловості», «Полімерні матеріали, пластмаси та вироби з них», «Машини, обладнання та механізми; електротехнічне обладнання», «Засоби наземного транспорту, літальні апарати, плавучі засоби», «Прилади та апарати оптичні, фотографічні»)	48,3	52,0	55,5	57,0
8.2. Підвищити рівень зайнятості населення	8.2.1. Рівень зайнятості населення у віці 15–70 років, %	53,1	52,0	54,0	60,0
8.3. Скоротити частку молоді, яка не працює, не навчається і не набуває професійних навичок	8.3.1. Частка молоді, яка не працює, у загальній кількості економічно активного населення віком 15–24 роки, %	27,4	24,5	20,5	15,0
8.4. Створити інституційні та фінансові можливості для само-реалізації потенціалу економічно активної частини населення та розвитку креативної економіки	8.4.1. Кількість зайнятих працівників у суб'єктах середнього підприємництва, тис. осіб	61,3	60,0	60,5	63,0
	8.4.2. Кількість зайнятих працівників у суб'єктах малого підприємництва, тис. осіб	29,0	28,0	28,5	30,0
	8.4.3. Реалізовано продукції, робіт, послуг малими та середніми підприємствами, млн грн	46,9	45,0	45,6	47,0
	8.4.4. Частка надходжень від суб'єктів малого і середнього підприємництва області до бюджетів усіх рівнів, %	44,4	40,0	43,0	45,0
Орган / структурний підрозділ, відповідальний за досягнення ЦСР-8:					
Управління розвитку, інвестицій та європейської інтеграції облдержадміністрації Обласний центр зайнятості					

ЦІЛЬОВІ ЗНАЧЕННЯ ІНДИКАТОРІВ

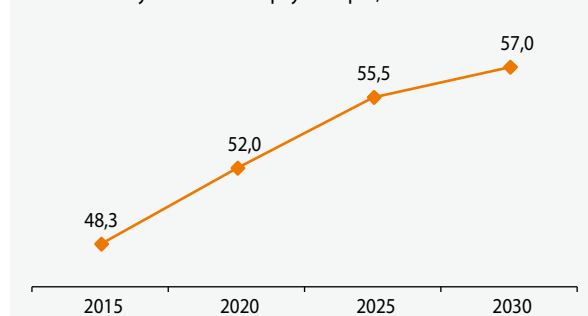
Індикатор 8.1.1.

Індекс фізичного обсягу ВРП у цінах попереднього року, %



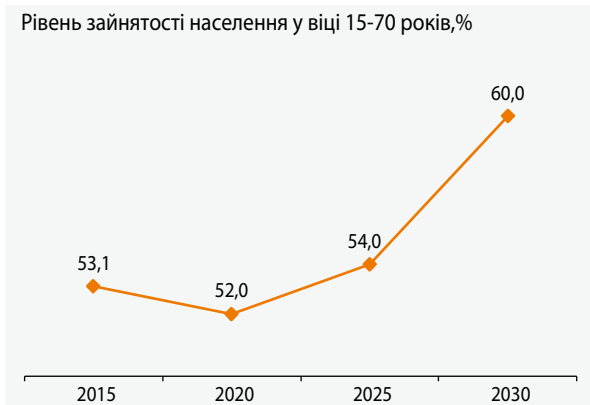
Індикатор 8.1.2.

Частка експорту товарів з використанням у виробництві технологій високого та середньовисокого рівня в загальному обсязі експорту товарів, %

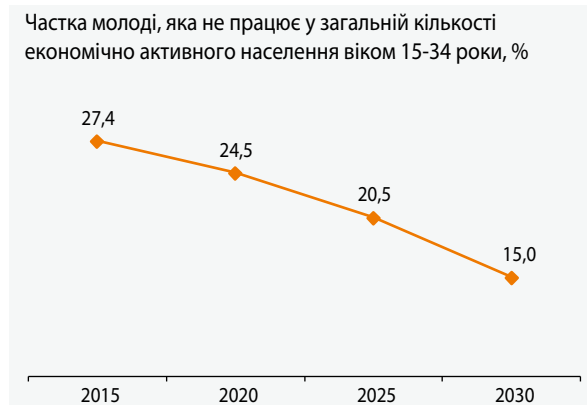


Індикатор 8.2.1.

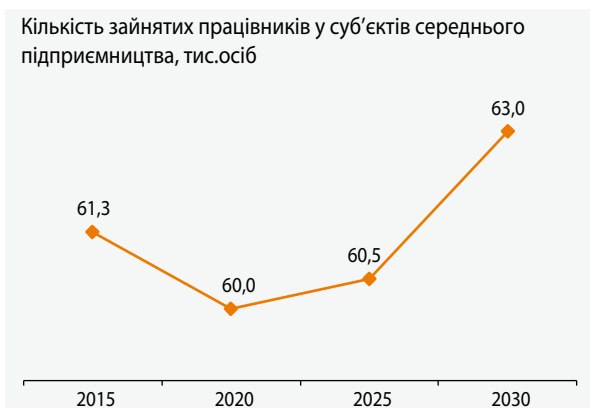
Рівень зайнятості населення у віці 15-70 років, %

**Індикатор 8.3.1.**

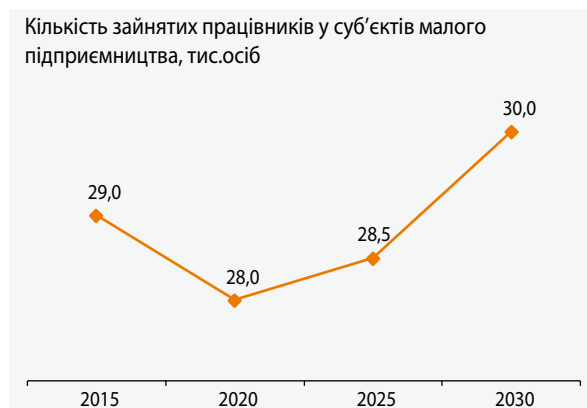
Частка молоді, яка не працює у загальній кількості економічно активного населення віком 15-34 роки, %

**Індикатор 8.4.1.**

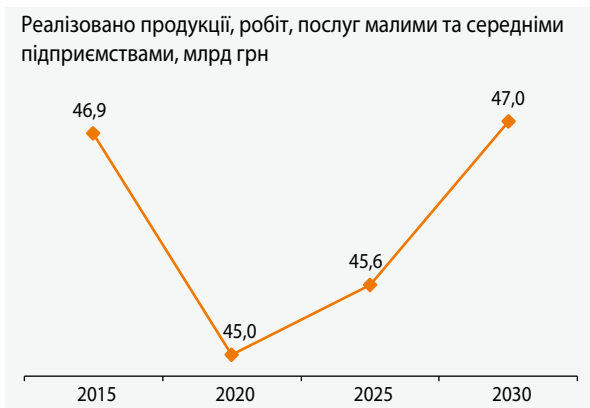
Кількість зайнятих працівників у суб'єктів середнього підприємництва, тис. осіб

**Індикатор 8.4.2.**

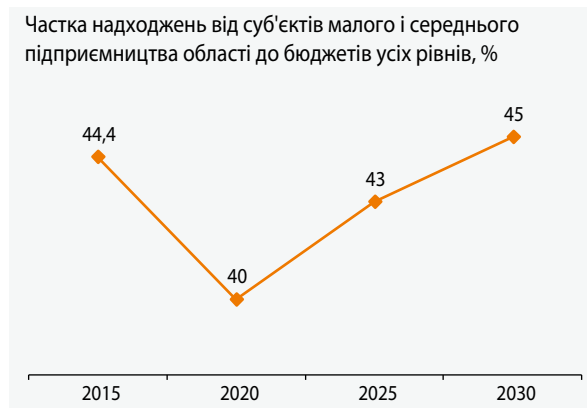
Кількість зайнятих працівників у суб'єктів малого підприємництва, тис. осіб

**Індикатор 8.4.3.**

Реалізовано продукції, робіт, послуг малими та середніми підприємствами, млрд грн

**Індикатор 8.4.4.**

Частка надходжень від суб'єктів малого і середнього підприємництва області до бюджетів усіх рівнів, %



Позитивна динаміка економічно активного населення в області спостерігалася з 2005 по 2013 рік. Якщо у 2005 році чисельність економічно активного населення становила 471,8 тис. осіб, то у 2013 році – 483,6 тис. осіб. З 2014 року по 2016 рік цей показник зменшився на 23,6 тис. осіб, в основному за рахунок осіб старшого працездатного віку.

Економічною діяльністю в регіоні зайнято близько 90% економічно активного населення. Зокрема, у 2014 році – 410,5 тис. осіб

(90,1%), у 2015 році – 397,3 тис. осіб (90,2%), у 2016 році – 382,1 тис. осіб (88,5%).

Рівень зайнятості населення у віці 15–70 років за 2015 рік становив 53,1%.

Близько половини зайнятого економічно активного населення у 2015 році здійснювало економічну діяльність у таких галузях: сільське, лісове та рибне господарство, оптова та роздрібна торгівля, ремонт автотранспортних засобів та мотоциклів (44,8%). Майже чет-



верта частина населення (24,2%) зайнята в галузях освіти, охорони здоров'я та надання соціальної допомоги, в транспорті, складському господарстві, поштовій та кур'єрській діяльності. У промисловості працювало 12,8% економічно активного зайнятого населення області.

У 2015 році в області нараховувалося 43,1 тис. безробітних, що на 5,2 тис. осіб, або на 13,7%, більше, ніж у 2013 році. Рівень зареєстрованого безробіття в регіоні, розрахований за методологією МОП, у 2015 році становив 9,8%.

Рівень працевлаштування у загальній кількості зареєстрованих безробітних у 2015 році становив 34,4%, у т. ч. молодь до 35 років у загальній кількості зареєстрованих безробітних – 15,2% відсотка (за 9 місяців 2017 року, відповідно, 27,9% та 11,6%).

Підвищення конкурентоспроможності безробітних на ринку праці забезпечується шляхом професійного навчання, яке у 2017 році проходили 3728 безробітних.

Протягом 2017 року профорієнтаційними послугами охоплено 11,8 тис. молодих осіб віком до 35 років, у т. ч. 13 осіб віком до 18 років.

З метою сприяння працевлаштуванню студентської молоді в області при вищих та професійно-технічних навчальних закладах відкриті та функціонують 31 Центр кар'єри. Під час профорієнтаційних заходів молодь вчиться технологіям пошуку роботи та навикам самореалізації, вмінням долати комунікативні бар'єри та формувати активну позицію на ринку праці.

Станом на 01.01.2018 року в Центрах кар'єри проведено 342 заходи, в яких взяли участь 14339 студентів; профорієнтаційними послугами у цілому охоплено 15597 студентів ВНЗ та учнів ПТНЗ.

Протягом останніх років в області спостерігалося зменшення кількості малих підприємств. Для порівняння: у 2015 році їх було 5305, у 2016 році – 4733.

В області функціонують 67 об'єктів інфраструктури підприємництва, в тому числі 4 фонди підтримки підприємництва.

Станом на 01.01.2018 року на обліку в органах ДФС Волинської області перебувало 58124 юридичні та фізичні особи – підприємці. За 2017 рік частка надходжень від суб'єктів малого і середнього підприємництва області до бюджетів усіх рівнів склала 41,7%, тоді як у 2015 році – 44,1%.

Для сприяння розвитку малого і середнього бізнесу в області реалізуються програми підтримки підприємництва на регіональному та місцевому рівнях. Розроблена Регіональна програма підтримки малого і середнього підприємництва в області на 2018–2020 роки, згідно з якою передбачається відшкодування з обласного бюджету відсоткових ставок за кредитами, залученими суб'єктами малого і середнього бізнесу для реалізації інвестиційних бізнес-планів, що реалізуються у пріоритетних галузях економіки області.

Служба зайнятості сприяла розгортанню підприємницької діяльності 148 безробітним шляхом виплати одноразової допомоги по безробіттю для відкриття власної справи, серед них: 77 осіб – жінки, 80 – молодь у віці до 35 років, 54 – особи, які проживають у сільській місцевості, 49 – особи, які потребують додаткових гарантій соціального захисту та 39 – особи, які проживають у малих містах.

Крім того, одноразову виплату допомоги по безробіттю для започаткування власної справи отримали 11 демобілізованих учасників антитерористичної операції. На курсах цільового призначення за програмою «Підприємець-початківець» для організації підприємницької діяльності у 2017 році навчалася 141 особа.

Рекомендації щодо досягнення цілі:

- створення умов для модернізації виробництва, розвитку інновацій, підвищення експортного потенціалу Волинської області;
- внесення до стратегічних документів місцевих громад проектів, що передбачають сталий розвиток регіону та запровадження принципів зеленої економіки;
- активізація молоді щодо участі в інноваційних проектах громад.



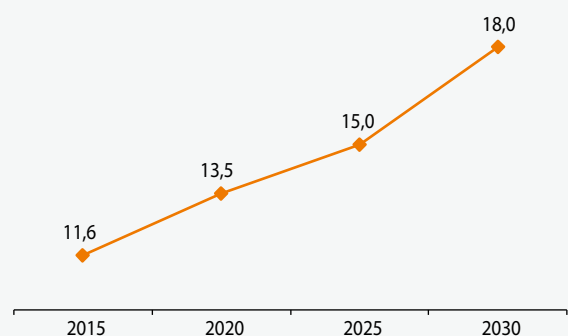
ЦІЛЬ 9. Промисловість, інновації та інфраструктура

Завдання	Індикатор	2015 р.	2020 р.	2025 р.	2030 р.
9.1. Розвивати якісну, надійну, сталу та доступну інфраструктуру, яка базується на використанні інноваційних технологій, у т.ч. екологічно чистих видів транспорту	9.1.1. Обсяг перевезених вантажів транспортом, всього, млн тонн	11,6	13,5	15,0	18,0
	9.1.2. Кількість перевезених пасажирів, млн осіб	116,8	112,3	113,0	115,0
9.2. Забезпечити розширення використання електротранспорту та відповідної мережі інфраструктури	9.2.1. Частка електротранспорту у внутрішньому сполученні, %	6,5	6,7	7,0	8,0
9.3. Забезпечити доступність дорожньо-транспортної інфраструктури, яка базується на використанні інноваційних технологій	9.3.1. Частка автомобільних доріг загального користування, на кінець року (з твердим покриттям), %	93,6	94,0	96,0	98,0
9.4. Забезпечити доступність Інтернету, особливо у сільській місцевості	9.4.1. Частка домогосподарств, які мають доступ до Інтернету вдома, %	44,6	55,0	75,0	100,0
9.5. Забезпечити збільшення участі молоді у наукових дослідженнях	9.5.1. Частка дослідників (до 40 років) у загальній їх кількості, %	50,7	57,0	62,0	66,0
Орган / структурний підрозділ, відповідальний за досягнення ЦСР-9:					
Департамент інфраструктури та туризму Волинської облдержадміністрації					

ЦІЛЬОВІ ЗНАЧЕННЯ ІНДИКАТОРІВ

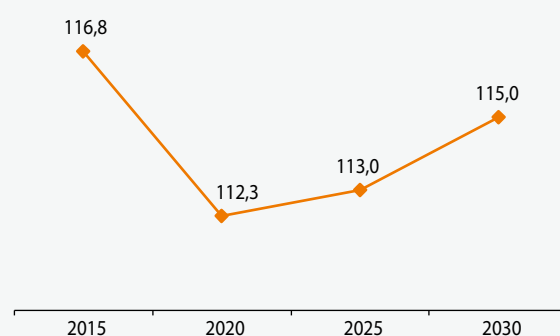
Індикатор 9.1.1.

Обсяг перевезених вантажів транспортом, всього, млн т



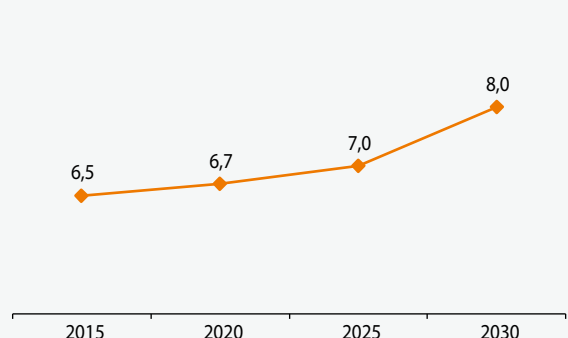
Індикатор 9.1.2.

Кількість перевезених пасажирів, млн осіб



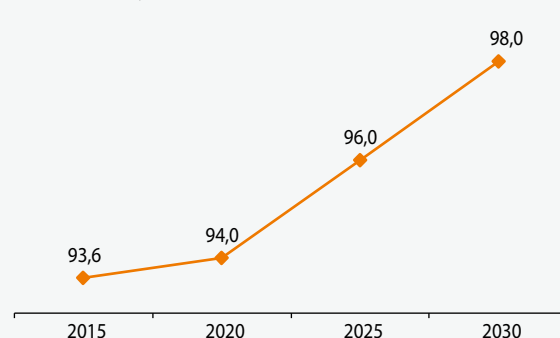
Індикатор 9.2.1.

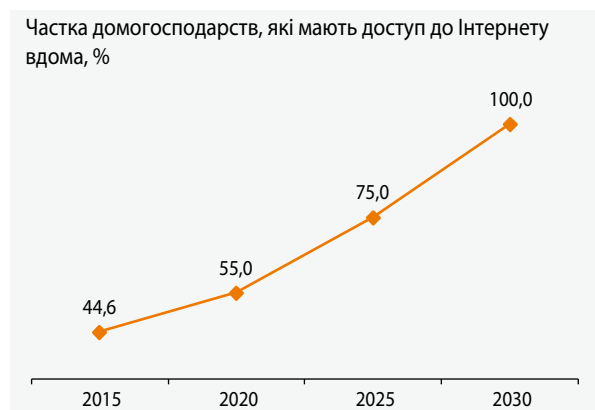
Частка електротранспорту у внутрішньому сполученні, %



Індикатор 9.3.1.

Частка автомобільних доріг загального користування, на кінець року, (з твердим покриттям), %



Індикатор 9.4.1.

Транспортна інфраструктура є одним із найбільш важливих факторів, що формують основу для суспільно-економічного розвитку. Від транспортних шляхів міри значною мірою залежить доступність певної території, що впливає на підвищення її конкурентоспроможності з погляду як її здатності до залучення інвестицій, так і конкурентоспроможності експорту.

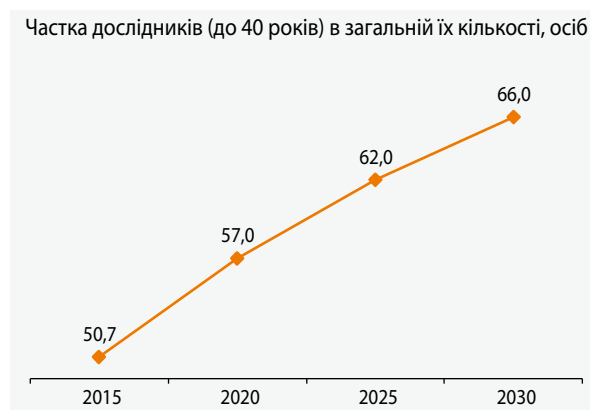
Розташування при дорогах державного і міжнародного значення, тобто доступ до надрегіональної транспортної інфраструктури, безпосередньо впливає на інвестиційну привабливість, яка збільшує цінність економічного простору і підвищує можливості прояву екзогенних факторів розвитку.

Мережа автомобільних доріг загального користування області складає 6 195,3 км, у тому числі з твердим покриттям:

- 1824,3 км доріг державного значення (з них: 321,3 км – дороги міжнародного значення, 189,9 км – національні дороги, 1 071,4 км – територіальні дороги);
- 4 371 км доріг місцевого значення (з них: 2 092,4 км – обласні дороги, 2 278,6 км – районні дороги).

Автомобільний транспорт відіграє провідну роль у забезпеченні вантажних і пасажирських перевезень. Перевезення пасажирів і вантажів здійснюється спеціалізованими автопідприємствами та великою кількістю приватних перевізників.

В області удосконалюється мережа приміських та міжміських внутрішньообласних автобусних маршрутів загального користування.

Індикатор 9.4.5.

автотранспортом перевезено 3,7 млн тонн вантажів, що на 5,8% менше, ніж у 2014 р. Вантажооборот зріс на 12,2% і становив 1378,2 млн т-км.

Автотранспортом підприємств, які займаються комерційними перевезеннями на постійній основі, здійснено 649,8 млн т-км та перевезено 2,5 млн тонн вантажів, що, відповідно, на 10,3% та на 0,6% більше, ніж у 2014 р. Середня дальність перевезень збільшилась з 241 км до 264 км.

Всіма категоріями перевізників (крім залізниці) виконано перевезень обсягом 2059,9 млн пас.-км та перевезено 112,1 млн пасажирів. Порівняно з 2014 р. кількість перевезених пасажирів зросла на 3,8%. Середня дальність перевезень зросла з 15 км до 17 км.

Разом з тим у зв'язку з подорожчанням пального та іншими факторами за останній рік спостерігається певний спад перевезення вантажів та пасажирів автомобільним транспортом.

Зменшення обсягів перевезення пасажирів спричинено:

- скороченням перевезень міським електротранспортом через значний фізичний знос його рухомого складу (середній вік парку тролейбусів складає 21,7 року);
- недостатнім фінансуванням субвенції з державного бюджету як компенсації перевізникам за пільговий проїзд окремих категорій громадян;
- недофінансування дорожнього господарства та, як наслідок, несвоєчасне проведення ремонтних робіт як доріг загального

користування, так і комунальних доріг, що призводить до руйнації їх покриття;

- у край незадовільним технічним станом і недостатністю доріг на рівні адміністративних районів.

Зношеність рухомого складу негативно впливає на кількісні та якісні показники транспортної галузі, безпеку руху, екологічний стан навколишнього середовища, стримує розвиток внутрішніх об'ємів перевезень і транзиту.

Наявна в області мережа автомобільних та залізничних магістралей, в основному, достатня для забезпечення освоєння очікуваних на середньострокову перспективу обсягів вантажних та пасажирських перевезень. Разом з тим відповідна інфраструктура потребує суттєвої модернізації з метою наближення її до стандартів Європейського Союзу. Зокрема, необхідно:

- мобілізувати внутрішній та зовнішній інвестиційний ресурс для вирішення проблеми модернізації автомобільних доріг регіону, особливо що стосується ділянок з високим рівнем ДТП;
- законодавчо врегулювати функціонування регіональних та місцевих доріг;
- райдержадміністраціям розробити плани капітального та поточного ремонтів автомобільних доріг місцевого значення на 2015–2020 роки залежно від ступеня зносу їх транспортно-експлуатаційних властивостей;
- розробити схеми маршрутів та побудувати велодоріжки у містах обласного підпорядкування
- забезпечити прокладання нових тролейбусних маршрутів, включаючи приміські.

Серед областей Західного регіону Волинь входить у четвірку за обсягами реалізації інноваційної продукції.

Частка інноваційно активних промислових підприємств у 2015 році становила 11,5% від їх загальної кількості (у 2014 році – 10,8%, у 2013 – 10,5%). Частка промислових підприємств, що впроваджували інновації, – 10,6% (порівняно з 9,0% за 2014 рік та 10,0% за 2013 рік). Частка обсягу реалізації інноваційної продукції у промисловості в загальному

обсязі промислової продукції дорівнює 2,2% (за 2014 рік – 2,5%, за 2013 рік – 3,0%).

На інновації підприємства витратили 65,3 млн грн, у тому числі на придбання машин, обладнання та програмного забезпечення – 53,2 млн грн (81,5% загального обсягу інноваційних витрат), на внутрішні науково-дослідні розробки – 12,1 млн грн (18,5%). Єдиним джерелом фінансування інноваційної діяльності залишаються власні кошти підприємств.

Основними напрямками інноваційної діяльності були розробка й впровадження нових виробничих процесів, створення і освоєння технологічно нової чи удосконаленої продукції, чим займалося 11 підприємств. З метою здійснення нововведень два підприємства переробної промисловості придбали 17 нових технологій, з яких 8 – за межами України. Із загальної кількості технологій 16 придбано за договорами на придбання прав на патенти, ліцензіями на використання винаходів, промислових зразків, корисних моделей, одна технологія придбана з устаткуванням. У 2015 р. 6 підприємств впровадили 13 нових або вдосконалених методів обробки та виробництва продукції, з них 5 – маловідходних та ресурсозберігаючих.

Серед найбільших промислових підприємств області – ПАТ «СКФ Україна», ТзОВ «Кромберг енд Шуберт Україна», ПрАТ «Волиньхолдінг», СП ТзОВ «Модерн-Експо», ДП «Луцький ремонтний завод «Мотор», ПрАТ «Теріхем-Луцьк».

Розширення ринків збуту в сучасних умовах неможливе без впровадження у виробництво нових видів продукції. Кожне третє інноваційно активне підприємство впроваджувало нові види продукції, кількість яких становила 8 найменувань, з них 6 – нові види машин, устаткування, прилади, апарати тощо. Нову (виключно для ринку) продукцію впровадило лише одне підприємство.

Реалізовували інноваційну продукцію 7 підприємств, або 58,3% інноваційно активних, на суму 383,6 млн грн. З них два підприємства здійснювали реалізацію продукції за межі України, обсяг якої склав 168,1 млн грн, або 43,8% від загального обсягу реалізованої інноваційної продукції.



Основними чинниками, що стримують розвиток інноваційної діяльності підприємств, є:

- недостатній рівень кооперації між підприємствами і науковими організаціями;
- нерозвиненість інноваційної інфраструктури;
- високий ступінь зносу основних засобів;
- низька платоспроможність споживачів, що мають потребу у високотехнологічній продукції;
- домінування галузей з низьким рівнем обробки сировини;
- недостатній рівень комерціалізації науково-технічних розробок та передачі їх до сфери виробництва.

Рекомендації щодо досягнення цілі:

Для покращення інноваційного клімату, активізації винахідницької, раціоналізаторської та наукової діяльності необхідно зосередити зусилля усіх учасників цього процесу на таких напрямках:

- забезпечення розроблення та пріоритетного розвитку перспективних інноваційних проектів, які справляють вирішальний вплив на ефективність і конкурентоспроможність економіки;
- удосконалення механізмів надання пільгових кредитів банків на впровадження інноваційних проектів;
- відновлення та розвиток наявного виробничо-технологічного і наукового потенціалу, формування міжрегіонального інноваційного ринку, наукоємного та інноваційного підприємництва;
- законодавче врегулювання сфери інтелектуальної власності з метою її комерціалізації (створення ринку інтелектуальної власності);
- постійне оновлення бази даних нових технологій, інноваційних проектів та пошук потенційних інвесторів;
- розроблення механізму щодо надання пільг підприємствам, які впроваджують інноваційну продукцію та новітні технології.

При цьому стратегічно важливим кроком є залучення провідних регіональних вищих навчальних закладів освіти до надання послуг інформаційно-довідкового, освітнього та експертно-консалтингового характеру.



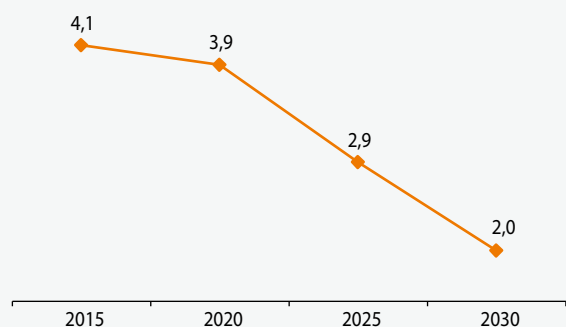
ЦІЛЬ 10. Скорочення нерівності

Завдання	Індикатор	2015 р.	2020 р.	2025 р.	2030 р.
10.1. Забезпечити зростання доходів найменш забезпеченого населення	10.1.1. Співвідношення доходів найбільш та найменш забезпечених 10% населення, рази	4,1	3,9	2,9	2,0
10.2. Забезпечити доступність послуг соціальної сфери	10.2.1. Надання соціальних послуг для людей похилого віку та інвалідів, осіб	47905	31200	21000	15000
	10.2.2. Частка учасників АТО, які отримали соціальну допомогу в результаті обстеження їх соціально-побутових потреб, у загальній чисельності учасників АТО, %	84,0	89,0	95,0	100,0
10.3. Провести реформу пенсійного страхування на засадах справедливості та прозорості	10.3.1. Співвідношення середнього розміру пенсії та середньомісячної заробітної плати, %	41,1	43,0	45,0	48,0
Орган / структурний підрозділ, відповідальний за досягнення ЦСР-10:					
Департамент соціального захисту населення, управління охорони здоров'я Волинської облдержадміністрації					

ЦІЛЬОВІ ЗНАЧЕННЯ ІНДИКАТОРІВ

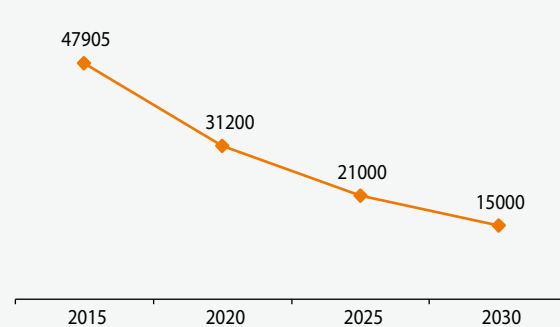
Індикатор 10.1.1.

Співвідношення доходів найбільш та найменш забезпечених 10% населення



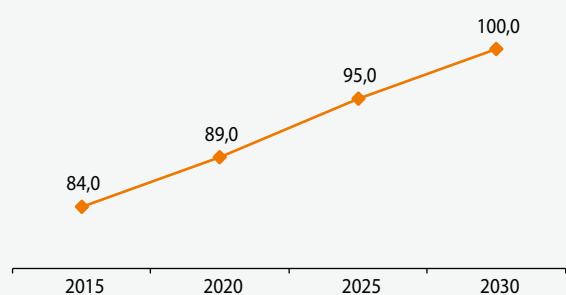
Індикатор 10.2.1.

Надання соціальних послуг для людей похилого віку та інвалідів



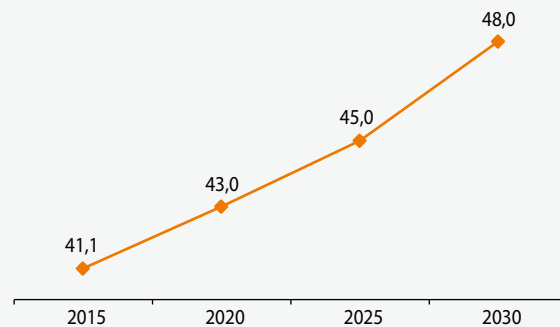
Індикатор 10.2.2.

Частка учасників АТО, які отримали соціальну допомогу в результаті обстеження їх соціально-побутових потреб, до загальної чисельності учасників АТО, %



Індикатор 10.3.1.

Співвідношення середнього розміру пенсії та середньомісячної заробітної плати, %



У 2016 році один мешканець області отримав у середньому 28,3 тис. грн, що на 20,5% менше, ніж у середньому по Україні. Отже, диференціація між регіонами України за показником середньомісячного наявного доходу на одну особу залишається суттєвою. За вказаним показником Волинь займає 20 місце в Україні.

Заощадження населення області продовжують скорочуватись, у 2016 році вони мали від'ємне значення (-4,4 млрд грн). Причиною такого зменшення заощаджень став недостатній обсяг доходів, унаслідок чого населення змушене використовувати заощадження минулих періодів, щоб підтримати споживання.

У 2015 році частка населення із середньодушовими еквівалентними грошовими доходами на місяць, нижчими за середній рівень грошових доходів, становила 58,2%, а нижчими за прожитковий мінімум – 20,0%.

У структурі доходів населення області вагому частину займає пенсійне забезпечення. Середній розмір призначеної пенсії пенсіонерам, які у 2015 р. перебували на обліку в органах Пенсійного фонду, становив 1351 грн і зріс проти 2014 р. на 2,3%.

На початок 2016 р. на обліку в органах Пенсійного фонду перебувало 266,0 тис. осіб (без

урахування пенсіонерів з числа колишніх працівників силових міністерств та відомств), що на 1,6% менше, ніж рік тому. Близько двох третин з них становили жінки. Три чверті пенсіонерів отримували пенсії за віком, 16,0% – за інвалідністю, 6,7% – за втратою годувальника, 2,0% – за вислугу років, решта – соціальні пенсії та довічне грошове утримання суддів у відставці. Середній розмір призначених місячних пенсій з урахуванням компенсаційних виплат і цільових допомог, передбачених чинним законодавством, зріс за 2015 р. на 8,8% і на 1 січня 2016 р. становив 1469,30 грн.

Цільова грошова допомога призначена 6,9 тис. непрацездатних громадян з мінімальними доходами (у середньому по 43,03 грн кожному), 2,4% з яких – самотні пенсіонери.

Упродовж 2015–2016 рр. матеріальну допомогу за рахунок коштів обласного бюджету та за результатами обстеження матеріально-побутових умов проживання отримали 622 учасники АТО (84% від тих, хто її потребує) на загальну суму 1,1 млн гривень. У 2017 р. таку грошову допомогу отримали 211 учасників АТО та члени їх сімей (87% від тих, хто її потребує). Протягом 2015–2016 рр. санаторно-курортним лікуванням забезпечено 806 осіб (69% від тих, хто його потребує), у 2017 р. – 727 учасників бойових дій із числа учасників АТО.

Рекомендації щодо досягнення цілі:

- покращення інвестиційного клімату в області шляхом створення кабінетів інвесторів у громадах;
- створення широкої мережі ЦНАПів у громадах області, у т. ч. мобільних;
- інформування населення щодо переваг легалізації їх доходів та реєстрації офіційного працевлаштування.



ЦІЛЬ 11. Сталий розвиток міст і громад

Завдання	Індикатор	2015 р.	2020 р.	2025 р.	2030 р.
11.1. Забезпечити розвиток територій виключно на засадах належного просторового планування	11.1.1. Частка міст і громад, що затвердили і впроваджують регіональні стратегії розвитку та плани заходів з їх реалізації, розроблені за участю громадськості, %	–	15,0	45,0	100,0
11.2. Забезпечити відновлення історичних пам'яток, встановлення пам'ятних знаків	11.2.1. Кількість об'єктів культурної спадщини, од.	1534	1534	1537	1545
11.3. Забезпечити своєчасне оповіщення населення про надзвичайні ситуації з використанням інноваційних технологій	11.3.1. Рівень реконструкції загальнодержавної системи централізованого оповіщення населення, %	–	25	45	65
11.4. Зменшити негативний вплив забруднюючих речовин, у т. ч. на довкілля міст, зокрема шляхом використання інноваційних технологій	11.4.1. Обсяг викидів в атмосферне повітря забруднюючих речовин, тис. тонн	42,9	40,5	38,2	35,0
	11.4.2. Сумарний обсяг викидів в атмосферне повітря забруднюючих речовин від стаціонарних джерел, умовно приведений до оксиду вуглецю з урахуванням відносної агресивності основних забруднювачів, тис. тонн	1,2	1,1	0,9	0,5
	11.4.3. Сумарний обсяг викидів в атмосферне повітря забруднюючих речовин від пересувних джерел, умовно приведений до оксиду вуглецю з урахуванням відносної агресивності основних забруднювачів, тис. тонн	26,7	26,0	25,5	24,0
11.5. Забезпечити розробку і реалізацію стратегій місцевого розвитку, спрямованих на економічне зростання, створення нових робочих місць, розвиток туризму, рекреації, місцевої культури	11.5.1. Кількість суб'єктів туристичної діяльності, од.	43	52	55	60

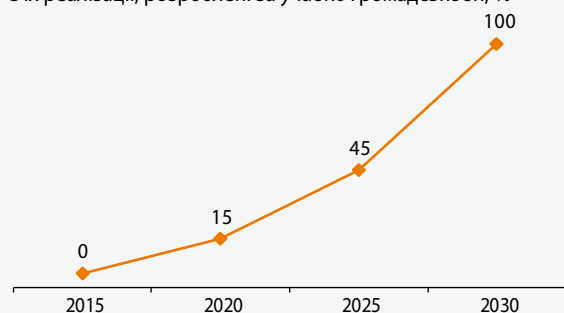
Орган / структурний підрозділ, відповідальний за досягнення ЦСР-11:

Управління культури, екології та природних ресурсів, департамент інфраструктури та туризму Волинської облдержадміністрації

ЦІЛЬОВІ ЗНАЧЕННЯ ІНДИКАТОРІВ

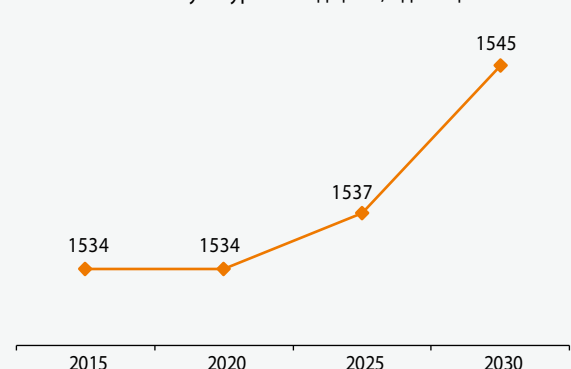
Індикатор 11.1.1.

Частка міст і громад, що затвердили і впроваджують регіональні стратегії розвитку та плани заходів з їх реалізації, розроблені за участю громадськості, %



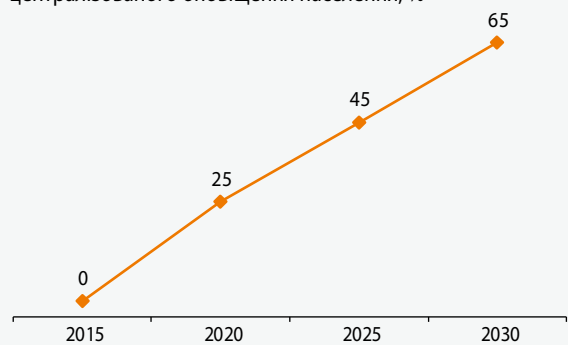
Індикатор 11.2.1.

Кількість об'єктів культурної спадщини, одиниць

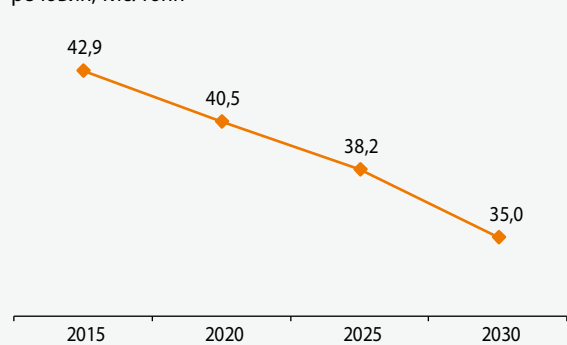


Індикатор 11.3.1.

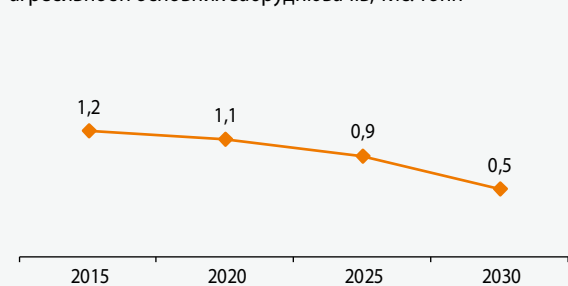
Рівень реконструкції загальнодержавної системи централізованого опівщення населення, %

**Індикатор 11.4.1.**

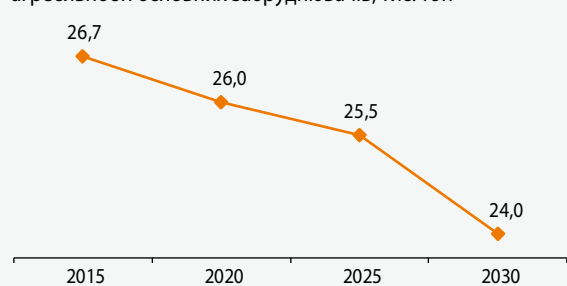
Обсяг викидів в атмосферне повітря забруднюючих речовин, тис. тонн

**Індикатор 11.4.2.**

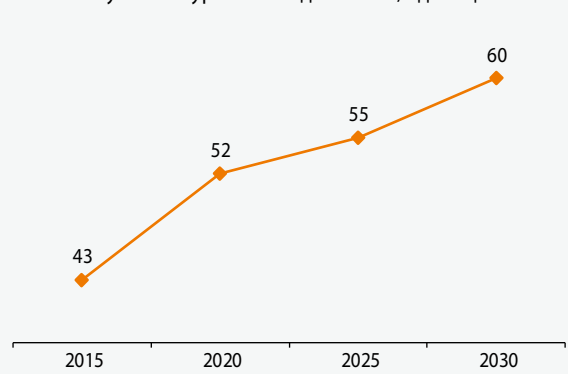
Сумарний обсяг викидів в атмосферне повітря забруднюючих речовин від стаціонарних джерел, умовно приведений до оксиду вуглецю з урахуванням відносної агресивності основних забруднювачів, тис. тонн

**Індикатор 11.4.3.**

Сумарний обсяг викидів в атмосферне повітря забруднюючих речовин від пересувних джерел, умовно приведений до оксиду вуглецю з урахуванням відносної агресивності основних забруднювачів, тис. тонн

**Індикатор 11.5.1.**

Кількість суб'єктів туристичної діяльності, одиниць



На сьогодні в області утворено 40 об'єднаних територіальних громад (ОТГ), зокрема:

- у 2015 році – 5 ОТГ;
- у 2016 році – 10 ОТГ;
- у 2017 році – 25 ОТГ.

Станом на 01.01.2018 р. ще чотири громади області отримали висновок облдержадміністрації щодо відповідності Конституції та законам України проектів рішень про добровільне

об'єднання територіальних громад та перебувають у процесі прийняття остаточного рішення про добровільне об'єднання.

Для уточнення процесу формування моделі ефективного територіального устрою області на базовому рівні та для врахування історичних, географічних, культурних, соціально-економічних особливостей розвитку окремих районів області триває робота щодо внесення змін до Перспективного плану формування територій громад Волинської області. З цією метою робочою групою з урахуванням критеріїв Мінрегіону України було сформовано ряд пропозицій. Запропоновані робочою групою зміни були розглянуті та підтримані на засіданні постійної комісії обласної ради з питань депутатської діяльності, місцевого самоврядування, захисту прав людини, законності, боротьби зі злочинністю та корупцією.

Загалом Перспективним планом, ураховуючи зміни, схвалені рішенням сесії обласної ради, передбачено утворення в області 74 об'єднаних територіальних громад.

Проблемні питання, які заважають добровільному об'єднанню, вжиті заходи на місцевому рівні для їх усунення і пропозиції щодо кроків, які мають бути вжиті на рівні центральних органів виконавчої влади, перебувають у фокусі уваги обласної ради.

Однією з проблем процесу об'єднання громад залишається незадовільна ситуація у Горохівському та Камінь-Каширському районах, районів де наразі не утворено жодної ОТГ. Для розв'язання вищезазначеної проблеми неодноразово проводилися виїзні наради, на яких обговорювались питання про необхідність об'єднання, про переваги, які отримають територіальні громади у разі об'єднання, про позитивні досягнення ОТГ, утворених в області у 2015–2017 роках, однак на сьогодні питання об'єднання громад у цих районах залишається невирішеним. Також невирішеним є питання щодо об'єднання міст обласного значення та районних центрів з прилеглими сільськими радами.

Крім того, у процесі об'єднання територіальних громад виникає низка функціональних проблем. Зокрема, до кінця не врегульовано питання взаємодії ОТГ з органами казначейської служби щодо об'єднання бюджетних рахунків.

Першочерговими та ще не вирішеними питаннями є організація системи закладів бюджетної сфери в галузях освіти, охорони здоров'я, культури та соціального захисту населення в ОТГ, а також передача наявних закладів бюджетної сфери зазначених галузей в управління органам місцевого самоврядування ОТГ.

Волинська область володіє значними туристично-рекреаційними ресурсами, які використовуються не повною мірою, та має потенціал для організації відпочинку й оздоровлення, в'їзного та внутрішнього туризму, екскурсійної діяльності. На території області під охороною держави перебуває 1534 об'єкти культурної спадщини, налічується 20 історичних населених місць, діють два історико-культурні заповідники, розташовані 265 озер, 231 рекреаційна зона та три Національні природні парки, достатньо розвинена мережа туристично-рекреаційних закладів.

Розвиток туристичної галузі дасть змогу зміцнити матеріально-технічну базу, розширити мережу закладів туристичної інфраструктури області, підвищити якість туристичних послуг та безпеку туристів, поживити розвиток сільського туризму, підвищити рівень зайнятості населення; утримувати в належному стані об'єкти історико-культурної спадщини, а також створить передумови для залучення інвестицій, покращить якість науково-методичного та кадрового забезпечення, збільшить кількість туристичних відвідувань краю та надходження від туризму, у тому числі від туристичного збору, до бюджетів усіх рівнів.

В області розроблена програма розвитку туризму та рекреації Волині на 2016–2020 рр., яка покликана стимулювати ефективне використання наявних рекреаційних ресурсів, забезпечити місцеве населення додатковими робочими місцями, підвищити рівень міжгалузевої співпраці, створити додаткові умови для залучення інвестицій у туристично-рекреаційну сферу.

Рекомендації щодо досягнення цілі:

- розробка середньо- та довгострокових стратегічних планів розвитку усіх громад Волинської області;
- розробка та затвердження схем планування територій та генеральних планів населених пунктів;
- запровадження інноваційних технологій на виробництвах для зменшення впливу забруднюючих речовин на довкілля.



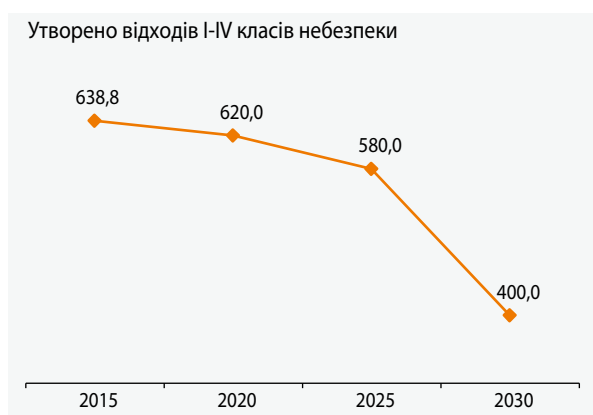


ЦІЛЬ 12. Відповідальне споживання та виробництво

Завдання	Індикатор	2015 р.	2020 р.	2025 р.	2030 р.
12.1. Зменшити обсяг утворення відходів і збільшити обсяг їх переробки та повторного використання на основі інноваційних технологій та виробництв	12.1.1. Обсяг утворених відходів I-IV класів небезпеки, тис.т	638,8	620,0	580,0	400,0
	12.1.2. Кількість діючих сміттєзвалищ, од.	514	510	500	470
Орган / структурний підрозділ, відповідальний за досягнення ЦСР-12:					
Управління екології та природних ресурсів Волинської облдержадміністрації					

ЦІЛЬОВІ ЗНАЧЕННЯ ІНДИКАТОРІВ

Індикатор 12.1.1.



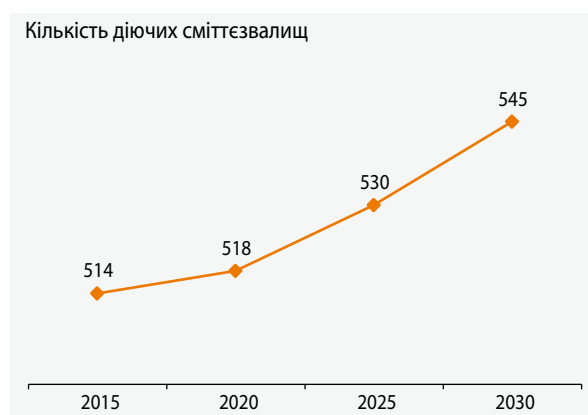
На кінець 2015 року на території області зберігалось 1082,5 тонн небезпечних відходів. Значну їх групу становлять відходи III класу небезпеки – 266,3 тонн, II класу небезпеки – 270,5 тонн, I класу небезпеки – 26,1 тонн.

Значна кількість небезпечних відходів, яка утворилась у 2015 році на території області, була передана трьом підприємствам, діяльність яких пов'язана зі збиранням, видаленням та утилізацією відходів.

Так, приватним підприємством «Айслаг» зібрано та відправлено на Львівський дослідний нафтомаслозавод 10 160 кг відпрацьованих нафтопродуктів.

Підприємством НТП «Галекоресурс» протягом 2015 року на території області зібрано та відправлено на демеркуризацію 13740 шт. відпрацьованих люмінесцентних ламп.

Індикатор 12.1.2.



На Волині існує проблема поводження з твердими побутовими відходами, яких на території області за рік накопичується близько 1,0 млн куб. м. Збирання побутових відходів не має систематичного й організованого характеру, не забезпечується роздільне збирання корисних компонентів відходів.

На сьогодні в області експлуатується 11 полігонів ТПВ, які розміщують відходи міст Луцьк, Ковель, Володимир-Волинський, Нововолинськ та Локачинського, Любешівського, Ратнівського, Старовижівського, Шацького, Луцького, Камінь-Каширського районів області. Ці полігони збудовано за погодженою проектно-кошторисною документацією. Крім того, в області налічується близько 514 сміттєзвалищ ТПВ сільських населених пунктів. Загальна площа цих об'єктів становить близько 390 га.

Рекомендації щодо досягнення цілі:

- будівництво сміттєпереробних комплексів закритого типу (без навантаження на довкілля);
- просвітницька робота з населенням, щодо раціонального поводження з побутовими відходами.

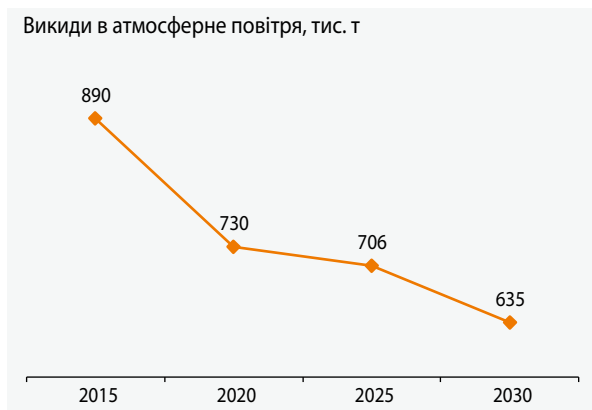


ЦІЛЬ 13. Пом'якшення наслідків зміни клімату

Завдання	Індикатор	2015 р.	2020 р.	2025 р.	2030 р.
13.1. Обмежити викиди парникових газів в економіці	13.1.1. Обсяг викидів парникових газів в атмосферне повітря, тис. тонн	890	730	706	635
Орган / структурний підрозділ, відповідальний за досягнення ЦСР-13: Управління екології та природних ресурсів Волинської облдержадміністрації					

ЦІЛЬОВІ ЗНАЧЕННЯ ІНДИКАТОРІВ

Індикатор 13.1.1.



Рекомендації щодо досягнення цілі:

- забезпечення функціонування системи інвентаризації викидів і поглинання ПГ;
- забезпечення функціонування системи обліку викидів і поглинання ПГ (реєстру);
- створення бази даних екологічно безпечних технологій.

У сумарній кількості шкідливих речовин викиди метану та оксиду азоту, які належать до парникових газів (ПГ), становили, відповідно, 1,0 та 0,1. Крім того, від стаціонарних джерел в атмосферу потрапило 445,3 тис. тонн діоксиду вуглецю, який також впливає на зміну клімату.

Викиди оксиду азоту та метану, які належать до парникових газів, становили відповідно 79,6 т та 6,7 т або 10,8% загального обсягу.

Основними забруднювачами повітря були підприємства переробної промисловості, сільського, лісового та рибного господарства, добувної промисловості і розроблення кар'єрів. На них припадає понад три чверті загальнообласних викидів. Крім того, від стаціонарних джерел в атмосферу потрапило 167,0 тис. тонн діоксиду вуглецю, який також впливає на зміну клімату.

Відповідно до Регіональної екологічної програми «Екологія 2016–2020», заплановано виконання десяти природоохоронних заходів щодо охорони атмосферного повітря.





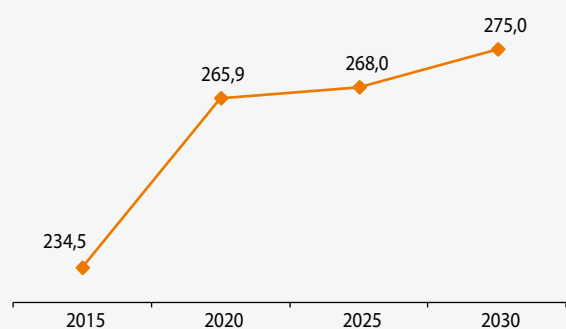
ЦІЛЬ 15. Захист та відновлення екосистем суші

Завдання	Індикатор	2015 р.	2020 р.	2025 р.	2030 р.
15.1. Забезпечити збереження, відновлення та стале використання наземних і внутрішніх прісноводних екосистем	15.1.1. Площа територій та об'єктів природно-заповідного фонду, тис. га	234,5	265,9	268,0	275,0
	15.1.2. Частка площі територій та об'єктів природно-заповідного фонду у загальній території області, %	11,9	13,2	13,5	14,1
	15.1.3. Загальна площа встановлених водоохоронних зон водних об'єктів, тис. га	5,5	5,7	6,0	6,5
	15.1.4. Загальна площа прибережних захисних смуг водних об'єктів, тис. га	10,7	12,0	13,5	15,0
15.2. Сприяти сталому управлінню лісами	15.2.1. Частка території області, зайнятої лісами, %	31,5	32,0	32,6	34,0
	15.2.2. Площа лісовідновлених територій, тис. га	4,6	4,9	5,2	5,6
15.3. Відновити деградовані землі та ґрунти з використанням інноваційних технологій	15.3.1. Площа орних земель (ріллі), тис. га	672,6	669,0	650,0	620,0
	15.3.2. Частка площі орних земель (ріллі) у загальній території області, %	33,4	31,0	29,0	27,0
	15.3.3. Площа сільськогосподарських угідь екстенсивного використання (сіножатей, пасовищ), тис. га	363,7	365,0	370,0	382,0
	15.3.4. Частка площі сільськогосподарських угідь екстенсивного використання (сіножатей, пасовищ) у загальній території області, %	18,0	18,3	18,8	19,2
	15.3.5. Площа порушених земель, тис. га	5,9	5,3	4,9	4,2
Орган / структурний підрозділ, відповідальний за досягнення ЦСР-15:					
Управління екології та природних ресурсів Волинської облдержадміністрації Волинське обласне управління лісового та мисливського господарства Департамент агропромислового розвитку облдержадміністрації					

ЦІЛЬОВІ ЗНАЧЕННЯ ІНДИКАТОРІВ

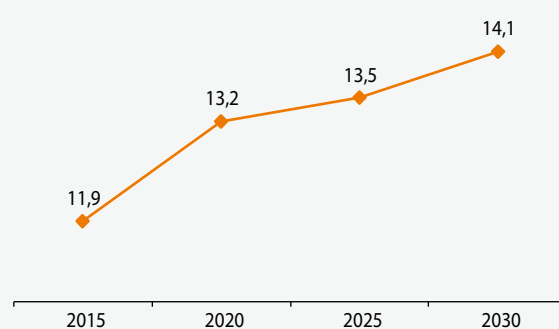
Індикатор 15.1.1.

Площа територій та об'єктів природно-заповідного фонду, тис. га



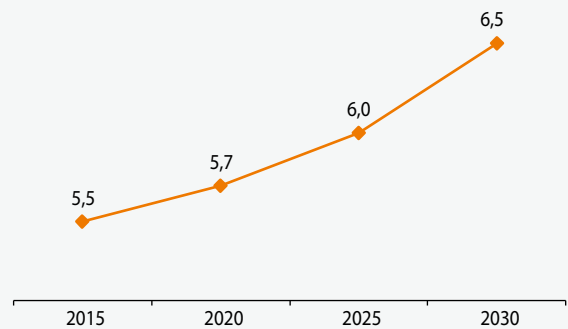
Індикатор 15.1.2.

Частка площі територій та об'єктів природно-заповідного фонду у загальній території області, %

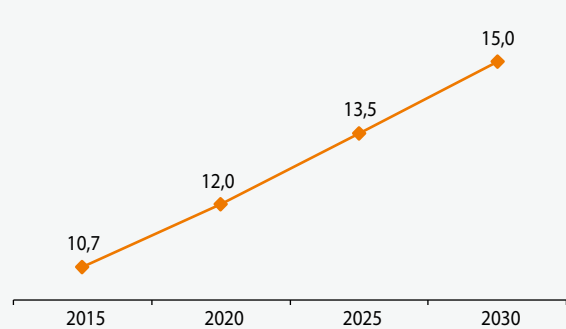


Індикатор 15.1.3.

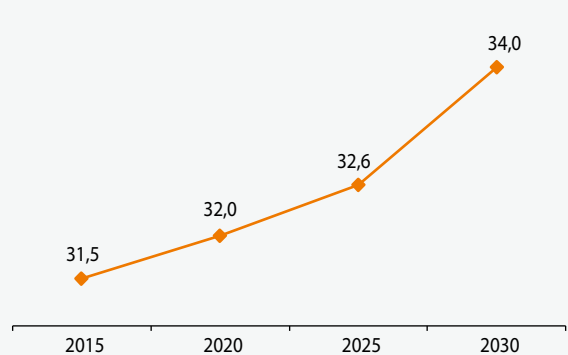
Загальна площа встановлених водоохоронних зон водних об'єктів, тис. га

**Індикатор 15.1.4.**

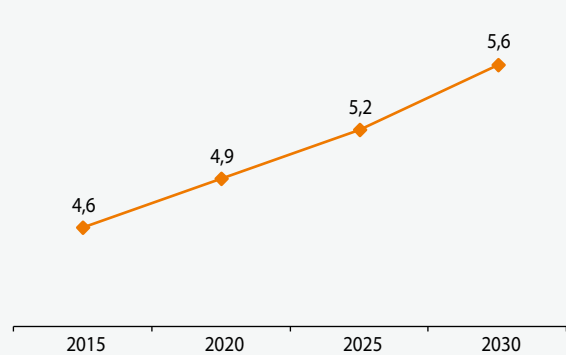
Загальна площа прибережних захисних смуг водних об'єктів, тис. га

**Індикатор 15.2.1.**

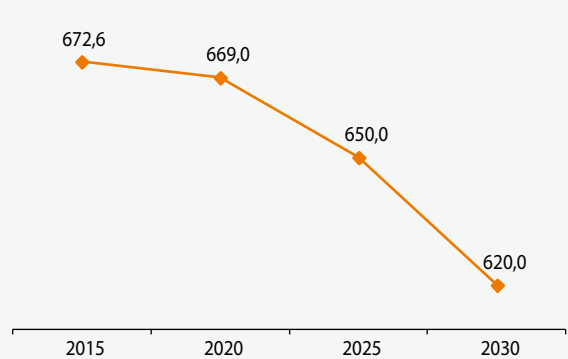
Частка території області, зайнята лісами, %

**Індикатор 15.2.2.**

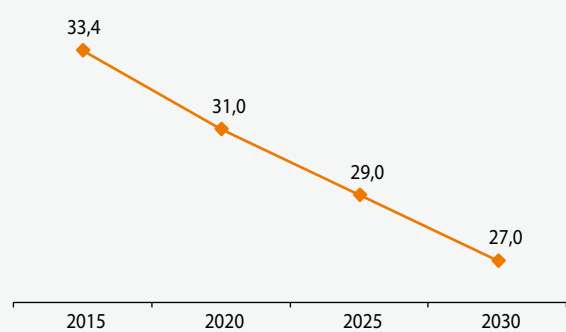
Площа лісовідновлених територій, тис. га

**Індикатор 15.3.1.**

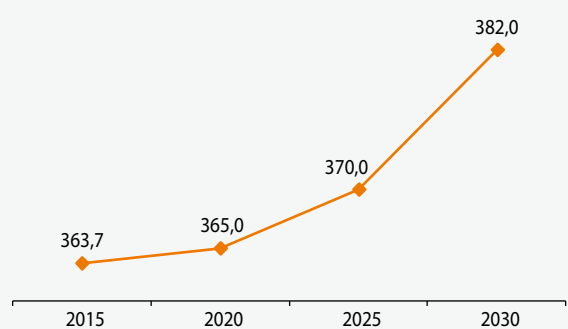
Площа орних земель (ріллі) тис. га

**Індикатор 15.3.2.**

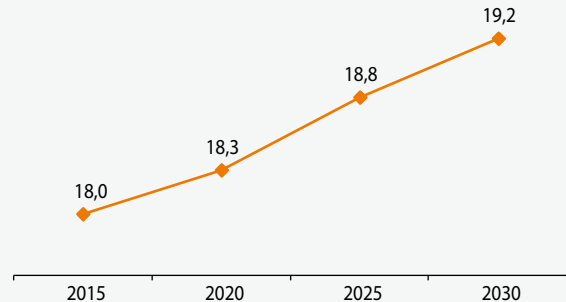
Частка площі орних земель (ріллі) у загальній території області, %

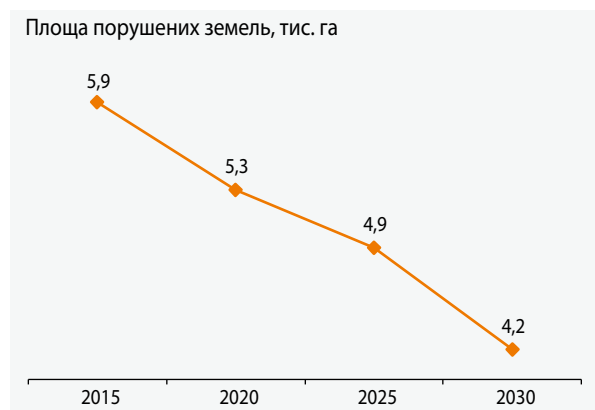
**Індикатор 15.3.3.**

Площа сільськогосподарських угідь екстенсивного використання (сіножатей, пасовищ) тис. га

**Індикатор 15.3.4.**

Частка площі сільськогосподарських угідь екстенсивного використання (сіножатей, пасовищ) у загальній території області, %



Індикатор 15.3.5.

Заповідна справа на території Волині почала формуватися з 1964 року, саме тоді було прийняте перше офіційне рішення про створення в області перших заповідних об'єктів.

Природно-заповідний фонд (ПЗФ) становлять ділянки суші та водного простору, природні комплекси й об'єкти яких мають особливу природоохоронну, наукову, естетичну, рекреаційну та іншу цінність і виділені з метою збереження природної різноманітності ландшафтів, генофонду тваринного і рослинного світу, підтримання загального екологічного балансу та забезпечення фонового моніторингу навколишнього природного середовища.

Станом на 01.01.2018 р. на території Волинської області створено та функціонує 390 територій і об'єктів ПЗФ загальнодержавного й місцевого значення, загальною площею 234985,74 га.

Природно-заповідний фонд охороняється як національне надбання, щодо якого встановлюється особливий режим охорони, відтворення і використання. Україна розглядає цей фонд як складову частину світової системи природних територій та об'єктів, що перебувають під особливою охороною.

Відповідно до Державної стратегії регіонального розвитку України, затвердженої постановою Кабінету Міністрів України від 06.08.2014 року № 385, частка площі природно-заповідного фонду у Волинській області має збільшитися з 11,11% у 2016 році до 17,2% – у 2018 році й до 23,3% – у 2020 році.

Основними негативними чинниками розвитку заповідної справи є:

- неузгодженість законодавства у сфері заповідної справи із земельним, водним, лісовим та іншими законодавствами;
- скорочення темпів зростання площі ПЗФ за рахунок створення нових територій та об'єктів у зв'язку з відмовою користувачів і власників земельних ділянок на погодження створення;
- незавершене встановлення меж у природі (на місцевості) територій та об'єктів ПЗФ;
- недостатні обсяги фінансування заходів щодо збереження територій та об'єктів ПЗФ;
- низький рівень володіння інформацією щодо розвитку заповідної справи в області.

З метою розвитку заповідної справи області на Волині працює робоча група, основними завданнями якої є створення нових природоохоронних територій, розробка пропозицій щодо використання існуючих територій і об'єктів ПЗФ та елементів екомережі.

Розвиток заповідної справи неможливий без проведення відповідної еколого-освітньої роботи. Потрібно проводити інформаційні тематичні кампанії серед місцевого населення, а також відповідних державних і приватних підприємств.

Обсяги фінансування заходів щодо розвитку заповідної справи в області протягом 2016 та 2017 років зростають. Так, з обласного фонду охорони навколишнього природного середовища у 2016 р. виділено 189 тис. гривень, а у 2017 р. – 317 тис. гривень.

Підприємства, які займалися лісгосподарською діяльністю, отримали у 2015 р. продукції лісового господарства на суму 652,1 млн грн, із яких 613,2 млн грн – продукція лісозаготівель. Заготовлено 1127,7 тис. куб. м ліквідної деревини, у т. ч. 767,0 тис. куб. м круглих лісоматеріалів (на 22,5% більше, ніж минулого року) та 360,7 тис. куб. м паливної деревини, включаючи деревину для виробництва деревного вугілля (відповідно, на 20,3% менше).

Значних збитків лісовому господарству завдали лісові пожежі, яких торік зафіксовано 97 випадків. Площа лісових земель, пройдених пожежами, становила 214,4 га.

У середньому в області однією пожежею знищено 2,2 га лісу. Лісовому господарству заподіяно збитків на суму майже 1,1 млн гривень.

Рекомендації щодо досягнення цілі:

- збереження та розвиток заповідників, лісогосподарських підприємств області;
- раціональне використання сільськогосподарських земель.





ЦІЛЬ 16. Мир, справедливість та сильні інститути

Завдання	Індикатор	2015 р.	2020 р.	2025 р.	2030 р.
16.1. Скоротити поширення насильства	16.1.1. Кількість кримінальних правопорушень за ст. 115–118, 121 КК України (очевидні умисні вбивства, умисні тяжкі тілесні ушкодження), випадків	82	75	60	45
16.2. Збільшити виявлення постраждалих від насильства в сім'ї	16.2.1. Кількість звернень з приводу насильства в сім'ї, випадків	2498	3100	3200	3500
16.3. Підвищити кваліфікацію працівників органів влади	16.3.1. Кількість осіб, які пройшли навчання, за усіма видами навчання	2900	2600	2400	2200
16.4. Забезпечити організацію та налагодження системи безоплатної правової допомоги	16.4.1. Кількість створених бюро правової допомоги, од.	–	16	18	22
16.5. Впровадити складові електронного врядування в органах влади.	16.5.1. Кількість наданих послуг електронного врядування, тис. од.	170,2	320,0	480,0	570,0
16.6. Забезпечити організацію взаємодії громад з органами правопорядку	16.6.1. Кількість відкритих центрів безпеки, од.	–	3	10	20

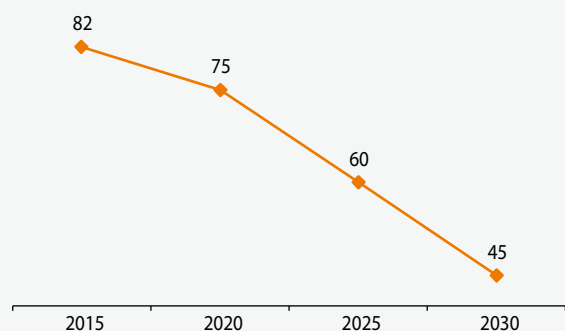
Орган / структурний підрозділ, відповідальний за досягнення ЦСР-16:

Головне управління Національної поліції у Волинській області
 Обласний центр перепідготовки та підвищення кваліфікації працівників органів державної влади, органів місцевого самоврядування, державних підприємств, установ і організацій
 Відділ інформаційних технологій облдержадміністрації
 Управління Державної служби України з надзвичайних ситуацій у Волинській області

ЦІЛЬОВІ ЗНАЧЕННЯ ІНДИКАТОРІВ

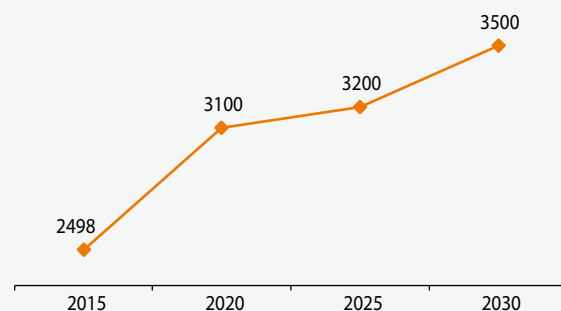
Індикатор 16.1.1.

Кількість кримінальних правопорушень



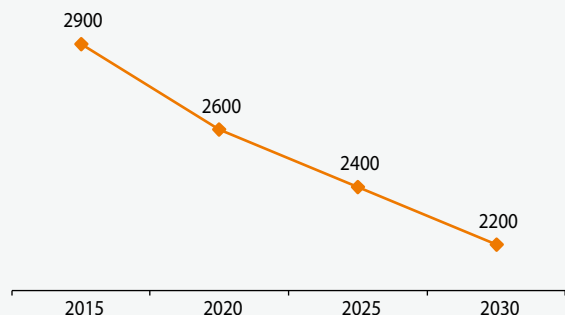
Індикатор 16.2.1.

Рівень реконструкції загальнодержавної системи централізованого оповіщення населення, %



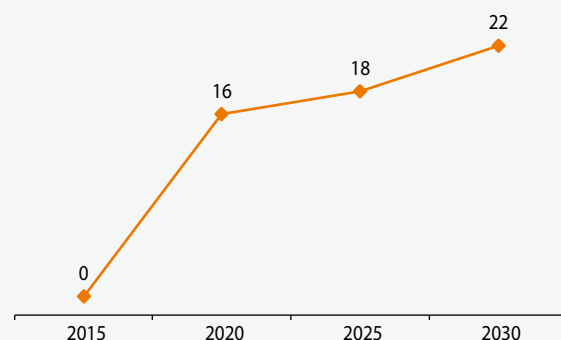
Індикатор 16.3.1.

Кількість осіб, які пройшли навчання за усіма видами навчання



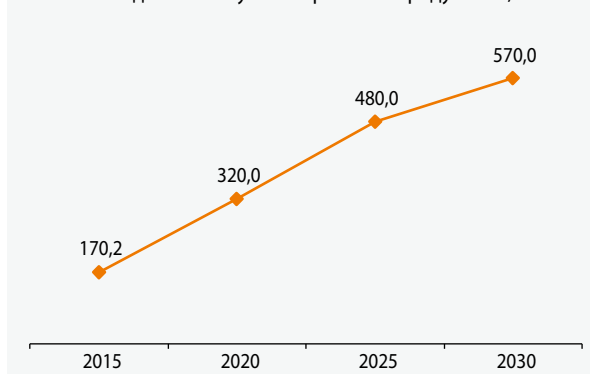
Індикатор 16.4.1.

Кількість створених бюро правової допомоги



Індикатор 16.5.1.

Кількість наданих послуг електронного врядування, тис.



Протягом 2015 р. обліковано 10722 кримінальні правопорушення (на 39,4% більше, ніж у 2014 р.), з яких 9724 виявлено органами внутрішніх справ.

Із загального числа зафіксованих правоохоронними органами кримінальних проявів 33,3% (на 0,7 в. п. більше, ніж у 2014 р.) – тяжкі та особливо тяжкі.

У загальній кількості злочинів 60,0% становили злочини проти власності, 10,4% – проти життя та здоров'я особи, 6,1% – проти встановленого порядку несення військової служби, 4,7% – проти безпеки руху та експлуатації транспорту, 3,4% – у сфері службової діяльності та професійної діяльності, пов'язаної з наданням публічних послуг, 3,2% – у сфері обігу наркотичних засобів, психотропних речовин, їх аналогів або прекурсорів та інші злочини проти здоров'я населення, 3,1% – проти авторитету органів державної влади, органів місцевого самоврядування та об'єднань громадян, 1,5% – проти правосуддя, 1,3% – проти довкілля та проти виборчих, трудових та особистих прав і свобод людини.

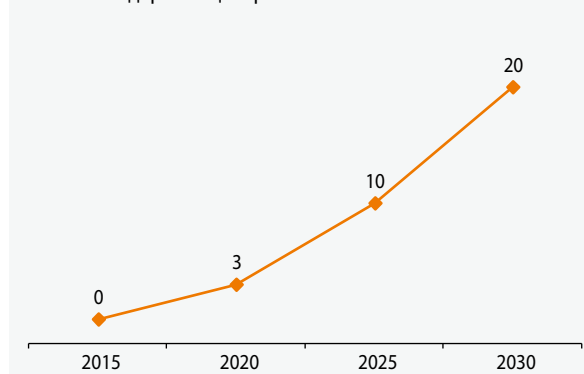
За 2015 р. обліковано 20 очевидних умисних вбивств і замахів на вбивство, 62 умисних тяжких тілесних ушкодження та 4 зґвалтування і замаху на зґвалтування.

Порівняно з 2014 р. кількість грабежів (189) і хабарництва (89) зменшилася, відповідно, на 19,2% та 2,2%, проте кількість випадків крадіжок (5054), шахрайств (825) та розбоїв (46) збільшилася на 59,2%, 14,1% і 58,6% відповідно.

Правоохоронними органами за цей період виявлено 20 осіб, які скоїли злочин у складі 4

Індикатор 16.6.1.

Кількість відкритих центрів безпеки



організованих груп; закінчено 4 кримінальні провадження про кримінальні правопорушення, вчинені організованими групами.

Кількість потерпілих від злочинів у 2015 р. становила 8582 особи (на 38,2% більше, ніж у 2014 р.), з них 3118 – жінки, 432 – особи похилого віку та інваліди 1 і 2 груп, 158 – неповнолітні та 71 – діти до 14 років. Найбільша кількість потерпілих (68,3%) – від крадіжок та шахрайств (відповідно, 5010 та 851 особа), серед яких 38,2% – жінки (2239 осіб). У дорожньо-транспортних пригодах, пов'язаних зі злочинами, на території області постраждало 447 осіб, з яких 90 осіб (20,1%) загинули. Усього внаслідок злочинних діянь загинула 151 особа, з них 28 осіб вбито.

Серед виявлених 2689 осіб, які вчинили злочини, 24,0% раніше вже ставали на злочинний шлях, із них майже кожен другий мав незняту або непогашену судимість, 14,9% вчинили злочин у групі, 19,8% перебували у стані алкогольного сп'яніння, 12,5% – жінки, 7,0% – неповнолітні. З числа осіб, підозрюваних у скоєнні злочинів, 58,5% на момент учинення злочину не працювали і не навчалися, 4,5% мали статус безробітних.

Упродовж 2015 року в Центрі підвищили кваліфікацію 4344 особи, що становить 150% від плану. З них 2352 – державні службовці, 1432 – посадові особи місцевого самоврядування, 560 – працівники підприємств, установ і організацій. Вагому частку (57%) займали виїзні навчання без відриву від роботи, участь у яких взяли державні службовці та посадові особи апаратів та структурних підрозділів Горохівської, Володимир-Волинської, Ківерцівської, Маневецької райдержадміністрацій, районних рад,



Найактуальнішими були навчання з питань децентралізації влади та реформування місцевого самоврядування, соціальної і гуманітарної політики, стратегії економічного розвитку, інноваційної діяльності, управління проектами, запобігання корупції, європейської інтеграції, державної мовної політики та культури мовлення, ділової іноземної мови тощо.

В області створено Регіональний центр з надання безоплатної вторинної правової допомоги, який забезпечує захист, складання документів процесуального характеру та здійснення представництва інтересів засудженої особи. Також створено 3 місцеві центри та 14 бюро з надання безоплатної вторинної правової допомоги.

Метою впровадження технологій електронного урядування та електронної демократії в області є досягнення належних стандартів якості надання адміністративних послуг, відкритості та прозорості влади для громадян, громадських організацій та бізнесу, широке використання можливостей інформаційно-комунікаційних технологій для переходу до сервісної держави, орієнтованої на задоволення потреб населення.

Пріоритетними напрямками електронного урядування області є:

- упровадження та розвиток електронних адміністративних послуг;
- розвиток електронної демократії;

- підвищення знань, вмінь і навичок публічних службовців, студентів ВНЗ Волині та представників громадських організацій щодо застосування електронного урядування та електронної демократії, у тому числі й шляхом організації навчань на базі Волинського центру інновацій в електронному урядуванні, створеного у рамках програми EGAP;
- вдосконалення автоматизації органів виконавчої влади та місцевого самоврядування, ЦНАПів, підтримка і розвиток їх ІТ-інфраструктури;
- участь у формуванні національної політики у сфері електронного урядування.

На рівні районів та міст обласного значення будуть розроблені відповідні програми інформатизації, які узгоджуватимуться з Програмою інформатизації області.

Децентралізація приносить чимало добрих плодів, адже люди стають господарями на своїй землі. Разом із повноваженнями на ОТГ переходить і відповідальність, а відтак, виникла потреба потурбуватися про безпеку громади. Тому створення центрів безпеки є одним із напрямів міжмуніципального співробітництва ОТГ. Такі центри зараз потребує кожна громада. Вони працюватимуть за широким спектром напрямів діяльності, починаючи з ліквідації аварійних дерев і закінчуючи боротьбою з негодою взимку.



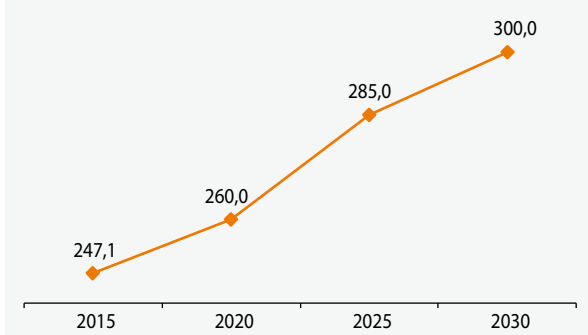
ЦІЛЬ 17. Партнерство заради сталого розвитку

Завдання	Індикатор	2015 р.	2020 р.	2025 р.	2030 р.
17.1. Створення в регіоні середовища, дружнього для інвестицій	17.1.1. Залучення прямих іноземних інвестицій, млн дол. США (станом на кінець року, за весь період інвестування)	247,1	260,0	285,0	300,0
Орган / структурний підрозділ, відповідальний за досягнення ЦСР-17: Управління розвитку, інвестицій та європейської інтеграції Волинської облдержадміністрації					

ЦІЛЬОВІ ЗНАЧЕННЯ ІНДИКАТОРІВ

Індикатор 17.1.1

Залучення прямих іноземних інвестицій, млн дол. США (станом на кінець року)



У 2015 р. в економіку області іноземними інвесторами вкладено 19,8 млн дол. США прямих інвестицій (акціонерного капіталу). З країн ЄС надійшло 19,4 млн дол. США (98,0% загального обсягу), з інших держав світу – 0,4 млн дол. США (2,0%).

Загальний обсяг прямих іноземних інвестицій (акціонерного капіталу, ПІІ), внесених в економіку області за весь період інвестування, на 31 грудня 2015 р. становив 248,1 млн дол. США, або в середньому по 238,6 дол. на одного жителя області. Загальний обсяг ПІІ з урахуванням боргових інструментів на 31 грудня 2015 р. становив 301,8 млн дол. США.

Інвестиції в область надійшли з 39 країн світу. До основних країн-інвесторів, на які припадало 84,4% загального обсягу ПІІ, належать: Кіпр – 103,7 млн дол. США, Польща – 36,0 млн дол. США, Швеція – 30,6 млн дол. США, Словаччина – 16,3 млн дол. США, Віргінські Острови (Брит.) – 14,2 млн дол. США, Німеччина – 8,7 млн дол. США.

Більше 38% усього іноземного капіталу зосереджено в м. Луцьк (95,2 млн дол. США).

Значні обсяги іноземних інвестицій вкладені в підприємства м.Нововолинська – 103,2 млн дол. (41,6%), Луцького – 14,5 млн дол. (5,9%) і Ковельського – 13,2 млн дол. (5,3%) районів.

У підприємства промисловості нерезидентами внесено 179,2 млн дол. США (72,2% загального обсягу ПІІ), у т. ч. у підприємства, що здійснюють виготовлення виробів з деревини, виробництво паперу та поліграфічну діяльність, – 84,0 млн дол. США, виробництво меблів, іншої продукції; ремонт і монтаж машин та устаткування – 28,8 млн дол. США, виробництво харчових продуктів, напоїв і тютюнових виробів – 14,1 млн дол. США, виробництво гумових та пластмасових виробів, іншої неметалевої мінеральної продукції – 6,2 млн дол. США.

В організації, що здійснюють діяльність у сфері адміністративного та допоміжного обслуговування, надійшло 13,1 млн дол. США (5,3% загального обсягу) іноземних інвестицій, на підприємства сільського, лісового та рибного господарства – 12,6 млн дол. США (5,1%), на підприємства, що здійснюють діяльність у сфері оптової та роздрібної торгівлі; ремонт автотранспортних засобів і мотоциклів, – 11,7 млн дол. США (4,7%), в організації, що здійснюють операції з нерухомим майном – та діяльність у сфері інформації та телекомунікацій – відповідно, 8,5 млн дол. США (3,4%) та 7,6 млн дол. США (3,1%).

Заборгованість українських підприємств за кредитами та позиками, торговими кредитами та іншими зобов'язаннями (борговими інструментами) перед прямими іноземними інвесторами на 31 грудня 2015 р. становила 53,7 млн дол. США. Найбільші обсяги зобов'язань за борговими інструментами – перед прямими інвесторами з Австрії, Польщі та Кіпру.



Створення індустріального парку як промислово-виробничої інфраструктури дозволило значно полегшити доступ інвесторів до ринку на обраних територіях, визначити основні необхідні інструменти, що можуть застосовуватися державою для підтримки найперспективніших галузей, та відпрацювати робочу схему планування, створення й управління індустріальними парками в Україні.

Розвиток індустріальних парків дозволяє економічно, екологічно та естетично структурувати населені пункти, очистивши міста від промислового виробництва. Концентрація промислового виробництва на обмежених площах за межами житлових, історико-куль-

турних та рекреаційних територій не лише робить економіку громади більш ефективною через зниження транзакційних витрат, але й дозволяє покращити якість життя та екологічний стан у населеному пункті.

Найбільш інвестиційно привабливими залишаються підприємства міст Луцьк, Нововолинськ, а також Ковельського і Луцького районів

Причинами низької конкурентоспроможності окремих територій області є нерівномірність розміщення економічного потенціалу, нерозвиненість інфраструктури, структурні диспропорції попиту і пропозиції на ринку праці.

Рекомендації щодо досягнення цілі:

- сприяння залученню інвестиційних ресурсів вітчизняних і міжнародних організацій для реалізації інвестиційних проектів у пріоритетних сферах економіки області, у т. ч. проектів модернізації житлово-комунальної інфраструктури (включно з проектами енергозбереження), будівництва нового (у т. ч. соціального) житла тощо;
- здійснення комплексу організаційно-правових, планувальних та інших дій щодо пошуку, відведення і встановлення у природі (на місцевості) вільних від забудови або забудованих земельних ділянок, призначених для створення індустріального парку, відповідно до Закону України «Про індустріальні парки».

ДОДАТОК 1

Таблиця 1.1. Перелік діючих програм структурних підрозділів ВОДА

№ з / п	Назва програми	Затверджена рішенням сесії обласної ради	Відповідальний орган виконавчої влади
1	Комплексна програма розвитку агропромислового комплексу Волинської області на 2016–2020 роки	Рішення сесії обласної ради від 10.03.2016 № 3/23	Департамент агропромислового комплексу облдержадміністрації
2	Регіональна цільова програма соціального захисту населення на 2015–2018 роки	Рішення сесії обласної ради від 21.11.2014 № 31/7	Департамент соціального захисту населення облдержадміністрації
3	Обласна комплексна програма з питань підтримки сім'ї, протидії торгівлі людьми та забезпечення рівних прав і можливостей жінок та чоловіків на період до 2021 року	Рішення сесії обласної ради від 18.12.2017 № 17/4	Департамент соціального захисту населення облдержадміністрації
4	Регіональна програма підтримки учасників антитерористичної операції та членів їх сімей на 2018–2019 роки	Рішення сесії обласної ради від 18.12.2017 № 17/3	Департамент соціального захисту населення, управління з питань внутрішньої політики облдержадміністрації
5	Обласна цільова соціальна програма «Молодь Волині» на 2016–2020 роки	Рішення сесії обласної ради від 10.02.2016 № 2/31	Управління освіти, науки та молоді облдержадміністрації
6	Регіональна програма увічнення учасників АТО, жертв війни і політичних репресій на 2016–2020 роки	Рішення сесії обласної ради від 07.04.2016 № 4/9	Управління з питань внутрішньої політики облдержадміністрації
7	Регіональна цільова програма сприяння розвитку громадянського суспільства у Волинській області на 2016–2020 роки «Волинь. Громадський рух – 2020»	Рішення сесії обласної ради від 14.07.2016 № 6/10	Управління з питань внутрішньої політики облдержадміністрації
8	Регіональна програма соціально-культурного розвитку національних меншин у Волинській області на 2018–2022 роки	Рішення сесії обласної ради від 08.02.2018 № 18/10	Управління з питань внутрішньої політики облдержадміністрації
9	Обласна цільова соціальна програма забезпечення житлом дітей-сиріт та дітей, позбавлених батьківського піклування та осіб з їх числа на 2017–2021 рік	Рішення сесії обласної ради від 02.02.2017 № 10/29	Служба у справах дітей облдержадміністрації
10	Регіональна програма розвитку культури, мистецтва та охорони культурної спадщини в області на 2016–2020 роки	Рішення сесії обласної ради від 10.02.2016 № 2/28	Управління культури облдержадміністрації
11	Комплексна регіональна програма захисту населення і територій від надзвичайних ситуацій техногенного і природного характеру на 2016–2020 роки. Вдосконалення та розвиток автоматизованої системи оповіщення населення та керівного складу	Рішення сесії обласної ради від 07.04.2016 № 4/11	Управління ДСНС України у Волинській області
12	Програма матеріально-технічного забезпечення військових частин (установ), підрозділів правоохоронних органів, проведення заходів територіальної оборони, мобілізації та комплектування військових частин, мобілізаційної підготовки та мобілізації в області на 2016–2020 роки	Рішення сесії обласної ради від 19.05.2016 № 5/4	Волинська облдержадміністрація, обласний військовий комісаріат
13	Обласна цільова соціальна програма розвитку фізичної культури і спорту на 2017–2020 роки	Рішення сесії обласної ради від 02.02.2017 № 10/32	Відділ з питань фізичної культури та спорту облдержадміністрації
14	Регіональна програма підвищення енергоефективності Волинської області на 2011–2020 роки	Рішення сесії обласної ради від 17.09.2015 № 36/67	Управління житлово-комунального господарства облдержадміністрації
15	Регіональна екологічна програма «Екологія 2016–2020»	Рішення сесії обласної ради від 10.02.2016 № 2/27	Управління екології та природних ресурсів облдержадміністрації
16	Регіональна комплексна програма розвитку освіти Волинської області на 2018–2020 роки	Рішення сесії обласної ради від 18.12.2017 № 17/9	Управління освіти, науки та молоді облдержадміністрації



№ з / п	Назва програми	Затверджена рішенням сесії обласної ради	Відповідальний орган виконавчої влади
17	Обласна цільова програма національно-патріотичного виховання дітей та молоді на 2016–2020 роки	Рішення сесії обласної ради від 10.02.2016 № 2/32	Відділ інформаційної політики облдержадміністрації
18	Обласна цільова соціальна програма оздоровлення та відпочинку дітей на 2016–2020 роки	Рішення сесії обласної ради від 10.02.2016 № 2/30	Управління освіти, науки та молоді облдержадміністрації
19	Програма розвитку туризму та рекреації у Волинській області на 2016–2020 роки	Рішення сесії обласної ради від 07.04.2016 № 4/10	Департамент інфраструктури та туризму облдержадміністрації
20	Обласна програма розвитку медіа-простору Волині та реалізації державної інформаційної політики на 2016–2020 роки	Рішення сесії обласної ради від 10.02.2016 № 2/29	Відділ інформаційної політики облдержадміністрації
21	Регіональна програма запобігання та лікування серцево-судинних захворювань «Волинькард»	Рішення сесії обласної ради від 18.12.2017 № 17/22	Управління охорони здоров'я облдержадміністрації
22	Програма підтримки фінансово-господарської діяльності підприємств та установ спільної власності територіальних громад сіл, селищ, міст області на 2016–2020 роки	Рішення сесії обласної ради від 10.03.2016 № 3/21	Обласна рада
23	Програма розвитку місцевого самоврядування у Волинській області на 2016–2020 роки	Рішення сесії обласної ради від 10.02.2016 № 2/25	Обласна рада
24	Програма розвитку спортивної інфраструктури у Волинській області на 2017–2018 роки	Рішення сесії обласної ради від 12.04.2017 № 13/8	Відділ з питань фізичної культури та спорту облдержадміністрації
25	Обласна програма історичних досліджень Волині на 2017–2021 роки	Рішення сесії обласної ради від 02.02.2017 № 10/18	Управління культури обласної державної адміністрації, СНУ імені Лесі Українки, Луцький національний технічний університет
26	Програма профілактики правопорушень у Волинській області на 2016–2020 роки	Рішення сесії обласної ради від 19.05.2016 № 5/5	Облдержадміністрація, Головне управління Національної поліції в області
27	Регіональна програма «Питна вода Волинської області на 2012–2020 роки»	Рішення сесії обласної ради від 21.12.2012 № 14/13	Управління житлово-комунального господарства облдержадміністрації
28	Обласна програма протидії тероризму на 2017–2018 роки	Рішення сесії обласної ради від 02.02.2017 № 10/6	Управління Служби безпеки України в області
29	Програма інформатизації Волинської області на 2017–2019 роки «Електронне урядування Волині»	Рішення сесії обласної ради від 07.09.2017 № 15/12	Відділ інформаційних технологій організаційного управління апарату облдержадміністрації

Таблиця 1.2. Зіставлення ЦСР та пріоритетів РСД

Програма	Пріоритети програми	Бюджет 2018 р.
ЦСР-1. Подолання бідності		
Стратегія «Волинь – 2020»	Ціль 5. Волинське село. Пункт 5.1.1. Підвищення рівня облаштування сільської місцевості як сфери життя, діяльності та побуту селян. 5.1.2. Диверсифікація сільськогосподарського виробництва, розвиток альтернативних видів економічної діяльності у сільській місцевості для отримання додаткових джерел доходу, створення нових робочих місць. У 2018–2020 роках забезпечуватиметься регіональна потреба в основних видах сільськогосподарської продукції, що дасть можливість усім жителям області харчуватися на рівні раціональних норм. Розвиток сільського господарства значною мірою буде визначатися: розвитком великотоварного виробництва. Серед пріоритетів: започаткування інноваційної моделі розвитку галузі та відновлення на цій основі матеріально-технічної бази виробництва; удосконалення фінансово-кредитної інфраструктури та поліпшення інвестиційного клімату; покращення соціальних умов на селі	
Регіональна цільова програма соціального захисту населення на 2015–2018 роки	Пропонується розділ 7 доповнити такими пунктами: 1. Надання одноразової грошової матеріальної допомоги громадянам, які опинилися у складних життєвих обставинах, та іншим категоріям громадян. 2. Надання фінансової підтримки громадським організаціям інвалідів та ветеранів. 3. Відшкодування вартості спожитої електроенергії родинам, які втратили синів в Афганістані та у зоні антитерористичної операції	13 280,0 тис. грн 12 000,0 тис. грн 1200,0 тис. грн 80,0 тис. грн
ЦСР-2. Подолання голоду, розвиток сільського господарства		
Стратегія «Волинь – 2020»	Ця ціль найшла широке відображення у Цілі 5 програми «Волинське село»: 5.1. Розвиток сільських територій. 5.2. Підвищення рівня інноваційної та інвестиційної спроможності сільських територій. 5.3. Розвиток підприємницького середовища та конкуренції на регіональних товарних ринках. 5.4. Раціональне використання природно-ресурсного потенціалу	
Комплексна програма розвитку агропромислового комплексу у Волинській області на 2016–2020 роки:	Розділ V «Завдання та заходи Комплексної програми»: Пункт 1 «Збереження відтворення та підвищення родючості ґрунтів». Пункт 2 «Розвиток напряму виробництва органічної сільськогосподарської продукції». Реалізація цих напрямів уможливить підвищення конкурентоспроможності сільськогосподарського виробництва, нарощування його обсягів, покращення якості та безпеки сільськогосподарської продукції, охорони довкілля та відтворення природних ресурсів, підвищення рівня зайнятості сільського населення, створення нових робочих місць	1900,0 тис. грн, де 1500,0 тис. грн – загальний фонд, 400,0 тис. грн – спеціальний фонд.
ЦСР-3. Міцне здоров'я і благополуччя		
Стратегія «Волинь – 2020»	Забезпечення здорового способу життя та сприяння благополуччю для всіх у будь-якому віці висвітлено у Стратегії «Волинь – 2020». Зокрема, у Цілі 1 «Розвиток людського капіталу» зазначено: 1.3. Сприяння доступу до якісних медичних послуг та формування здорового населення: 1.3.1. Розвиток первинної медико-санітарної допомоги та підвищення рівня якості надання медичної допомоги на первинному рівні. 1.3.2. Підвищення рівня якості та доступності медичної допомоги на вторинному та третинному рівнях. 1.3.3. Забезпечення прав пацієнтів у доступі до якісного та ефективного лікування. 1.3.4. Популяризація громадського здоров'я. 1.3.5. Інформатизація системи охорони здоров'я	
Регіональна програма запобігання та лікування серцево-судинних захворювань «Волинькард» на 2018–2020 роки.	1. Розширення створеної у попередні роки системи профілактичних та інформаційних заходів, що сприятиме зменшенню ризику серцево-судинних захворювань та вчасним зверненням хворих за наданням медичної допомоги у разі їх виникнення. 2. Поліпшення лікування хворих з гострою коронарною та мозковою патологією шляхом створення цілісної доступної системи надання екстреної кардіологічної допомоги усім мешканцям області на сучасному рівні	250,0 тис. грн 1750,0 тис. грн



Програма	Пріоритети програми	Бюджет 2018 р.
ЦСР-4. Якісна освіта		
Стратегія «Волинь – 2020»	Ціль 1. Розвиток людського капіталу. Пункт 1.2. Модернізація системи освіти: 1.2.1. Розвиток мережі закладів дошкільної освіти та оптимізація мережі закладів загальної середньої та позашкільної освіти. 1.2.2. Оптимізація мережі закладів професійної (професійно-технічної) освіти шляхом приєднання малокомплектних закладів до центрів професійно-технічної освіти; створення навчально-практичних центрів за галузевим спрямуванням на базі закладів професійної освіти з відповідною модернізацією матеріально-технічних, кадрових, навчально-методичних та інформаційних ресурсів. 1.2.3. Створення системи навчання для директорів ОСББ та ЖКП на базі ВНЗ III–IV рівнів акредитації. 1.2.4. Розвиток інтелектуального капіталу та створення центрів кар'єри у вищих та професійно-технічних навчальних закладах. 1.2.5. Підтримка обдарованої учнівської молоді. 1.2.6. Створення центру освіти третього віку та сприяння підвищенню якості життя людей зрілого віку. 1.2.7. Упровадження спільно з роботодавцями в навчально-виробничий процес дуальної форми навчання при підготовці кваліфікованих робітничих кадрів. 1.2.8. Відкриття інклюзивно-ресурсних центрів для організації в закладах освіти інклюзивного навчання	
Регіональна комплексна програма розвитку освіти Волинської області на 2018–2022 роки	Програма містить пункти, де йдеться про інструментарій для досягнення ЦСР-4: 1. Проведення обласних заходів за усіма напрямками позашкільної освіти з метою розвитку творчих здібностей та обдарувань дітей та учнівської молоді. 2. Виявлення обдарованої молоді та створення умов для її розвитку. Виконання Програми дасть змогу виявити обдаровану учнівську молодь та створити умови для її розвитку; забезпечити рівні можливості для здобуття якісної позашкільної освіти; збільшити кількість залучених до здобуття позашкільної освіти дітей з метою задоволення їх освітньо-культурних потреб, а також потреб у професійному самовизначенні та творчій самореалізації	475,0 тис. грн 118,0 тис. грн 357,0 тис. грн
ЦСР-5. Гендерна рівність		
Обласна комплексна програма з питань підтримки сім'ї, протидії торгівлі людьми та забезпечення рівних прав і можливостей жінок та чоловіків на період до 2021 року.	У розділі VI висвітлено шляхи виконання заходів, які проводяться в області: • забезпечення захисту громадян від прямої чи непрямой гендерної дискримінації; • реалізація інформаційно-просвітницьких програм, рекламних кампаній, інших заходів, спрямованих на підвищення престижу сім'ї, посилення орієнтацій на шлюб та відповідальне батьківство; • забезпечення комплексної допомоги постраждалим від торгівлі людьми з метою їх реабілітації та реінтеграції в суспільство; • проведення інформаційно-просвітницької роботи (конференцій, засідань за круглим столом, прес-брифінгів, навчальних семінарів та інших заходів) з питань забезпечення рівних прав та можливостей жінок і чоловіків; • формування гендерної культури та подолання стереотипних уявлень про роль жінки і чоловіка; • проведення заходів щодо реалізації права на захист від дискримінації за ознакою статі, забезпечення розгляду випадків дискримінації за ознакою статі та вжиття відповідних заходів за результатами їх розгляду	Фінансування передбачено в сумі 1200,0 тис грн
ЦСР-6. Чиста вода та належні санітарні умови		
Регіональна екологічна програма «Екологія 2016–2020»	У розділі 6 відображено напрями діяльності та заходи: • зниження рівня забруднення водних ресурсів; • поліпшення екологічного стану водних об'єктів, зокрема відновлення та підтримання їх сприятливого гідрологічного стану; • реконструкція та ремонт очисних споруд; • будівництво (реконструкція) систем відведення та очищення дощового поверхневого стоку; • покращення екологічного стану в заплавах річок, водойм, відновлення і підтримка сприятливого гідрологічного режиму, заходи щодо боротьби зі шкідливою дією вод	120,9 млн грн

Програма	Пріоритети програми	Бюджет 2018 р.
Регіональна програма «Питна вода Волинської області на 2012–2020 роки»	<p>У програмі висвітлено деякі завдання, виконання яких дасть можливість:</p> <ul style="list-style-type: none"> забезпечити реалізацію державної політики у сфері питної води та питного водопостачання; забезпечити населені пункти, де спостерігається найбільший відсоток нестандартних проб води за фізико-хімічними та бактеріологічними показниками, якісною питною водою, централізованими системами водопостачання та водовідведення; підвищити якість питної води та очищення стічних вод у 35 населених пунктах; забезпечити утилізацію осадів, що утворюються під час очищення стічних вод та питної води; поліпшити санітарну, епідемічну та екологічну ситуацію в області; забезпечити охорону джерел питного водопостачання; зменшити втрати питної води; забезпечити цілодобове постачання якісної питної води населенню, що має доступ до систем централізованого водопостачання 	16050 тис. грн

ЦСР-7. Доступна та чиста енергія

Стратегія «Волинь – 2020»	<p>У цілі 4 «Місцева енергетика» Стратегії йдеться про:</p> <ol style="list-style-type: none"> Оптимізацію структури регіонального паливного балансу шляхом заміщення природного газу енергоресурсами, отриманими з відновлюваних джерел енергії (у т. ч. біомаси) та альтернативних видів палива на об'єктах соціальної сфери на 75% до базового 2013 року. Оптимізацію структури регіонального паливного балансу шляхом заміщення природного газу енергоресурсами, отриманими з відновлюваних джерел енергії (у т. ч. біомаси) та альтернативних видів палива для населення на 25% до базового 2013 року. Оптимізацію структури регіонального паливного балансу шляхом заміщення природного газу енергоресурсами, отриманими з відновлюваних джерел енергії (у т. ч. біомаси) та альтернативних видів палива на підприємствах теплокомуненергетики на 50% до базового 2013 року
«Регіональна програма підвищення енергоефективності Волинської області на 2011–2020 роки»	<p>У розділі 4.3.1.2 Програми розкрито такі заходи:</p> <ol style="list-style-type: none"> Утеплення стін будинків, підлоги, горищ та дахів. Встановлення рекуператорів тепла. Встановлення та заміна енергозберігаючих вікон, вхідних дверей та віконно-балконних конструкцій. Встановлення та реконструкція індивідуальних систем опалення, у т. ч. альтернативних газу. <p>В умовах зростання тарифів на паливно-енергетичні ресурси реалізація заходів Програми значно здешевить кредити для населення на впровадження енергоощадних заходів. Це стимулюватиме населення області активно залучати кредити банків на впровадження енергозберігаючих заходів в побуті, що в кінцевому підсумку приведе до значного зменшення споживання паливно-енергетичних ресурсів</p>

ЦСР-8. Гідна праця та економічне зростання

Стратегія «Волинь – 2020»	<p>Ціль 3. Нова промисловість. Пункт 3.2. Стимулювання розвитку малого та середнього бізнесу:</p> <ul style="list-style-type: none"> розвиток інфраструктури підтримки підприємництва; сприяння підвищенню рівня підприємницької активності населення, зокрема у сфері виробництва, стимулювання розвитку високотехнологічних секторів; поліпшення структури експорту за рахунок збільшення обсягу продукції зі значною часткою доданої вартості; спрямування коштів місцевих бюджетів, у тому числі обласного бюджету (на основні співфінансування) на здешевлення кредитних ставок під реалізацію інвестиційних проектів у сфері виробництва; проведення акцій, семінарів, засідань за круглим столом, виставок, спрямованих на вирішення питання зайнятості молоді, розроблення та впровадження інноваційних механізмів розв'язання проблеми безробіття серед молоді (зокрема, працевлаштування на перше робоче місце), забезпечення працевлаштування соціально незахищених категорій населення
---------------------------	---



Програма	Пріоритети програми	Бюджет 2018 р.
ЦСР-9. Промисловість, інновації та інфраструктура:		
Стратегія «Волинь – 2020»	Ціль 3. Нова промисловість. Пункт 3.1. Підвищення рівня інноваційної та інвестиційної спроможності підприємств та територій: <ul style="list-style-type: none"> • модернізація виробництв з упровадженням технологій поглибленої переробки та випуску продукції кінцевого споживання; • упровадження енерго- та ресурсозберігаючих технологій у промисловому комплексі області; • сприяння підвищенню рівня підприємницької активності населення, зокрема у сфері виробництва, стимулювання розвитку високотехнологічних секторів 	
ЦСР-10. Скорочення нерівності		
Регіональна цільова програма соціального захисту населення на 2015–2018 роки.	Здійснення конкретних заходів Програми спрямовано на: <ul style="list-style-type: none"> • забезпечення права кожного громадянина на достатній життєвий рівень, надання адресної підтримки незахищеним верствам населення; • забезпечення підтримки малозабезпечених сімей, осіб, які брали участь в антитерористичній операції, та членів їх сімей; • соціально-правову, трудову та медичну реабілітацію інвалідів, залучення до співробітництва з державними установами недержавних громадських організацій 	4718,0 тис. грн.
ЦСР-11. Сталий розвиток міст і громад		
Стратегія «Волинь – 2020»	Ціль 2. Волинь туристична: <ul style="list-style-type: none"> • підтримка розвитку в'їзного та внутрішнього туризму; • формування позитивного іміджу краю на зовнішньому та внутрішньому туристичному ринку; • стимулювання розвитку санаторно-курортного туризму та рекреаційної діяльності на природоохоронних територіях. • Виконання заходів дасть змогу ефективно використовувати наявні рекреаційні ресурси, забезпечити місцеве населення додатковими робочими місцями, підвищити рівень міжгалузевої співпраці, створити додаткові умови для залучення інвестицій у туристично-рекреаційну сферу 	
Комплексна регіональна програма захисту населення і територій від надзвичайних ситуацій техногенного та природного характеру у Волинській області на 2016–2020 роки	Розділ 7. Вдосконалення та розвиток автоматизованої системи оповіщення населення та керівного складу: <ul style="list-style-type: none"> • експлуатаційно-технічне обслуговування засобів оповіщення та зв'язку; • модернізація та технічне переоснащення засобів оповіщення та зв'язку 	572,0 тис. грн 512,0 тис. грн 60,0 тис. грн.
Програма інформатизації Волинської області на 2017–2019 роки «Електронне урядування Волині»	Розділ 3. Мета та пріоритетні напрями інформатизації області: <ul style="list-style-type: none"> • впровадження та розвиток електронних адміністративних послуг; • розвиток електронної демократії; • підвищення знань, вмінь і навичок публічних службовців, студентів ВНЗ Волині та представників громадських організацій щодо застосування електронного урядування та електронної демократії; • вдосконалення автоматизації органів виконавчої влади та місцевого самоврядування, ЦНАПів, підтримка і розвиток їх ІТ-інфраструктури; • участь у формуванні національної політики у сфері електронного урядування 	2 030,028 тис. грн
ЦСР-12. Відповідальне споживання та виробництво		
Стратегія «Волинь – 2020»	Ціль 1. Розвиток людського капіталу. Пункт 1.4. Забезпечення доступності до якісних житлово-комунальних послуг, забезпечення житлом. Ціль 3. Нова промисловість. Пункт 3.1. Підвищення рівня інноваційної та інвестиційної спроможності підприємств та територій: <ul style="list-style-type: none"> • упровадження сучасних методів та технологій у сфері поводження з побутовими відходами; 	

Програма	Пріоритети програми	Бюджет 2018 р.
	<ul style="list-style-type: none"> • модернізація виробництв з упровадженням технологій поглибленої переробки та випуску продукції кінцевого споживання; • упровадження енерго- та ресурсозберігаючих технологій у промисловому комплексі області 	
Регіональна екологічна програма «Екологія 2016–2020»	<p>Значна кількість небезпечних відходів, що утворилася на території області, була передана підприємствам, діяльність яких пов'язана зі збиранням, видаленням та утилізацією відходів.</p> <p>На Волині існує проблема поводження з твердими побутовими відходами, яких на території області за рік накопичується близько 1,0 млн куб. м. Збирання побутових відходів не має систематичного й організованого характеру, не забезпечується роздільне збирання корисних компонентів відходів. Водопровідно-каналізаційне господарство області характеризується значною зношеністю та високим ступенем амортизації основних засобів. Значна частина споруд та мереж водопроводу і каналізації потребує ремонту, реконструкції та модернізації. Пріоритети:</p> <ul style="list-style-type: none"> • вирішити питання із забезпечення охорони водних ресурсів від забруднення; • раціональне використання і зберігання відходів виробництва і побутових відходів 	89,4 млн грн 22,2 млн грн
ЦСР-13. Пом'якшення наслідків зміни клімату		
Регіональна екологічна програма «Екологія 2016–2020»	<p>Розділ 6. Напрями діяльності та заходи програми, результати їх виконання:</p> <ul style="list-style-type: none"> • зменшення впливу пересувних джерел викидів на атмосферне повітря; • зменшення впливу діючих підприємств на атмосферне повітря. <p>Для цього необхідно провести інвентаризацію стаціонарних джерел забруднення та модернізацію газоочисних установок на Ковельській філії ДП «Укрветсанзавод» та ДП «Волиньторф». <i>Основні очікувані результати:</i> зниження обсягу викидів парникових газів та забруднюючих речовин в атмосферне повітря</p>	
ЦСР-15. Захист та відновлення екосистем суші		
Стратегія «Волинь – 2020»	<p>Ціль 5. Волинське село. Пункт 5.4. Раціональне використання природно-ресурсного потенціалу:</p> <ul style="list-style-type: none"> • еколого-невиснажливе використання природних угідь та раціональне використання природно-ресурсного потенціалу; • відновлення роботи внутрішньогосподарської меліоративної мережі з метою недопущення підтоплення сільськогосподарських угідь та населених пунктів 	1,0 млн грн
Регіональна програма «Питна вода Волинської області» на 2012–2020 роки	<p>Основні завдання за Програмою:</p> <ul style="list-style-type: none"> • охорона джерел питного водопостачання; • доведення якості питної води до встановлених нормативів 	16,05 млн грн.
Регіональна екологічна програма «Екологія 2016–2020»	<p>На сьогодні в області під охороною держави перебуває 388 об'єктів природно-заповідного фонду загальною площею більше 234,8 тис. га, з них 26 – загальнодержавного значення, 362 – об'єкти місцевого значення. У програмі визначено такі завдання:</p> <ul style="list-style-type: none"> • збереження ландшафтного різноманіття області; • належне утримання і розвиток об'єктів природно-заповідного фонду; • створення охоронної зони земель; • збільшення кількості зелених насаджень; • відновлення та збереження рідкісних та зникаючих видів флори і фауни. <p><i>Напрями дій:</i></p> <ul style="list-style-type: none"> • упорядкування територій природно-заповідного фонду, створення нових меж та розширення наявних природно-заповідних об'єктів; • охорона природно-заповідного фонду області; • охорона рослинного та тваринного світу. <p><i>Очікувані результати:</i> припинення втрат біотичного та ландшафтного різноманіття, формування регіональної екомережі</p>	7,2 млн грн



Програма	Пріоритети програми	Бюджет 2018 р.
ЦСР-16. Мир, справедливість та сильні інститути		
Обласна комплексна програма з питань підтримки сім'ї, протидії торгівлі людьми та забезпечення рівних прав і можливостей жінок та чоловіків на період до 2021 року	Пріоритети за програмою: <ul style="list-style-type: none"> запобігання торгівлі людьми, її первинна профілактика; створення дієвого механізму запобігання та протидії домашньому насильству; сприяння забезпеченню рівності прав і можливостей жінок і чоловіків та впровадження європейських стандартів рівності до всіх аспектів життя: політичного, економічного, соціального й культурного 	1200,0 тис. грн
Програма протидії тероризму	<ul style="list-style-type: none"> створення ситуаційного центру при Управлінні Служби безпеки України в області шляхом придбання та встановлення відповідних засобів відображення інформації, оргтехніки та засобів зв'язку з метою покращення організації та проведення антитерористичних заходів на території регіону; покращення матеріально-технічних можливостей Координаційної групи Антитерористичного центру при Управлінні Служби безпеки України в області з метою забезпечення оперативного реагування на можливі терористичні загрози та належної координації діяльності суб'єктів боротьби з тероризмом регіону; створення необхідних умов для ефективної підготовки сил та засобів регіональної координаційної групи Антитерористичного центру, спеціальних підрозділів зведеної бойової групи регіональної координаційної групи Антитерористичного центру до якісного виконання завдань щодо нейтралізації терористів та звільнення заручників у рамках проведення антитерористичної операції 	500,0 тис. грн
Програма розвитку місцевого самоврядування у Волинській області на 2016–2018 роки	<ul style="list-style-type: none"> створення умов для підвищення рівня професійної підготовки, самоосвіти та саморозвитку, заохочення до впровадження новітніх технологій та сучасних підходів під час вирішення проблемних питань у професійній діяльності; проведення офіційних зустрічей з керівниками закордонних дипломатичних установ, міжнародних організацій і фондів, керівниками органів місцевого самоврядування інших регіонів України. Забезпечення представництва голови обласної ради на офіційних прийомах, зборах, фестивалях, інших заходах за участю керівників органів місцевого самоврядування та громадськості 	3163,0 тис. грн
ЦСР-17. Партнерство заради сталого розвитку		
Стратегія «Волинь – 2020»	Ціль 3. Нова промисловість. Пункт 3.1. Підвищення рівня інноваційної та інвестиційної спроможності підприємств та територій. Це буде забезпечено шляхом реалізації таких завдань і заходів: <ul style="list-style-type: none"> забезпечення максимально сприятливого клімату для інвесторів, стимулювання залучення інвестицій, розроблення й упровадження інвестиційних проектів; реалізації в області запроваджених на державному рівні механізмів спеціального режиму інвестиційної діяльності 	

ДОДАТОК 2

Таблиця 2.1. Зіставлення національних завдань ЦСР з регіональними завданнями

Завдання (національне визначення)	Завдання (регіональне визначення)	Пояснення
Ціль 1. Подолання бідності		
1.1. Скоротити в 4 рази рівень бідності, зокрема шляхом ліквідації її крайніх форм	1.1. Скоротити в 3 рази рівень бідності	Під час регіональної консультації, експерти дійшли висновку, що в три рази скоротити рівень бідності цілком достатньо, аби досягнути Цілі.
1.2. Збільшити охоплення бідного населення адресними програмами соціальної підтримки	1.2. Збільшити охоплення бідного населення адресними програмами соціальної підтримки	
1.3. Підвищити життєстійкість соціально вразливих верств населення	1.3. Підвищити життєстійкість соціально вразливих верств населення	
Ціль 2. Подолання голоду, розвиток сільського господарства		
2.1. Забезпечити доступність збалансованого харчування на рівні науково обґрунтованих норм для всіх верств населення	2.2. Забезпечити доступність збалансованого харчування на рівні науково обґрунтованих норм для всіх верств населення	
2.2. Підвищити вдвічі продуктивність сільськогосподарства, насамперед за рахунок використання інноваційних технологій		Завдання не знайшло відображення на регіональному рівні
2.3. Забезпечити створення стійких систем виробництва продуктів харчування, що сприяють збереженню екосистем і поступово покращують якість земель та ґрунтів, насамперед за рахунок використання інноваційних технологій	2.1. Забезпечити створення стійких систем виробництва продуктів харчування, що сприяють збереженню екосистем і поступово покращують якість земель, насамперед за рахунок використання інноваційних технологій	
2.4. Знизити волатильність цін на продукти харчування	2.3. Знизити волатильність цін на продукти харчування	
Ціль 3. Міцне здоров'я і благополуччя		
3.1. Знизити материнську смертність	3.1. Знизити материнську смертність	
3.2. Мінімізувати смертність, якій можна запобігти, серед дітей віком до 5 років		Завдання не знайшло відображення на регіональному рівні
3.3. Зупинити епідемії ВІЛ/СНІДу та туберкульозу, у тому числі за рахунок використання інноваційних практик та засобів лікування	3.2. Зупинити епідемії ВІЛ/СНІДу та туберкульозу, у тому числі за рахунок використання інноваційних практик та засобів лікування	
3.4. Знизити передчасну смертність від неінфекційних захворювань	3.3. Знизити передчасну смертність від неінфекційних захворювань	
3.5. Знизити на чверть передчасну смертність населення, у тому числі за рахунок упровадження інноваційних підходів до діагностики захворювань	3.4. Сприяти доступу до якісних медичних послуг та формування здорового населення	
3.6. Знизити рівень отримання тяжких травм і смертності внаслідок ДТП, у тому числі за рахунок використання інноваційних практик реанімування, лікування та реабілітації постраждалих унаслідок ДТП		Завдання не знайшло відображення на регіональному рівні
3.7. Забезпечити загальну якісну імунізацію населення з використанням інноваційних препаратів		Завдання не знайшло відображення на регіональному рівні



Завдання (національне визначення)	Завдання (регіональне визначення)	Пояснення
3.8. Знизити поширеність тютюнокуріння серед населення з використанням інноваційних засобів інформування про негативні наслідки тютюнокуріння		Завдання не знайшло відображення на регіональному рівні
3.9. Здійснити реформу фінансування системи охорони здоров'я		Завдання не знайшло відображення на регіональному рівні
Ціль 4. Якісна освіта		
4.1. Забезпечити доступність якісної шкільної освіти для всіх дітей та підлітків	4.2. Забезпечити доступність якісної шкільної освіти для всіх дітей та підлітків	
4.2. Забезпечити доступність якісного дошкільного розвитку для всіх дітей	4.1. Забезпечити доступність якісного дошкільного розвитку для всіх дітей	
4.3. Забезпечити доступність професійної освіти	4.3. Забезпечити доступність професійної освіти	
4.4. Підвищити якість вищої освіти та забезпечити її тісний зв'язок з наукою, сприяти формуванню в країні міст освіти та науки		Завдання не знайшло відображення на регіональному рівні
4.5. Збільшити поширеність серед населення знань і навичок, необхідних для отримання гідної роботи та підприємницької діяльності		Завдання не знайшло відображення на регіональному рівні
4.6. Ліквідувати гендерну нерівність серед шкільних учителів		Завдання не знайшло відображення на регіональному рівні
4.7. Створити у школах сучасні умови навчання, включаючи інклюзивне, на основі інноваційних підходів		Завдання не знайшло відображення на регіональному рівні
Ціль 5. Гендерна рівність		
5.1. Створити умови для ліквідації всіх форм дискримінації щодо жінок і дівчат		Завдання не знайшло відображення на регіональному рівні
5.2. Знизити рівень гендерно зумовленого та домашнього насильства, забезпечити ефективне запобігання його проявам та своєчасну допомогу постраждалим	5.1. Знизити рівень гендерно зумовленого та домашнього насильства, забезпечити ефективне запобігання його проявам та своєчасну допомогу постраждалим	
5.3. Заохочувати спільну відповідальність за ведення господарства та виховання дитини		Завдання не знайшло відображення на регіональному рівні
5.4. Забезпечити рівні можливості представництва на вищих рівнях прийняття рішень у політичному та суспільному житті		Завдання не знайшло відображення на регіональному рівні
5.5. Розширити доступ населення до послуг з планування сім'ї та знизити рівень підліткової народжуваності		Завдання не знайшло відображення на регіональному рівні
5.6. Розширити економічні можливості жінок		Завдання не знайшло відображення на регіональному рівні
Ціль 6. Чиста вода та належні санітарні умови		
6.1. Забезпечити доступність якісних послуг з постачання безпечної питної води, будівництво та реконструкцію систем централізованого питного водопостачання із застосуванням новітніх технологій та обладнання	6.1. Забезпечити доступність якісних послуг з постачання безпечної питної води, будівництво та реконструкцію систем централізованого питного водопостачання із застосуванням новітніх технологій та обладнання	

Завдання (національне визначення)	Завдання (регіональне визначення)	Пояснення
6.2. Забезпечити доступність сучасних систем водовідведення, будівництво та реконструкцію водозабірних та каналізаційних очисних споруд із застосуванням новітніх технологій та обладнання	6.2. Забезпечити доступність сучасних систем водовідведення, будівництво та реконструкцію водозабірних та каналізаційних очисних споруд із застосуванням новітніх технологій та обладнання	
6.3. Зменшити обсяги скидання неочищених стічних вод, насамперед з використанням інноваційних технологій водоочиснення на державному та індивідуальному рівнях	6.3. Зменшити обсяги скидання неочищених стічних вод, насамперед, з використанням інноваційних технологій водоочиснення на державному та індивідуальному рівнях	
6.4. Підвищити ефективність водокористування		Завдання не знайшло відображення на регіональному рівні
6.5. Забезпечити впровадження інтегрованого управління водними ресурсами		Завдання не знайшло відображення на регіональному рівні
Ціль 7. Доступна та чиста енергія		
7.1. Розширити інфраструктуру та модернізувати мережі для забезпечення надійного та сталого енергопостачання на основі впровадження інноваційних технологій	7.1. Розширити інфраструктуру та модернізувати мережі для забезпечення надійного та сталого енергопостачання на основі впровадження інноваційних технологій	
7.2. Забезпечити диверсифікацію постачання первинних енергетичних ресурсів		Завдання не знайшло відображення на регіональному рівні
7.3. Збільшити частку енергії з відновлюваних джерел у національному енергетичному балансі, зокрема за рахунок введення додаткових потужностей об'єктів, що виробляють енергію з відновлюваних джерел	7.2. Збільшити частку енергії з відновлюваних джерел у регіональному енергетичному балансі, зокрема за рахунок введення додаткових потужностей об'єктів, що виробляють енергію з відновлюваних джерел	
7.4. Підвищити енергоефективність економіки	7.3. Підвищити енергоефективність економіки	
Ціль 8. Гідна праця та економічне зростання		
8.1. Забезпечити стійке зростання ВВП на основі модернізації виробництва, розвитку інновацій, підвищення експортного потенціалу, виводу на зовнішні ринки продукції з високою часткою доданої вартості	8.1. Забезпечити стійке зростання ВВП на основі модернізації виробництва, розвитку інновацій, підвищення експортного потенціалу	
8.2. Підвищити ефективність виробництва на засадах сталого розвитку та розвитку високотехнологічних конкурентних виробництв		Завдання не знайшло відображення на регіональному рівні
8.3. Підвищити рівень зайнятості населення	8.2. Підвищити рівень зайнятості населення	
8.4. Скоротити частку молоді, яка не працює, не навчається і не набуває професійних навичок	8.3. Скоротити частку молоді, яка не працює, не навчається і не набуває професійних навичок	
8.5. Сприяти забезпеченню надійних та безпечних умов праці для всіх працюючих, зокрема шляхом застосування інноваційних технологій у сфері охорони праці та промислової безпеки		Завдання не знайшло відображення на регіональному рівні
8.6. Створити інституційні та фінансові можливості для самореалізації потенціалу економічно активної частини населення та розвитку креативної економіки	8.4. Створити інституційні та фінансові можливості для самореалізації потенціалу економічно активної частини населення та розвитку креативної економіки	



Завдання (національне визначення)	Завдання (регіональне визначення)	Пояснення
Ціль 9. Промисловість, інновації та інфраструктура		
9.1. Розвивати якісну, надійну, сталу та доступну інфраструктуру, яка базується на використанні інноваційних технологій, у т. ч. екологічно чистих видів транспорту	9.1. Розвивати якісну, надійну, сталу та доступну інфраструктуру, яка базується на використанні інноваційних технологій, у т. ч. екологічно чистих видів транспорту	
9.2. Забезпечити розширення використання електротранспорту та відповідної мережі інфраструктури	9.2. Забезпечити розширення використання електротранспорту та відповідної мережі інфраструктури	
9.3. Забезпечити доступність дорожньо-транспортної інфраструктури, яка базується на використанні інноваційних технологій, зокрема через розширення форм участі держави у різних інфраструктурних проектах	9.3. Забезпечити доступність дорожньо-транспортної інфраструктури, яка базується на використанні інноваційних технологій	
9.4. Сприяти прискореному розвитку високо- та середньовисокотехнологічних секторів переробної промисловості, які формуються на основі використання ланцюгів «освіта – наука – виробництво» та кластерного підходу за напрямками: розвиток інноваційної екосистеми; розвиток інформаційно-телекомунікаційних технологій (ІКТ); застосування ІКТ в АПК, енергетиці, транспорті та промисловості; високотехнологічне машинобудування; створення нових матеріалів; розвиток фармацевтичної та біоінженерної галузей		Завдання не знайшло відображення на регіональному рівні
9.5. Створити фінансову та інституційну системи (інноваційну інфраструктуру), що забезпечуватимуть розвиток наукових досліджень та науково-технічних (експериментальних) розробок		Завдання не знайшло відображення на регіональному рівні
9.6. Забезпечити доступність Інтернету, особливо у сільській місцевості	9.4. Забезпечити доступність Інтернету, особливо у сільській місцевості	
9.7. Забезпечити збільшення участі молоді у наукових дослідженнях	9.5. Забезпечити збільшення участі молоді у наукових дослідженнях	
Ціль 10. Скорочення нерівності		
10.1. Забезпечити прискорене зростання доходів найменш забезпечених 40% населення	10.1. Забезпечити зростання доходів найменш забезпеченого населення	
10.2. Запобігати проявам дискримінації в суспільстві		Завдання не знайшло відображення на регіональному рівні
10.3. Забезпечити доступність послуг соціальної сфери	10.2. Забезпечити доступність послуг соціальної сфери	
10.4. Проводити політику оплати праці на засадах рівності та справедливості		Завдання не знайшло відображення на регіональному рівні
10.5. Провести реформу пенсійного страхування на засадах справедливості та прозорості	10.3. Провести реформу пенсійного страхування на засадах справедливості та прозорості	
Ціль 11. Сталий розвиток міст і громад		
11.1. Забезпечити доступність житл		Завдання не знайшло відображення на регіональному рівні
11.2. Забезпечити розвиток поселень і територій виключно на засадах комплексного планування та управління за участю громадськості	11.1. Забезпечити розвиток територій виключно на засадах належного просторового планування	

Завдання (національне визначення)	Завдання (регіональне визначення)	Пояснення
11.3. Забезпечити збереження культурної і природної спадщини із залученням приватного сектору	11.2. Забезпечити відновлення історичних пам'яток, встановлення пам'ятних знаків.	
11.4. Забезпечити своєчасне оповіщення населення про надзвичайні ситуації з використанням інноваційних технологій	11.3. Забезпечити своєчасне оповіщення населення про надзвичайні ситуації з використанням інноваційних технологій	
11.5. Зменшити негативний вплив забруднюючих речовин, у т. ч. на довкілля міст, зокрема шляхом використання інноваційних технологій	11.4. Зменшити негативний вплив забруднюючих речовин, у т. ч. на довкілля міст, зокрема шляхом використання інноваційних технологій	
11.6. Забезпечити розробку і реалізацію стратегій місцевого розвитку, спрямованих на економічне зростання, створення робочих місць, розвиток туризму, рекреації, місцевої культури і виробництво місцевої продукції	11.5. Забезпечити розробку і реалізацію стратегій місцевого розвитку, спрямованих на економічне зростання, створення нових робочих місць, розвиток туризму, рекреації, місцевої культури	
Ціль 12. Відповідальне споживання та виробництво		
12.1. Знизити ресурсоемність економіки		Завдання не знайшло відображення на регіональному рівні
12.2. Зменшити втрати продовольства у виробничо-збутових ланцюжках		Завдання не знайшло відображення на регіональному рівні
12.3. Забезпечити стале використання хімічних речовин на основі інноваційних технологій та виробництв		Завдання не знайшло відображення на регіональному рівні
12.4. Зменшити обсяг утворення відходів і збільшити обсяг їх переробки та повторного використання на основі інноваційних технологій та виробництв	12.1. Зменшити обсяг утворення відходів і збільшити обсяг їх переробки та повторного використання на основі інноваційних технологій та виробництв	
Ціль 13. Пом'якшення наслідків зміни клімату		
13.1. Обмежити викиди парникових газів в економіці	13.1. Обмежити викиди парникових газів в економіці	
Ціль 14. Збереження морських ресурсів		
14.1. Скоротити забруднення морського середовища		Регіональні завдання не передбачені, оскільки на території області відсутнє морське середовище
14.2. Забезпечити стале використання і захист морських та прибережних екосистем, підвищення їх стійкості та відновлення на основі інноваційних технологій		
14.3. Запровадити ефективне регулювання видобутку морських біоресурсів		
Ціль 15. Захист та відновлення екосистем суші		
15.1. Забезпечити збереження, відновлення та стале використання наземних і внутрішніх прісноводних екосистем	15.1. Забезпечити збереження, відновлення та стале використання наземних і внутрішніх прісноводних екосистем	
15.2. Сприяти сталому управлінню лісами	15.2. Сприяти сталому управлінню лісами	
15.3. Відновити деградовані землі та ґрунти з використанням інноваційних технологій	15.3. Відновити деградовані землі та ґрунти з використанням інноваційних технологій	
15.4. Забезпечити збереження гірських екосистем		Регіональні завдання не передбачені, оскільки на території області відсутні гірські системи



Завдання (національне визначення)	Завдання (регіональне визначення)	Пояснення
Ціль 16. Мир, справедливість та сильні інститути		
16.1. Скоротити поширеність насильства	16.1. Скоротити поширення насильства	
16.2. Збільшити виявлення постраждалих від торгівлі людьми та всіх форм експлуатації	16.2. Збільшити виявлення постраждалих від насильства в сім'ї	
16.3. Підвищити рівень довіри до суду та забезпечити рівний доступ до правосуддя		Завдання не знайшло відображення на регіональному рівні
16.4. Зміцнити систему запобігання та протидії легалізації доходів, отриманих злочинним шляхом, фінансуванню тероризму та поширення зброї масового знищення		Завдання не знайшло відображення на регіональному рівні
16.5. Скоротити незаконний обіг зброї, боєприпасів та вибухових матеріалів		Завдання не знайшло відображення на регіональному рівні
16.6. Скоротити масштаби корупції		Завдання не знайшло відображення на регіональному рівні
16.7. Підвищити ефективність діяльності органів державної влади та місцевого самоврядування	16.3. Підвищити кваліфікацію працівників органів влади	
16.8. Відновити територію, постраждалу від конфлікту (Донбас)		Завдання не знайшло відображення на регіональному рівні
16.9. Зміцнити соціальну стійкість, сприяти розбудові миру та громадській безпеці (конфліктне та постконфліктне врегулювання)		Завдання не знайшло відображення на регіональному рівні
	16.4. Забезпечити організацію та налагодження системи безоплатної правової допомоги	
	16.5. Впровадити складові електронного врядування в органах влади	
	16.6. Забезпечити організацію взаємодії громад з органами правопорядку	
Ціль 17. Партнерство заради сталого розвитку		
17.1. Мобілізувати додаткові фінансові ресурси на основі заохочення інвестицій іноземних та вітчизняних інвесторів	17.1. Створення в регіоні середовища, дружнього для інвестицій	Регіональне завдання є ширшим за змістом, ніж національне завдання 17.1 і, відповідно, включає його в себе
17.2. Послідовно знижувати боргове навантаження на економіку		Завдання не знайшло відображення на регіональному рівні
17.3. Розвивати партнерські відносини влади і бізнесу для досягнення Цілей Сталого Розвитку		Завдання не знайшло відображення на регіональному рівні

ДОДАТОК 3

Таблиця 3.1. Завдання, індикатори та їх цільові значення за регіональними цілями сталого розвитку Волинської області

Завдання	Індикатор (назва)	Значення індикатора			
		2015 р.	2020 р.	2025 р.	2030 р.
ЦІЛЬ 1. Подолання бідності					
1.1. Скоротити в 3 рази рівень бідності	1.1.1. Частка населення із середньодушовими еквівалентними доходами на місяць, нижчими за прожитковий мінімум, %	20,0	16,0	10,0	6,0
	1.1.2. Співвідношення доходів найбільш та найменш забезпечених 10% населення, рази	5,0	4,0	3,0	1,5
1.2. Збільшити охоплення бідного населення адресними програмами соціальної підтримки	1.2.1. Частка громадян, яким надано грошову допомогу, в загальній чисельності населення, які її потребували, %	91,4	92,0	96,0	100,0
1.3. Підвищити життєстійкість соціально вразливих верств населення	1.3.1. Частка витрат на харчування в сукупних витратах домогосподарств, %	59,8	56,0	47,0	40,0
	1.3.2. Сукупні витрати на 1 домогосподарство, грн	5332,8	5950,0	6200,0	6500,0
ЦІЛЬ 2. Подолання голоду, розвиток сільського господарства					
2.1. Забезпечити створення стійких систем виробництва продуктів харчування, що сприяють збереженню екосистем і поступово покращують якість земель, насамперед за рахунок використання інноваційних технологій	2.1.1. Індекс виробництва харчових продуктів, %	96,1	101,0	102,1	102,5
	2.1.2. Індекс сільськогосподарської продукції (до попереднього року), %	95,4	105,0	105,5	106,5
	2.1.3. Частка продукції, виробленої особистими селянськими господарствами, %	63,1	55,0	40,0	20,0
2.2. Забезпечити доступність збалансованого харчування на рівні науково обґрунтованих норм для всіх верств населення	2.2.1. Споживання м'яса на одну особу, кг/міс.	4,5	5,1	5,9	6,6
	2.2.2. Споживання молока та молочних продуктів на одну особу, кг/міс.	19,5	23,0	28,0	33,0
	2.2.3. Споживання риби і рибопродуктів на одну особу, кг/міс.	1,2	2,8	2,5	3,5
	2.2.4. Споживання фруктів, ягід, горіхів, винограду на одну особу кг/міс.	2,8	3,5	4,0	4,5
2.3. Знизити волатильність цін на продукти харчування	2.3.1 Індекс споживчих цін на продукти харчування, %	142,4	99,0	102,0	101,0
ЦІЛЬ 3. Міцне здоров'я і благополуччя					
3.1. Знизити материнську смертність	3.1.1. Кількість випадків материнської смертності, на 100 000 живонароджених	7,47	7,45	7,41	6,39
3.2. Зупинити епідемії ВІЛ/СНІДу та туберкульозу, у тому числі за рахунок використання інноваційних практик та засобів лікування	3.2.1. Кількість хворих з діагнозом ВІЛ-інфекція, встановленим уперше в житті, на 100 000 населення	26,6	23,0	20,0	15,0
	3.2.2. Кількість хворих з діагнозом туберкульоз, встановленим уперше в житті, на 100 000 населення	62,8	59,0	45,0	32,0
3.3. Знизити передчасну смертність від неінфекційних захворювань	3.3.1. Кількість хворих з діагнозом цереброваскулярні хвороби, встановленим уперше в житті, на 100 000 населення	169,9	147,0	135,5	110,0
	3.3.2. Кількість хворих на злоякісні новоутворення, встановлені вперше в житті, на 100 000 населення	275,0	265,0	250,0	235,0
3.4. Сприяти доступу до якісних медичних послуг та формування здорового населення	3.4.1. Частка виділених коштів на охорону здоров'я в обласному бюджеті, %	44,0	50,0	52,0	55,0
	3.4.2. Забезпеченість ліжко-місцями в лікарнях, на 10 000 населення	78,7	68,0	60,0	60,0



Завдання	Індикатор (назва)	Значення індикатора			
		2015 р.	2020 р.	2025 р.	2030 р.
ЦІЛЬ 4. Якісна освіта					
4.1. Забезпечити доступність якісного дошкільного розвитку для всіх дітей	4.1.1. Охоплення дітей дошкільними навчальними закладами, % до кількості дітей відповідного віку	52,0	57,0	65,0	80,0
4.2. Забезпечити доступність якісної шкільної освіти для всіх дітей та підлітків	4.2.1. Кількість учнів у загальноосвітніх навчальних закладах, на 10 000 населення	1236	1272	1295	1320
4.3. Забезпечити доступність професійної освіти	4.3.1. Рівень працевлаштування учнів закладів професійної освіти, %	70,6	75,3	81,0	95,0
	4.3.2. Кількість осіб, які навчалися у професійно-технічних навчальних закладах, на 10 000 населення на початок навчального року	93	82	87	95
ЦІЛЬ 5. Гендерна рівність					
5.1. Знизити рівень гендерно зумовленого та домашнього насильства, забезпечити ефективне запобігання його проявам та своєчасну допомогу постраждалим	5.1.1. Кількість виявлених випадків зґвалтування і спроби зґвалтування, од.	4	–	–	–
	5.1.2. Кількість звернень з приводу насильства в сім'ї, тис.	2,5	3,0	3,5	4,0
ЦІЛЬ 6. Чиста вода та належні санітарні умови					
6.1. Забезпечити доступність якісних послуг з постачання безпечної питної води, будівництво та реконструкцію систем централізованого питного водопостачання із застосуванням новітніх технологій та обладнання	6.1.1. Питоме водоспоживання на одну людину в населеному пункті, л/добу	125,0	110,0	95,0	70,0
	6.1.2. Частка питної води, яка використовується для технічних потреб, % від усієї використаної питної води	29,3	29,3	28,0	26,0
	6.1.3. Частка сільського населення, яке має доступ до централізованого водопостачання, %	12,2	15,5	25,0	40,0
	6.1.4. Частка міського населення, яке має доступ до централізованого водопостачання, %	73,8	85,0	95,0	100,0
	6.1.5. Частка водопровідних мереж, які потребують заміни, %	39,3	32,0	20,0	10,0
6.2. Забезпечити доступність сучасних систем водовідведення, будівництво та реконструкцію водозабірних та каналізаційних очисних споруд із застосуванням новітніх технологій та обладнання	6.2.1. Частка міського населення, яке має доступ до централізованих систем водовідведення, %	82,0	90,0	100,0	100,0
	6.2.2. Частка сільського населення, яке має доступ до централізованих систем водовідведення, %	4,6	9,0	20,0	50,0
6.3. Зменшити обсяги скидання неочищених стічних вод, насамперед, з використанням інноваційних технологій водоочищення на державному та індивідуальному рівнях	6.3.1. Обсяги скидів забруднених (забруднених без очистки та недостатньо очищених) стічних вод у водні об'єкти, млн куб. м	33,1	25,0	15,0	5,0
	6.3.2. Частка скидів забруднених (забруднених без очистки та недостатньо очищених) стічних вод у водні об'єкти у загальному обсязі скидів, %	1,8	1,5	1,0	0,3
ЦІЛЬ 7. Доступна та чиста енергія					
7.1. Розширити інфраструктуру та модернізувати мережі для забезпечення надійного та сталого енергопостачання на основі впровадження інноваційних технологій	7.1.1. Технологічні витрати електричної енергії в розподільчих електромережах, %	12,4	12,0	11,0	10,0
	7.1.2. Втрати тепла в тепломережах, %	13,1	7,0	5,0	3,1

Завдання	Індикатор (назва)	Значення індикатора			
		2015 р.	2020 р.	2025 р.	2030 р.
7.2. Збільшити частку енергії з відновлюваних джерел у регіональному енергетичному балансі, зокрема за рахунок введення додаткових потужностей об'єктів, що виробляють енергію з відновлюваних джерел	7.2.1. Частка енергії, виробленої з відновлюваних джерел, у загальному кінцевому споживанні енергії, %	32,3	47,0	55,0	60,0
7.3. Підвищити енергоефективність економіки	7.3.1. Частка повітряних і кабельних ліній 0,4-10 кВт, які потребують заміни, %	20,9	20,6	20,3	19,0
ЦІЛЬ 8. Гідна праця та економічне зростання					
8.1. Забезпечити стійке зростання ВРП на основі модернізації виробництва, розвитку інновацій, підвищення експортного потенціалу	8.1.1. Індекс фізичного обсягу ВРП у цінах попереднього року, %	95,6	101,0	103,0	105,0
	8.1.2. Частка експорту товарів з використанням у виробництві технологій високого та середньовисокого рівня в загальному обсязі експорту товарів, % (групи «Продукція хімічної та пов'язаних з нею галузей промисловості», «Полімерні матеріали, пластмаси та вироби з них», «Машини, обладнання та механізми; електротехнічне обладнання», «Засоби наземного транспорту, літальні апарати, плавучі засоби», «Прилади та апарати оптичні, фотографічні»)	48,3	52,0	55,5	57,0
8.2. Підвищити рівень зайнятості населення	8.2.1. Рівень зайнятості населення у віці 15–70 років, %	53,1	52,0	54,0	60,0
8.3. Скоротити частку молоді, яка не працює, не навчається і не набуває професійних навичок	8.3.1. Частка молоді, яка не працює, у загальній кількості економічно активного населення віком 15–24 роки, %	27,4	24,5	20,5	15,0
8.4. Створити інституційні та фінансові можливості для самореалізації потенціалу економічно активної частини населення та розвитку креативної економіки	8.4.1. Кількість зайнятих працівників у суб'єктів середнього підприємництва, тис. осіб	61,3	60,0	60,5	63,0
	8.4.2. Кількість зайнятих працівників у суб'єктів малого підприємництва, тис. осіб	29,0	28,0	28,5	30,0
	8.4.3. Реалізовано продукції, робіт, послуг малими та середніми підприємствами, млн грн	46,9	45,0	45,6	47,0
	8.4.4. Частка надходжень від суб'єктів малого і середнього підприємництва області до бюджетів усіх рівнів, %	44,4	40,0	43,0	45,0
ЦІЛЬ 9. Промисловість, інновації та інфраструктура					
9.1. Розвивати якісну, надійну, сталу та доступну інфраструктуру, яка базується на використанні інноваційних технологій, у т. ч. екологічно чистих видів транспорту	9.1.1. Обсяг перевезених вантажів транспортом, всього, млн. тон	11,6	13,5	15,0	18,0
	9.1.2. Кількість перевезених пасажирів, млн осіб	116,8	112,3	113,0	115,0
9.2. Забезпечити розширення використання електротранспорту та відповідної мережі інфраструктури	9.2.1. Частка електротранспорту у внутрішньому сполученні, %	6,5	6,7	7,0	8,0
9.3. Забезпечити доступність дорожньо-транспортної інфраструктури, яка базується на використанні інноваційних технологій	9.3.1. Частка автомобільних доріг загального користування, на кінець року (з твердим покриттям), %	93,6	94,0	96,0	98,0
9.4. Забезпечити доступність Інтернету, особливо у сільській місцевості	9.4.1. Частка домогосподарств, які мають доступ до Інтернету вдома, %	44,6	55,0	75,0	100,0
9.5. Забезпечити збільшення участі молоді у наукових дослідженнях	9.5.1. Частка дослідників (до 40 років) у загальній їх кількості, %	50,7	57,0	62,0	66,0



Завдання	Індикатор (назва)	Значення індикатора			
		2015 р.	2020 р.	2025 р.	2030 р.
ЦІЛЬ 10. Скорочення нерівності					
10.1. Забезпечити зростання доходів найменш забезпеченого населення	10.1.1. Співвідношення доходів найбільш та найменш забезпечених 10% населення, рази	4,1	3,9	2,9	2,0
10.2. Забезпечити доступність послуг соціальної сфери	10.2.1. Надання соціальних послуг для людей похилого віку та інвалідів, осіб	47905	31200	21000	15000
	10.2.2. Частка учасників АТО, які отримали соціальну допомогу в результаті обстеження їх соціально-побутових потреб, у загальній чисельності учасників АТО, %	84,0	89,0	95,0	100,0
10.3. Провести реформу пенсійного страхування на засадах справедливості та прозорості	10.3.1. Співвідношення середнього розміру пенсії та середньомісячної заробітної плати, %	41,1	43,0	45,0	48,0
ЦІЛЬ 11. Сталий розвиток міст і громад					
11.1. Забезпечити розвиток територій виключно на засадах належного просторового планування	11.1.1. Частка міст і громад, що затвердили і впроваджують регіональні стратегії розвитку та плани заходів з їх реалізації, розроблені за участю громадськості, %	–	15,0	45,0	100,0
11.2. Забезпечити відновлення історичних пам'яток, встановлення пам'ятних знаків	11.2.1. Кількість об'єктів культурної спадщини, одиниць од.	1534	1534	1537	1545
11.3. Забезпечити своєчасне оповіщення населення про надзвичайні ситуації з використанням інноваційних технологій	11.3.1. Рівень реконструкції загальнодержавної системи централізованого оповіщення населення, %	–	25	45	65
11.4. Зменшити негативний вплив забруднюючих речовин, у т. ч. на довкілля міст, зокрема шляхом використання інноваційних технологій	11.4.1. Обсяг викидів в атмосферне повітря забруднюючих речовин, тис. тонн	42,9	40,5	38,2	35,0
	11.4.2. Сумарний обсяг викидів в атмосферне повітря забруднюючих речовин від стаціонарних джерел, умовно приведений до оксиду вуглецю з урахуванням відносної агресивності основних забруднювачів, тис. тонн	1,2	1,1	0,9	0,5
	11.4.3. Сумарний обсяг викидів в атмосферне повітря забруднюючих речовин від пересувних джерел, умовно приведений до оксиду вуглецю з урахуванням відносної агресивності основних забруднювачів, тис. тонн	26,7	26,0	25,5	24,0
11.5. Забезпечити розробку і реалізацію стратегій місцевого розвитку, спрямованих на економічне зростання, створення нових робочих місць, розвиток туризму, рекреації, місцевої культури	11.5.1. Кількість суб'єктів туристичної діяльності, од.	43	52	55	60
ЦІЛЬ 12. Відповідальне споживання та виробництво					
12.1. Зменшити обсяг утворення відходів і збільшити обсяг їх переробки та повторного використання на основі інноваційних технологій та виробництв	12.1.1. Обсяг утворених відходів I–IV класів небезпечки, тис. т	638,8	620,0	580,0	400,0
	12.1.2. Кількість діючих сміттєзвалищ, од.	514	510	500	470
ЦІЛЬ 13. Пом'якшення наслідків зміни клімату					
13.1. Обмежити викиди парникових газів в економіці	13.1.1. Обсяг викидів парникових газів в атмосферне повітря, тис. тонн	890	730	706	635

Завдання	Індикатор (назва)	Значення індикатора			
		2015 р.	2020 р.	2025 р.	2030 р.
ЦІЛЬ 15. Захист та відновлення екосистем суші					
15.1. Забезпечити збереження, відновлення та стале використання наземних і внутрішніх прісноводних екосистем	15.1.1. Площа територій та об'єктів природно-заповідного фонду, тис. га	234,5	265,9	268,0	275,0
	15.1.2. Частка площі територій та об'єктів природно-заповідного фонду у загальній території області, %	11,9	13,2	13,5	14,1
	15.1.3. Загальна площа встановлених водоохоронних зон водних об'єктів, тис. га	5,5	5,7	6,0	6,5
	15.1.4. Загальна площа прибережних захисних смуг водних об'єктів, тис. га	10,7	12,0	13,5	15,0
15.2. Сприяти сталому управлінню лісами	15.2.1. Частка території області, зайнята лісами, %	31,5	32,0	32,6	34,0
	15.2.2. Площа лісовідновлених територій, тис. га	4,6	4,9	5,2	5,6
15.3. Відновити деградовані землі та ґрунти з використанням інноваційних технологій	15.3.1. Площа орних земель (ріллі), тис. га	672,6	669,0	650,0	620,0
	15.3.2. Частка площі орних земель (ріллі) у загальній території області, %	33,4	31,0	29,0	27,0
	15.3.3. Площа сільськогосподарських угідь екстенсивного використання (сіножатей, пасовищ), тис. га	363,7	365,0	370,0	382,0
	15.3.4. Частка площі сільськогосподарських угідь екстенсивного використання (сіножатей, пасовищ) у загальній території області, %	18,0	18,3	18,8	19,2
	15.3.5. Площа порушених земель, тис. га	5,9	5,3	4,9	4,2
ЦІЛЬ 16. Мир, справедливість та сильні інститути					
16.1. Скоротити поширення насильства	16.1.1. Кількість кримінальних правопорушень за ст. 115–118, 121 КК України (очевидні умисні вбивства, умисні тяжкі тілесні ушкодження), випадків	82	75	60	45
16.2. Збільшити виявлення постраждалих від насильства в сім'ї	16.2.1. Кількість звернень з приводу насильства в сім'ї, випадків	2498	3100	3200	3500
16.3. Підвищити кваліфікацію працівників органів влади	16.3.1. Кількість осіб, які пройшли навчання, за усіма видами навчання	2900	2600	2400	2200
16.4. Забезпечити організацію та налагодження системи безоплатної правової допомоги	16.4.1. Кількість створених бюро правової допомоги, од.	–	16	18	22
16.5. Впровадити складові електронного врядування в органах влади.	16.5.1. Кількість наданих послуг електронного врядування, тис. од.	170,2	320,0	480,0	570,0
16.6. Забезпечити організацію взаємодії громад з органами правопорядку	16.6.1. Кількість відкритих центрів безпеки, од.	–	3	10	20
ЦІЛЬ 17 Партнерство заради сталого розвитку					
17.1. Створення в регіоні середовища, дружнього для інвестицій.	17.1.1. Залучення прямих іноземних інвестицій, млн дол. США (станом на кінець року, за весь період інвестування)	247,1	260,0	285,0	300,0





ЦІЛІ **СТАЛОГО**
РОЗВИТКУ
17 ЦІЛЕЙ ДЛЯ ЗМІН У НАШОМУ СВІТІ

Цілі Сталого Розвитку: Волинь

РЕГІОНАЛЬНА ДОПОВІДЬ 2018

