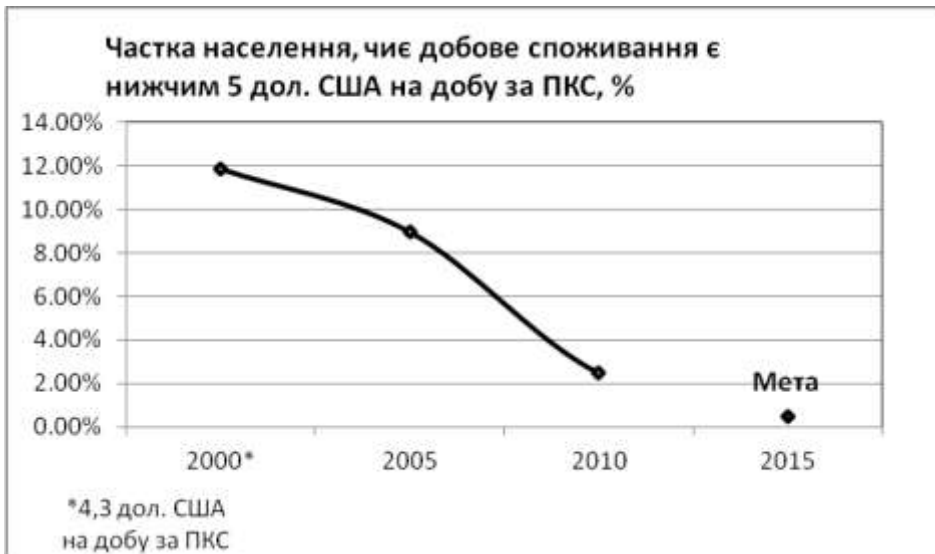


## ЦІЛЬ 1: ПОДОЛАННЯ БІДНОСТІ

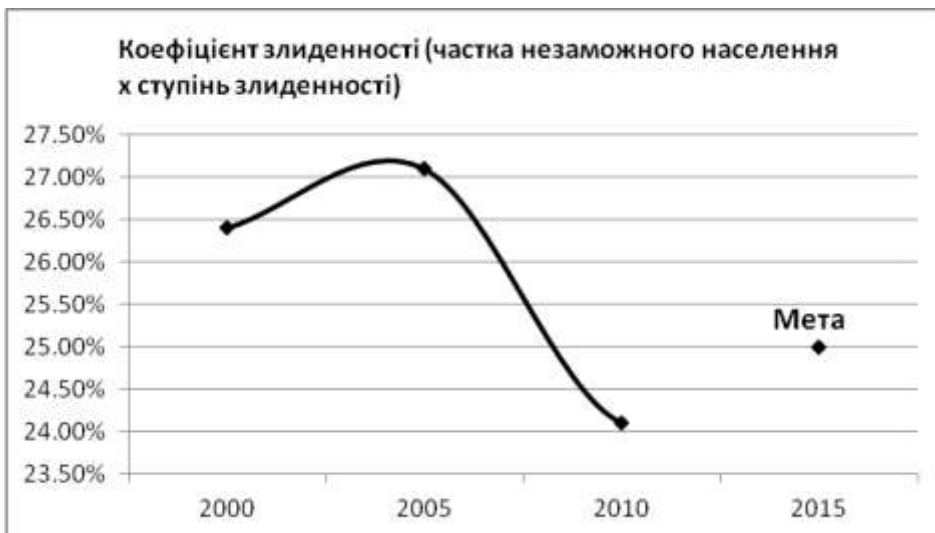
**Завдання 1.А: Ліквідувати до 2015 року бідність за критерієм 5 дол. США на добу за ПКС**

Індикатор 1.1: Частка населення, чиє добове споживання є нижчим 5 дол. США на добу за ПКС, %



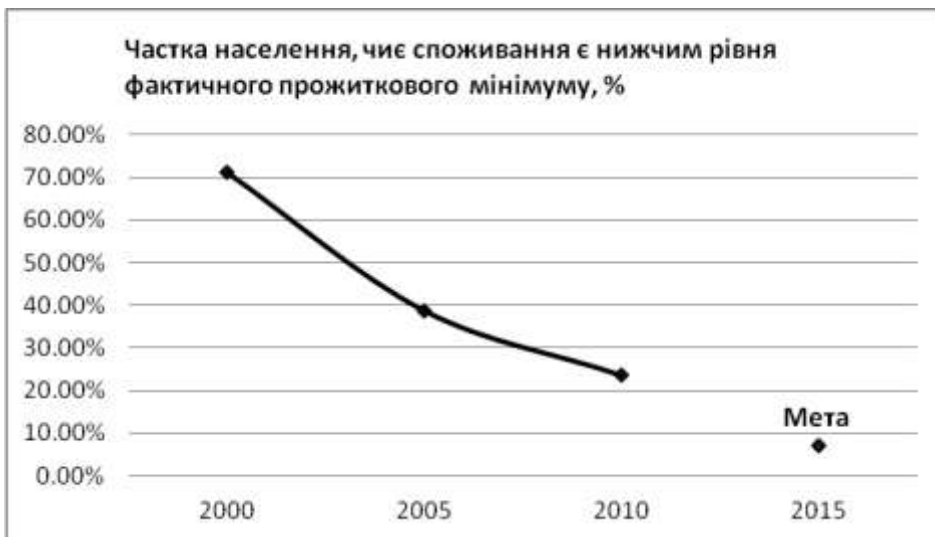
**Завдання 1.В: Скоротити питому вагу бідного населення (за національним критерієм бідності) до 25% за рахунок зменшення чисельності бідних серед дітей та працюючих.**

Індикатор 1.2: Коефіцієнт злиденності (частка незаможного населення x ступінь злиденності)



**Завдання 1.С: Зменшити в десять разів до 2015 року питому вагу населення, чиє споживання є нижчим рівня фактичного прожиткового мінімуму**

Індикатор 1.5: Частка населення, чиє споживання є нижчим рівня фактичного прожиткового мінімуму, %



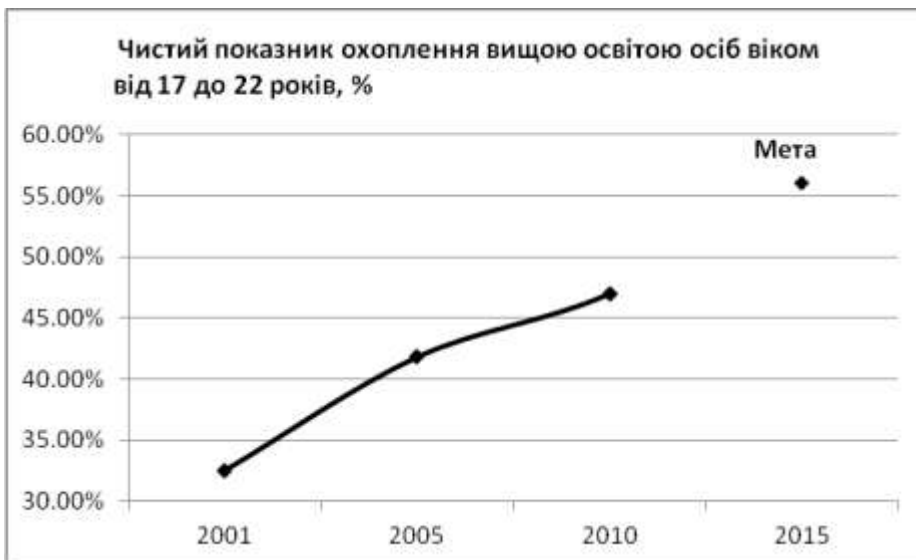
## ЦІЛЬ 2: ЗАБЕЗПЕЧЕННЯ ЯКІСНОЇ ОСВІТИ ВПРОДОВЖ ЖИТТЯ

### Завдання 2.А: Підвищити рівень охоплення освітою

Індикатор 2.3: Чистий показник охоплення дітей повною загальною середньою освітою, %



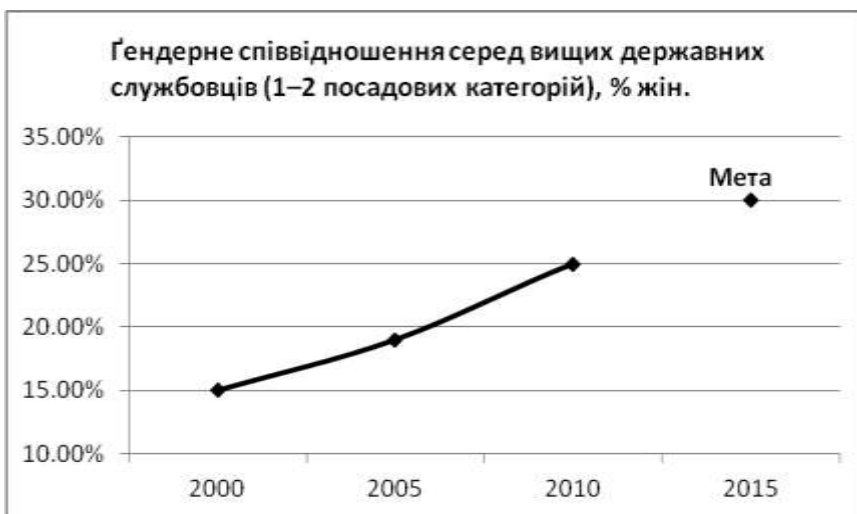
Індикатор 2.4: Чистий показник охоплення вищою освітою осіб віком від 17 до 22 років, %



### ЦІЛЬ 3: ЗАБЕЗПЕЧЕННЯ ГЕНДЕРНОЇ РІВНОСТІ

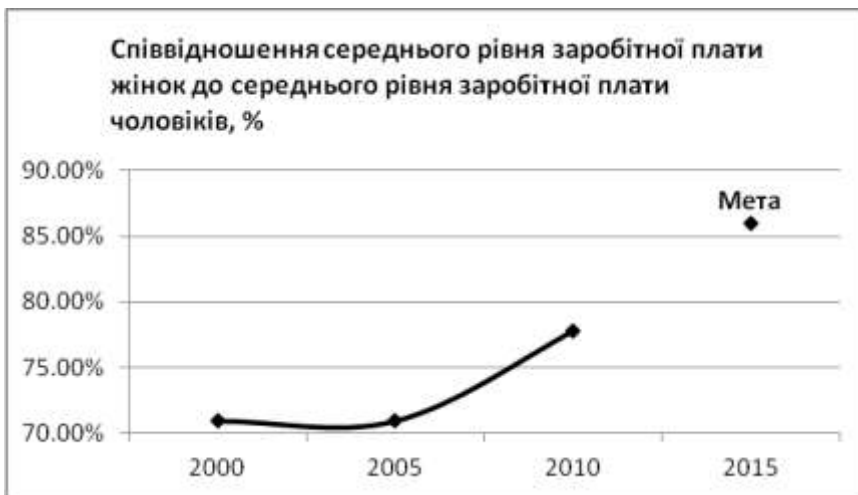
**Завдання 3.А: Забезпечити гендерне співвідношення на рівні не менше 30 до 70% тієї чи іншої статі у представницьких органах влади та на вищих щаблях виконавчої влади**

**Індикатор 3.3: Гендерне співвідношення серед вищих державних службовців (1–2 посадових категорій), чис.жін./чис.чол.**



**Завдання 3.В: Скоротити наполовину розрив у доходах жінок і чоловіків**

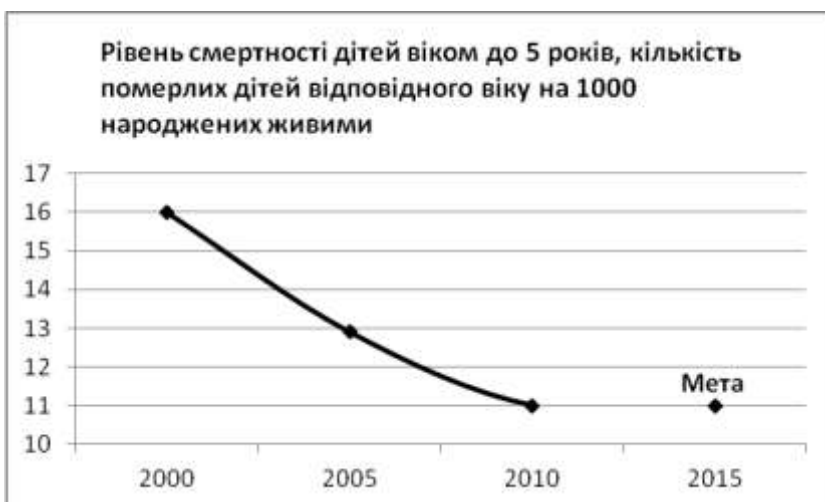
**Індикатор 3.4: Співвідношення середнього рівня заробітної плати жінок до середнього рівня заробітної плати чоловіків, %**



## ЦІЛЬ 4: ЗМЕНШЕННЯ ДИТЯЧОЇ СМЕРТНОСТІ

**Завдання 4.А: Зменшити рівень смертності дітей віком до 5 років на чверть**

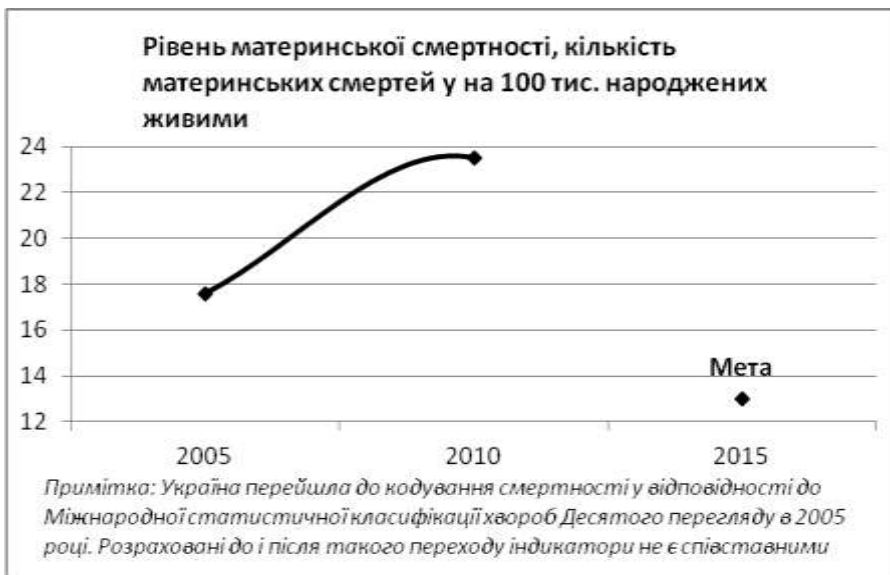
**Індикатор 4.1: Рівень смертності дітей віком до 5 років, кількість померлих дітей відповідного віку на 1000 народжених живими**



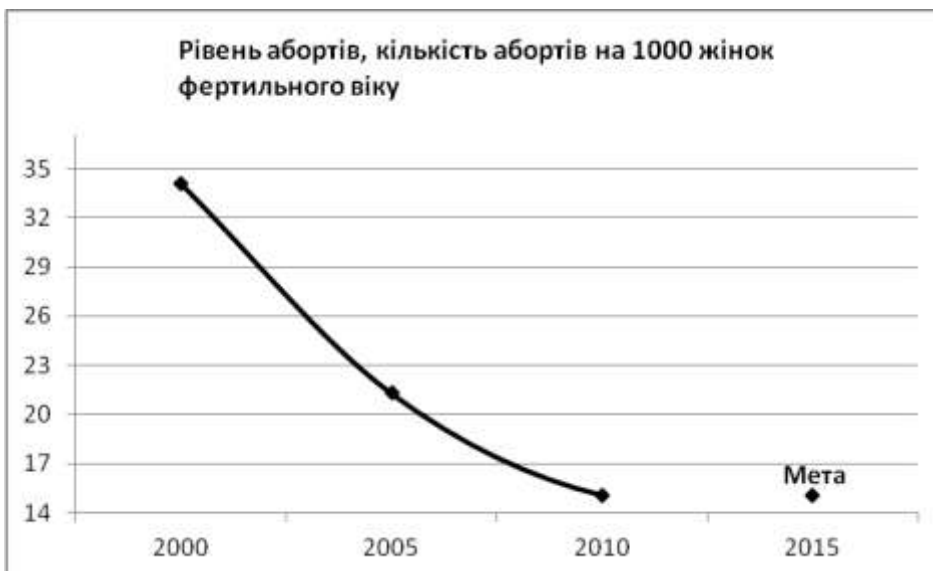
## ЦІЛЬ 5: ПОЛІПШЕННЯ ЗДОРОВ'Я МАТЕРІВ

**Завдання 5.А: Зменшити наполовину рівень материнської смертності**

**Індикатор 5.1: Рівень материнської смертності, кількість материнських смертей у на 100 тис. народжених живими**



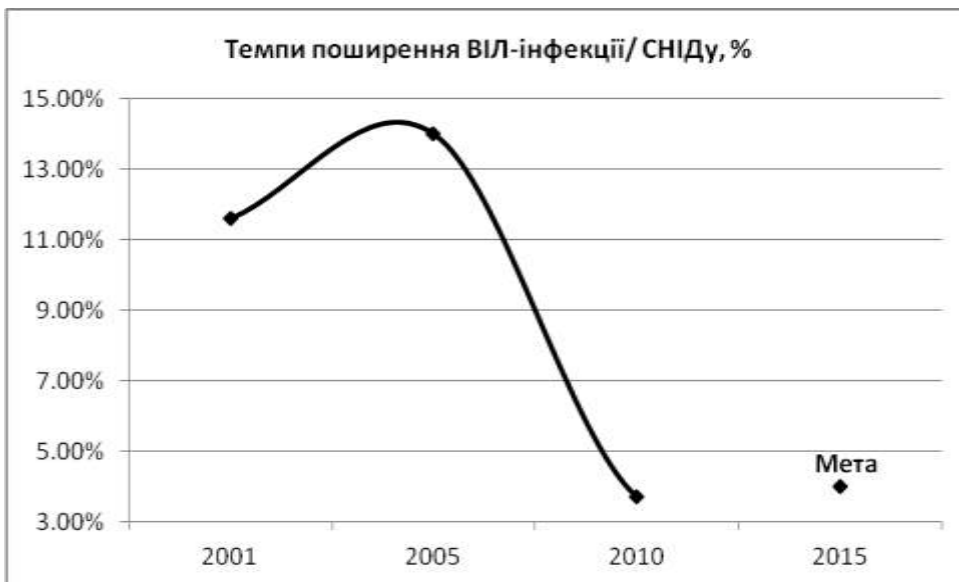
**Індикатор 5.2. Рівень абортів, кількість абортів на 1000 жінок фертильного віку**



## **ЦІЛЬ 6: ОБМЕЖЕННЯ ПОШИРЕННЯ ВІЛ-ІНФЕКЦІЇ/СНІДУ ТА ТУБЕРКУЛЬОЗУ І ЗАПОЧАТКУВАННЯ ТЕНДЕНЦІЇ ДО СКОРОЧЕННЯ ЇХ МАСШТАБІВ**

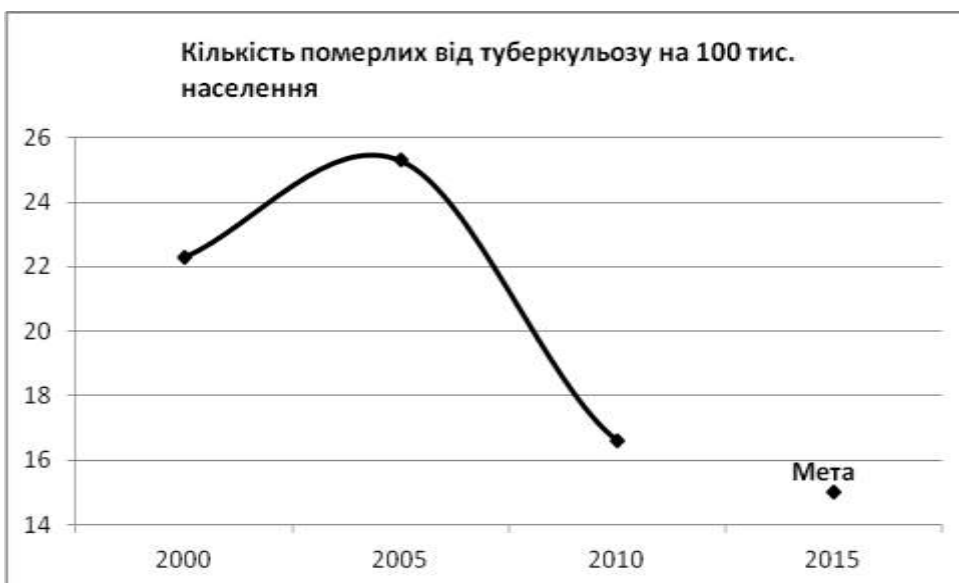
**Завдання 6.А: Зменшити на 13% темпи поширення ВІЛ-інфекції/СНІДУ**

**Індикатор 6.2: Темпи поширення ВІЛ-інфекції/ СНІДУ, %**



**Завдання 6.В.: Зменшити на 20% рівень захворюваності на туберкульоз (порівняно з 2005 роком)**

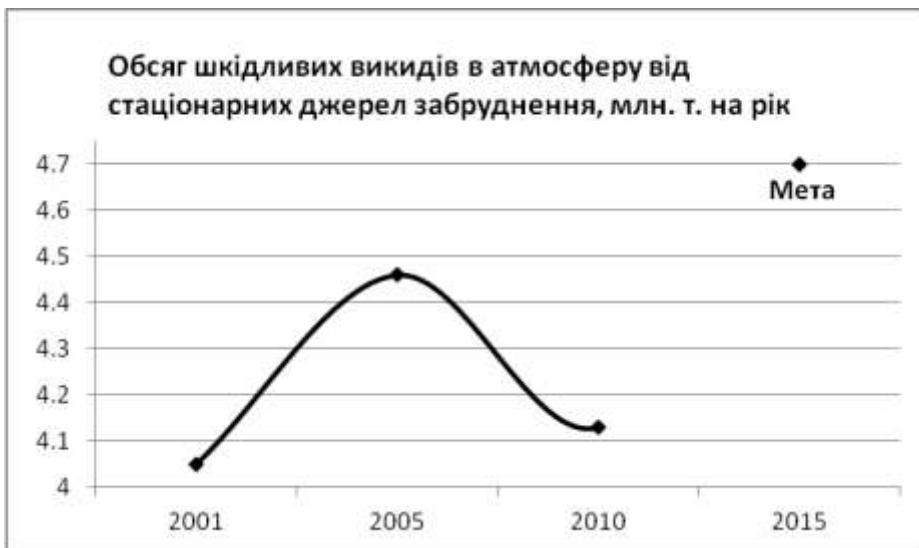
**Індикатор 6.6: Кількість померлих від туберкульозу на 100 тис. населення**



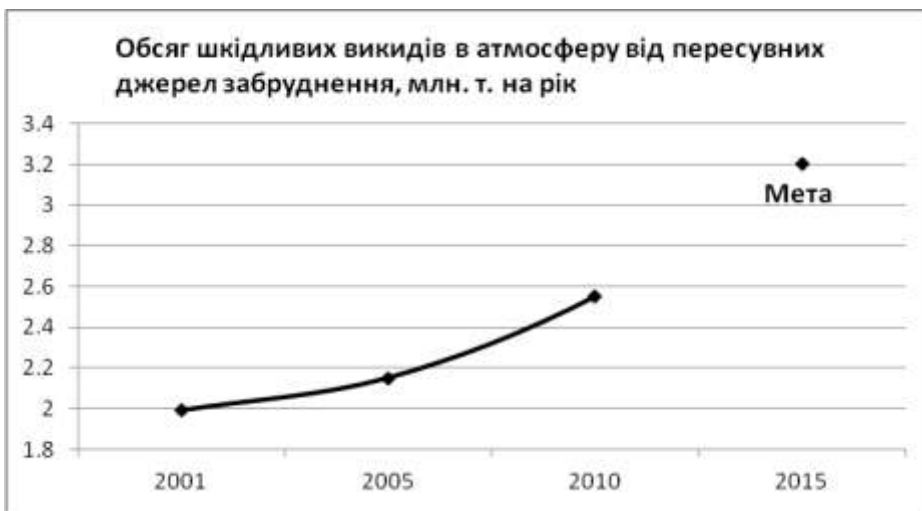
## ЦІЛЬ 7. СТАЛИЙ РОЗВИТОК ДОВКІЛЛЯ

**Завдання 7.В: Стабілізувати до 2020 року викиди парникових газів на рівні нижчому на 20% за рівень 1990 року**

**Індикатор 7.3.: Обсяг шкідливих викидів в атмосферу від стаціонарних джерел забруднення, млн. т. на рік**



Індикатор 7.4. Обсяг шкідливих викидів в атмосферу від пересувних джерел забруднення, млн. т. на рік



**Завдання 7.С: Стабілізувати до 2015 року забруднення водних об'єктів. Стабілізувати на рівні 8500 млн.т./рік обсяг скидів стічних вод у поверхневі водні об'єкти, млн. куб. м./рік.**

Індикатор 7.5: Обсяг скидів зворотних вод, млн. куб. м. на рік

