

SONDAGE SUR LA PERCEPTION DES TUNISIENS DE LA PARTICIPATION DE LA FEMME À LA VIE POLITIQUE EN TUNISIE



Partie 2



Rapport d'analyse

Décembre 2013

Gouvernorat de Jendouba

Il compte 426 000 habitants et couvre une superficie de 3 102 km². L'économie du gouvernorat de Jendouba est fondée sur la céréaliculture, l'élevage, les cultures maraîchères et l'arboriculture. Les forêts couvrent 118 470 hectares.

Jendouba

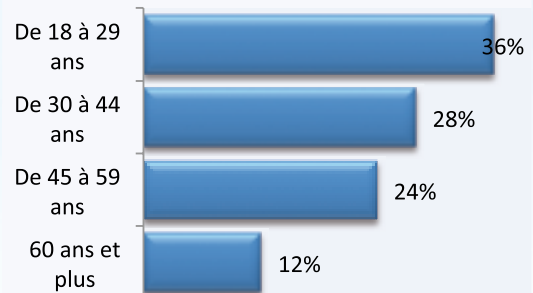


Les résultats du gouvernorat de Jendouba

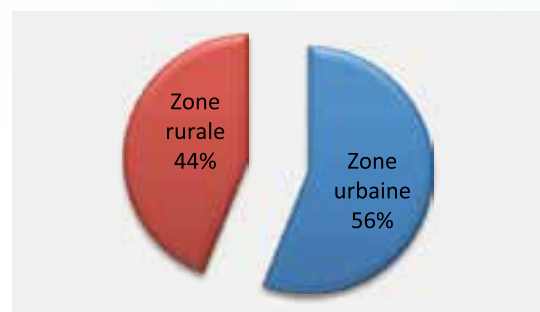
150 habitants de Jendouba ont été interrogés. Ils se répartissent ainsi :

Echantillon de la ville de Jendouba

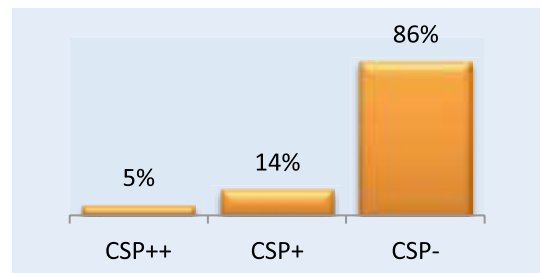
Répartition par tranche d'âge



Répartition par milieu



Répartition par CSP



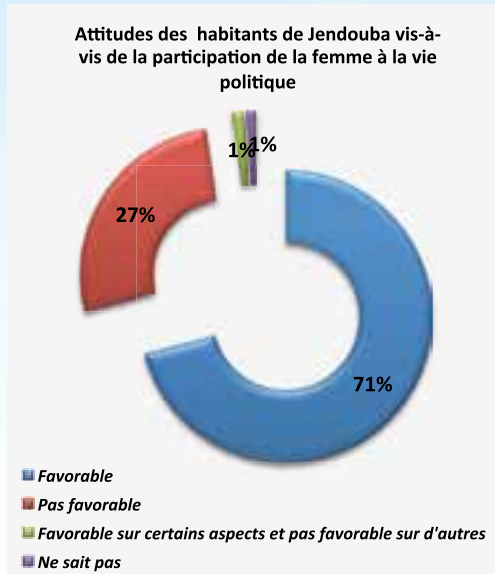
Attitudes générales des habitants de Jendouba vis-à-vis de la participation de la femme à la vie politique

Les habitants de Jendouba globalement favorables à la participation de la femme à la vie politique

Les habitants de Jendouba sont 71% à être favorables à la participation de la femme à la vie politique et arrivent en huitième position dans le top des gouvernorats partisans de la participation de la femme à la vie politique.

Dans 35% des cas, ils expliquent cette attitude favorable en évoquant le principe de l'égalité hommes-femmes, 21% argumentent sur le fait que la femme tunisienne a le droit de participer à la vie politique, 17% soutiennent sa participation pour qu'elle puisse se confirmer et se faire une place dans la société, 12% pensent que la participation de la femme est bénéfique pour la patrie, le peuple et la société, 11% voient qu'elle doit participer à la vie politique pour représenter la femme et défendre ses droits et ac-

quis, 10% évoquent que c'est un devoir et que la femme peut parfois être meilleure que l'homme.



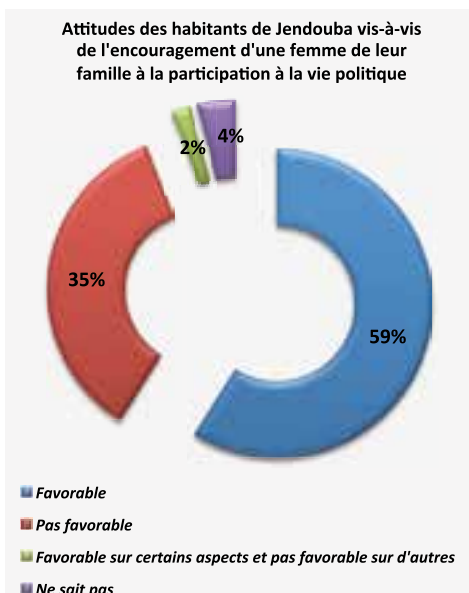
Les habitants de Jendouba âgés entre 30 et 44 ans sont les plus enclins à promouvoir la participation de la femme à la vie politique avec un pourcentage de 81%, de même pour 78% des habitants de Jendouba âgés de 60 ans et plus.

79% des habitants de Jendouba ayant un niveau d'études supérieures sont favorables à la participation de la femme à la vie politique.

De même pour 100% des catégories socioprofessionnelles CSP++ et 90% des catégories socioprofessionnelles CSP+.

Les habitants de Jendouba moins favorables quand il s'agit de la participation politique de femmes de leur famille :

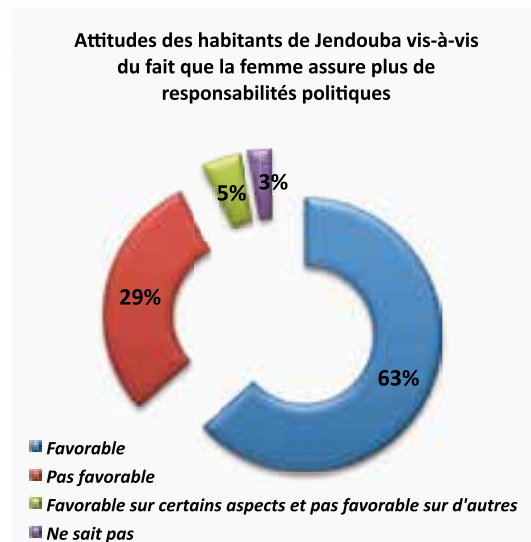
A la question portant sur l'encouragement de la participation d'une femme faisant partie de la famille à la vie politique, les habitants de Jendouba semblent un peu plus réticents en effet, seuls 59% d'entre eux encourageraient une femme de leur famille à participer à la vie politique, ils expliquent cette réticence dans 50% des cas par l'instabilité du paysage politique actuel.



Les habitants de Jendouba âgés de 45 et plus sont les plus enclins à encourager une femme de leur famille à participer à la vie politique avec 78% âgés de 60 ans et plus et 72% âgés entre 45 et 59 ans. Il est de même pour 61% des habitants en milieu rural, 88% des habitants de Jendouba appartenant à la catégorie socioprofessionnelle CSP++.

Attitudes des habitants de Jendouba vis-à-vis du fait que la femme assure plus de responsabilités politiques

63% des habitants de Jendouba sont favorables à ce que la femme assure plus de responsabilités politiques. Ils justifient cette attitude dans 39% des cas par le fait que la femme a la compétence nécessaire à la participation à la vie politique (formation, idées, valeur ajoutée), 27% des cas par le fait que la femme bénéficie des aptitudes et qualités humaines nécessaires à la vie politique (sait mobiliser, fait preuve d'efficacité, d'implication d'honnêteté, etc.) et 22% d'entre eux évoquent le principe de l'égalité hommes-femmes.



Par ailleurs, il est à noter que 72% des habitants de Jendouba âgés 45ans et plus sont favorables à ce que la femme assure plus de responsabilités politiques, de même pour 70% des habitants de Jendouba vivant en zone rurale, 75% des habitants de Jendouba ayant un niveau d'études supérieures et 87% des habitants de Jendouba appartenant à la catégorie socioprofessionnelle CSP++.

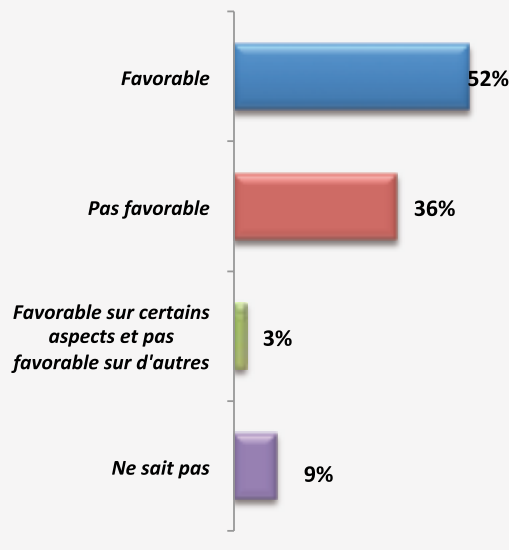
Attitudes des Habitants de Jendouba vis-à-vis de l'application de la parité hommes-femmes sur les listes électorales des prochaines élections

52% des habitants de Jendouba sont favorables à l'application de la parité hommes-femmes sur les listes électorales des prochaines élections tandis que 36% n'y sont pas favorables.

L'application du principe de l'égalité hommes-femmes constitue la motivation de 50% des habitants de Jendouba partisans de la parité.

Quant aux détracteurs de la parité, 33% d'entre eux déclarent penser que femme n'a pas la compétence nécessaire à la participation à la vie politique et que les hommes sont plus compétents.

Attitudes des habitants de Jendouba vis-à-vis de l'application de la parité hommes-femmes sur les listes électorales des prochaines élections



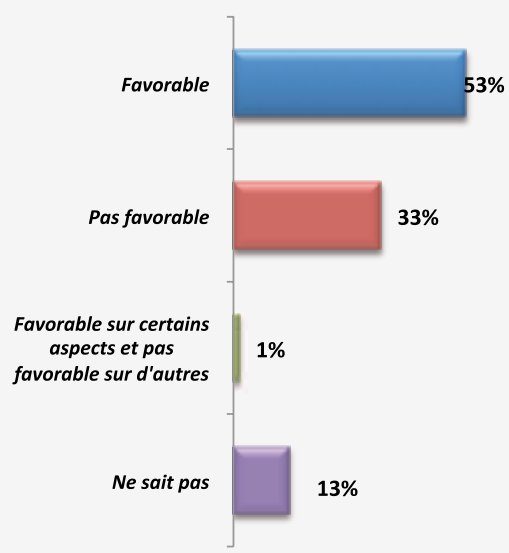
L'habitant de Jendouba partisan de la parité hommes-femmes sur les listes électorales est âgé entre 45 et 59 ans et plus dans 58% des cas et de la catégorie socioprofessionnelle CSP++ dans 75% des cas.

Attitudes des habitants de Jendouba vis-à-vis de la mise en place d'un quota femmes auprès des partis politiques

Les habitants de Jendouba sont 53% à être favorables à la mise en place d'un quota « femmes » auprès des partis politiques. 42% d'entre eux considèrent ce quota comme moyen pour garantir la présence de la femme dans le paysage politique et voient qu'elle mérite une chance pour y participer.

Les 33% déclarant ne pas être favorables à la mise en place de quotas justifient leur choix dans 21% des cas par l'attribution des quotas au mérite indépendamment du genre d'autant que le principe de quotas peut mettre en péril la qualité et la compétence des élus)

Attitudes des habitants de Jendouba vis-à-vis de la mise en place d'un quota femmes auprès des partis politiques



Les favorables à la mise en place d'un quota femmes auprès des partis politiques sont 58% des habitants de Jendouba âgés entre 45 et 59 ans, et 48% de la catégorie socioprofessionnelle CSP+.

Perception de la valeur ajoutée de la femme en politique

61% des habitants de Jendouba considèrent que la femme n'apporte pas de valeur ajoutée en politique. Seulement 34% des habitants de Jendouba considèrent que la femme apporte de la valeur ajoutée, 39% d'entre ces derniers trouvent que la valeur ajoutée de la femme réside en ses idées et sa compétence, 27% trouvent qu'elle contribue à la défense du droit de la femme et plus généralement aux droits de l'Homme et au développement du pays.

Perception du pouvoir de conviction et intentions de vote

Perception du pouvoir de conviction

11% des habitants de Jendouba déclarent être plus convaincus par les femmes, 53% d'entre eux justifient leur réponse en déclarant que la femme a d'importantes aptitudes communicationnelles (le pouvoir de conviction...).

57% des habitants de Jendouba déclarent être plus convaincus par les hommes, 50% d'entre eux justifient leur parité aux hommes par les aptitudes communicationnelles dont bénéficient, voire leur pouvoir de conviction.

21% des habitants de Jendouba considèrent que les hommes et les femmes sont équivalents en termes de pouvoir de conviction.

Perception du pouvoir de conviction

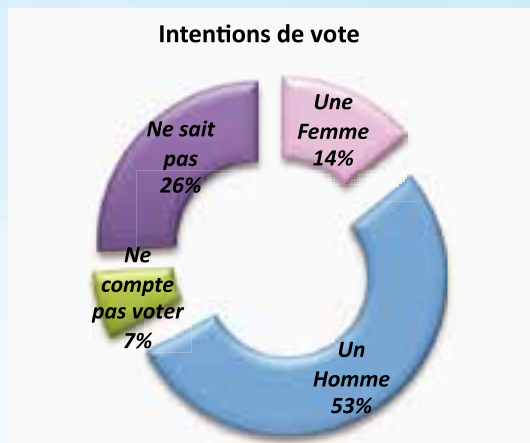


Intentions de vote

14% des habitants de Jendouba déclarent avoir l'intention de voter pour une femme lors des prochaines élections, 53% déclarent avoir l'intention de voter pour un homme et 7% déclarent ne pas avoir l'intention de voter.

38% de ceux qui déclarent avoir l'intention de voter pour une femme, le feraient par solidarité vers la femme.

53% de ceux qui voteraient pour un homme pour les qualités présentes chez l'homme (charismatique, sait mobiliser, fait preuve d'efficacité, etc.), 31% le feraient par conviction personnelle estimant par défaut que « les hommes sont meilleurs que les femmes ».



Perception de l'impact induit par la participation de la femme à la vie politique

- 74% des habitants de Jendouba pensent que le fait que la femme assume des responsabilités politiques peut aider à l'amélioration de la situation du pays, cette déclaration est d'autant plus partagée auprès de 100% habitants de Jendouba appartenant à la catégorie socioprofessionnelle CSP++, 81% des habitants de Jendouba âgés de 45 à 59 ans.

- 74% des habitants de Jendouba pensent que le fait que la femme assume des responsabilités politiques peut améliorer la participation de toutes les catégories du peuple à la vie sociale.

Par ailleurs, il est à noter que les habitants de Jendouba pensant que le fait que la femme assume des responsabilités politiques peut améliorer la participation de toutes les catégories du peuple à la vie sociale sont 87% à appartenir à la catégorie socioprofessionnelle CSP++, 83% âgés de 60ans et plus, et 77% à avoir un niveau d'études supérieures.

- 51% des habitants de Jendouba interrogés adhèrent au fait que si la femme assume des responsabilités politiques il y aurait moins de violence en politique.

55% des habitants de Jendouba âgés entre 30 et 44 ans soutiennent cette idée, de même pour 67% appartenant à la catégorie socioprofessionnelle CSP+.

- 77% des habitants de Jendouba pensent que si la violence politique venait à diminuer, cela encouragerait les femmes à participer encore plus à la vie politique.

- 46% des habitants de Jendouba pensent que la responsabilisation politique de la femme aurait tendance à diminuer la corruption et les pratiques frauduleuses.

Attitudes vis-à-vis du fait que la femme assume plus de responsabilités politiques.

Au niveau régional

61% des habitants de Jendouba sont favorables à ce que la femme assume plus de responsabilités politiques au niveau du gouvernorat de Jendouba.

Notamment, 87% des habitants de Jendouba appartenant à la catégorie socioprofessionnelle CSP++, 71% appartenant à la catégorie socioprofessionnelle CSP+ et 78% des habitants de Jendouba âgés de 60ans et plus.

Au niveau national

67% des habitants de Jendouba sont favorables à ce que la femme assume plus de responsabilités politiques au niveau national. Les principaux adeptes de cette idée sont 76% de la catégorie professionnelle CSP+ et 75% de la catégorie professionnelle CSP++, 72% âgés de 60 ans et plus et 75% des habitants de Jendouba ayant un niveau d'études supérieures.

Attitudes vis-à-vis du fait que la femme assume des postes politiques de leadership

Concernant le poste de président de la République

32% des habitants de Jendouba y sont favorables.

Les habitants de Jendouba appartenant à la catégorie socioprofessionnelle CSP+ semblent également être plus partisans du leadership féminin dans le paysage politique tunisien, ils sont 52% à être favorables à ce qu'une femme occupe le poste de président de la République, de même pour 56% des âgés de 60ans et plus, et 45% des habitants de Jendouba ayant un niveau d'études supérieures.

Concernant le poste de président du parlement

52% des habitants de Jendouba y sont favorables. Notamment ceux âgés de 60ans et plus semblent adhérer le plus à l'idée qu'une femme occupe le poste de président du parlement ils sont en effet 61% à y être favorables.

Les habitants de Jendouba ayant un niveau d'études supérieures semblent également être plus partisans du leadership féminin dans le paysage politique tunisien, ils sont 64% à être favorables à ce qu'une femme occupe le poste de président du parlement.

Enfin, les habitants de Jendouba de la catégorie socioprofessionnelle CSP++ sont 87% à y être favorables.

Concernant le poste de chef de gouvernement

41% des habitants de Jendouba y sont favorables.

Les habitants de Jendouba 60ans et plus semblent adhérer le plus à l'idée qu'une femme occupe le poste de chef du gouvernement, ils sont en effet 67% à y être favorables.

Les habitants de Jendouba de la catégorie socioprofessionnelle CSP++ sont 62% à être favorables à ce qu'une femme occupe le poste de chef du gouvernement.

Concernant le poste de ministre abstraction faite du ministère de la femme

79% des habitants de Jendouba y sont favorables.

Les habitants de Jendouba de la catégorie socioprofessionnelle CSP++ sont 100% à y adhérer, de même pour 90% de la CSP+.

Concernant le poste de maire (président de municipalité)

76% des habitants de Jendouba y sont favorables.

Les habitants de Jendouba ayant un niveau d'études supérieures sont 81% à être favorables à ce qu'une femme occupe le poste de maire.

Les habitants de Jendouba de la catégorie socioprofessionnelle CSP++ sont 100% à y être favorables, de même pour 81% appartenant à la catégorie CSP+.

Concernant le poste de chef de parti politique

60% des habitants de Jendouba y sont favorables.

Les habitants de Jendouba de 60 ans et plus semblent adhérer le plus à l'idée qu'une femme occupe le poste de chef de parti politique ils sont en effet 72% à y être favorables. De même pour 88% des habitants de Jendouba appartenant à la catégorie socioprofessionnelle CSP++ et 81% à celle de la CSP+.

Gouvernorat du Kef

Il compte 258 100 habitants et couvre une superficie de 4 965 km². La région est essentiellement agricole et minière. Elle contribue à hauteur de 4,9 % à la production agricole nationale.

Le Kef



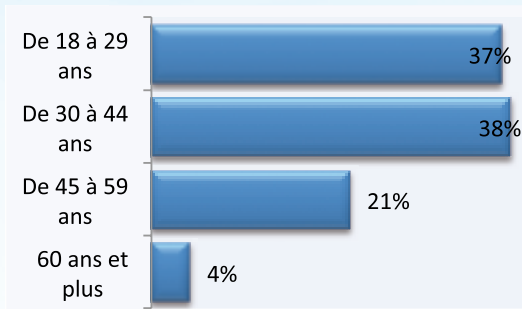
Les résultats du gouvernorat du Kef

159 habitants du Kef ont été interrogés.

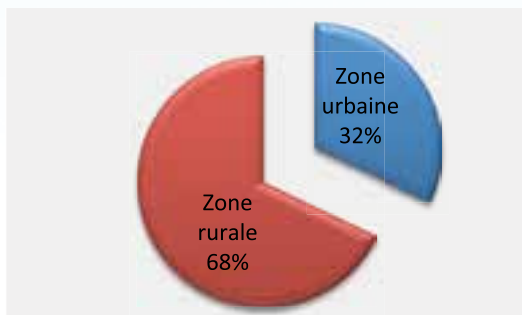
Ils se répartissent ainsi :

Echantillon de la ville du Kef

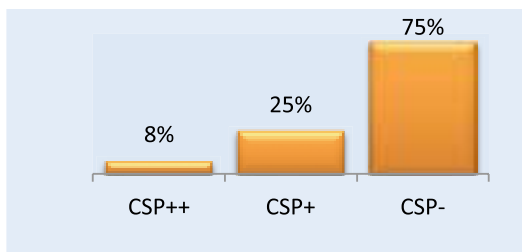
Répartition par tranche d'âge



Répartition par milieu



Répartition par CSP



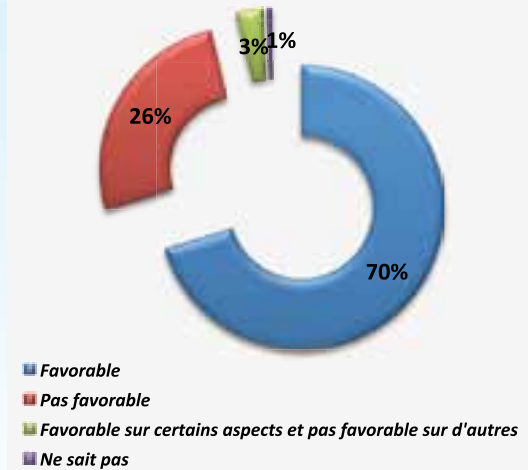
Attitudes générales des Habitants du Kef vis-à-vis de la participation de la femme à la vie politique

Les habitants du Kef globalement favorables à la participation de la femme à la vie politique :

Les habitants du Kef sont 70% à être favorables à la participation de la femme à la vie politique et arrivent en neuvième position dans le top des gouvernorats partisans de la participation de la femme à la vie politique.

Dans 27% des cas, ils expliquent cette attitude favorable en évoquant le principe de l'égalité hommes-femmes, 17% argumentent sur le fait que la femme tunisienne a le droit de participer à la vie politique, 15% voient que la femme a déjà fait ses preuves et qu'elle joue un rôle important (essentiel, et confirmé) dans le domaine social, politique, 11% pensent que la femme bénéficie des aptitudes et qualités humaines nécessaires à la vie politique (sait mobiliser, fait preuve d'efficacité, d'implication et d'honnêteté).

Attitudes des habitants du Kef vis-à-vis de la participation de la femme à la vie politique



Les habitants du Kef âgés entre 30 et 44 ans sont les plus enclins à promouvoir la participation de la femme à la vie politique avec un pourcentage de 77%.

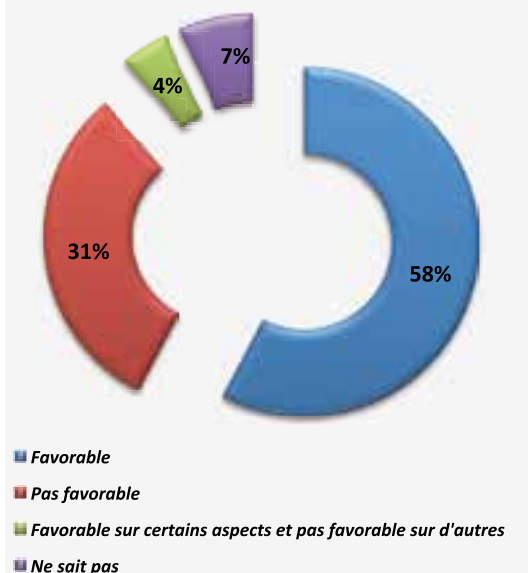
78% des habitants du Kef ayant un niveau d'études supérieures sont favorables à la participation de la femme à la vie politique.

De même pour 83% des catégories socioprofessionnelles CSP++ et 79% des catégories socioprofessionnelles CSP+.

Les habitants du Kef moins favorables quand il s'agit de la participation politique de femmes de leur famille :

A la question portant sur l'encouragement de la participation d'une femme faisant partie de la famille à la vie politique, les habitants du Kef semblent un peu plus réticents en effet, seuls 58% d'entre eux encourageraient une femme de leur famille à participer à la vie politique, ils expliquent cette réticence dans 28% des cas par l'instabilité du paysage politique actuel.

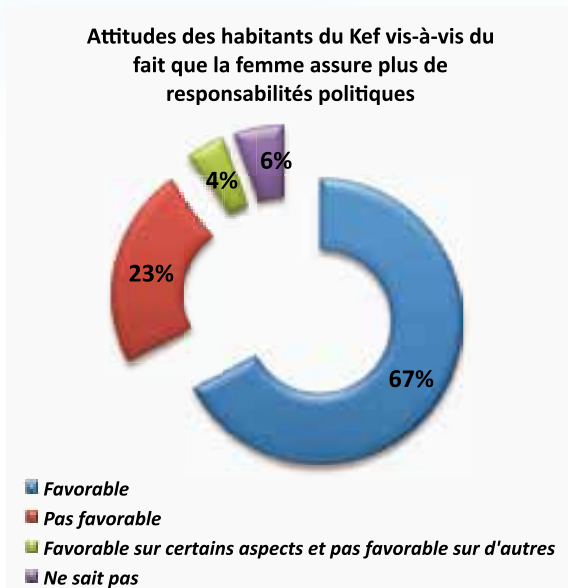
Attitudes des habitants du Kef vis-à-vis de l'encouragement d'une femme de leur famille à la participation à la vie politique



Les habitants du Kef âgés de 45 à 59 ans sont 61% à encourager une femme de leur famille à participer à la vie politique, de même pour 67% des habitants en milieu urbain, 67% des habitants du Kef appartenant à la catégorie socioprofessionnelle CSP+.

Attitudes des habitants du Kef vis-à-vis du fait que la femme assure plus de responsabilités politiques

67% des habitants du Kef sont favorables à ce que la femme assure plus de responsabilités politiques. Ils justifient cette attitude dans 27% des cas par le fait que la femme bénéficie des aptitudes et qualités humaines nécessaires à la vie politique (sait mobiliser, fait preuve d'efficacité, d'implication d'honnêteté), 13% d'entre eux évoquent le principe de l'égalité hommes-femmes.



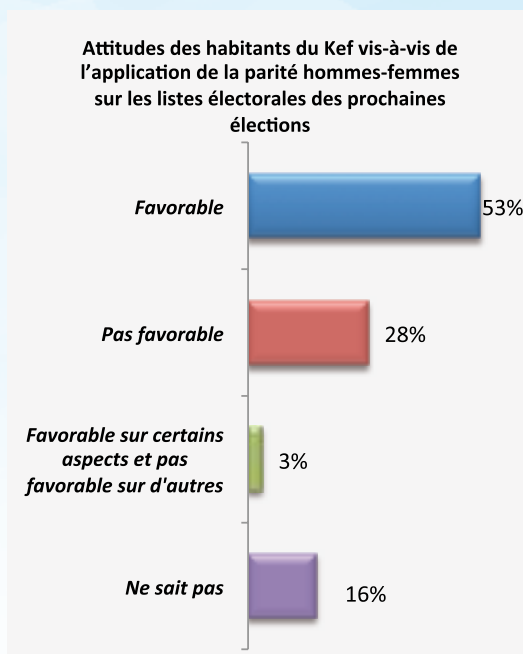
Par ailleurs, il est à noter que 77% des habitants du Kef âgés de 30 à 44 ans sont favorables à ce que la femme assure plus de responsabilités politiques, de même pour 68% des habitants du Kef vivant en zone rurale, 76% des habitants du Kef ayant un niveau d'études supérieures et 83% des habitants du Kef appartenant à la catégorie socioprofessionnelle CSP++.

Attitudes des habitants du Kef vis-à-vis de l'application de la parité hommes-femmes sur les listes électorales des prochaines élections

53% des habitants du Kef sont favorables à l'application de la parité hommes-femmes sur les listes électorales des prochaines élections tandis que 28% n'y sont pas favorables.

L'application du principe de l'égalité hommes-femmes constitue la motivation de 50% des habitants du Kef partisans de la parité.

Quant aux détracteurs de la parité, 20% d'entre eux déclarent penser que les femmes ne disposent pas des aptitudes nécessaires à la vie politique et que les hommes sont plus aptes.

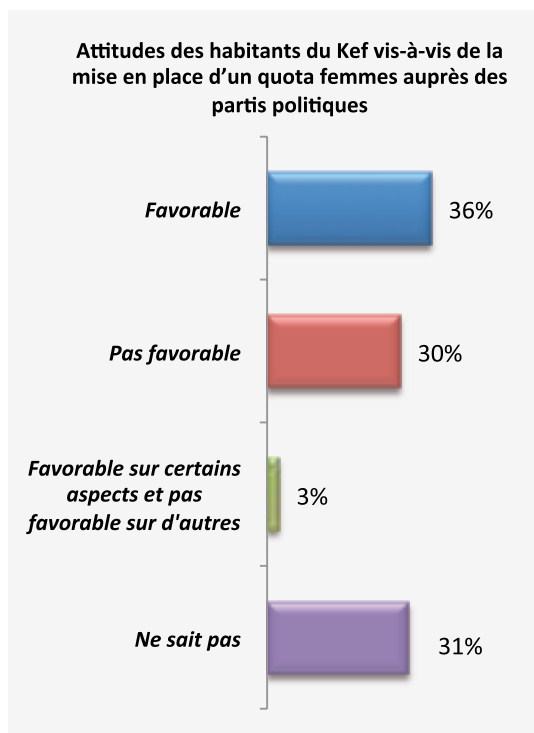


Le partisan habitant du Kef de la parité hommes-femmes sur les listes électorales est âgé entre 30 et 44 ans dans 57% des cas et habite en zone urbaine dans 61% des cas.

Attitudes des habitants du Kef vis-à-vis de la mise en place d'un quota femmes auprès des partis politiques

Les habitants du Kef sont 36% à être favorables à la mise en place d'un quota « femmes » auprès des partis politiques. 27% d'entre eux considèrent ce quota comme moyen pour consacrer le principe de l'égalité hommes-femmes.

Les 30% déclarant ne pas être favorables à la mise en place de quotas justifient leur choix dans 20% des cas par le fait la mise en place des quotas va à l'encontre de l'égalité des chances.



Les favorables à la mise en place d'un quota femmes auprès des partis politique sont 44% des habitants du Kef ayant un niveau d'études supérieures, de même pour 43% âgés de 60ans et plus et 42% de la catégorie socioprofessionnelle CSP++.

Perception de la valeur ajoutée de la femme en politique

47% des habitants du Kef considèrent que la femme n'apporte pas de valeur ajoutée en politique. 40% des habitants du Kef considèrent que la femme apporte de la valeur ajoutée, 33% d'entre ces derniers trouvent qu'elle contribue à la défense du droit de la femme et plus généralement aux droits de l'Homme, 28% trouvent que la valeur ajoutée de la femme réside en ses idées et sa compétence.

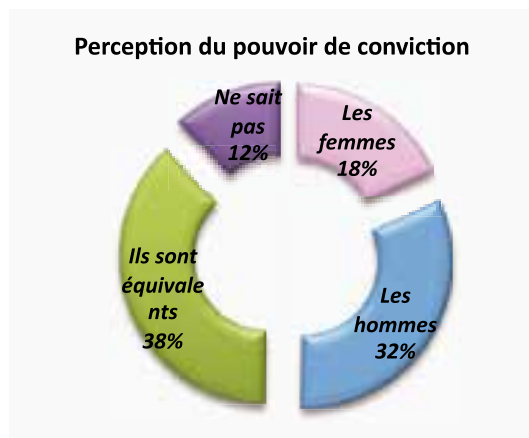
Perception du pouvoir de conviction et intentions de vote

Perception du pouvoir de conviction

18% des habitants du Kef déclarent être plus convaincus par les femmes, 45% d'entre eux justifient leur réponse en déclarant qu'ils ont plus confiance en la femme et que les femmes sont plus crédibles.

32% des habitants du Kef déclarent être plus convaincus par les hommes, 49% d'entre eux justifient leur parité aux hommes par les qualités humaines dont bénéficient (savoir mobiliser, faire preuve d'efficacité, d'implication, d'honnêteté, d'écoute, d'empathie..).

38% des habitants du Kef considèrent que les hommes et les femmes sont équivalents en termes de pouvoir de conviction.

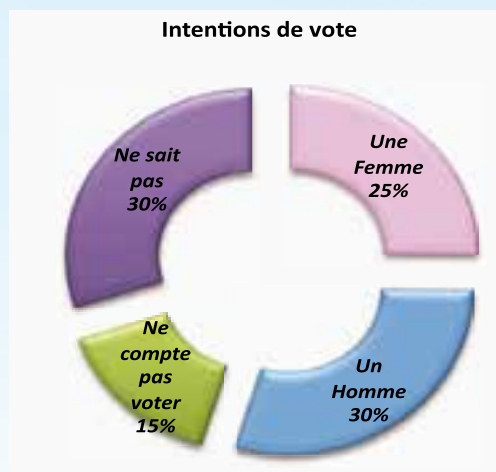


Intentions de vote

25% des habitants du Kef déclarent avoir l'intention de voter pour une femme lors des prochaines élections, 30% déclarent avoir l'intention de voter pour un homme et 15% déclarent ne pas avoir l'intention de voter.

25% de ceux qui déclarent avoir l'intention de voter pour une femme, le feraient par solidarité vers la femme.

36% de ceux qui voteraient pour un homme évoquent les qualités présentes chez l'homme (charismatique, sait mobiliser, fait preuve d'efficacité, etc.), 21% le feraient par conviction personnelle estimant par défaut que « les hommes sont meilleurs que les femmes ».



Perception de l'impact induit par la participation de la femme à la vie politique

- 70% des habitants du Kef pensent que le fait que la femme assume des responsabilités politiques peut aider à l'amélioration de la situation du pays, cette déclaration est d'autant plus partagée auprès de 75% des habitants ayant un niveau d'études supérieures, 77% des CSP+ et 80% des habitants du Kef âgés de 30 à 44 ans.
- 71% des habitants du Kef pensent que le fait que la femme assume des responsabilités politiques peut améliorer la participation de toutes les catégories du peuple à la vie sociale.

Par ailleurs, il est à noter que les habitants du Kef pensant que le fait que la femme assume des responsabilités politiques peut améliorer la participation de toutes les catégories du peuple à la vie sociale sont 83% à appartenir à la catégorie socioprofessionnelle CSP++, 79% appartenant à la CSP+, et 80% à avoir un niveau d'études supérieures.

- 58% des habitants du Kef adhèrent au fait que si la femme assume des responsabilités politiques il y aurait moins de violence en politique.

61% des habitants du Kef âgés entre 30 et 43 ans soutiennent cette idée, de même pour 59% de la catégorie socioprofessionnelle CSP+.

- 74% des habitants du Kef pensent que si la violence politique venait à diminuer, cela encouragerait les femmes à participer encore plus à la vie politique.

- 54% des habitants du Kef pensent que la responsabilisation politique de la femme aurait tendance à diminuer la corruption et les pratiques frauduleuses.

Attitudes vis-à-vis du fait que la femme assume plus de responsabilités politiques.

Au niveau régional

65% des habitants du Kef sont favorables à ce que la femme assume plus de responsabilités politiques au niveau du gouvernement du Kef.

Notamment, 83% des habitants du Kef appartenant à la catégorie socioprofessionnelle CSP++, 86% des habitants du Kef de 60 ans et plus.

Au niveau national

66% des habitants du Kef sont favorables à ce que la femme assume plus de responsabilités politiques au niveau national. Les principaux partisans de cette idée sont 83% de la catégorie professionnelle CSP++, 86% âgés de 60 ans et plus et 73% des habitants du Kef ayant un niveau d'études supérieures.

Attitudes vis-à-vis du fait que la femme assume des postes politiques de leadership

Concernant le poste de président de la République

45% des habitants du Kef y sont favorables.

Les habitants du Kef ayant un niveau d'études supérieures semblent également être plus partisan du leadership féminin dans le paysage politique tunisien, ils sont 51% à être favorables à ce qu'une femme occupe le poste de président de la République.

Concernant le poste de président du parlement

49% des habitants du Kef y sont favorables. Notamment ceux âgés de 45 à 59 ans semblent adhérer le plus à l'idée qu'une femme occupe le poste de président du parlement ils sont en effet 64% à y être favorables.

Les habitants du Kef ayant un niveau d'études supérieures semblent également être plus partisans d'un leadership féminin dans le paysage politique tunisien, ils sont 52% à être favorables à ce qu'une femme occupe le poste de président du parlement.

Enfin, les habitants du Kef de la catégorie socioprofessionnelle CSP+ sont 54% à y être favorables.

Concernant le poste de chef de gouvernement

48% des habitants du Kef y sont favorables.

Les habitants du Kef de 60 ans et plus semblent adhérer le plus à l'idée qu'une femme occupe le poste de chef du gouvernement ils sont en effet 57% à y être favorables.

Les habitants du Kef ayant un niveau d'études supérieures semblent également être plus adeptes d'un leadership féminin, ils sont 49% à être favorables à ce qu'une femme occupe le poste de chef du gouvernement.

Enfin, les habitants du Kef de la catégorie socioprofessionnelle CSP+ sont 44% à y être favorables.

Concernant le poste de ministre abstraction faite du ministère de la femme

71% des habitants du Kef y sont favorables.

Les habitants du Kef de la catégorie socioprofessionnelle CSP++ sont 83% à y adhérer.

Concernant le poste de maire (président de municipalité)

74% des habitants du Kef y sont favorables.

Les habitants du Kef ayant un niveau d'études supérieures sont 78% à être favorables à ce qu'une femme occupe le poste de maire.

Les habitants du Kef de la catégorie socioprofessionnelle CSP++ sont 75% à y être favorables.

Concernant le poste de chef de parti politique

69% des habitants du Kef y sont favorables.

Les habitants du Kef de 60 ans et plus semblent adhérer le plus à l'idée qu'une femme occupe le poste de chef de parti politique ils sont en effet 86% à y être favorables.

Les habitants du Kef ayant un niveau d'études supérieures sont 70% à être favorables à ce qu'une femme occupe le poste de chef de parti politique.

Gouvernorat de Siliana

Il compte 235 300 habitants et couvre une superficie de 4 642 km². L'agriculture du gouvernorat se répartit en deux grandes catégories, les périmètres irrigués et les grandes cultures céréalières. Le gouvernorat de Siliana compte parmi les plus pauvres du pays. C'est l'une des régions qui ont déclenché la révolution du 14 janvier 2011.

Siliana



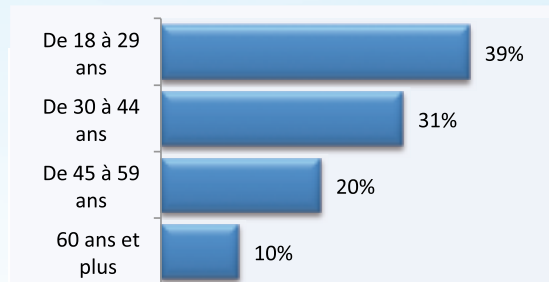
Les résultats du gouvernorat de Siliana

153 habitants de Siliana ont été interrogés.

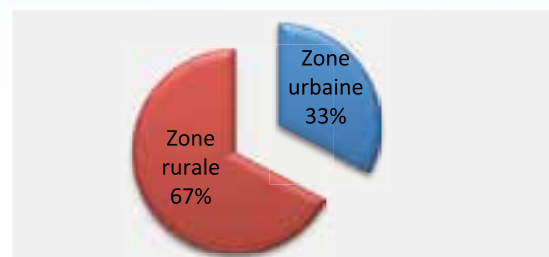
Ils se répartissent ainsi :

Echantillon de la ville de Siliana

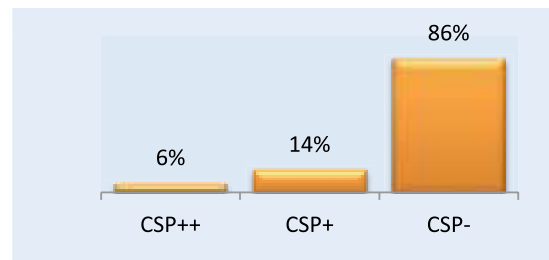
Répartition par tranche d'âge



Répartition par milieu



Répartition par CSP



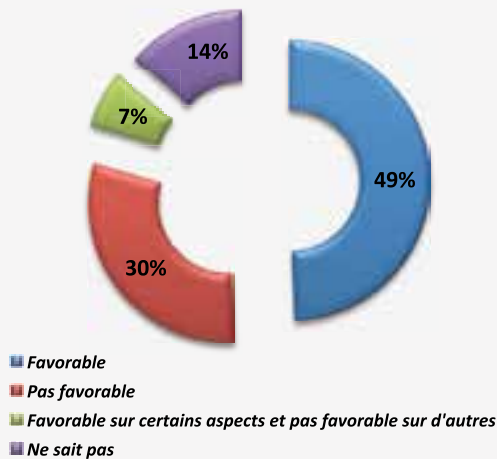
Attitudes générales des habitants de Siliana vis-à-vis de la participation de la femme à la vie politique

Les habitants de Siliana relativement peu favorables à la participation de la femme à la vie politique :

Les habitants de Siliana sont 49% à être favorables à la participation de la femme à la vie politique et arrivent en dernière position dans le top des gouvernorats partisans de la participation de la femme à la vie politique.

Dans 27% des cas, ils expliquent cette attitude favorable en évoquant le principe de l'égalité hommes-femmes, 17% argumentent sur le fait que la femme doit participer à la vie politique pour qu'elle puisse se confirmer / se faire une place dans la société, 9% paraissent insatisfaits du paysage politique actuel donc ils favorisent sa participation par besoin de changement, d'innovation, de diversification, et d'équilibre du paysage politique tunisien actuel, 8% pensent que la femme bénéficie des aptitudes et qualités humaines nécessaires à la vie politique (sait mobiliser, fait preuve d'efficacité, d'implication et d'honnêteté).

Attitudes des habitants de Siliana vis-à-vis de la participation de la femme à la vie politique



Les Habitants de Siliana âgés entre 18 et 29 ans sont les plus enclins à promouvoir la participation de la femme à la vie politique avec un pourcentage de 62%.

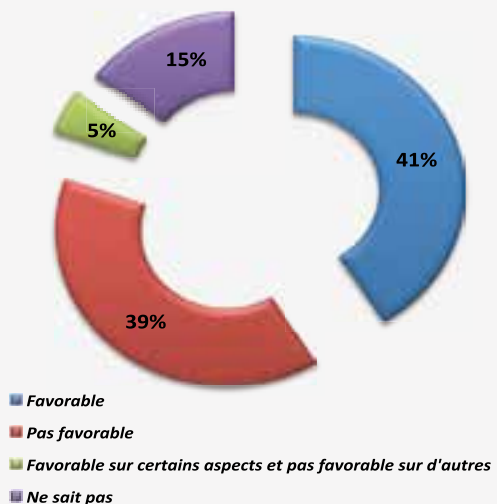
72% des Habitants de Siliana ayant un niveau d'études supérieures sont favorables à la participation de la femme à la vie politique.

De même pour 67% des catégories socioprofessionnelles CSP++ et 59% des catégories socioprofessionnelles CSP+.

Les habitants de Siliana moins favorables quand il s'agit de la participation politique de femmes de leur famille :

A la question portant sur l'encouragement de la participation d'une femme faisant partie de la famille à la vie politique, les habitants de Siliana semblent un peu plus réticents en effet, seuls 41% d'entre eux encourageraient une femme de leur famille à participer à la vie politique, ils expliquent cette réticence dans 24% des cas par l'instabilité du paysage politique actuel.

Attitudes des habitants de Siliana vis-à-vis de l'encouragement d'une femme de leur famille à la participation à la vie politique



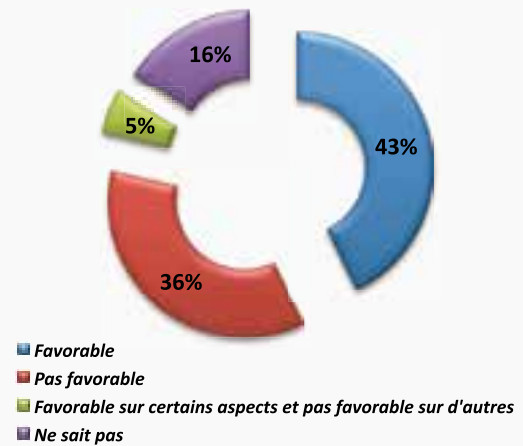
Les habitants de Siliana âgés de 18 à 29ans sont les plus enclins à encourager une femme de leur famille à participer à la vie politique avec 52%. Il est de même pour 55% des ha-

bitants de Siliana ayant un niveau d'études supérieures, et 50% appartenant à la catégorie socioprofessionnelle CSP+.

Attitudes des habitants de Siliana vis-à-vis du fait que la femme assure plus de responsabilités politiques

43% des habitants de Siliana sont favorables à ce que la femme assure plus de responsabilités politiques. Ils justifient cette attitude dans 30% des cas par le fait que la femme a déjà fait ses preuves et qu'elle joue un rôle important, essentiel et confirmé dans le domaine social et politique, 23% des cas par le fait que la femme bénéficie des aptitudes et qualités humaines nécessaires à la vie politique (sait mobiliser, fait preuve d'efficacité, 22% des cas par le fait que la femme a la compétence nécessaire à la participation à la vie politique (formation, idées, valeur ajoutée).

Attitudes des habitants de Siliana vis-à-vis du fait que la femme assure plus de responsabilités politiques



Par ailleurs, il est à noter que 48% des habitants de Siliana âgés de 18 à 29ans sont favorables à ce que la femme assure plus de responsabilités politiques, de même pour 62% des habitants de Siliana ayant un niveau d'études supérieures, 59% des habitants de Siliana appartenant à la catégorie socioprofessionnelle CSP+.

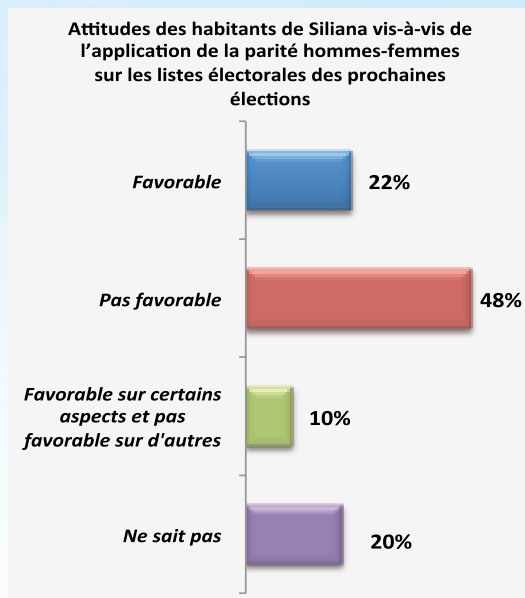
Attitudes des habitants de Siliana vis-à-vis de l'application de la parité hommes-femmes sur les listes électorales des prochaines élections

Seules 22% des habitants de Siliana sont favorables à l'application de la parité hommes-femmes sur les listes électorales des prochaines élections tandis que 48% n'y sont pas favorables.

L'application du principe de l'égalité hommes-femmes constitue la motivation de 63% des habitants de Siliana partisans de la parité.

Quant aux détracteurs de la parité, 30% d'entre eux trouvent que 50% est exagéré, et que l'homme doit être plus présent que la femme.

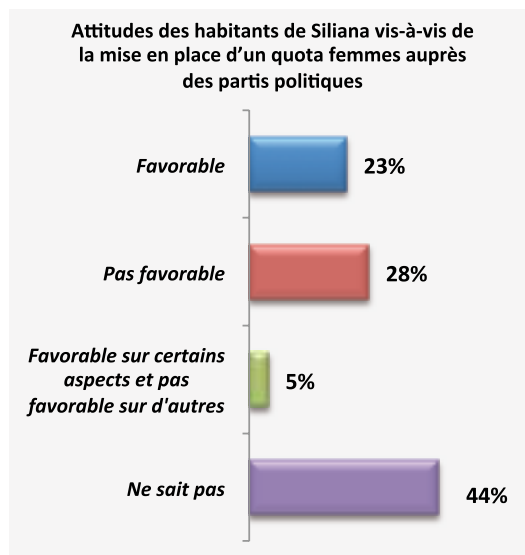
Le détracteur habitant de Siliana de la parité hommes-femmes sur les listes électorales est âgé de 45 à 59 ans dans 61% des cas et de la catégorie socioprofessionnelle CSP- dans 48% des cas.



Attitudes des habitants de Siliana vis-à-vis de la mise en place d'un quota femmes auprès des partis politiques

Les habitants de Siliana sont 23% à être favorables à la mise en place d'un quota « femmes » auprès des partis politiques. 26% d'entre eux considèrent ce quota comme moyen pour consacrer le principe de l'égalité hommes-femmes.

Les 28% déclarant ne pas être favorables à la mise en place de quotas justifient leur choix dans 22% des cas par le fait que femme n'a pas la compétence nécessaire à la participation à la vie politique, que les hommes sont plus compétents et dans 20% des cas évoquent la condition que les hommes doivent rester majoritaires.



Les non favorables à la mise en place d'un quota femmes auprès des partis politiques sont 38% des habitants de Siliana âgés entre 30 et 44 ans, 36% ayant un niveau d'études supérieures et 45% de la catégorie socioprofessionnelle CSP+ et CSP++.

Perception de la valeur ajoutée de la femme en politique

65% des habitants de Siliana considèrent que la femme n'apporte pas de valeur ajoutée en politique. Seulement

13% des habitants de Siliana considèrent que la femme apporte de la valeur ajoutée, 35% d'entre ces derniers trouvent que la valeur ajoutée de la femme réside en ses idées et sa compétence, 20% trouvent qu'elle contribue à la défense du droit de la femme et plus généralement aux droits de l'Homme et aussi grâce à sa participation aux sit-in et manifestations.

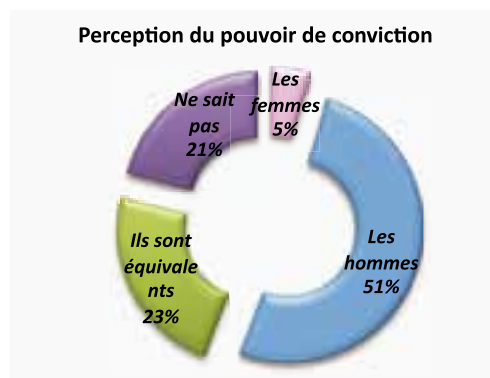
Perception du pouvoir de conviction et intentions de vote

Perception du pouvoir de conviction

5% des habitants de Siliana déclarent être plus convaincus par les femmes, 43% d'entre eux justifient leur réponse en déclarant que la femme a d'importantes aptitudes communicationnelles (le pouvoir de conviction...).

51% des habitants de Siliana déclarent être plus convaincus par les hommes, 45% d'entre eux justifient leur parité aux hommes par leurs aptitudes communicationnelles, voire leur pouvoir de conviction.

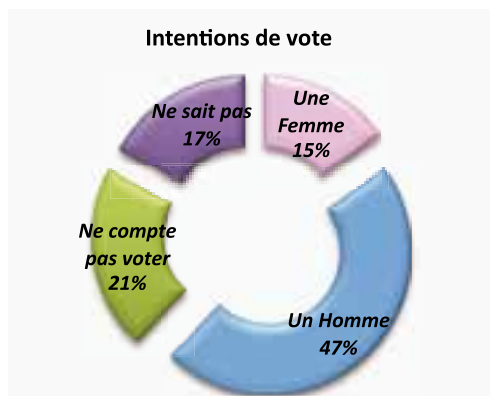
23% des habitants de Siliana considèrent que les hommes et les femmes sont équivalents en termes de pouvoir de conviction.



Intentions de vote

5% des habitants de Siliana déclarent avoir l'intention de voter pour une femme lors des prochaines élections, 47% déclarent avoir l'intention de voter pour un homme et 21% déclarent ne pas avoir l'intention de voter.

39% de ceux qui déclarent avoir l'intention de voter pour une femme, le feraient par besoin de changement, d'innovation, de diversification et d'équilibre du paysage politique tunisien actuel, car - selon eux - les hommes n'ont apporté aucune valeur ajoutée).



28% de ceux qui voteraient pour un homme, pour les compétences et idées apportées par les hommes, 26% le feraient pour les qualités présentes chez l'homme (charismatique, sait mobiliser, fait preuve d'efficacité, etc.), 24% le feraient par conviction personnelle estimant par défaut que « les hommes sont meilleurs que les femmes ».

Perception de l'impact induit par la participation de la femme à la vie politique

- 52% des habitants de Siliana pensent que le fait que la femme assume des responsabilités politiques peut aider à l'amélioration de la situation du pays, cette déclaration est d'autant plus partagée auprès de 68% habitants de Siliana appartenant à la catégorie socioprofessionnelle CSP+, 62% des habitants de Siliana âgés de 18 à 29ans.

- 46% des habitants de Siliana pensent que le fait que la femme assume des responsabilités politiques peut améliorer la participation de toutes les catégories du peuple à la vie sociale.

Par ailleurs, il est à noter que les habitants de Siliana pensant que le fait que la femme assume des responsabilités politiques peut améliorer la participation de toutes les catégories du peuple à la vie sociale sont 67% à appartenir à la catégorie socioprofessionnelle CSP++, 55% âgés entre 18 et 29ans, et 66% à avoir un niveau d'études supérieures.

- 44% des habitants de Siliana interrogés adhèrent au fait que si la femme assume des responsabilités politiques il y aurait moins de violence en politique.

57% des habitants de Siliana âgés entre 18 et 29ans soutiennent cette idée, de même pour 78% et 77% respectivement des habitants de Siliana appartenant aux catégories socioprofessionnelles CSP++ et CSP+.

- 52% des habitants de Siliana pensent que si la violence politique venait à diminuer, cela encouragerait les femmes à participer encore plus à la vie politique.

- 42% des habitants de Siliana pensent que la responsabilisation politique de la femme aurait tendance à diminuer la corruption et les pratiques frauduleuses.

Attitudes vis-à-vis du fait que la femme assume plus de responsabilités politiques.

Au niveau régional

37% des habitants de Siliana sont favorables à ce que la femme assume plus de responsabilités politiques au niveau du gouvernement de Siliana.

Notamment, 67% des habitants de Siliana appartenant à la catégorie socioprofessionnelle CSP++, 55% appartenant à la catégorie socioprofessionnelle CSP+ et 43% des habitants de Siliana âgés de 18 à 29ans.

Au niveau national

37% des habitants de Siliana sont favorables à ce que la femme assume plus de responsabilités politiques au niveau national. Les principaux partisans de cette idée sont 56% de la catégorie professionnelle CSP++ et 50% de la catégorie professionnelle CSP+, 40% âgés de 18 à 29 ans et 57% des habitants de Siliana ayant un niveau d'études supérieures.

Attitudes vis-à-vis du fait que la femme assume des postes politiques de leadership

Concernant le poste de président de la République

19% des habitants de Siliana y sont favorables.

Les habitants de Siliana appartenant à la catégorie socioprofessionnelle CSP++ semblent également être plus adeptes d'un leadership féminin dans le paysage politique tunisien, ils sont 22% à être favorables à ce qu'une femme occupe le poste de président de la République, de même pour ceux âgés de 18 à 29 ans, et pour 25% des habitants de Siliana ayant un niveau d'études supérieures.

Concernant le poste de président du parlement

18% des habitants de Siliana y sont favorables. Notamment ceux âgés de 30 à 44 ans semblent adhérer le plus à l'idée qu'une femme occupe le poste de président du parlement ils sont en effet 21% à y être favorables.

Les habitants de Siliana ayant un niveau d'études supérieures semblent également être plus partisans d'un leadership féminin dans le paysage politique tunisien, ils sont 25% à être favorables à ce qu'une femme occupe le poste de président du parlement.

Enfin, les habitants de Siliana de la catégorie socioprofessionnelle CSP+ sont 23% à y être favorables.

Concernant le poste de chef de gouvernement

17% des habitants de Siliana y sont favorables. Les habitants de Siliana de 30 à 44 ans semblent adhérer le plus à l'idée qu'une femme occupe le poste de chef du gouvernement, ils sont en effet 21% à y être favorables.

Les habitants de Siliana ayant un niveau d'études supérieures semblent également être plus partisans du leadership de la femme, ils sont 30% à être favorables à ce qu'une femme occupe le poste de chef du gouvernement.

Enfin, les habitants de Siliana de la catégorie socioprofessionnelle CSP+ sont 23% à y être favorables.

Concernant le poste de ministre abstraction faite du ministère de la femme

54% des habitants de Siliana y sont favorables. Les habitants de Siliana de la catégorie socioprofessionnelle CSP++ sont 78% à y adhérer.

Concernant le poste de maire (président de municipalité)

58% des habitants de Siliana y sont favorables.

Les habitants de Siliana ayant un niveau d'études supérieures sont 77% à être favorables à ce qu'une femme occupe le poste de maire.

Les habitants de Siliana de la catégorie socioprofessionnelle CSP++ sont 78% à y être favorables.

Concernant le poste de chef de parti politique

38% des habitants de Siliana y sont favorables.

Les habitants de Siliana de 18 à 29ans semblent adhérer le plus à l'idée qu'une femme occupe le poste de chef de parti politique, ils sont en effet 38% à y être favorables.

Les habitants de Siliana ayant un niveau d'études supérieures sont 43% à être favorables à ce qu'une femme occupe le poste de chef de parti politique.

Centre Est



Chiffres de l'INS, population au 1er juillet 2011

Introduction générale de la région du Centre Est

La région du centre-est regroupe les gouvernorats de Sousse, Monastir, Mahdia et Sfax. Elle compte 2 492 400 habitants, soit 23,4 % de la population totale et couvre une superficie de 14 204 km², soit 9,1 % de la superficie totale. Les femmes représentent 49,8% de la population de cette région.

Gouvernorat de Mahdia

Il compte 400 400 habitants et couvre une superficie de 2 966 km². La ville de Mahdia, chef-lieu du gouvernorat, était la capitale de la Tunisie au 10^e siècle au cours du règne des Fatimides. Le gouvernorat de Mahdia reste une région fondamentalement oléicole avec 4,8 millions d'oliviers plantés sur une superficie de 143 000 hectares. Mais on peut citer la pêche avec 15 % de la production nationale

Mahdia



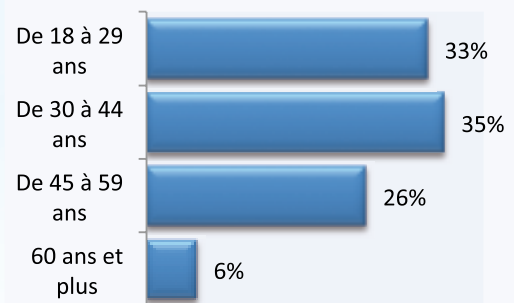
Les résultats du gouvernorat de Mahdia

153 habitants de Mahdia ont été interrogés.

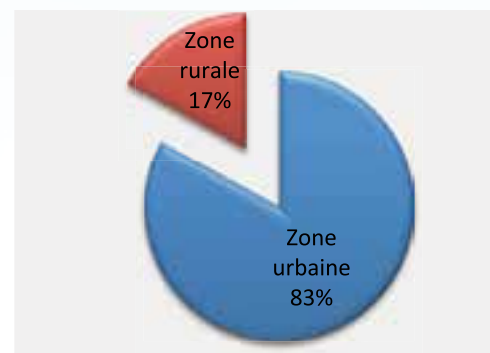
Ils se répartissent ainsi :

Echantillon de la ville de Mahdia

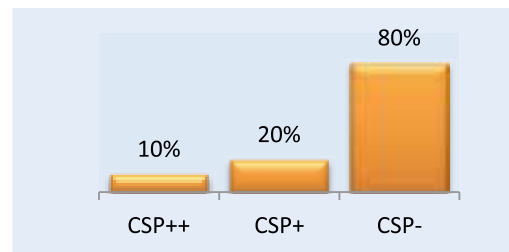
Répartition par tranche d'âge



Répartition par milieu



Répartition par CSP



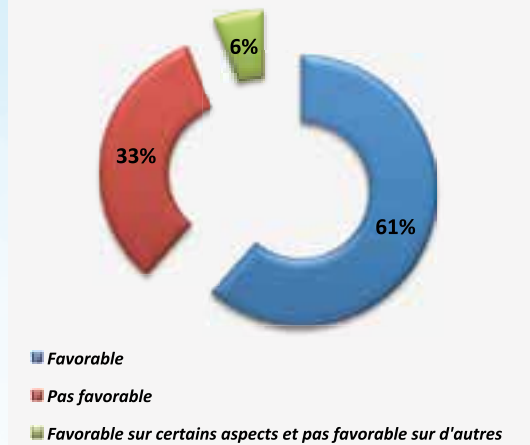
Attitudes générales des habitants de Mahdia vis-à-vis de la participation de la femme à la vie politique

Les habitants de Mahdia sont relativement peu favorables à la participation de la femme à la vie politique :

Les habitants de Mahdia sont 61% à être favorables à la participation de la femme à la vie politique et arrivent en quinzième position dans le top des gouvernorats partisans de la participation de la femme à la vie politique (Derrière Kébili 66%).

Dans 36% des cas, ils expliquent cette attitude favorable en évoquant le principe de l'égalité hommes-femmes, 22% pensent que c'est de son droit, 15% déclarent que c'est de son devoir et que la femme doit participer à la vie politique, 14% argumentent sur le fait que la femme tunisienne a déjà fait ses preuves en politique et joue un rôle important, essentiel, et confirmé dans tous les domaines et plus spécifiquement dans le domaine politique.

Attitudes des habitants de Mahdia vis-à-vis de la participation de la femme à la vie politique

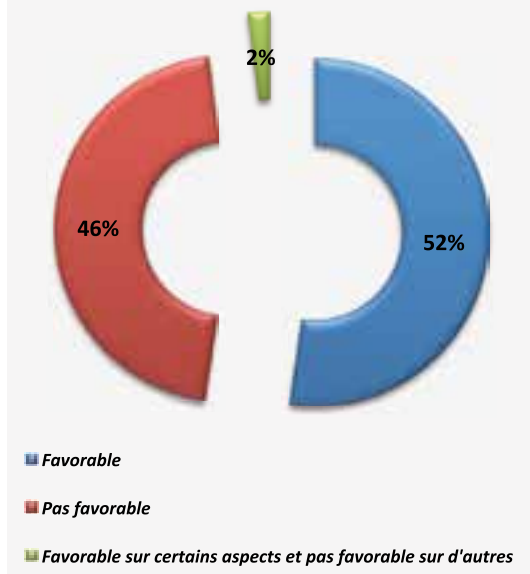


66% des résidents de Mahdia ayant un niveau d'études supérieures sont favorables à la participation de la femme à la vie politique. De même pour 88% des catégories socio-professionnelles CSP++ et 67% des catégories socio-professionnelles CSP+.

Les habitants de Mahdia moins favorables quand il s'agit de la participation politique de femmes de leur famille :

A la question portant sur l'encouragement de la participation d'une femme faisant partie de la famille à la vie politique, les habitants de Mahdia semblent un peu plus réticents en effet, seuls 52% d'entre eux encourageraient une femme de leur famille à participer à la vie politique, ils expliquent cette réticence dans 27% des cas par le fait que la femme ne doit pas jouir de ses libertés et que la place de la femme est au foyer et 26 % expliquent ça par l'instabilité du paysage politique actuel.

Attitudes des habitants de Mahdia vis-à-vis de l'encouragement d'une femme de leur famille à la participation à la vie politique



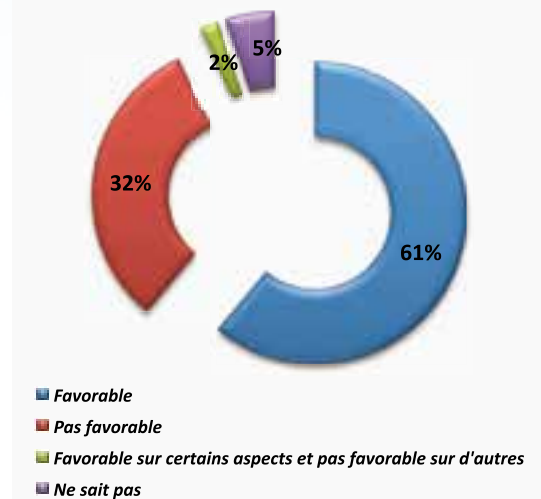
Les habitants de Mahdia âgés de 60 ans et plus sont 78% à encourager une femme de leur famille à participer à la vie politique, de même pour 54% des résidents ayant un niveau d'études supérieures, 69% des habitants appartenant

à la catégorie socio-professionnelle CSP++ et 53% des CSP+.

Attitudes des habitants de Mahdia vis-à-vis du fait que la femme assure plus de responsabilités politiques

61% des habitants de Mahdia sont favorables à ce que la femme assure plus de responsabilités politiques. Ils justifient cette attitude dans 21% des cas par le principe d'égalité hommes-femmes, et dans 20% des cas par le fait que la femme bénéficie des aptitudes et qualités humaines nécessaires à la vie politique (sait mobiliser, fait preuve d'efficacité, d'implication d'honnêteté...), 14% d'entre eux déclarent que la femme dispose de la compétence nécessaire à la participation à la vie politique (formation, idées, valeur ajoutée).

Attitudes des habitants de Mahdia vis-à-vis du fait que la femme assure plus de responsabilités politiques



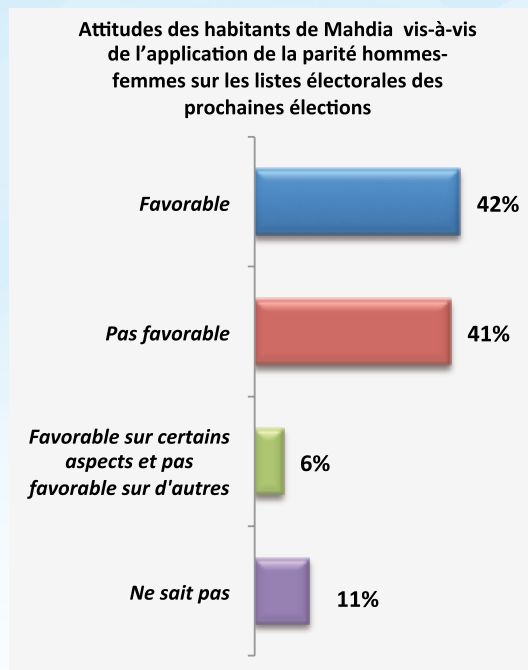
Par ailleurs, il est à noter que 78% des résidents de Mahdia âgés de 60 ans et plus sont favorables à ce que la femme assure plus de responsabilités politiques, 66% des habitants ayant un niveau d'études secondaires et 88% des habitants appartenant à la catégorie socio-professionnelle CSP++.

Attitudes des habitants de Mahdia vis-à-vis de l'application de la parité hommes-femmes sur les listes électorales des prochaines élections

42% des habitants de Mahdia sont favorables à l'application de la parité hommes-femmes sur les listes électorales des prochaines élections tandis que 41% n'y sont pas favorables.

L'application du principe de l'égalité hommes-femmes constitue la motivation de 51% des habitants de Mahdia partisans de la parité.

Quant aux détracteurs de la parité, 17% d'entre eux déclarent penser que la politique est faite pour les hommes et que les femmes n'ont pas de place en politique, et 17% sont contre le principe des quotas parce qu'ils pensent que l'attribution doit être faite au mérite et indépendamment du genre.

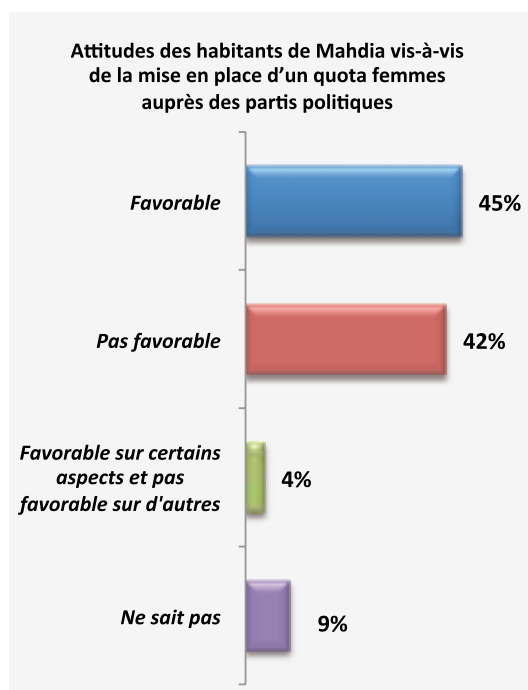


Le partisan du governorat de Mahdia de la parité hommes-femmes sur les listes électorales est âgé de 60 ans et plus dans 89% des cas.

Attitudes des habitants de Mahdia vis-à-vis de la mise en place d'un quota femmes auprès des partis politiques

Les habitants de Mahdia sont 45% à être favorables à la mise en place d'un quota « femmes » auprès des partis politiques. 23% d'entre eux considèrent ce quota comme moyen de garantir la présence de la femme en politique.

Les 42% déclarant ne pas être favorables à la mise en place de quotas justifient leur choix dans 36% des cas sont contre le principe des quotas parce qu'ils pensent que l'attribution doit être faite au mérite et indépendamment du genre (ce principe pouvant mettre en péril la qualité et la compétence des élus).



Les favorables à la mise en place d'un quota femmes auprès des partis politiques sont 56% des habitants de Mahdia âgés de 60 ans et plus, 52% ayant un niveau d'études primaires, 46% de la catégorie socioprofessionnelle CSP-.

Perception de la valeur ajoutée de la femme en politique

66% des résidents de Mahdia considèrent que la femme n'apporte pas de valeur ajoutée en politique. 30% des habitants de Mahdia considèrent que la femme apporte de la valeur ajoutée, 59% d'entre ces derniers trouvent qu'elle contribue à la défense du droit de la femme et plus généralement des droits de l'Homme.

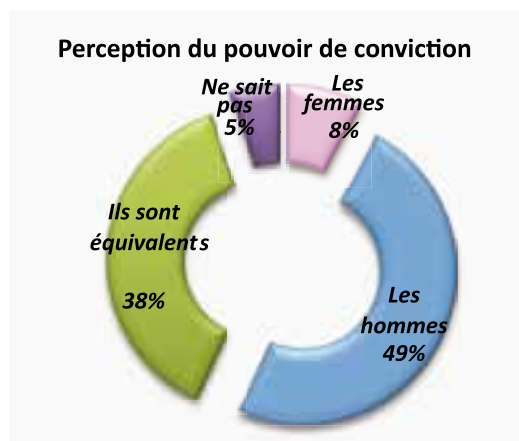
Perception du pouvoir de conviction et intentions de vote

Perception du pouvoir de conviction

8% des habitants de Mahdia déclarent être plus convaincus par les femmes, 42% d'entre eux justifient leur réponse en déclarant que les femmes disposent d'aptitudes communicationnelles plus importantes que celles de l'homme.

49% des habitants de Mahdia déclarent être plus convaincus par les hommes, 47% d'entre eux considèrent que les hommes ont de plus importantes aptitudes communicationnelles que les femmes.

38% des résidents de Mahdia considèrent que les hommes et les femmes sont équivalents en termes de pouvoir de conviction.




Intentions de vote

18% des habitants de Mahdia déclarent avoir l'intention de voter pour une femme lors des prochaines élections, 69% déclarent avoir l'intention de voter pour un homme et seuls 2% déclarent ne pas avoir l'intention de voter.

21% de ceux qui déclarent avoir l'intention de voter pour une femme, le feraient par solidarité envers la femme.

38% de ceux qui voteraient pour un homme le feraient pour les qualités humaines dont bénéficient les hommes (plus charismatique, sait mobiliser, fait preuve d'efficacité, d'implication, d'honnêteté, écoute..).



Perception de l'impact induit par la participation de la femme à la vie politique

- 67% des habitants de Mahdia pensent que le fait que la femme assume des responsabilités politiques peut aider à l'amélioration de la situation du pays, cet avis est d'autant plus partagé auprès des habitants des zones rurales dans 85% des cas, de même pour 74% des résidents de Mahdia ayant un niveau d'études supérieures.

- 71% des résidents de Mahdia pensent que le fait que la femme assume des responsabilités politiques peut améliorer la participation de toutes les catégories du peuple à la vie sociale.

Par ailleurs, il est à noter que les habitants de Mahdia pensant que le fait que la femme assume des responsabilités politiques peut améliorer la participation de toutes les catégories du peuple à la vie sociale sont 78% âgés de plus de 60 ans, 88% habitant une zone rurale, 78% ayant un niveau d'études supérieures.

- 42% des habitants de Mahdia interrogés adhèrent au fait que si la femme assume des responsabilités politiques il y aurait moins de violence en politique.

51% des résidents de Mahdia âgés entre 30 et 44 ans soutiennent cette idée, 61% habitant dans les zones rurales, 53% ayant un niveau d'études supérieures, de même pour 75% de la catégorie socioprofessionnelle CSP++.

- 88% des habitants de Mahdia pensent que si la violence politique venait à diminuer, cela encouragerait les femmes à participer encore plus à la vie politique.

Les habitants de Mahdia soutenant cet avis sont 100% des habitants de Mahdia âgés de 60 ans et plus, 92% habitant dans les zones rurales, 91% ayant un niveau d'études supérieures, de même pour 88% de la catégorie socioprofessionnelle CSP++.

- 39% des résidents de Mahdia pensent que la responsabilisation politique de la femme aurait tendance à diminuer la corruption et les pratiques frauduleuses.

Attitudes vis-à-vis du fait que la femme assume plus de responsabilités politiques.

Au niveau régional

45% des habitants de Mahdia sont favorables à ce que la femme assume plus de responsabilités politiques au niveau du gouvernorat de Mahdia.

Notamment les habitants de Mahdia qui favorisent cette idée sont âgés de 60 ans et plus dans 67 % des cas, habitant dans les zones rurales dans 65% des cas, ayant un niveau d'études supérieures dans 48% des cas.

Au niveau national

44% des habitants de Mahdia sont favorables à ce que la femme assume plus de responsabilités politiques au niveau national. Les principaux partisans de cette idée sont 56% de la catégorie professionnelle CSP++, 54% des habitants âgés entre 45 et 59 ans.

Attitudes vis-à-vis du fait que la femme assume des postes politiques de leadership

Concernant le poste de président de la République

33% des habitants de la ville de Mahdia y sont favorables.

Les résidents de Mahdia âgés de 60 ans et plus semblent également être plus partisans du leadership féminin dans le paysage politique tunisien, ils sont 56% à être favorables à ce qu'une femme occupe le poste de président de la République.

Enfin, les habitants de Mahdia ayant un niveau d'études supérieures sont 35% à y être favorables.

Concernant le poste de président du parlement

48% des habitants de Mahdia y sont favorables. Notamment ceux âgés de 60 ans et plus semblent adhérer le plus à l'idée qu'une femme occupe le poste de président du parlement ils sont en effet 78% à y être favorables.

Les résidents de Mahdia appartenant à la catégorie socioprofessionnelle CSP++ semblent également être plus partisans du leadership féminin dans le paysage politique tunisien, ils sont 63% à être favorables à ce qu'une femme occupe le poste de président du parlement.

Concernant le poste de chef de gouvernement

35% des habitants de Mahdia y sont favorables.

Les résidents de Mahdia de 60 ans et plus semblent adhérer le plus à l'idée qu'une femme occupe le poste de chef du gouvernement, ils sont en effet 56% à y être favorables.

Les habitants de Mahdia ayant un niveau d'études supérieures semblent également être plus partisans du leadership de la femme, ils sont 40% à être favorables à ce qu'une femme occupe le poste de chef du gouvernement.

Concernant le poste de ministre abstraction faite du ministère de la femme

73% des résidents de Mahdia y sont favorables.

Les habitants de Mahdia âgés de 60 ans et plus sont 89% à être favorables et ceux ayant un niveau d'études supérieures sont 78% à y adhérer, de même 94% pour les habitants appartenant à la catégorie socioprofessionnelle CSP++.

Concernant le poste de maire (président de municipalité)

68% des habitants de Mahdia y sont favorables.

Les résidents de Mahdia ayant un niveau d'études supérieures sont 71% à être favorables à ce qu'une femme occupe le poste de maire.

Les habitants de Mahdia de la catégorie socioprofessionnelle CSP++ sont 88% à y être favorables.

Concernant le poste de chef de parti politique

61% des résidents de Mahdia y sont favorables.

Les résidents de Mahdia âgés de 60ans et plus semblent adhérer le plus à l'idée qu'une femme occupe le poste de chef de parti politique, ils sont en effet 67% à y être favorables.

Les habitants de Mahdia ayant un niveau d'études supérieures sont 60% à être favorables à ce qu'une femme occupe le poste de chef de parti politique.

Gouvernorat de Monastir :

Il compte 525 500 habitants et couvre une superficie de 1 024 km². Fethia Mzali née Mokhtar est la première femme ministre de la Tunisie. Elle est originaire de Bizerte mais a été l'épouse de Mohamed Mzali originaire de Monastir et Premier ministre à l'époque de Bourguiba.

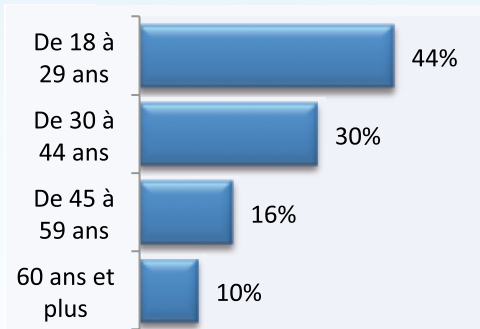


Les résultats du gouvernorat de Monastir

151 habitants de Monastir ont été interrogés. Ils se répartissent ainsi :

Echantillon de la ville de Monastir

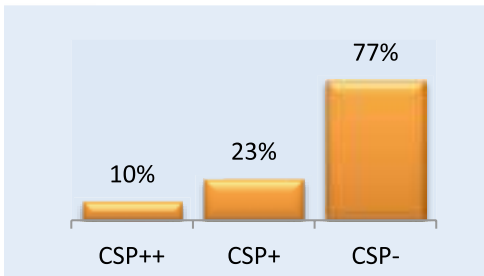
Répartition par tranche d'âge



Répartition par milieu



Répartition par CSP



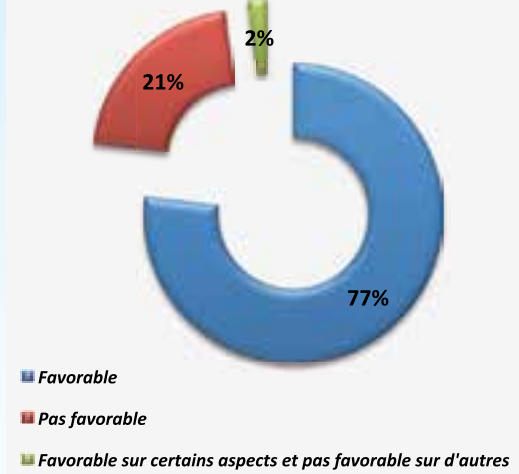
Attitudes générales des habitants de Monastir vis-à-vis de la participation de la femme à la vie politique

Les habitants de Monastir globalement favorables à la participation de la femme à la vie politique :

Les habitants de Monastir sont 77% à être favorables à la participation de la femme à la vie politique et ils sont classés en première position dans le top des gouvernorats partisans de la participation de la femme à la vie politique.

Dans 36% des cas, ils expliquent cette attitude favorable en évoquant le principe de l'égalité hommes-femmes, 13% voient que la femme a déjà fait ses preuves et qu'elle joue un rôle important (essentiel, et confirmé) dans le domaine social, politique, 12% soutiennent sa participation à la vie politique pour qu'elle puisse se confirmer et se faire une place dans la société. 11% argumentent que c'est de son droit et de son devoir en même temps.

Attitudes des habitants de Monastir vis-à-vis de la participation de la femme à la vie politique



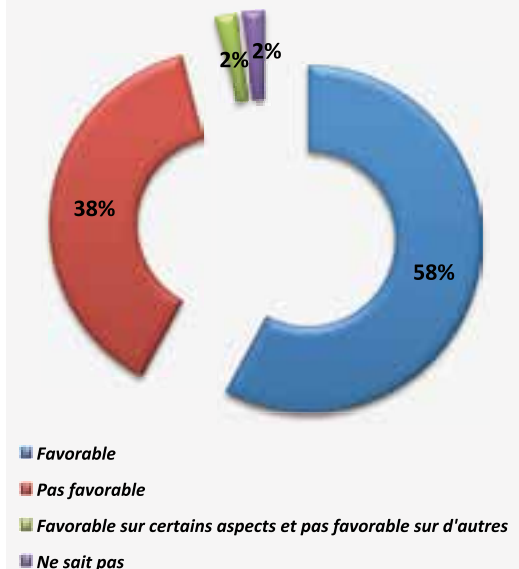
Les habitants de Monastir âgés de 60ans et plus sont les plus enclins à promouvoir la participation de la femme à la vie politique avec un pourcentage de 87%.

83% des habitants de Monastir ayant un niveau d'études supérieures sont favorables à la participation de la femme à la vie politique. De même pour 85% des catégories socio-professionnelles CSP+ et 80% des catégories socio-professionnelles CSP++.

Les habitants de Monastir moins favorables quand il s'agit de la participation politique de femmes de leur famille :

A la question portant sur l'encouragement de la participation d'une femme faisant partie de la famille à la vie politique, les habitants de Monastir semblent un peu plus réticents en effet, seuls 58% d'entre eux encourageraient une femme de leur famille à participer à la vie politique, ils expliquent cette réticence dans 49% des cas par l'instabilité du paysage politique actuel.

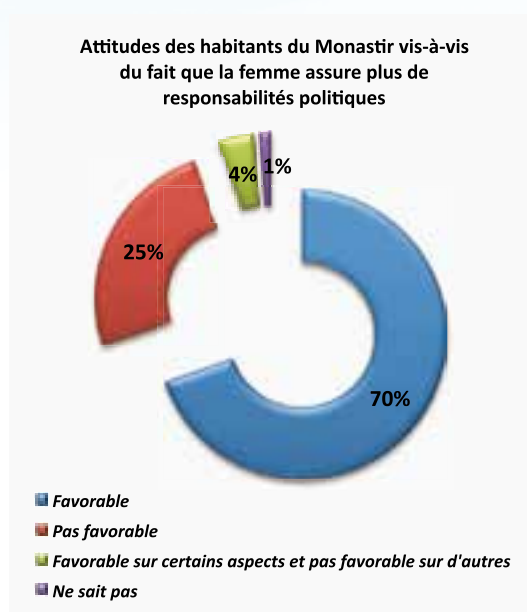
Attitudes des habitants de Monastir vis-à-vis de l'encouragement d'une femme de leur famille à la participation à la vie politique



Les habitants de Monastir âgés 60ans et plus sont 73% à encourager une femme de leur famille à participer à la vie politique, de même pour 58% des habitants en milieu urbain, 73% des habitants de Monastir appartenant à la catégorie socioprofessionnelle CSP++.

Attitudes des habitants de Monastir vis-à-vis du fait que la femme assure plus de responsabilités politique

70% des habitants de Monastir sont favorables à ce que la femme assure plus de responsabilités politiques. Ils justifient cette attitude dans 20% des cas par le fait que la femme peut le faire si elle en est capable, 17% voient que la femme a la compétence nécessaire à la participation à la vie politique (formation, idées, valeur ajoutée), 16% d'entre eux évoquent le principe de l'égalité hommes-femmes.



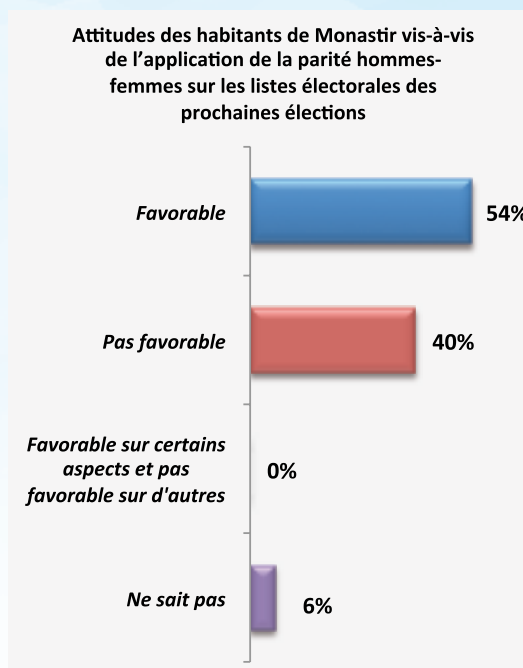
Par ailleurs, il est à noter que 78% des habitants de Monastir âgés de 30 à 44 ans sont favorables à ce que la femme assure plus de responsabilités politiques, de même pour 70% des habitants de Monastir vivant en zone urbaine, 67% des habitants de Monastir ayant un niveau d'études supérieures et 73% des habitants de Monastir appartenant à la catégorie socioprofessionnelle CSP++.

Attitudes des habitants de Monastir vis-à-vis de l'application de la parité hommes-femmes sur les listes électorales des prochaines élections

54% des habitants de Monastir sont favorables à l'application de la parité hommes-femmes sur les listes électorales des prochaines élections tandis que 40% n'y sont pas favorables.

L'application du principe de l'égalité hommes-femmes constitue la motivation de 56% des habitants de Monastir partisans de la parité.

Quant aux détracteurs de la parité, 23% d'entre eux trouvent que 50% est exagéré, et que l'homme doit être plus présent que la femme.

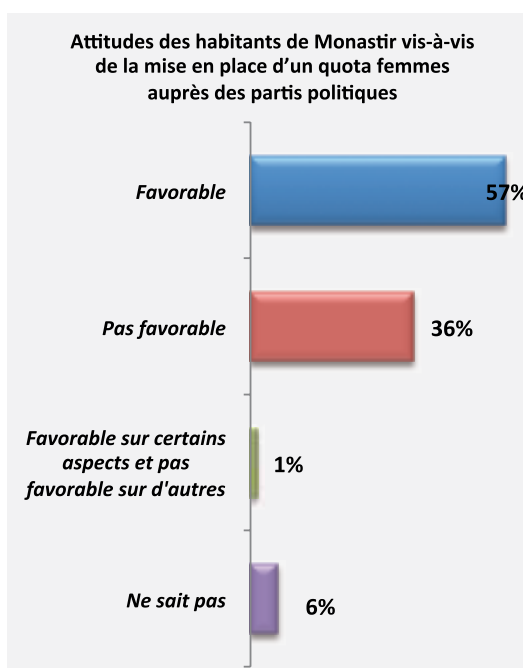


Le partisan habitant de Monastir de la parité hommes-femmes sur les listes électorales est âgé entre 18 et 29ans dans 59% des cas, ayant un niveau d'études supérieures dans 62% des cas et appartenant à la catégorie socioprofessionnelle CSP++ dans 73% des cas.

Attitudes des habitants de Monastir vis-à-vis de la mise en place d'un quota femmes auprès des partis politiques

Les habitants de Monastir sont 57% à être favorables à la mise en place d'un quota « femmes » auprès des partis politiques. 16% d'entre eux considèrent ce quota comme moyen pour consacrer le principe de l'égalité hommes-femmes.

Les 36% déclarant ne pas être favorables à la mise en place de quotas justifient leur choix dans 25% des cas par l'attribution au mérite indépendamment du genre (principe pouvant mettre en péril la qualité et la compétence des élus).



Les favorables à la mise en place d'un quota femmes auprès des partis politiques sont 67% des habitants de Monastir âgés de 60ans et plus.

Perception de la valeur ajoutée de la femme en politique

67% des habitants de Monastir considèrent que la femme n'apporte pas de valeur ajoutée en politique. 30% des habitants de Monastir considèrent que la femme apporte de la valeur ajoutée, 37% d'entre ces derniers trouvent qu'elle contribue à la défense du droit de la femme et plus généralement aux droits de l'Homme, 20% trouvent que la valeur ajoutée de la femme réside en ses idées et sa compétence.

Perception du pouvoir de conviction et intentions de vote


Perception du pouvoir de conviction

10% des habitants de Monastir déclarent être plus convaincus par les femmes, 40% d'entre eux justifient leur réponse par les qualités humaines dont bénéficie la femme (sait mobiliser, fait preuve d'efficacité, d'implication, d'honnêteté, écoute, empathie).

55% des habitants de Monastir déclarent être plus convaincus par les hommes, 29% d'entre eux justifient leur parité aux hommes par les qualités humaines dont bénéficient (savoir mobiliser, faire preuve d'efficacité, d'implication, d'honnêteté, d'écoute, d'empathie..).

30% des habitants de Monastir considèrent que les hommes et les femmes sont équivalents en termes de pouvoir de conviction.

Perception du pouvoir de conviction

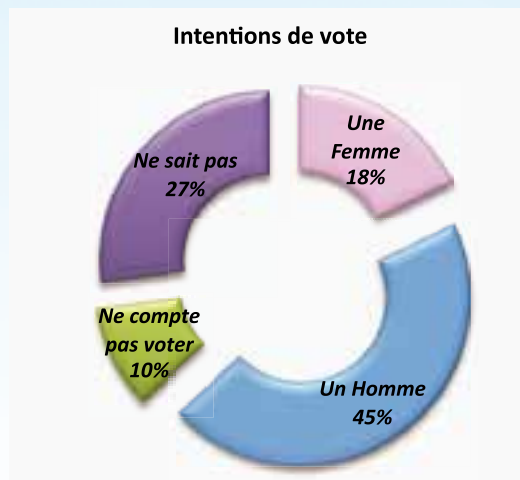


Intentions de vote

18% des habitants de Monastir déclarent avoir l'intention de voter pour une femme lors des prochaines élections, 45% déclarent avoir l'intention de voter pour un homme et 10% déclarent ne pas avoir l'intention de voter.

37% de ceux qui déclarent avoir l'intention de voter pour une femme, le feraient par solidarité vers la femme, 33% voient que la femme mérite d'avoir sa chance, et qu'il faut l'encourager.

47% de ceux qui voteraient pour un homme pour les qualités présentes chez l'homme (charismatique, sait mobiliser, fait preuve d'efficacité, etc.), 22% le feraient par conviction personnelle estimant par défaut que « les hommes sont meilleurs que les femmes ».



Perception de l'impact induit par la participation de la femme à la vie politique

- 82% des habitants de Monastir pensent que le fait que la femme assume des responsabilités politiques peut aider à l'amélioration de la situation du pays, cette déclaration est d'autant plus partagée auprès de 87% des habitants de Monastir âgés de 60ans et plus, de 90% des habitants ayant un niveau d'études supérieures, de 93% de ceux appartenant aux CSP++ et 91% aux CSP+.

- 85% des habitants de Monastir pensent que le fait que la femme assume des responsabilités politiques peut améliorer la participation de toutes les catégories du peuple à la vie sociale.

Par ailleurs, il est à noter que les habitants de Monastir pensant que le fait que la femme assume des responsabilités politiques peut améliorer la participation de toutes les catégories du peuple à la vie sociale sont 89% âgés de 18 à 29 ans, 100% à appartenir à la catégorie socioprofessionnelle CSP++, 97% appartenant à la CSP+, et 88% à avoir un niveau d'études supérieures.

- 62% des habitants de Monastir interrogés adhèrent au fait que si la femme assume des responsabilités politiques il y aurait moins de violence en politique.

66% des habitants de Monastir âgés de 60ans et plus soutiennent cette idée, de même pour 74% de la catégorie socioprofessionnelle CSP++.

- 87% des habitants de Monastir pensent que si la violence politique venait à diminuer, cela encouragerait les femmes à participer encore plus à la vie politique.

- 44% des habitants de Monastir pensent que la responsabilisation politique de la femme aurait tendance à diminuer la corruption et les pratiques frauduleuses.

Attitudes vis-à-vis du fait que la femme assume plus de responsabilités politiques.

Au niveau régional

64% des habitants de Monastir sont favorables à ce que la femme assume plus de responsabilités politiques au niveau du gouvernorat de Monastir.

Notamment, 75% des habitants de Monastir âgés entre 45 et 59 ans, 67% ayant un niveau d'études supérieures, 93% appartenant à la catégorie socioprofessionnelle CSP++ et 79% à la CSP+.

Au niveau national

74% des habitants de Monastir sont favorables à ce que la femme assume plus de responsabilités politiques au niveau national. Les principaux partisans de cette idée sont 87% des habitants de Monastir âgés de 60 ans et plus, 100% de la catégorie socioprofessionnelle CSP++, 91% de la catégorie socioprofessionnelle CSP+ et 81% des habitants de Monastir ayant un niveau d'études supérieures.

Attitudes vis-à-vis du fait que la femme assume des postes politiques de leadership

Concernant le poste de président de la République

35% des habitants de Monastir y sont favorables.

Les habitants de Monastir âgés entre 45 et 59 ans semblent être plus partisans du leadership féminin dans le paysage politique tunisien, ils sont 58% à être favorables à ce qu'une femme occupe le poste de président de la République, également pour 47% des habitants de Monastir appartenant à la CSP++.

Concernant le poste de président du parlement

52% des habitants de Monastir y sont favorables. Notamment ceux âgés de 45 à 59 ans semblent adhérer le plus à l'idée qu'une femme occupe le poste de président du parlement ils sont en effet 63% à y être favorables.

Les habitants de Monastir ayant un niveau d'études supérieures semblent également être plus partisans du leadership féminin dans le paysage politique tunisien, ils sont 55% à être favorables à ce qu'une femme occupe le poste de président du parlement.

Enfin, les habitants de Monastir de la catégorie socioprofessionnelle CSP++ sont 80% à y être favorables.

Concernant le poste de chef de gouvernement

50% des habitants de Monastir y sont favorables.

Les habitants de Monastir de 45 à 59 ans semblent adhérer le plus à l'idée qu'une femme occupe le poste de chef du gouvernement ils sont en effet 58% à y être favorables.

Les habitants de Monastir ayant un niveau d'études supérieures semblent également être plus partisans du leadership de la femme, ils sont 52% à être favorables à ce qu'une femme occupe le poste de chef du gouvernement.

Enfin, les habitants de Monastir de la catégorie socioprofessionnelle CSP++ sont 67% à y être favorables.

Concernant le poste de ministre abstraction faite du ministère de la femme

85% des habitants de Monastir y sont favorables.

Les habitants de Monastir âgés de 30 à 44 ans sont 91% à y adhérer, de même pour 93% de la catégorie socioprofessionnelle CSP++.

Concernant le poste de maire (président de municipalité)

77% des habitants de Monastir y sont favorables.

Les habitants de Monastir de la catégorie socioprofessionnelle CSP++ sont 93% à être favorables à ce qu'une femme occupe le poste de maire, de même pour 91% de la CSP+.

Concernant le poste de chef de parti politique

73% des habitants de Monastir y sont favorables.

Les habitants de Monastir de 60 ans et plus semblent adhérer le plus à l'idée qu'une femme occupe le poste de chef de parti politique ils sont en effet 87% à y être favorables.

Les habitants de Monastir appartenant à la CSP++ sont 100% à être favorables à ce qu'une femme occupe le poste de chef de parti politique, de même pour 88% de ceux appartenant à la CSP+.

Gouvernorat de Sfax :

Il compte 944 500 habitants et couvre une superficie 7 545 km². Son chef-lieu, la ville de Sfax, est la deuxième ville du pays après la capitale, démographiquement et économiquement. L'agriculture, notamment la culture de l'olive (40 % de la production nationale d'huile d'olive) et des amandes (30 % de la production nationale) occupe une place importante dans l'économie régionale. Le tissu industriel comporte actuellement environ 2 500 unités qui assurent 59.000 emplois soit 25 % de la population active occupée. Le secteur tertiaire et en particulier le commerce y a été toujours florissant. Il emploie 100 mille personnes. Majida Boulila est née et a vécu à Sfax. Elle était une figure du mouvement national tunisien et un symbole de la libération de la femme tunisienne.

Sfax

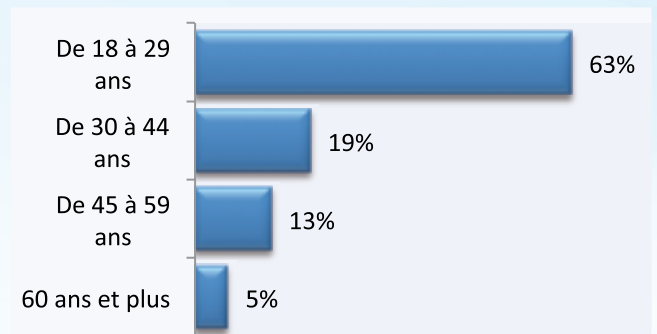


Les résultats du gouvernorat de Sfax

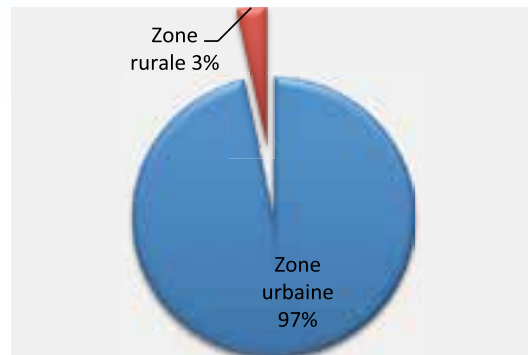
152 habitants de Sfax ont été interrogés. Ils se répartissent ainsi :

Echantillon de la ville de Sfax

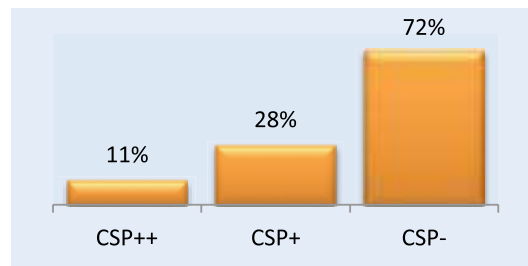
Répartition par tranche d'âge



Répartition par milieu



Répartition par CSP



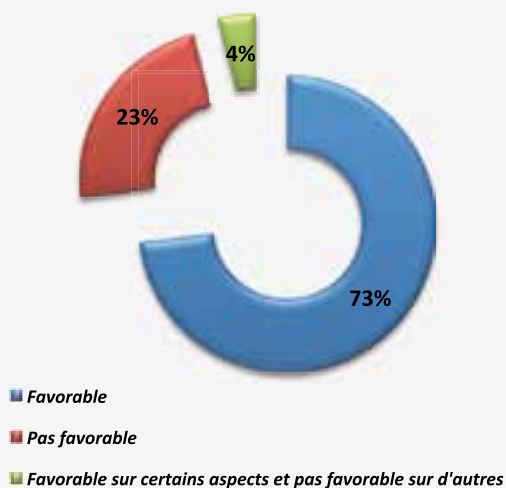
Attitudes générales des habitants de Sfax vis-à-vis de la participation de la femme à la vie politique

Les habitants de Sfax globalement favorables à la participation de la femme à la vie politique :

Les habitants de Sfax sont 73% à être favorables à la participation de la femme à la vie politique et ils sont classés en quatrième position dans le top des gouvernorats partisans de la participation de la femme à la vie politique.

Dans 35% des cas, ils expliquent cette attitude favorable en évoquant le principe de l'égalité hommes-femmes, 9% argumentent que c'est de son droit et de son devoir en même temps, ils déclarent aussi que la femme a la compétence nécessaire à la participation à la vie politique (formation, idées, valeur ajoutée) et voient qu'elle joue un rôle important dans la société tunisienne dont elle est une partie indissociable.

Attitudes des habitants de Sfax vis-à-vis de la participation de la femme à la vie politique



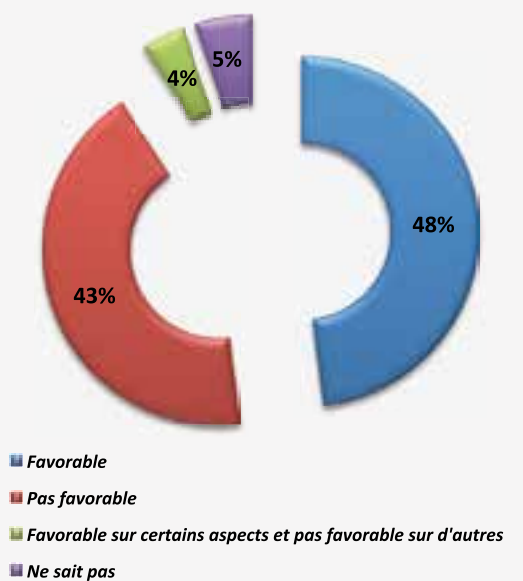
Les habitants de Sfax âgés de 60ans et plus sont les plus enclins à promouvoir la participation de la femme à la vie politique avec un pourcentage de 88%.

84% des habitants de Sfax ayant un niveau d'études supérieures sont favorables à la participation de la femme à la vie politique. De même pour 76% appartenant à la catégorie socioprofessionnelle CSP++.

Les habitants de Sfax moins favorables quand il s'agit de la participation politique de femmes de leur famille :

A la question portant sur l'encouragement de la participation d'une femme faisant partie de la famille à la vie politique, les habitants de Sfax semblent un peu plus réticents en effet, seuls 48% d'entre eux encourageraient une femme de leur famille à participer à la vie politique, ils expliquent cette réticence dans 55% des cas par l'instabilité du paysage politique actuel.

Attitudes des habitants de Sfax vis-à-vis de l'encouragement d'une femme de leur famille à la participation à la vie politique

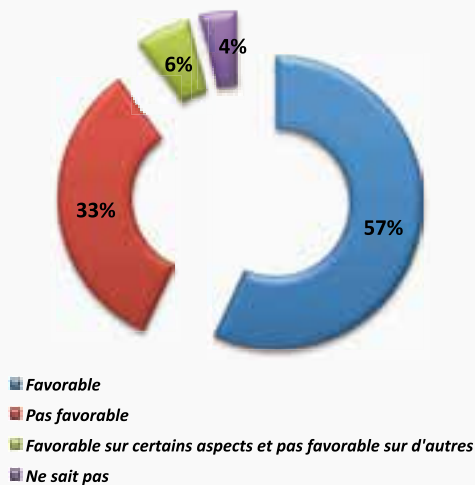


Les habitants de Sfax âgés 60ans et plus sont 75% à encourager une femme de leur famille à participer à la vie politique, de même pour 51% des habitants ayant un niveau d'études supérieures, 59% des habitants de Sfax appartenant à la catégorie socioprofessionnelle CSP++.

Attitudes des habitants de Sfax vis-à-vis du fait que la femme assure plus de responsabilités politiques

57% des habitants de Sfax sont favorables à ce que la femme assure plus de responsabilités politiques. Ils justifient cette attitude dans 23% des cas en évoquant le principe de l'égalité hommes-femmes, 20% voient que la femme a la compétence nécessaire à la participation à la vie politique (formation, idées, valeur ajoutée).

Attitudes des habitants de Sfax vis-à-vis du fait que la femme assure plus de responsabilités politiques



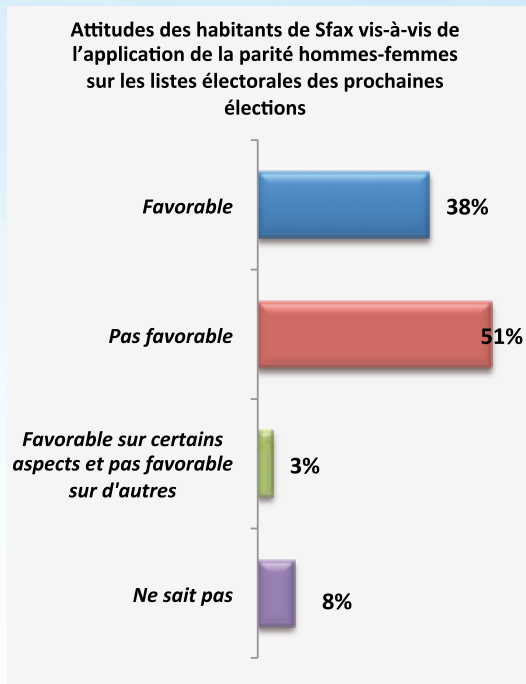
Par ailleurs, il est à noter que 88% des habitants de Sfax âgés 60 ans et plus sont favorables à ce que la femme assure plus de responsabilités politiques, de même pour 60% des habitants de Sfax vivant en zone rurale, 64% des habitants de Sfax ayant un niveau d'études supérieures et 65% des habitants de Sfax appartenant à la catégorie socioprofessionnelle CSP++.

Attitudes des habitants de Sfax vis-à-vis de l'application de la parité hommes-femmes sur les listes électorales des prochaines élections

38% des habitants de Sfax sont favorables à l'application de la parité hommes-femmes sur les listes électorales des prochaines élections tandis que 51% n'y sont pas favorables.

L'application du principe de l'égalité hommes-femmes constitue la motivation de 76% des habitants de Sfax partisans de la parité.

Quant aux détracteurs de la parité, 31% d'entre eux sont pour l'attribution au mérite indépendamment du genre (principe pouvant mettre en péril la qualité et la compétence des élus)

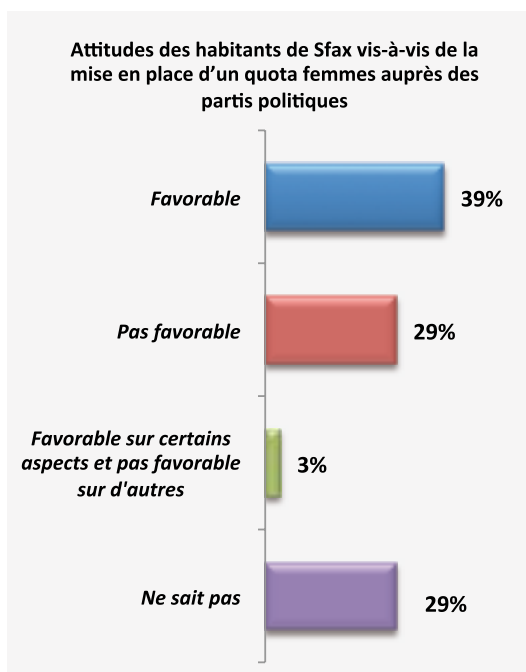


L'habitant de Sfax partisan de la parité hommes-femmes sur les listes électorales est âgé 60ans et plus dans 75% des cas, ayant un niveau d'études supérieures dans 43% des cas.

Attitudes des habitants de Sfax vis-à-vis de la mise en place d'un quota femmes auprès des partis politiques

Les habitants de Sfax sont 39% à être favorables à la mise en place d'un quota « femmes » auprès des partis politiques. 35% d'entre eux considèrent ce quota comme moyen pour garantir sa présence dans le paysage politique.

Les 29% déclarant ne pas être favorables à la mise en place de quotas justifient leur choix dans 39% des cas par l'attribution au mérite indépendamment du genre (principe pouvant mettre en péril la qualité et la compétence des élus).



Les favorables à la mise en place d'un quota femmes auprès des partis politique sont 50% des habitants de Sfax âgés respectivement de 30 à 44 ans et de 60ans et plus.

Perception de la valeur ajoutée de la femme en politique

64% des habitants de Sfax considèrent que la femme n'apporte pas de valeur ajoutée en politique. 20% des habitants de Sfax considèrent que la femme apporte de la valeur ajoutée, 39% d'entre ces derniers trouvent que la valeur ajoutée de la femme réside en ses idées et sa compétence, 35% trouvent qu'elle contribue à l'instauration de la démocratie (participation aux élections, rédaction de la constitution, liberté d'expression...).

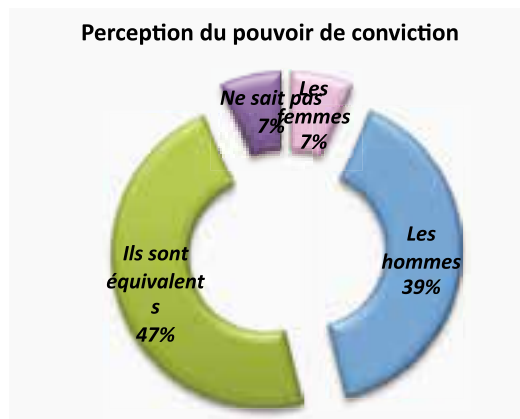
Perception du pouvoir de conviction et intentions de vote

Perception du pouvoir de conviction

7% des habitants de Sfax déclarent être plus convaincus par les femmes, 60% d'entre eux justifient leur réponse par le fait que la femme a d'importantes aptitudes communicationnelles.

39% des habitants de Sfax déclarent être plus convaincus par les hommes, 43% d'entre eux justifient leur parité aux hommes par les aptitudes communicationnelles que possède l'homme, voire le pouvoir de conviction.

47% des habitants de Sfax considèrent que les hommes et les femmes sont équivalents en termes de pouvoir de conviction.

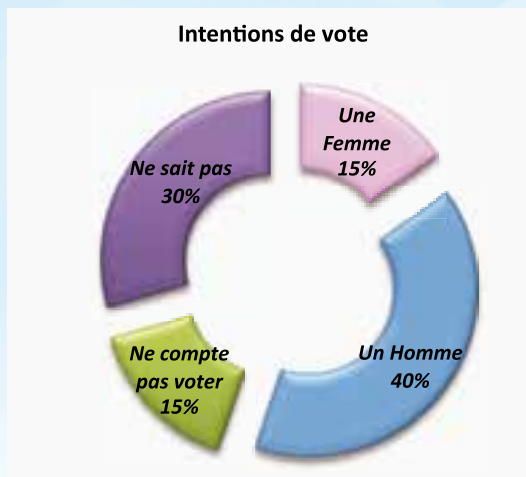


Intentions de vote

15% des habitants de Sfax déclarent avoir l'intention de voter pour une femme lors des prochaines élections, 40% déclarent avoir l'intention de voter pour un homme et 15% déclarent ne pas avoir l'intention de voter.

35% de ceux qui déclarent avoir l'intention de voter pour une femme, le feraient pour l'encourager et lui donner sa chance, 22% évoquent l'idée que la femme peut se montrer meilleure que l'homme.

31% de ceux qui voteraient pour un homme pour les qualités présentes chez l'homme (charismatique, sait mobiliser, fait preuve d'efficacité, etc.), 26% le feraient par conviction personnelle estimant par défaut que « les hommes sont meilleurs que les femmes ».



Perception de l'impact induit par la participation de la femme à la vie politique

- 68% des habitants de Sfax pensent que le fait que la femme assume des responsabilités politiques peut aider à l'amélioration de la situation du pays, cette déclaration est d'autant plus partagée auprès de 88% des habitants de Sfax âgés de 60ans et plus, de 70% de ceux appartenant aux CSP++.
- 68% des habitants de Sfax pensent que le fait que la femme assume des responsabilités politiques peut améliorer la participation de toutes les catégories du peuple à la vie sociale.

Par ailleurs, il est à noter que les habitants de Sfax pensant que le fait que la femme assume des responsabilités politiques peut améliorer la participation de toutes les catégories du peuple à la vie sociale sont 88% âgés de 60ans et plus, 82% à appartenir à la catégorie socioprofessionnelle CSP++, et 74% à avoir un niveau d'études supérieures.

- 50% des habitants de Sfax interrogés adhèrent au fait que si la femme assume des responsabilités politiques il y aurait moins de violence en politique.

88% des habitants de Sfax âgés de 60ans et plus soutiennent cette idée.

- 77% des habitants de Sfax pensent que si la violence politique venait à diminuer, cela encouragerait les femmes à participer encore plus à la vie politique.
- 30% des habitants de Sfax pensent que la responsabilisation politique de la femme aurait tendance à diminuer la corruption et les pratiques frauduleuses.

Attitudes vis-à-vis du fait que la femme assume plus de responsabilités politiques.

Au niveau régional

42% des habitants de Sfax sont favorables à ce que la femme assume plus de responsabilités politiques au niveau du gouvernorat de Sfax.

Notamment, 75% des habitants de Sfax âgés 60ans et plus, 44% ayant un niveau supérieures, 53% appartenant à la catégorie socioprofessionnelle CSP++.

Au niveau national

49% des habitants de Sfax sont favorables à ce que la femme assume plus de responsabilités politiques au niveau national. Les principaux partisans de cette idée sont 63% des habitants de

Sfax âgés de 60 ans et plus et 52% des habitants de Sfax ayant un niveau d'études supérieures.

Attitudes vis-à-vis du fait que la femme assume des postes politiques de leadership

Concernant le poste de président de la République

32% des habitants de Sfax y sont favorables.

Les habitants de Sfax âgés de 60ans et plus semblent être plus partisan du leadership féminin dans le paysage politique tunisien, ils sont 50% à être favorables à ce qu'une femme occupe le poste de président de la République, également pour 37% des habitants de Sfax de niveau d'étude Supérieures.

Concernant le poste de président du parlement

32% des habitants de Sfax y sont favorables. Notamment ceux âgés 60ans et plus semblent adhérer le plus à l'idée qu'une femme occupe le poste de président du parlement ils sont en effet 50% à y être favorables.

Les habitants de Sfax ayant un niveau d'études supérieures semblent également être plus partisans d'un leadership féminin dans le paysage politique tunisien, ils sont 36% à être favorables à ce qu'une femme occupe le poste de président du parlement.

Concernant le poste de chef de gouvernement

28% des habitants de Sfax y sont favorables.

Les habitants de Sfax âgés de 60ans et plus semblent adhérer le plus à l'idée qu'une femme occupe le poste de chef du gouvernement ils sont en effet 38% à y être favorables.

Les habitants de Sfax ayant un niveau d'études supérieures semblent également être plus adeptes du leadership de la femme, ils sont 32% à être favorables à ce qu'une femme occupe le poste de chef du gouvernement.

Concernant le poste de ministre abstraction faite du ministère de la femme

62% des habitants de Sfax y sont favorables.

Les habitants de Sfax âgés de 60ans et plus sont 88% à y adhérer, de même pour 71% de la catégorie socioprofessionnelle CSP++ et pour 68% des habitants de Sfax ayant un niveau d'études supérieures.

Concernant le poste de maire (président de municipalité)

55% des habitants de Sfax y sont favorables.

Les habitants de Sfax âgés de 60 ans et plus sont 75% à être favorables à ce qu'une femme occupe le poste de maire, de même pour 61% des cas ayant un niveau d'études supérieures, et pour 65% appartenant à la catégorie socioprofessionnelle CSP++.

Concernant le poste de chef de parti politique

53% des habitants de Sfax y sont favorables.

Les habitants de Sfax âgés de 30 à 44 ans semblent adhérer le plus à l'idée qu'une femme occupe le poste de chef de parti politique ils sont en effet 57% à y être favorables.

Les habitants de Sfax appartenant à la CSP++ sont 65% à être favorables à ce qu'une femme occupe le poste de chef de parti politique, de même pour 63% de ceux ayant un niveau d'études supérieures.

Gouvernorat de Sousse :

Il compte 622 100 habitants et couvre une superficie de 2 669 km². L'économie de Sousse repose principalement sur les activités industrielles (matériel de transport, textile et agroalimentaire), agricole et touristique.



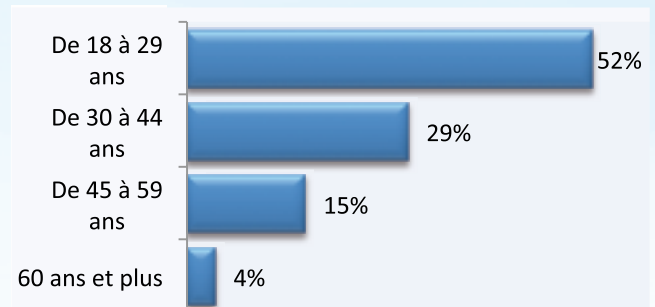
Les résultats du gouvernorat de Sousse

164 habitants de Sousse ont été interrogés.

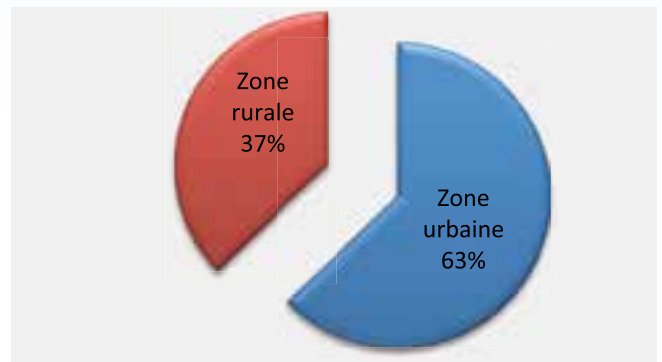
Ils se répartissent ainsi :

Echantillon de la ville de Sousse

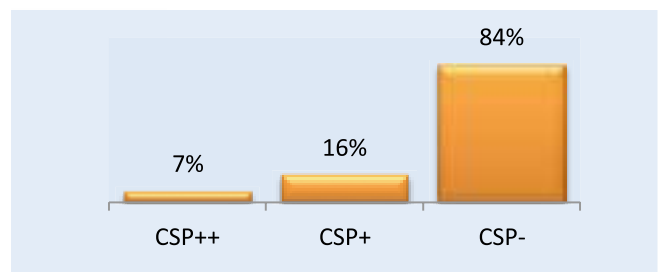
Répartition par tranche d'âge



Répartition par milieu



Répartition par CSP



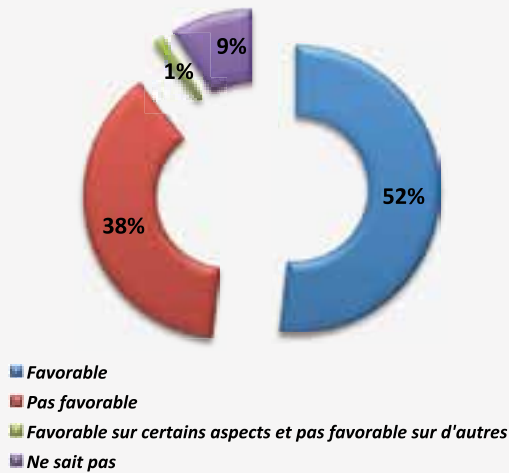
Attitudes générales des habitants de Sousse vis-à-vis de la participation de la femme à la vie politique

Les habitants de Sousse relativement peu favorables à la participation de la femme à la vie politique :

Les habitants de Sousse sont 52% à être favorables à la participation de la femme à la vie politique et ils sont classés en vingt-troisième position dans le top des gouvernorats partisans de la participation de la femme à la vie politique.

Dans 25% des cas, ils expliquent cette attitude favorable en évoquant le principe de l'égalité hommes-femmes, 17% soutiennent le fait que la femme a le droit d'y participer.

Attitudes des habitants de Sousse vis-à-vis de la participation de la femme à la vie politique

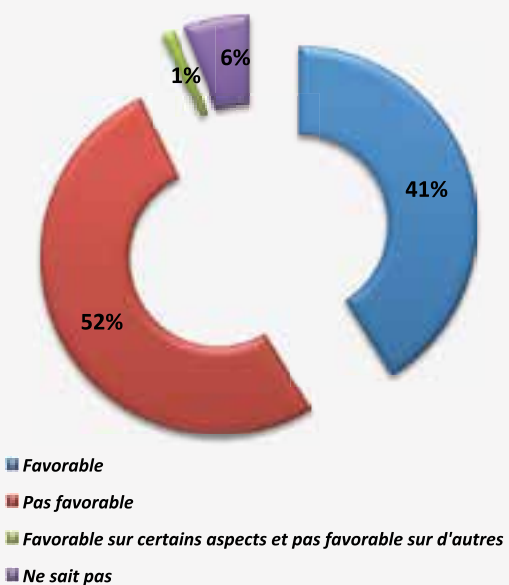


Les habitants de Sousse âgés de 18 à 29ans sont 56% à encourager une femme de leur famille à participer à la vie politique, de même pour 70% des habitants ayant un niveau d'études supérieures, 74% des habitants de Sousse appartenant à la catégorie socioprofessionnelle CSP+ et 64% d'entre eux appartenant à la CSP++.

Les habitants de Sousse moins favorables quand il s'agit de la participation politique de femmes de leur famille :

A la question portant sur l'encouragement de la participation d'une femme faisant partie de la famille à la vie politique, les habitants de Sousse semblent un peu plus réticents en effet, seuls 41% d'entre eux encourageraient une femme de leur famille à participer à la vie politique, ils expliquent cette réticence dans 32% des cas par l'instabilité du paysage politique actuel.

Attitudes des habitants de Sousse vis-à-vis de l'encouragement d'une femme de leur famille à la participation à la vie politique

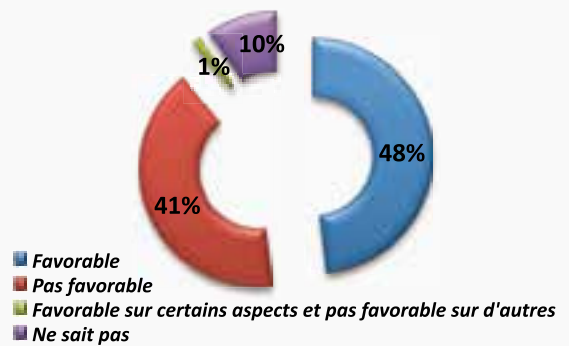


Les habitants de Sousse âgés de 60ans et plus sont 67% à encourager une femme de leur famille à participer à la vie politique, de même pour 58% des habitants ayant un niveau d'études supérieures, 48% des habitants de Sousse appartenant à la catégorie socioprofessionnelle CSP+.

Attitudes des habitants de Sousse vis-à-vis du fait que la femme assure plus de responsabilités politiques

48% des habitants de Sousse sont favorables à ce que la femme assure plus de responsabilités politiques. 27% justifient cette attitude par le fait que la femme a la compétence nécessaire à la participation à la vie politique (formation, idées, valeur ajoutée), 21% d'entre eux évoquent le principe de l'égalité hommes-femmes.

Attitudes des habitants de Sousse vis-à-vis du fait que la femme assure plus de responsabilités politiques



Par ailleurs, il est à noter que 54% des habitants de Sousse âgés de 18 à 29ans sont favorables à ce que la femme assure plus de responsabilités politiques, de même pour 51% des habitants de Sousse vivant en zone urbaine, 69% des habitants de Sousse ayant un niveau d'études supérieures et 64% des habitants de Sousse appartenant à la catégorie socioprofessionnelle CSP++ et 59% d'entre eux appartenant à la CSP+.

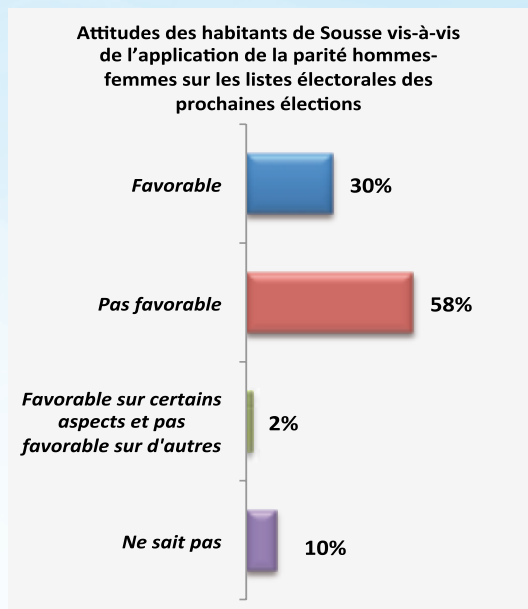
Attitudes des habitants de Sousse vis-à-vis de l'application de la parité hommes-femmes sur les listes électorales des prochaines élections

30% des habitants de Sousse sont favorables à l'application de la parité hommes-femmes sur les listes électorales des prochaines élections tandis que 58% n'y sont pas favorables.

L'application du principe de l'égalité hommes-femmes constitue la motivation de 69% des habitants de Sousse partisans de la parité.

Quant aux détracteurs de la parité, 30% d'entre eux trouvent que 50% est exagéré, et que l'homme doit être plus présent que la femme.

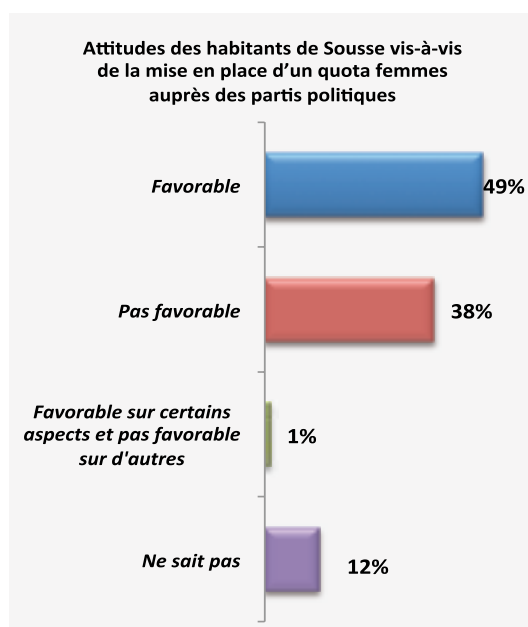
Le partisan habitant Sousse de la parité hommes-femmes sur les listes électorales est âgé entre 18 et 29ans dans 37% des cas, ayant un niveau d'études supérieures dans 47% des cas et appartenant à la catégorie socioprofessionnelle CSP++ dans 36% des cas.



Attitudes des habitants de Sousse vis-à-vis de la mise en place d'un quota femmes auprès des partis politiques

Les habitants de Sousse sont 49% à être favorables à la mise en place d'un quota « femmes » auprès des partis politiques. 20% d'entre eux considèrent ce quota comme moyen pour garantir sa présence dans le paysage politique et soutiennent le fait de lui donner une chance.

Les 38% déclarant ne pas être favorables à la mise en place de quotas justifient leur choix dans 22% des cas par conviction contre le principe des quotas.



Les favorables à la mise en place d'un quota femmes auprès des partis politiques sont 56% des habitants de Sousse âgés de 18 à 29ans, de même pour 62% ayant un niveau d'études supérieures, ainsi que 52% des cas appartenant à la CSP+.

Perception de la valeur ajoutée de la femme en politique

64% des habitants de Sousse considèrent que la femme n'apporte pas de valeur ajoutée en politique. 24% des ha-

bitants de Sousse considèrent que la femme apporte de la valeur ajoutée, 50% d'entre ces derniers trouvent que la valeur ajoutée de la femme réside en ses idées et sa compétence, 25% trouvent qu'elle contribue à l'instauration de la démocratie (participation aux élections, rédaction de la constitution, liberté d'expression..).

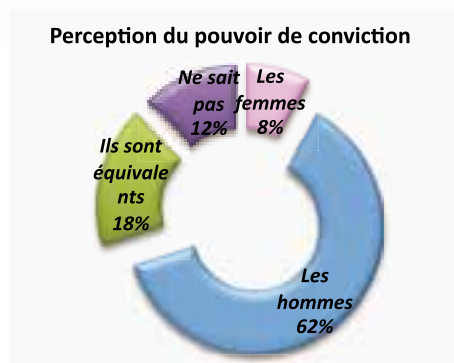
Perception du pouvoir de conviction et intentions de vote

Perception du pouvoir de conviction

8% des habitants de Sousse déclarent être plus convaincus par les femmes, 77% d'entre eux justifient leur réponse par le fait que la femme peut se montrer meilleure que l'homme.

62% des habitants de Sousse déclarent être plus convaincus par les hommes, 43% d'entre eux justifient leur parité aux hommes par ses aptitudes communicationnelles et son pouvoir de conviction.

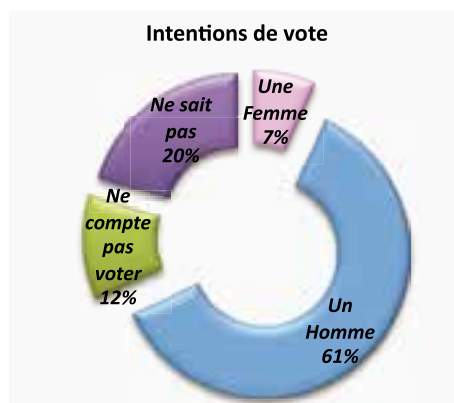
18% des habitants de Sousse considèrent que les hommes et les femmes sont équivalents en termes de pouvoir de conviction.



Intentions de vote

7% des habitants de Sousse déclarent avoir l'intention de voter pour une femme lors des prochaines élections, 61% déclarent avoir l'intention de voter pour un homme et 12% déclarent ne pas avoir l'intention de voter.

27% de ceux qui déclarent avoir l'intention de voter pour une femme, le feraient pour le fait que la femme peut se montrer meilleure que l'homme, 18% le feraient par solidarité vers la femme aussi que pour les qualités humaines dont elle bénéficie (sait mobiliser / fait preuve d'efficacité, d'implication d'honnêteté, écoute, empathie), et également pour faire évoluer les mentalités, enfreindre la règle.



32% de ceux qui voteraient pour un homme pour les qualités présentes chez l'homme (charismatique, sait mobiliser, fait preuve d'efficacité, etc.), 27% le feraient par conviction personnelle estimant par défaut que « les hommes sont meilleurs que les femmes ».

Perception de l'impact induit par la participation de la femme à la vie politique

- 58% des habitants de Sousse pensent que le fait que la femme assume des responsabilités politiques peut aider à l'amélioration de la situation du pays, cette déclaration est d'autant plus partagée auprès de 66% des habitants de Sousse âgés de 60ans et plus, de 74% des habitants ayant un niveau d'études supérieures, de 82% de ceux appartenant aux CSP+ et 64% aux CSP++.

- 62% des habitants de Sousse pensent que le fait que la femme assume des responsabilités politiques peut améliorer la participation de toutes les catégories du peuple à la vie sociale.

Par ailleurs, il est à noter que les habitants de Sousse pensent que le fait que la femme assume des responsabilités politiques peut améliorer la participation de toutes les catégories du peuple à la vie sociale sont 67% âgés de 60ans et plus, 82% à appartenir à la catégorie socioprofessionnelle CSP+, et 75% à avoir un niveau d'études supérieures.

- 41% des habitants de Sousse interrogés adhèrent au fait que si la femme assume des responsabilités politiques il y aurait moins de violence en politique.

64% des habitants de Sousse âgés de 45 à 59 ans soutiennent cette idée, de même pour 59% de la catégorie socioprofessionnelle CSP+ et 54% de la catégorie CSP++.

- 69% des habitants de Sousse pensent que si la violence politique venait à diminuer, cela encouragerait les femmes à participer encore plus à la vie politique.

- 27% des habitants de Sousse pensent que la responsabilisation politique de la femme aurait tendance à diminuer la corruption et les pratiques frauduleuses.

Attitudes vis-à-vis du fait que la femme assume plus de responsabilités politiques.

Au niveau régional

42% des habitants de Sousse sont favorables à ce que la femme assume plus de responsabilités politiques au niveau du gouvernement de Sousse.

Notamment, 48% des habitants de Sousse âgés entre 45 et 59 ans, 61% ayant un niveau d'études supérieures, 64% appartenant à la catégorie socioprofessionnelle CSP++ et 59% à la CSP+.

Au niveau national

45% des habitants de Sousse sont favorables à ce que la femme assume plus de responsabilités politiques au niveau national. Les principaux partisans de cette idée sont 52% des habitants de Sousse âgés de 45 à 59 ans, 64% et 63% respectivement des catégories professionnelles CSP++ et CSP+, et 61% des habitants de Sousse ayant un niveau d'études supérieures.

Attitudes vis-à-vis du fait que la femme assume des postes politiques de leadership

Concernant le poste de président de la République

21% des habitants de Sousse y sont favorables.

Les habitants de Sousse âgés entre 45 et 59 ans semblent être plus partisan du leadership féminin dans le paysage politique tunisien, ils sont 32% à être favorables à ce qu'une femme occupe le poste de président de la République, également pour 36% des habitants de Sousse appartenant à la CSP++ et 29% appartenant à la CSP+, de même pour 28% des habitants de Sousse ayant un niveau d'étude supérieures.

Concernant le poste de président du parlement

30% des habitants de Sousse y sont favorables. Notamment ceux âgés de 60ans et plus semblent adhérer le plus à l'idée qu'une femme occupe le poste de président du parlement ils sont en effet 50% à y être favorables.

Les habitants de Sousse ayant un niveau d'études supérieures semblent également être plus partisans du leadership féminin dans le paysage politique tunisien, ils sont 41% à être favorables à ce qu'une femme occupe le poste de président du parlement.

Enfin, les habitants de Sousse sont 55% de la catégorie socioprofessionnelle CSP++ et 52% de la CSP+ à y être favorables.

Concernant le poste de chef de gouvernement

28% des habitants de Sousse y sont favorables.

Les habitants de Sousse de 45 à 59 ans semblent adhérer le plus à l'idée qu'une femme occupe le poste de chef du gouvernement ils sont en effet 36% à y être favorables.

Les habitants de Sousse ayant un niveau d'études supérieures semblent également être plus adeptes du leadership de la femme, ils sont 39% à être favorables à ce qu'une femme occupe le poste de chef du gouvernement.

Enfin, les habitants de Sousse de la catégorie socioprofessionnelle CSP++ sont 36% à y être favorables.

Concernant le poste de ministre abstraction faite du ministère de la femme

58% des habitants de Sousse y sont favorables.

Les habitants de Sousse âgés de 18 à 29ans sont 70% à y adhérer, de même pour 82% de la catégorie socioprofessionnelle CSP++ et 74% la CSP+.

Concernant le poste de maire (président de municipalité)

51% des habitants de Sousse y sont favorables.

Les habitants de Sousse âgés entre 45 et 59 ans sont 60% à être favorables à ce qu'une femme occupe le poste de maire, de même pour 64% des habitants de niveau d'études supérieures et 63% de la catégorie socioprofessionnelle CSP+.

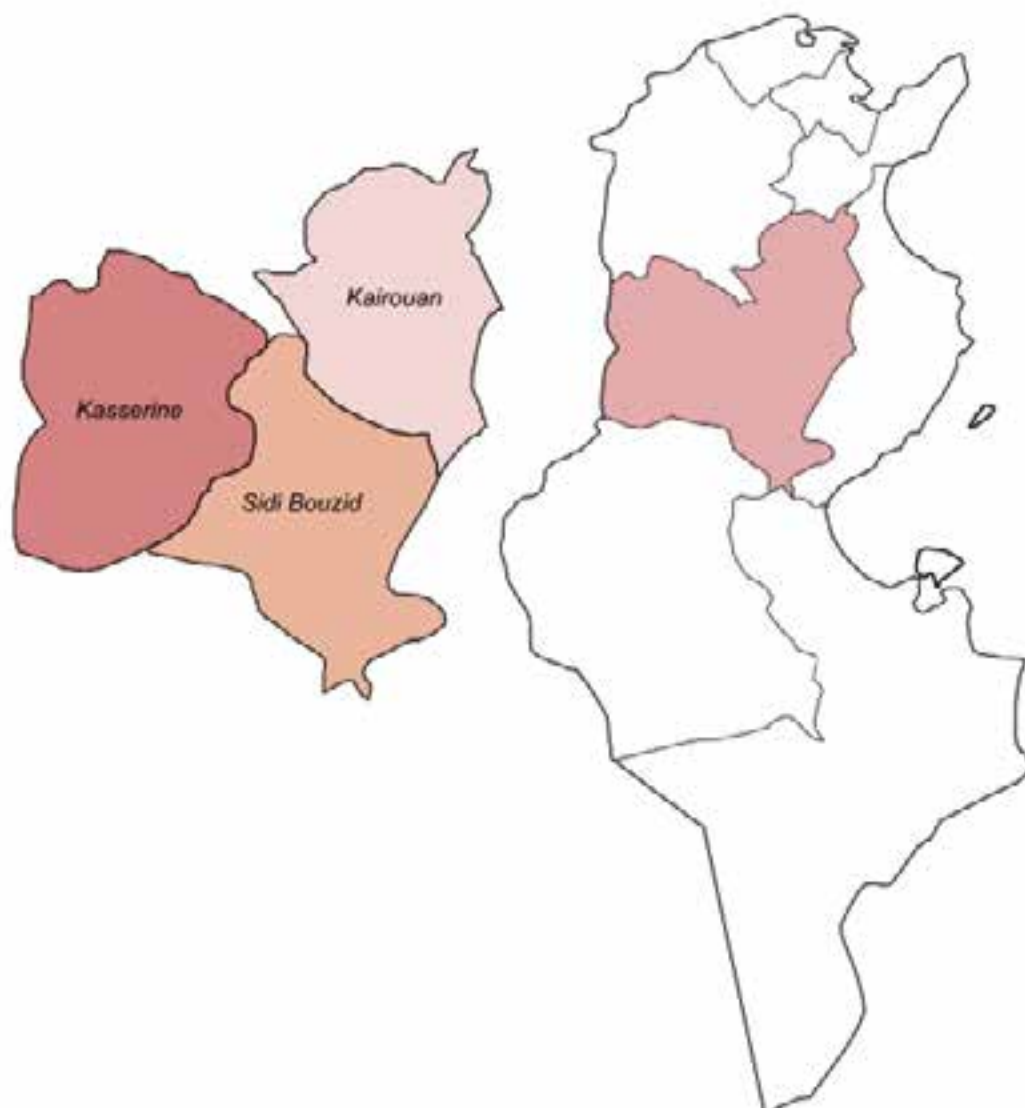
Concernant le poste de chef de parti politique

41% des habitants de Sousse y sont favorables.

Les habitants de Sousse de 60 ans et plus semblent adhérer le plus à l'idée qu'une femme occupe le poste de chef de parti politique ils sont en effet 50% à y être favorables.

Les habitants de Sousse appartenant à la CSP+ sont 52% à être favorables à ce qu'une femme occupe le poste de chef de parti politique, de même pour 53% de ceux ayant un niveau d'études supérieures.

Centre Ouest



Chiffres de l'INS, population au 1er juillet 2011

Introduction générale de la région du Centre Ouest

La région du centre-ouest regroupe les gouvernorats de Kairouan, Kasserine et Sidi Bouzid. Elle compte 1 418 000 habitants, soit 13,3 % de la population totale et couvre une superficie de 21 772 km², soit 14 % de la superficie totale. Les femmes représentent 51,5% de la population de cette région.

Gouvernorat de Kairouan :

Il compte 564 900 habitants et couvre une superficie de 6 712 km². La ville de Kairouan a été fondée en 670 par Oqba Ibn Nafi.

L'agriculture demeure le secteur le plus important de l'économie locale avec 657 700 hectares de terres agricoles. En effet, la région se caractérise par une importante production de légumes (piments et tomates) et de fruits (abricots, amandes et olives)

Kairouan

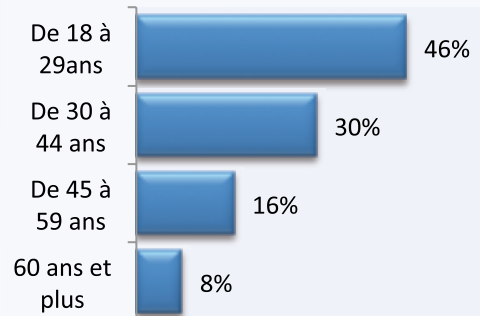


Les résultats du gouvernorat de Kairouan

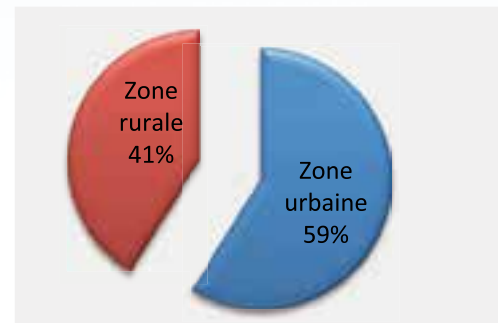
158 habitants de Kairouan ont été interrogés. Ils se répartissent ainsi :

Echantillon de la ville de Kairouan

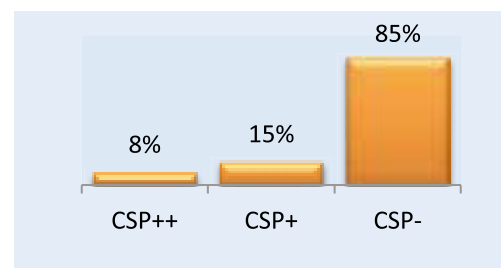
Répartition par tranche d'âge



Répartition par milieu



Répartition par CSP

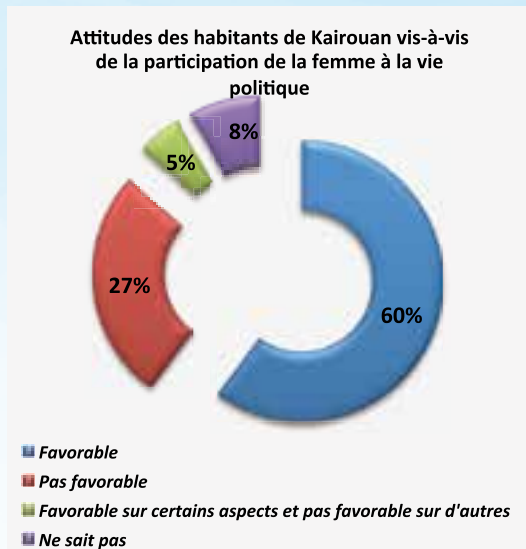


Attitudes générales des habitants de Kairouan vis-à-vis de la participation de la femme à la vie politique

Les habitants de Kairouan peu relativement favorables à la participation de la femme à la vie politique :

Les habitants de Kairouan sont 60% à être favorables à la participation de la femme à la vie politique et arrivent en dix-septième position dans le top des gouvernorats partisans de la participation de la femme à la vie politique.

Dans 26% des cas, ils expliquent cette attitude favorable en évoquant le principe de l'égalité hommes-femmes, 13% soutiennent que la femme est en droit de participer à la vie politique.

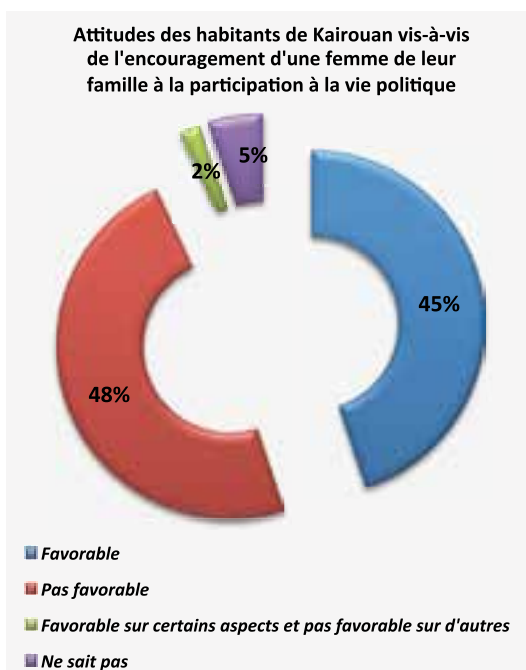


Les habitants de Kairouan âgés d'entre 30 et 59 ans sont les plus enclins à promouvoir la participation de la femme à la vie politique avec 69% de partisans.

72% des habitants de Kairouan ayant un niveau d'études supérieures sont favorables à la participation de la femme à la vie politique. De même pour 92% des catégories socio-professionnelles CSP++ et 79% des catégories socio-professionnelles CSP+.

Les habitants de Kairouan moins favorables quand il s'agit de la participation politique de femmes de leur famille :

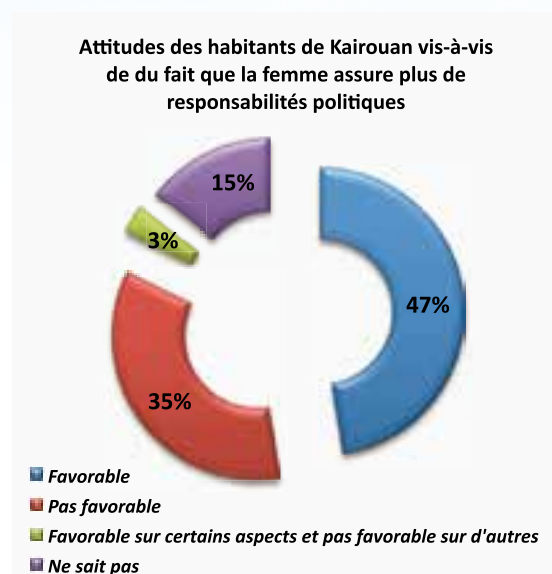
A la question portant sur l'encouragement de la participation d'une femme faisant partie de la famille à la vie politique, les habitants de Kairouan semblent un peu plus réticents en effet, seuls 45% d'entre eux encourageraient une femme de leur famille à participer à la vie politique, ils expliquent cette réticence dans 58% des cas par l'instabilité du paysage politique actuel.



Les habitants de Kairouan âgés de 30 à 44 ans sont 56% à encourager une femme de leur famille à participer à la vie politique.

Attitudes des habitants de Kairouan vis-à-vis du fait que la femme assure plus de responsabilités politique

47% des habitants de Kairouan sont favorables à ce que la femme assure plus de responsabilités politiques. Ils justifient cette attitude dans 15% des cas par le fait que la femme bénéficie de la compétence nécessaire à la participation à la vie politique (formation, idées, valeur ajoutée), 14% évoquent le principe d'égalité hommes-femmes, de même, 14% soutiennent que la femme dispose des aptitudes et qualités humaines nécessaires à la vie politique (sait mobiliser, fait preuve d'efficacité, d'implication d'honnêteté, etc.).



Par ailleurs, il est à noter que 50% des habitants de Kairouan âgés de 18 à 29 ans sont favorables à ce que la femme assure plus de responsabilités politiques, de même pour 50% de ceux appartenant à la catégorie socio-professionnelle CSP+.

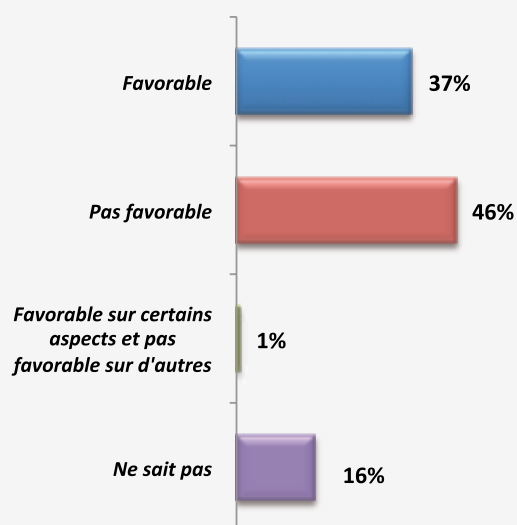
Attitudes des habitants de Kairouan vis-à-vis de l'application de la parité hommes-femmes sur les listes électorales des prochaines élections

37% des habitants de Kairouan sont favorables à l'application de la parité hommes-femmes sur les listes électorales des prochaines élections tandis que 46% n'y sont pas favorables.

La concrétisation de l'égalité hommes-femmes constitue la motivation de 66% des habitants de Kairouan partisans de la parité.

Quant aux détracteurs de la parité, 41% d'entre eux déclarent penser que la politique est faite pour les hommes et que les femmes n'ont pas de place en politique.

Attitudes des habitants de Kairouan vis-à-vis de l'application de la parité hommes-femmes sur les listes électorales des prochaines élections



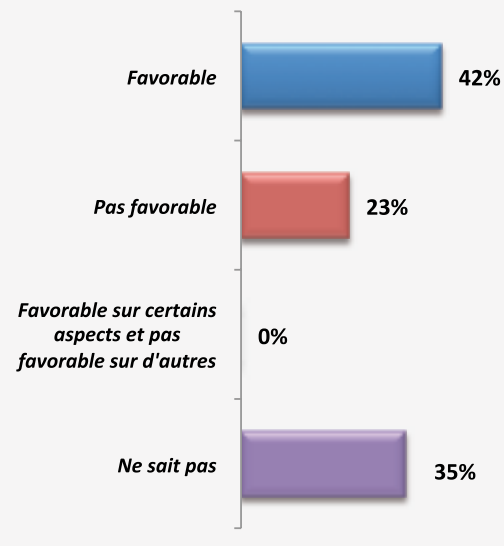
Le partisan de la parité hommes-femmes au gouvernorat de Kairouan appartient à la catégorie socioprofessionnelle CSP++ dans 46% des cas et est âgé de 30 à 44 ans dans 42% des cas.

Attitudes des habitants de Kairouan vis-à-vis de la mise en place d'un quota femmes auprès des partis politiques

Les habitants de Kairouan sont 42% à être favorables à la mise en place d'un quota « femmes » auprès des partis politiques. 36% considèrent ce quota comme moyen de garantir la présence de la femme en politique.

Les 23% déclarant ne pas être favorables à la mise en place de quotas justifient leur choix dans 19% des cas en déclarant être contre le principe des quotas, et que attribution doit être faite au mérite indépendamment du genre.

Attitudes des habitants de Kairouan vis-à-vis de la mise en place d'un quota femmes auprès des partis politiques



Les favorables à la mise en place d'un quota femmes auprès des partis politiques sont 47% des habitants de Kairouan ayant un niveau d'études supérieures, et, 56% âgés de 30 à 44 ans.

Perception de la valeur ajoutée de la femme en politique

54% des habitants de Kairouan considèrent que la femme n'apporte pas de valeur ajoutée en politique. 29% considèrent qu'elle apporte de la valeur ajoutée, 24% d'entre ces derniers trouvent qu'elle contribue par ses idées et sa compétence, 22% trouvent que la valeur ajoutée de la femme réside en sa contribution à la défense du droit de l'Homme et plus spécifiquement des droits de la femme et de l'enfant.

Perception du pouvoir de conviction et intentions de vote

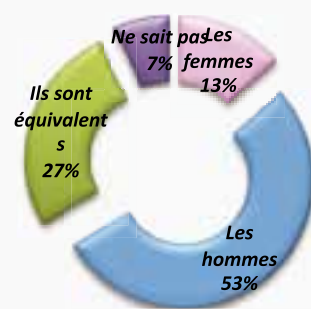
Perception du pouvoir de conviction

13% des habitants de Kairouan déclarent être plus convaincus par les femmes, 62% d'entre eux justifient leur réponse en déclarant que les femmes disposent d'aptitudes communicationnelles plus importantes que celles de l'homme.

53% des habitants de Kairouan déclarent être plus convaincus par les hommes, 50% d'entre eux considèrent que les hommes ont de plus importantes aptitudes communicationnelles que les femmes.

27% des habitants de Kairouan considèrent que les hommes et les femmes sont équivalents en termes de pouvoir de conviction.

Perception du pouvoir de conviction

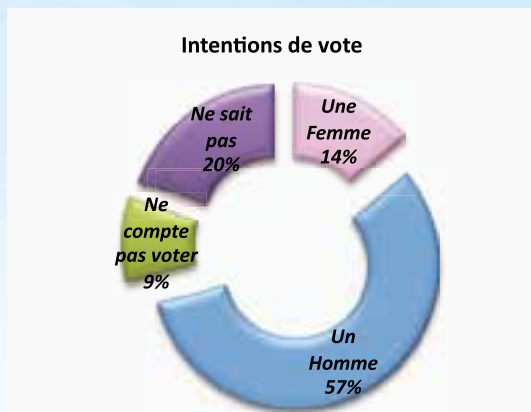


Intentions de vote

14% des habitants de Kairouan déclarent avoir l'intention de voter pour une femme lors des prochaines élections, 57% déclarent avoir l'intention de voter pour un homme et 9% déclarent ne pas avoir l'intention de voter.

36% de ceux qui déclarent avoir l'intention de voter pour une femme, le feraient par solidarité envers la femme.

36% de ceux qui voteraient pour un homme le feraient pour les qualités présentes chez l'homme (charismatique, sait mobiliser, fait preuve d'efficacité, etc.). 32% le feraient par conviction personnelle estimant par défaut que « les hommes sont meilleurs que les femmes »



Perception de l'impact induit par la participation de la femme à la vie politique

- 58% des habitants de Kairouan pensent que le fait que la femme assume des responsabilités politiques peut aider à l'amélioration de la situation du pays, cette idée est d'autant plus partagée auprès de 62% des habitants de Kairouan ayant un niveau d'études supérieures.

- 56% des habitants de Kairouan pensent que le fait que la femme assume des responsabilités politiques peut améliorer la participation de toutes les catégories du peuple à la vie sociale.

Par ailleurs, il est à noter que les habitants de Kairouan pensant que le fait que la femme assume des responsabilités politiques peut améliorer la participation de toutes les catégories du peuple à la vie sociale sont 77% à appartenir à la catégorie socioprofessionnelle CSP++, et, 66% à avoir un niveau d'études supérieures.

- 45% des habitants de Kairouan interrogés adhèrent au fait que si la femme assume des responsabilités politiques il y aurait moins de violence en politique 49% de ceux ayant un niveau d'études supérieures soutiennent cette idée.

- 77% des habitants de Kairouan pensent que si la violence politique venait à diminuer, cela encouragerait les femmes à participer encore plus à la vie politique 86% de ceux ayant un niveau d'études supérieures partagent cette perception ; de même pour 84% de la catégorie socioprofessionnelle CSP++.

- 41% des habitants de Kairouan pensent que la responsabilisation politique de la femme aurait tendance à diminuer la corruption et les pratiques frauduleuses, cet avis est soutenu par 47% de ceux âgés de 18 à 29 ans.

Attitudes vis-à-vis du fait que la femme assume plus de responsabilités politiques.

Au niveau régional

41% des habitants de Kairouan sont favorables à ce que la femme assume plus de responsabilités politiques au niveau du governorat de Kairouan.

Notamment, 54% des habitants de Kairouan appartenant à la catégorie socioprofessionnelle CSP++ et 48% de la

tranche d'âge allant de 30 à 44 ans sont partisans de cette attitude.

Au niveau national

51% des habitants de Kairouan sont favorables à ce que la femme assume plus de responsabilités politiques au niveau national. Les principaux partisans de cette idée sont les CSP++ avec 61% et les 30 à 44 ans avec 61%.

Attitudes vis-à-vis du fait que la femme assume des postes politiques de leadership

Concernant le poste de président de la République

20% des habitants de Kairouan y sont favorables.

Les habitants de Kairouan appartenant à la catégorie socioprofessionnelle CSP++ semblent être les plus favorables à ce qu'une femme occupe le poste de président de la République ils sont 31% à y être favorables.

Concernant le poste de président du parlement

36% des habitants de Kairouan y sont favorables. Notamment ceux appartenant à la catégorie socioprofessionnelle CSP++, ils semblent adhérer le plus à l'idée qu'une femme occupe le poste de président du parlement ils sont en effet 69% à y être favorables.

Concernant le poste de chef de gouvernement

29% des habitants de Kairouan y sont favorables.

Les habitants de Kairouan appartenant à la catégorie socioprofessionnelle CSP++ y sont le plus favorables avec 54% qui y adhèrent.

Les habitants de Kairouan ayant un niveau d'études supérieures semblent également être plus partisans du leadership de la femme, ils sont 35% à être favorables à ce qu'une femme occupe le poste de chef du gouvernement.

Concernant le poste de ministre abstraction faite du ministère de la femme

63% des habitants de Kairouan y sont favorables.

En particulier, 71% de ceux ayant un niveau d'études supérieures et 85% des CSP++.

Concernant le poste de maire (président de municipalité)

57% des habitants de Kairouan y sont favorables.

Notamment 67% des CSP+ et 62% de ceux ayant un niveau d'études supérieures.

Concernant le poste de chef de parti politique

49% des habitants de Kairouan y sont favorables.

Les habitants de Kairouan ayant un niveau d'études supérieures sont 65% à adhérer à l'idée qu'une femme occupe le poste de chef de parti politique

RÉALISÉ AVEC L'APPUI DE :

