

SONDAGE SUR LA PERCEPTION DES TUNISIENS DE LA PARTICIPATION DE LA FEMME À LA VIE POLITIQUE EN TUNISIE



Partie 3



Rapport d'analyse

Décembre 2013

Gouvernorat de Kasserine :

Il compte 437 200 habitants et couvre une superficie de 8 066 km². 26,8 % de la population active travaille dans l'agriculture et 4 % dans l'artisanat. La région compte 24 unités industrielles. C'est l'une des régions d'où est partie la révolution tunisienne.

Kasserine

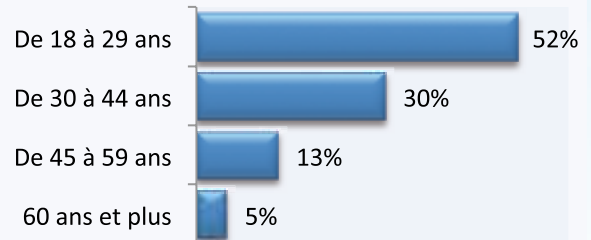


Les résultats du gouvernorat de Kasserine

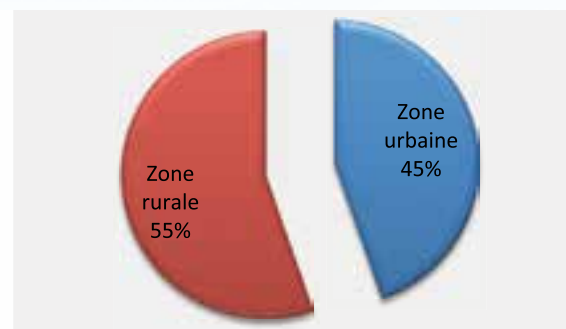
168 habitants de Kasserine ont été interrogés. Ils se répartissent ainsi :

Echantillon de la ville de Kasserine

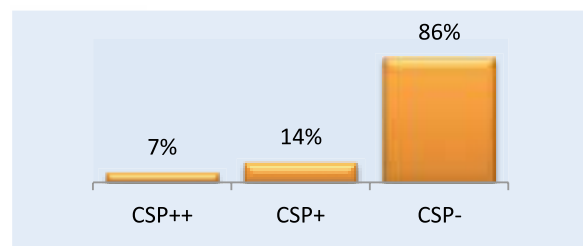
Répartition par tranche d'âge



Répartition par milieu



Répartition par CSP



Attitudes générales des habitants de Kasserine vis-à-vis de la participation de la femme à la vie politique

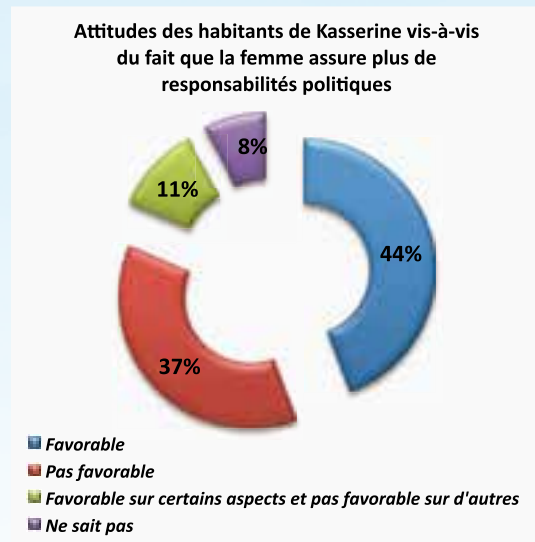
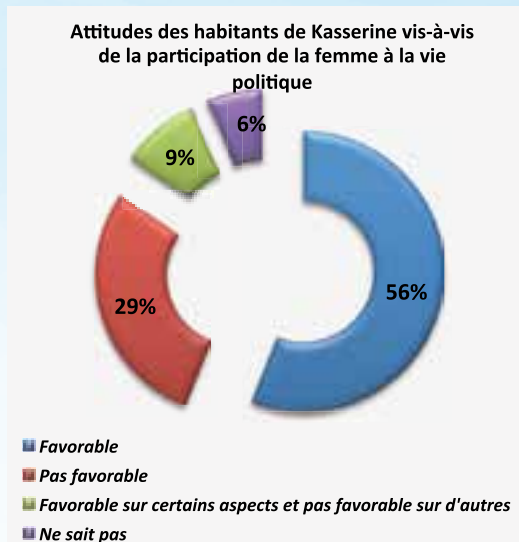
Les habitants de Kasserine relativement peu favorables à la participation de la femme à la vie politique :

Les habitants du Kasserine sont 56% à être favorables à la participation de la femme à la vie politique et arrivent.

Dans 23% des cas, ils expliquent cette attitude favorable en évoquant le principe de l'égalité hommes-femmes, et en évoquant le fait qu'il s'agit de son droit.

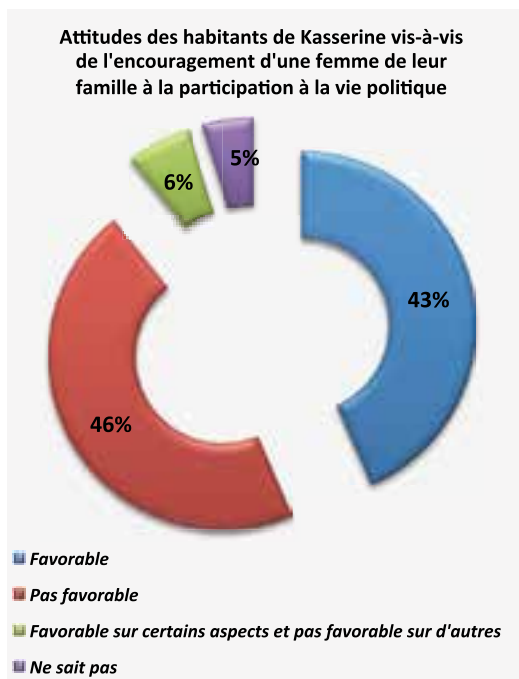
Les habitants de Kasserine de niveau d'études supérieures sont les plus enclins à promouvoir la participation de la femme à la vie politique. De même pour 82% de ceux qui appartiennent à la catégorie socioprofessionnelle CSP++.

82% des habitants de Kasserine âgés de 45 à 59 ans ont également tendance à promouvoir la participation de la femme à la vie politique.



Les habitants de Kasserine encore moins favorables quand il s'agit de la participation politique de femmes de leur famille :

A la question portant sur l'encouragement de la participation d'une femme faisant partie de la famille à la vie politique, les habitants de Kasserine sont encore plus réticents en effet, seuls 43% d'entre eux encourageraient une femme de leur famille à participer à la vie politique, ils expliquent cette réticence dans 32% des cas par un non intérêt porté à la politique et dans 23% des cas par l'instabilité du paysage politique actuel, à noter par ailleurs que 23% des détracteurs à la participation d'une femme de leur famille à la politique soutiennent que ceci est incompatible avec les mœurs de la société tunisienne.



Attitudes des habitants de Kasserine vis-à-vis du fait que la femme assure plus de responsabilités politiques

A peine 44% des habitants de Kasserine sont favorables à ce que la femme assure plus de responsabilités politiques.

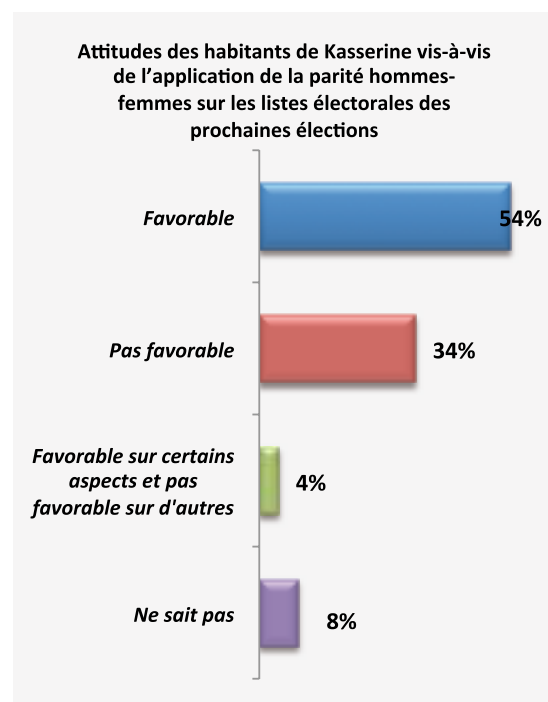
Par ailleurs, il est à noter que 68% des habitants de kasserine âgés de 45 à 59 ans sont favorables à ce que la femme assure plus de responsabilités politiques, de même pour 56% de ceux ayant un niveau d'études supérieures et 82% de la catégorie socioprofessionnelle CSP++.

Attitudes des habitants de Kasserine vis-à-vis de l'application de la parité hommes-femmes sur les listes électorales des prochaines élections

54% des habitants de Kasserine sont favorables à l'application de la parité hommes-femmes sur les listes électorales des prochaines élections tandis que 34% n'y sont pas favorables.

L'application du principe de l'égalité hommes-femmes constitue la motivation de 57% des habitants de Kasserine partisans de la parité.

Quant aux détracteurs de la parité, 30% d'entre eux déclarent penser que la femme n'a pas la compétence nécessaire à la participation à la vie politique.

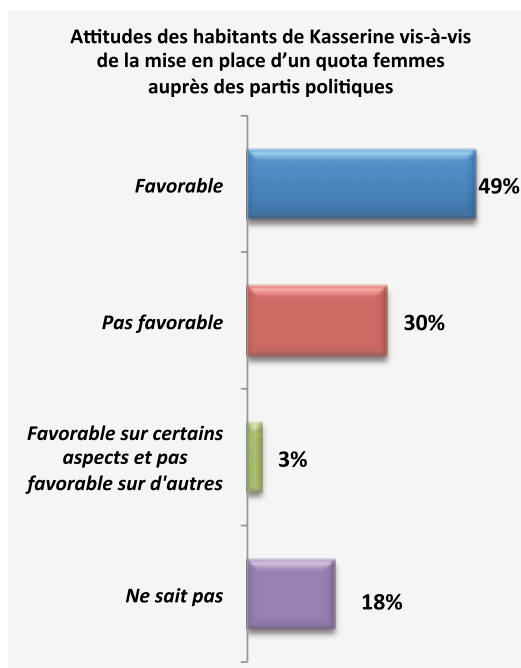


L'habitant de Kasserine partisan de la parité hommes-femmes sur les listes électorales est âgé de 30 à 44 ans dans 59% des cas et habite en zone urbaine dans 65% des cas, il est celui ayant un niveau d'études supérieures dans 60% des cas et appartient à la catégorie socioprofessionnelle CSP ++ dans 64% des cas.

Attitudes des habitants de Kasserine vis-à-vis de la mise en place d'un quota femmes auprès des partis politiques

Les habitants de Kasserine sont 49% à être favorables à la mise en place d'un quota « femmes » auprès des partis politiques. 24% d'entre eux considèrent ce quota comme moyen de concrétiser l'égalité hommes-femmes, 18% émettent des réserves sur l'adoption du principe des quotas déclarant qu'il est indispensable que les hommes restent majoritaires auprès des partis politiques.

Les 30% déclarant ne pas être favorables à la mise en place de quotas justifient leur choix dans 16% des cas par des arguments allant à l'encontre de la participation de la femme à la vie politique estimant que la politique est faite pour les hommes et que les femmes ne doivent pas y participer.



Perception de la valeur ajoutée de la femme en politique

49% des habitants de Kasserine considèrent que la femme n'apporte pas de valeur ajoutée en politique. 34% des habitants de Kasserine considèrent que la femme apporte de la valeur ajoutée, 40% d'entre ces derniers trouvent que la valeur ajoutée de la femme réside en sa contribution à la défense du droit de l'Homme et plus spécifiquement des droits de la femme et de l'enfant.

Perception du pouvoir de conviction et intentions de vote

Perception du pouvoir de conviction

11% des habitants de Kasserine déclarent être plus convaincus par les femmes, 37% d'entre eux justifient leur

réponse en déclarant que les femmes disposent d'aptitudes communicationnelles plus importantes que celles de l'homme.

59% des habitants de Kasserine déclarent être plus convaincus par les hommes, 38% d'entre eux considèrent que les hommes ont de plus importantes aptitudes communicationnelles que les femmes.

22% des habitants de Kasserine considèrent que les hommes et les femmes sont équivalents en termes de pouvoir de conviction.

Perception du pouvoir de conviction

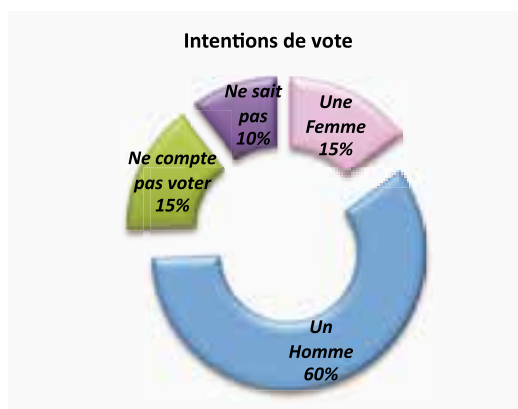


Intentions de vote

15% des habitants de Kasserine déclarent avoir l'intention de voter pour une femme lors des prochaines élections, 60% déclarent avoir l'intention de voter pour un homme et 15% déclarent ne pas avoir l'intention de voter.

40% de ceux qui déclarent avoir l'intention de voter pour une femme, le feraient par solidarité vers la femme.

37% de ceux qui voteraient pour un homme le feraient pour les qualités présentes chez l'homme (charismatique, sait mobiliser, fait preuve d'efficacité, etc.), 28% le feraient par conviction personnelle estimant par défaut que « les hommes sont meilleurs que les femmes ».



Perception de l'impact induit par la participation de la femme à la vie politique

• 64% des habitants de Kasserine pensent que le fait que la femme assume des responsabilités politiques peut aider à l'amélioration de la situation du pays, cette est d'autant plus partagé auprès de 72% des habitants ayant un niveau d'études supérieures, et 91% des CSP++.

- 60% des habitants de Kasserine pensent que le fait que la femme assume des responsabilités politiques peut améliorer la participation de toutes les catégories du peuple à la vie sociale.

Par ailleurs, il est à noter que les habitants de Kasserine pensant que le fait que la femme assume des responsabilités politiques peut améliorer la participation de toutes les catégories du peuple à la vie sociale sont 83% à appartenir à la catégorie socioprofessionnelle CSP+, et, 64% à avoir un niveau d'études supérieures.

- 45% des habitants de Kasserine adhèrent au fait que si la femme assume des responsabilités politiques il y aurait moins de violence en politique.

59% des habitants de Kasserine âgés de 45 à 59 ans soutiennent cette idée de même pour 52% de la catégorie socioprofessionnelle CSP+.

- 73% des habitants de Kasserine pensent que si la violence politique venait à diminuer, cela encouragerait les femmes à participer encore plus à la vie politique.

- 31% des habitants de Kasserine pensent que la responsabilisation politique de la femme aurait tendance à diminuer la corruption et les pratiques frauduleuses.

Attitudes vis-à-vis du fait que la femme assume plus de responsabilités politiques.

Au niveau régional

50% des habitants de Kasserine sont favorables à ce que la femme assume plus de responsabilités politiques au niveau du gouvernorat de Kasserine.

Notamment, 73% des habitants de Kasserine appartenant à la catégorie socioprofessionnelle CSP++, et, 68% de ceux âgés de 45 à 59 ans.

Au niveau national

49% des habitants de Kasserine sont favorables à ce que la femme assume plus de responsabilités politiques au niveau national. Les principaux partisans de cette idée sont 73% de la catégorie professionnelle CSP++, 68% des 45 à 59 ans et 54% de ceux ayant un niveau d'études supérieures.

Attitudes vis-à-vis du fait que la femme assume des postes politiques de leadership

Concernant le poste de président de la République

22% des habitants de Kasserine y sont favorables.

Les habitants de Kasserine ayant un niveau d'études supérieures semblent également être plus partisans du leadership féminin dans le paysage politique tunisien, ils sont 26% à être favorables à ce qu'une femme occupe le poste de président de la République.

Enfin, les habitants de Kasserine appartenant à la catégorie socioprofessionnelle CSP++ sont 36% à y être favorables.

Concernant le poste de président du parlement

42% des habitants de Kasserine y sont favorables. Notamment ceux âgés de 45 à 59 ans semblent adhérer le plus à l'idée qu'une femme occupe le poste de président du parlement ils sont en effet 59% à y être favorables.

Les habitants de Kasserine ayant un niveau d'études supérieures semblent également être plus adeptes d'un leadership féminin dans le paysage politique tunisien, ils sont 46% à être favorables à ce qu'une femme occupe le poste de président du parlement.

Enfin, les habitants de Kasserine de la catégorie socioprofessionnelle CSP++ sont 55% à y être favorables.

Concernant le poste de chef de gouvernement

30% des habitants de Kasserine y sont favorables.

Les habitants de Kasserine de 45 à 59 ans semblent adhérer le plus à l'idée qu'une femme occupe le poste de chef du gouvernement ils sont en effet 50% à y être favorables.

Les habitants de Kasserine ayant un niveau d'études supérieures semblent également être plus adeptes du leadership de la femme, ils sont 38% à être favorables à ce qu'une femme occupe le poste de chef du gouvernement.

Enfin, les habitants de Kasserine de la catégorie socioprofessionnelle CSP++ sont 45% à y être favorables.

Concernant le poste de ministre abstraction faite du ministère de la femme

71% des habitants de Kasserine y sont favorables.

Les habitants de Kasserine de la catégorie socioprofessionnelle CSP+ sont 74% à y adhérer.

Concernant le poste de maire (président de municipalité)

74% des habitants de Kasserine y sont favorables.

Les habitants de Kasserine âgés de 30 à 44 ans sont 82% à être favorables à ce qu'une femme occupe le poste de maire, de même, ceux de la catégorie socioprofessionnelle CSP++ sont 82% à y être favorables.

Concernant le poste de chef de parti politique

62% des habitants de Kasserine y sont favorables.

Les habitants de Kasserine de 45 à 59 ans semblent adhérer le plus à l'idée qu'une femme occupe le poste de chef de parti politique ils sont en effet 77% à y être favorables.

Les habitants de Kasserine appartenant à la catégorie socioprofessionnelle CSP++, sont 82% à être favorables à ce qu'une femme occupe le poste de chef de parti politique.

Gouvernorat de Sidi Bouzid

Il compte 415 900 habitants et couvre une superficie de 6 994 km². L'économie régionale est fondée sur l'agriculture en raison de l'existence de plaines fertiles. Le gouvernorat est devenu, au cours de ces dernières années, l'un des principaux pôles agricoles du pays. Les terres cultivables couvrent une superficie de 460 000 hectares et les zones irriguées couvrent 36 323 hectares. Les principaux secteurs agricoles du gouvernorat sont les cultures maraîchères, les cultures céréalières, les cultures fourragères et enfin les cultures arboricoles. La population active est concentrée essentiellement dans le secteur agricole (41,5 %), les services (15,1 %) et l'industrie manufacturière (10,5 %). La ville de Sidi Bouzid a été le foyer de la révolution tunisienne qui a été déclenchée à la suite de l'immolation de Mohamed Bouazizi le 17 décembre 2010.

Sidi Bouzid

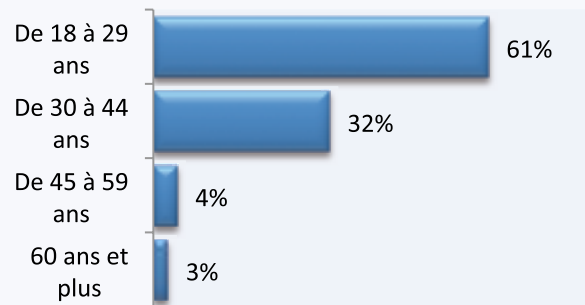


Les résultats du gouvernorat de Sidi Bouzid

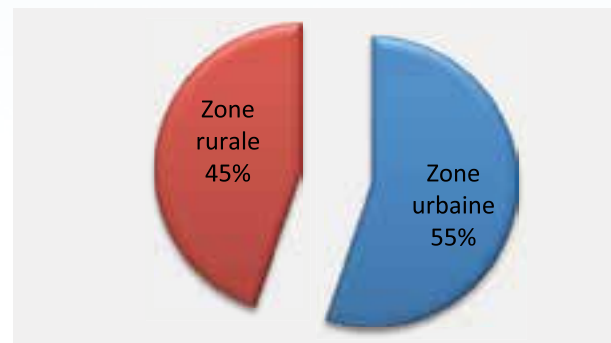
165 habitants de Sidi Bouzid ont été interrogés. Ils se répartissent ainsi :

Echantillon de la ville de Sidi Bouzid

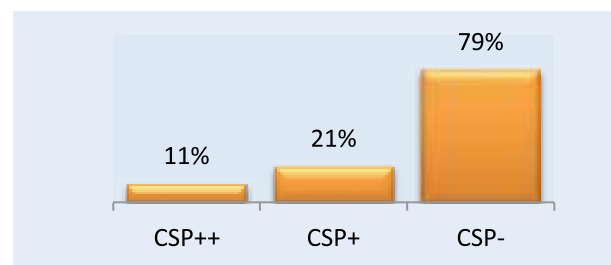
Répartition par tranche d'âge



Répartition par milieu



Répartition par CSP

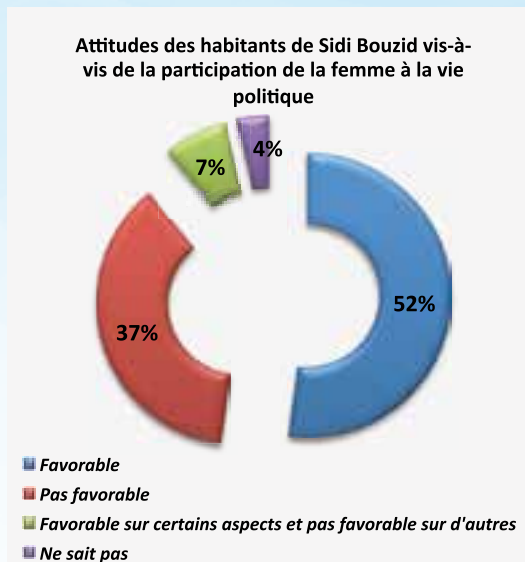


Attitudes générales des habitants de Sidi Bouzid vis-à-vis de la participation de la femme à la vie politique

Les habitants de Sidi Bouzid relativement peu favorables à la participation de la femme à la vie politique :

Les résidents à Sidi Bouzid sont 52% à être favorables à la participation de la femme à la vie politique et arrivent en vingt unième position dans le top des gouvernorats partisans de la participation de la femme à la vie politique (Derrière Tataouine et Siliana)

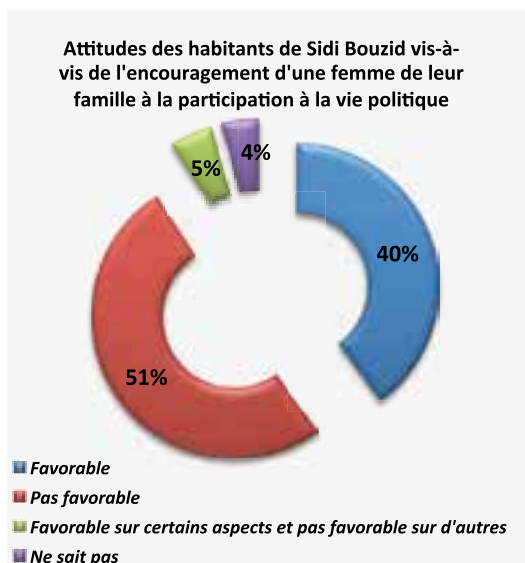
Dans 23% des cas, ils expliquent cette attitude défavorable en évoquant l'idée que la femme ne disposerait pas des aptitudes et qualités nécessaires à la vie politique (les hommes sont plus aptes...)



72% des résidents à Sidi Bouzid appartenant à la catégorie socioprofessionnelle CSP++ sont favorables à la participation de la femme à la vie politique.

Les habitants de Sidi Bouzid encore moins favorables quand il s'agit de la participation politique de femmes de leur famille :

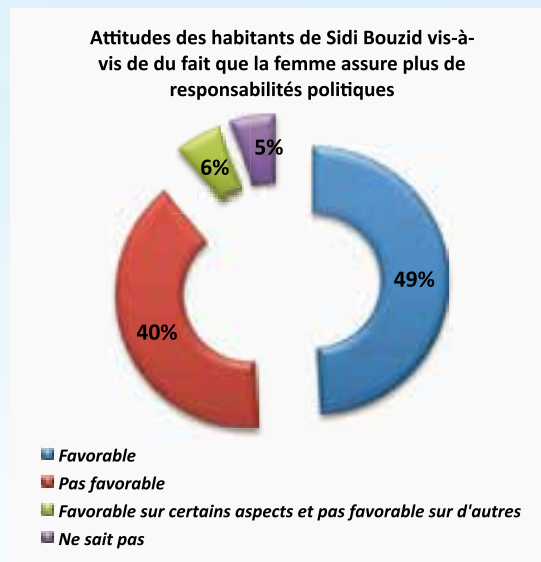
A peine 40% d'entre eux encourageraient une femme de leur famille à participer à la vie politique, ils expliquent cette réticence dans 40% des cas par l'instabilité du paysage politique actuel.



Les habitants de Sidi Bouzid appartenant à la catégorie socioprofessionnelle CSP++ sont les plus partisans du fait qu'une femme de leur famille participe à la vie politique, en effet 56% d'entre eux sont favorables à cette idée.

Attitudes des habitants de Sidi Bouzid vis-à-vis du fait que la femme assure plus de responsabilités politique

49% des habitants de Sidi Bouzid sont favorables à ce que la femme assure plus de responsabilités politiques. Ils justifient cette attitude dans 19% des cas en évoquant le principe d'égalité hommes-femmes, et dans 16% des cas par le fait qu'il s'agisse de son droit.



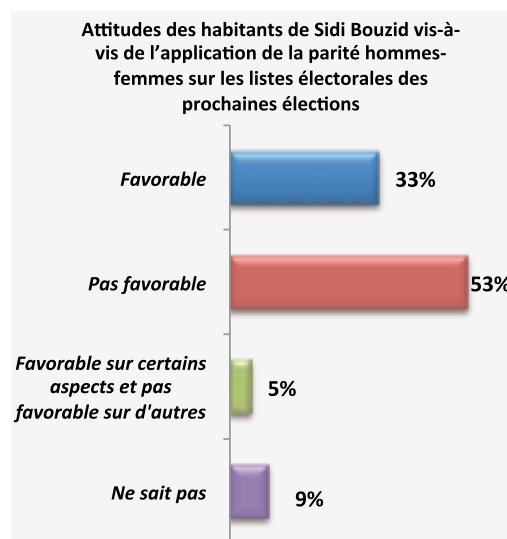
Par ailleurs, il est à noter que 52% des habitants de Sidi Bouzid ayant un niveau d'études supérieures sont favorables à ce que la femme assure plus de responsabilités politiques, de même pour 78% des habitants de Sidi Bouzid appartenant à la catégorie socioprofessionnelle CSP++.

Attitudes des habitants de Sidi Bouzid vis-à-vis de l'application de la parité hommes-femmes sur les listes électorales des prochaines élections

33% des habitants de Sidi Bouzid sont favorables à l'application de la parité hommes-femmes sur les listes électorales des prochaines élections tandis que 53% n'y sont pas favorables.

La concrétisation de l'égalité hommes-femmes constitue la motivation de 33% des habitants de Sidi Bouzid partisans de la parité.

Quant aux détracteurs de la parité, 16% d'entre eux déclarent penser que la politique est faite pour les hommes et que les femmes n'ont pas de place en politique, de même, 16% déclarent être défavorables par conviction personnelle sans donner plus de précisions, et 15% déclarent que la femme n'a pas la compétence nécessaire à la participation à la vie politique (les hommes sont plus compétents..).

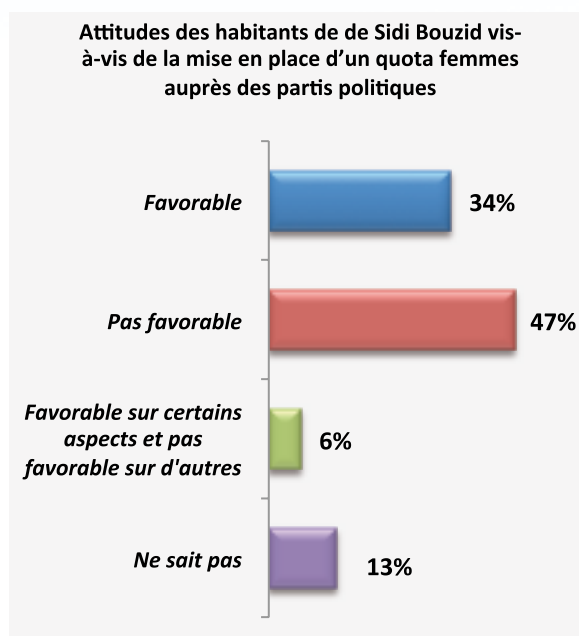


Le partisan de la parité hommes-femmes au gouvernorat de Sidi Bouzid appartient à la catégorie socioprofessionnelle CSP++ dans 50% des cas.

Attitudes des habitants de Sidi Bouzid vis-à-vis de la mise en place d'un quota femmes auprès des partis politiques

Les habitants de Sidi Bouzid sont 34% à être favorables à la mise en place d'un quota « femmes » auprès des partis politiques. 21% soutiennent que la femme bénéficie des compétences nécessaires à la participation à la vie politique (apporte de la valeur ajoutée), de même, 19% considèrent ce quota comme moyen de garantir la présence de la femme en politique.

Les 47% déclarant ne pas être favorables à la mise en place de quotas justifient leur choix dans 20% des cas en jugeant que la femme doit laisser la place aux hommes, et que la politique n'est faite que pour les hommes, par ailleurs, 11% jugent que l'attribution doit être faite au mérite indépendamment du genre.



Les favorables à la mise en place d'un quota femmes auprès des partis politique sont 50% des habitants de Sidi Bouzid appartenant à la catégorie socioprofessionnelle CSP++.

Perception de la valeur ajoutée de la femme en politique

64% des habitants de Sidi Bouzid considèrent que la femme n'apporte pas de valeur ajoutée en politique. 24% considèrent qu'elle apporte de la valeur ajoutée, 40% d'entre ces derniers trouvent qu'elle contribue par sa compétence et ses idées, 30% trouvent qu'elle contribue à la diversité du paysage politique tunisien.

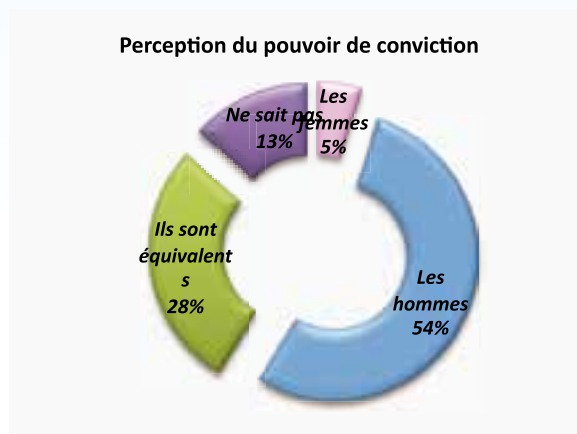
Perception du pouvoir de conviction et intentions de vote

Perception du pouvoir de conviction

5% des habitants de Sidi Bouzid déclarent être plus convaincus par les femmes, déclarant que la femme a d'importantes aptitudes relationnelles.

54% des habitants de Sidi Bouzid déclarent être plus convaincus par les hommes, 39% d'entre eux considèrent que les hommes ont de plus importantes aptitudes communicationnelles que les femmes.

28% des habitants de Sidi Bouzid considèrent que les hommes et les femmes sont équivalents en termes de pouvoir de conviction.

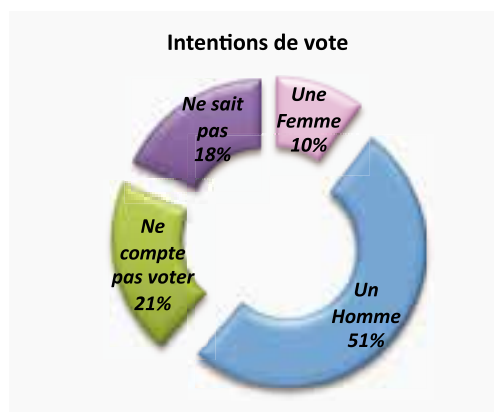


Intentions de vote

10% des habitants de Sidi Bouzid déclarent avoir l'intention de voter pour une femme lors des prochaines élections, 51% déclarent avoir l'intention de voter pour un homme et 21% déclarent ne pas avoir l'intention de voter.

35% de ceux qui déclarent avoir l'intention de voter pour une femme, le feraient par solidarité envers les femmes, 29% estiment qu'elle mérite d'avoir une chance.

36% de ceux qui voteraient pour un homme le feraient pour les qualités présentes chez l'homme (charismatique, sait mobiliser, fait preuve d'efficacité, etc.). 21% le feraient car seraient intimement convaincus que les hommes sont meilleurs que les femmes.



Perception de l'impact induit par la participation de la femme à la vie politique

- 51% des habitants de Sidi Bouzid pensent que le fait que la femme assume des responsabilités politiques peut aider à l'amélioration de la situation du pays, cette perception est d'autant plus partagée auprès de 78% des habitants de Sidi Bouzid appartenant à la catégorie socioprofessionnelle CSP++.

- 53% des habitants de Sidi Bouzid pensent que le fait que la femme assume des responsabilités politiques peut améliorer la participation de toutes les catégories du peuple à la vie sociale.

72% des habitants de Sidi Bouzid appartenant à la catégorie socioprofessionnelle CSP++ soutiennent cette idée.

- 33% des habitants de Sidi Bouzid adhèrent au fait que si la femme assume des responsabilités politiques il y aurait moins de violence en politique.

55% des habitants de Sidi Bouzid appartenant à la catégorie socioprofessionnelle CSP++ soutiennent cette idée.

- 61% des habitants de Sidi Bouzid pensent que si la violence politique venait à diminuer, cela encouragerait les femmes à participer encore plus à la vie politique. 89% des habitants de Sidi Bouzid appartenant à la catégorie socioprofessionnelle CSP++ partagent cet avis.

- 27% des habitants de Sidi Bouzid pensent que la responsabilisation politique de la femme aurait tendance à diminuer la corruption et les pratiques frauduleuses.

Attitudes vis-à-vis du fait que la femme assume plus de responsabilités politiques.

Au niveau régional

46% des habitants de Sidi Bouzid sont favorables à ce que la femme assume plus de responsabilités politiques au niveau du gouvernorat de Sidi Bouzid.

Notamment, 67% des habitants de Sidi Bouzid appartenant à la catégorie socioprofessionnelle CSP++.

Au niveau national

50% des habitants de Sidi Bouzid sont favorables à ce que la femme assume plus de responsabilités politiques au niveau national. Les principaux partisans de cette idée sont 83% des CSP++.

Attitudes vis-à-vis du fait que la femme assume des postes politiques de leadership

Concernant le poste de président de la République

19% des habitants de Sidi Bouzid y sont favorables.

En particulier, 33% de ceux appartenant à la catégorie socioprofessionnelle des CSP++.

Concernant le poste de président du parlement

36% des habitants de Sidi Bouzid y sont favorables. Notamment ceux appartenant à la catégorie socioprofessionnelle CSP++, ils semblent adhérer le plus à l'idée qu'une femme occupe le poste de président du parlement et sont 44% à y être favorables.

Concernant le poste de chef de gouvernement

25% des habitants de Sidi Bouzid y sont favorables.

Les habitants de Sidi Bouzid appartenant à la catégorie socioprofessionnelle CSP++ semblent également être plus partisans du leadership de la femme, ils sont 50% à être favorables à ce qu'une femme occupe le poste de chef du gouvernement.

Concernant le poste de ministre abstraction faite du ministère de la femme

58% des habitants de Sidi Bouzid y sont favorables.

En particulier, 94% de ceux appartenant à la catégorie socioprofessionnelle CSP++.

Concernant le poste de maire (président de municipalité)

52% des habitants de Sidi Bouzid y sont favorables.

Les habitants de Sidi Bouzid de la catégorie socioprofessionnelle CSP++ sont 78% à y être favorables.

Concernant le poste de chef de parti politique

52% des habitants de Sidi Bouzid y sont favorables.

Les habitants de Sidi Bouzid appartenant à la catégorie socioprofessionnelle CSP++ semblent adhérer le plus à l'idée qu'une femme occupe le poste de chef de parti politique ils sont en effet 67% à y être favorables.



La région du Sud Est

Sud Est



Chiffres de l'INS, population au 1er juillet 2011

Introduction générale de la région du Sud Est

La région du Sud-est regroupe les gouvernorats de Gabès, Médenine et Tataouine. Elle compte 974 200 habitants, soit 9,1 % de la population totale et couvre une superficie de 55 231 km², soit 35,4 % de la superficie totale. C'est la région la plus vaste du pays, elle englobe le Sahara. Les femmes représentent 51,9% de la population de cette région.

Gouvernorat de Gabès

Il compte 366 100 habitants et couvre une superficie de 7 175 km². L'économie du gouvernorat repose sur l'agriculture et la pêche, le golfe de Gabès étant l'une des zones les plus poissonneuses de Tunisie. Dans le domaine industriel, le gouvernorat abrite un pôle concentrant notamment des industries chimiques (transformation du phosphate) et agroalimentaires. Ses échanges s'effectuent notamment grâce au port dont le trafic est évalué à 4 000 000 tonnes. Les industries manufacturières emploient 41,5 % de la population active, le secteur tertiaire 35,5 % et le secteur agricole 23 %.

Souhyr Belhassen, la journaliste et militante des droits de l'homme est originaire de Gabès.

Gabès

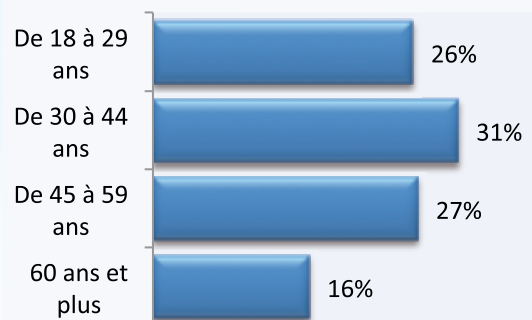


Les résultats du gouvernorat de Gabès

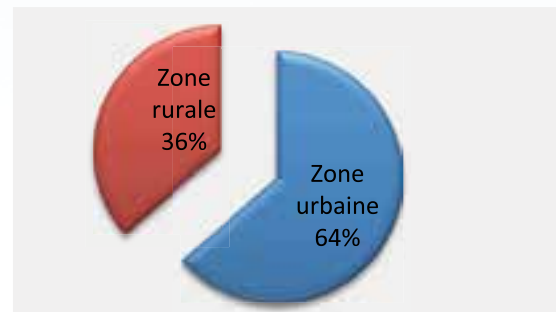
151 habitants de Gabès ont été interrogés. Ils se répartissent ainsi :

Echantillon de la ville de Gabès

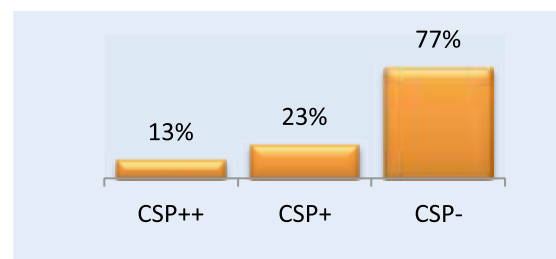
Répartition par tranche d'âge



Répartition par milieu



Répartition par CSP

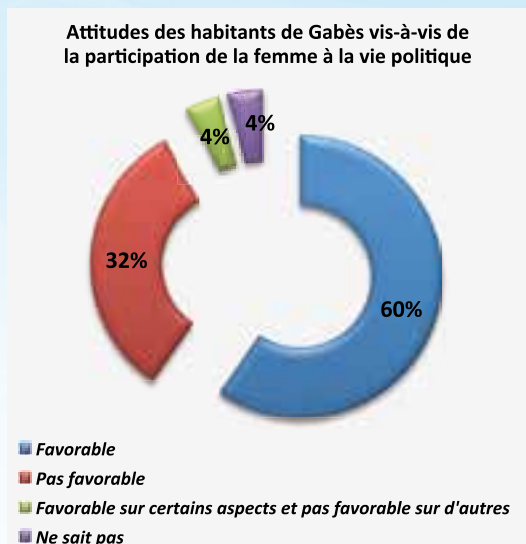


Attitudes générales des habitants de Gabès vis-à-vis de la participation de la femme à la vie politique

Les habitants de Gabès relativement peu favorables à la participation de la femme à la vie politique :

Les habitants de Gabès sont 60% à être favorables à la participation de la femme à la vie politique et arrivent en septième position dans le top des gouvernorats partisans de la participation de la femme à la vie politique.

Dans 29% des cas, ils expliquent cette attitude favorable en évoquant le principe de l'égalité hommes-femmes, 11% soutiennent que la femme est en droit de participer à la vie politique.

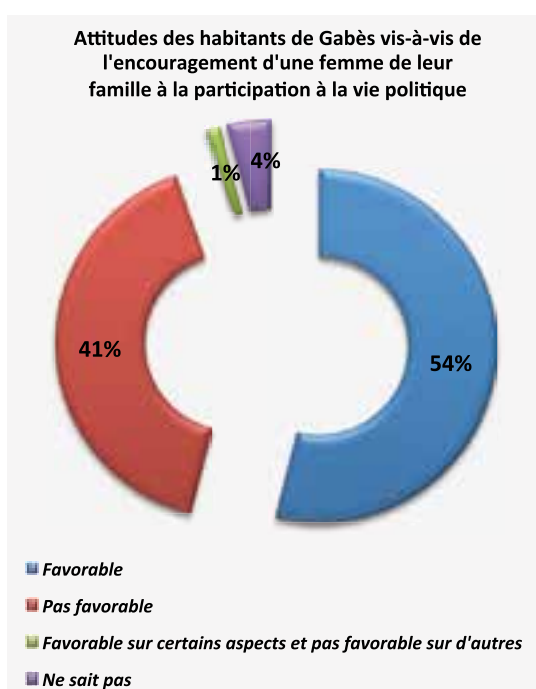


Les habitants de Gabès âgés d'entre 45 et 59 ans sont les plus enclins à promouvoir la participation de la femme à la vie politique avec 67% de partisans.

63% des habitants de Gabès appartenant aux catégories socioprofessionnelles CSP+ sont favorables à la participation de la femme à la vie politique.

Les habitants de Gabès moins favorables quand il s'agit de la participation politique de femmes de leur famille :

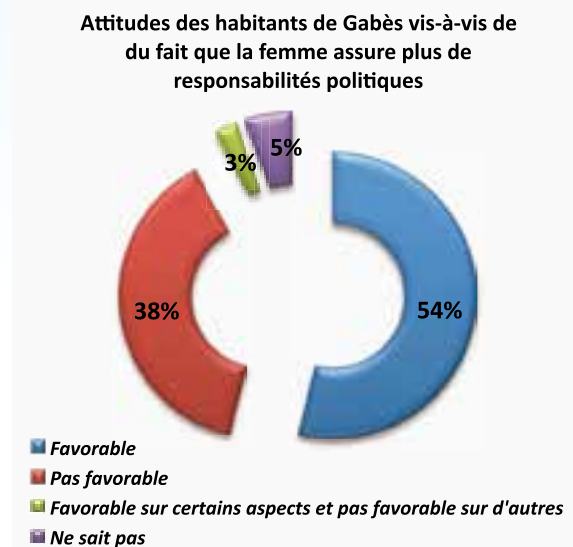
A la question portant sur l'encouragement de la participation d'une femme faisant partie de la famille à la vie politique, les habitants de Gabès semblent un peu plus réticents en effet, seuls 54% d'entre eux encourageraient une femme de leur famille à participer à la vie politique, ils expliquent cette réticence dans 23% des cas par l'instabilité du paysage politique actuel, en outre, 23% y sont défavorables par conviction.



Les habitants de Gabès âgés de 45 à 59 ans sont 63% à encourager une femme de leur famille à participer à la vie politique.

Attitudes des habitants de Gabès vis-à-vis du fait que la femme assure plus de responsabilités politiques

54% des habitants de Gabès sont favorables à ce que la femme assure plus de responsabilités politiques. Ils justifient cette attitude dans 22% des cas par le fait que la femme bénéficie de la compétence nécessaire à la participation à la vie politique (formation, idées, valeur ajoutée), 19% évoquent le principe d'égalité hommes-femmes.



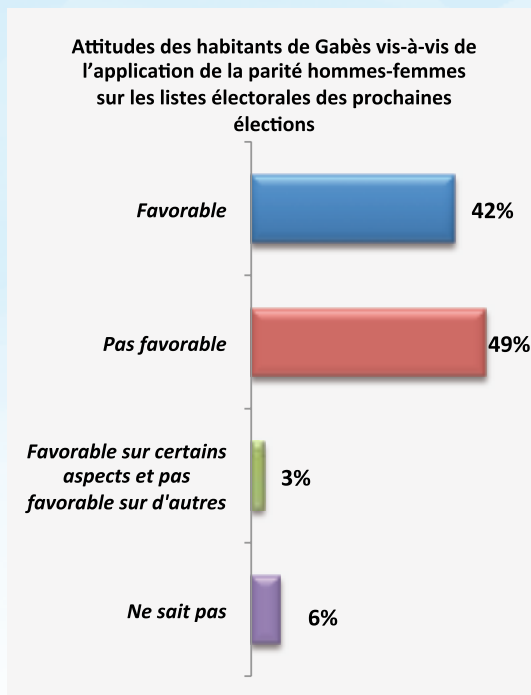
Par ailleurs, il est à noter que 65% des habitants de Gabès âgés de 45 à 59 ans sont favorables à ce que la femme assure plus de responsabilités politiques, de même pour 66% de ceux appartenant à la catégorie socioprofessionnelle CSP+.

Attitudes des habitants de Gabès vis-à-vis de l'application de la parité hommes-femmes sur les listes électorales des prochaines élections

42% des habitants de Gabès sont favorables à l'application de la parité hommes-femmes sur les listes électorales des prochaines élections tandis que 49% n'y sont pas favorables.

La concrétisation de l'égalité hommes-femmes constitue la motivation de 31% des habitants de Gabès partisans de la parité.

Quant aux détracteurs de la parité, 26% d'entre eux trouvent que 50% est exagéré, et que l'homme doit être plus présent que la femme sur la scène politique. De plus 15% déclarent penser que la politique est faite pour les hommes et que les femmes n'ont pas du tout de place en politique.

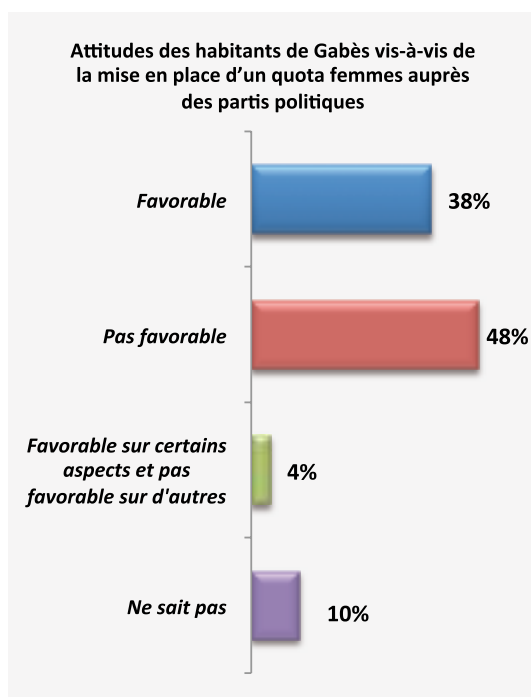


Le partisan de la parité hommes-femmes au gouvernement de Gabès est âgé de 18 à 29 ans dans 48% des cas.

Attitudes des habitants de Gabès vis-à-vis de la mise en place d'un quota femmes auprès des partis politiques

Les habitants de Gabès sont 38% à être favorables à la mise en place d'un quota « femmes » auprès des partis politiques. 29% d'entre eux considèrent ce quota comme moyen de garantir la présence de la femme en politique.

Les 48% déclarant ne pas être favorables à la mise en place de quotas justifient leur choix dans 19% des cas en déclarant être contre le principe des quotas, et que attribution doit être faite au mérite indépendamment du genre.



Les favorables à la mise en place d'un quota femmes auprès des partis politiques sont 42% des habitants de Gabès appartenant à la catégorie socioprofessionnelle CSP++.

Perception de la valeur ajoutée de la femme en politique

51% des habitants de Gabès considèrent que la femme n'apporte pas de valeur ajoutée en politique. 43% considèrent qu'elle apporte de la valeur ajoutée, 43% d'entre ces derniers trouvent qu'elle contribue par ses idées et sa compétence, 23% trouvent que la valeur ajoutée de la femme réside en sa contribution à la défense du droit de l'Homme et plus spécifiquement des droits de la femme et de l'enfant.


Perception du pouvoir de conviction et intentions de vote

Perception du pouvoir de conviction

13% des habitants de Gabès déclarent être plus convaincus par les femmes, 32% d'entre eux justifient leur réponse en évoquant un sentiment de confiance vis-à-vis de la femme, 26% déclarent être convaincus que la femme est meilleure que l'homme.

48% des habitants de Gabès déclarent être plus convaincus par les hommes, 32% d'entre eux considèrent que les hommes ont de plus importantes aptitudes communicationnelles que les femmes.

32% des habitants de Gabès considèrent que les hommes et les femmes sont équivalents en termes de pouvoir de conviction.

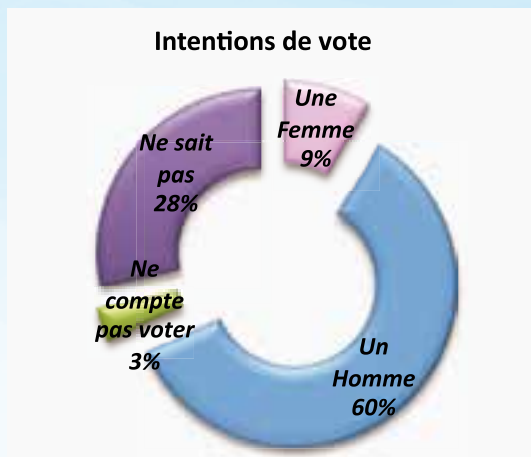


Intentions de vote

9% des habitants de Gabès déclarent avoir l'intention de voter pour une femme lors des prochaines élections, 60% déclarent avoir l'intention de voter pour un homme et 3% déclarent ne pas avoir l'intention de voter.

46% de ceux qui déclarent avoir l'intention de voter pour une femme, le feraient par solidarité envers la femme.

36% de ceux qui voteraient pour un homme le feraient par conviction personnelle estimant par défaut que « les hommes sont meilleurs que les femmes » 26% le feraient pour les qualités présentes chez l'homme (charismatique, sait mobiliser, fait preuve d'efficacité, etc.).



Perception de l'impact induit par la participation de la femme à la vie politique

- 68% des habitants de Gabès pensent que le fait que la femme assume des responsabilités politiques peut aider à l'amélioration de la situation du pays, cette idée est d'autant plus partagée auprès de 77% des habitants de Gabès appartenant à la catégorie socioprofessionnelle CSP+.
- 67% des habitants de Gabès pensent que le fait que la femme assume des responsabilités politiques peut améliorer la participation de toutes les catégories du peuple à la vie sociale.

Par ailleurs, il est à noter que les habitants de Gabès pensant que le fait que la femme assume des responsabilités politiques peut améliorer la participation de toutes les catégories du peuple à la vie sociale sont 71% à appartenir à la catégorie socioprofessionnelle CSP+.

- 42% des habitants de Gabès interrogés adhèrent au fait que si la femme assume des responsabilités politiques il y aurait moins de violence en politique 52% de ceux appartenant à la catégorie socioprofessionnelle CSP+ soutiennent cette idée.
- 62% des habitants de Gabès pensent que si la violence politique venait à diminuer, cela encouragerait les femmes à participer encore plus à la vie politique 69% de ceux appartenant à la catégorie socioprofessionnelle CSP+ partagent cette perception.
- 39% des habitants de Gabès pensent que la responsabilisation politique de la femme aurait tendance à diminuer la corruption et les pratiques frauduleuses.

Attitudes vis-à-vis du fait que la femme assume plus de responsabilités politiques.

Au niveau régional

49% des habitants de Gabès sont favorables à ce que la femme assume plus de responsabilités politiques au niveau du governorat de Gabès.

Notamment, 54% des habitants de Gabès appartenant à la catégorie socioprofessionnelle CSP+ sont partisans de cette attitude.

Au niveau national

51% des habitants de Gabès sont favorables à ce que la femme assume plus de responsabilités politiques au niveau national. Les principaux partisans de cette idée sont les CSP+ avec 57% de favorables.

Attitudes vis-à-vis du fait que la femme assume des postes politiques de leadership

Concernant le poste de président de la République

28% des habitants de Gabès y sont favorables.

Les habitants de Gabès appartenant à la catégorie socio-professionnelle CSP+ semblent être les plus favorables à ce qu'une femme occupe le poste de président de la République ils sont 31% à y être favorables.

Concernant le poste de président du parlement

43% des habitants de Gabès y sont favorables. Notamment ceux appartenant à la catégorie socioprofessionnelle CSP+, ils semblent adhérer le plus à l'idée qu'une femme occupe le poste de président du parlement ils sont en effet 60% à y être favorables.

Concernant le poste de chef de gouvernement

31% des habitants de Gabès y sont favorables.

Les habitants de Gabès appartenant à la catégorie socio-professionnelle CSP+ y sont les plus favorables avec 43% qui y adhèrent.

Concernant le poste de ministre abstraction faite du ministère de la femme

63% des habitants de Gabès y sont favorables.

En particulier, 80% de ceux appartenant à la catégorie socioprofessionnelle CSP+.

Concernant le poste de maire (président de municipalité)

57% des habitants de Gabès y sont favorables.

Notamment 74% des habitants de Gabès appartenant à la catégorie socioprofessionnelle CSP+ et 61% de ceux ayant un niveau d'études supérieures.

Concernant le poste de chef de parti politique

54% des habitants de Gabès y sont favorables.

Les habitants de Gabès ayant un niveau d'études supérieures sont 61% à adhérer à l'idée qu'une femme occupe le poste de chef de parti politique.

Gouvernorat de Médenine :

Il compte 460 000 habitants et couvre une superficie de 9 167 km². L'agriculture, l'industrie et le tourisme sont les activités principales du gouvernorat. La région possède un potentiel agricole basé sur l'arboriculture qui occupe 82,5 % du total de la superficie cultivable (oliviers) et sur l'élevage. L'île de Djerba a permis à la région d'être un pôle touristique de renommée internationale.

Médenine

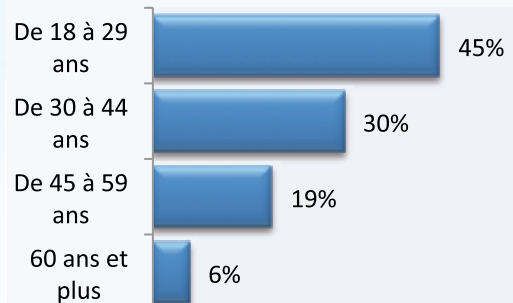


Les résultats du gouvernorat de Médenine

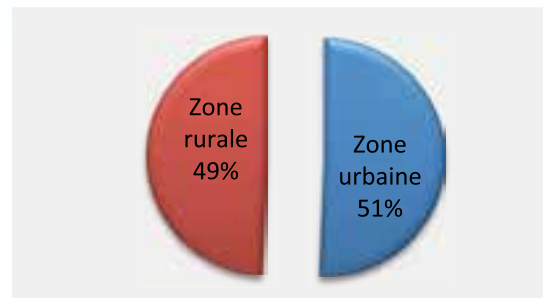
156 habitants de Médenine ont été interrogés. Ils se répartissent ainsi :

Echantillon de la ville de Médenine

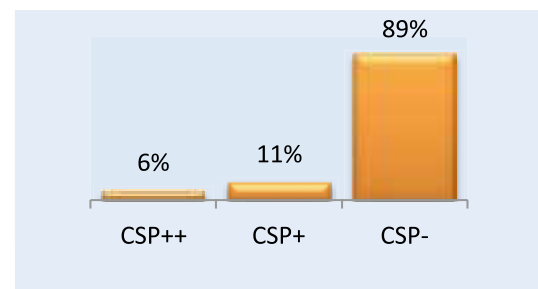
Répartition par tranche d'âge



Répartition par milieu



Répartition par CSP

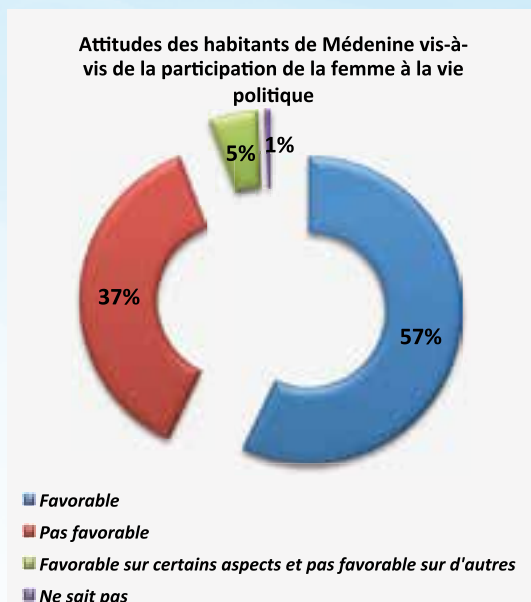


Attitudes générales des habitants de Médenine vis-à-vis de la participation de la femme à la vie politique

Les habitants de Médenine relativement peu favorables à la participation de la femme à la vie politique :

Les résidents à Médenine sont 57% à être favorables à la participation de la femme à la vie politique et arrivent en dix-neuvième position dans le top des gouvernorats partisans de la participation de la femme à la vie politique

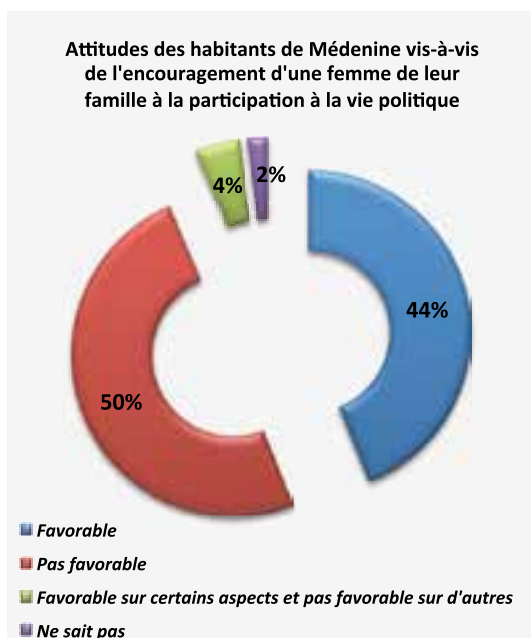
Dans 21% des cas, ils expliquent cette attitude défavorable en évoquant l'idée que La participation à la vie politique ne fait pas partie des attributs ou des responsabilités de la femme.



65% des résidents à Médenine ayant un niveau d'études supérieures sont favorables à la participation de la femme à la vie politique.

Les habitants de Médenine encore moins favorables quand il s'agit de la participation politique de femmes de leur famille :

A peine 44% d'entre eux encourageraient une femme de leur famille à participer à la vie politique, ils expliquent cette réticence dans 45% des cas par l'instabilité du paysage politique actuel.

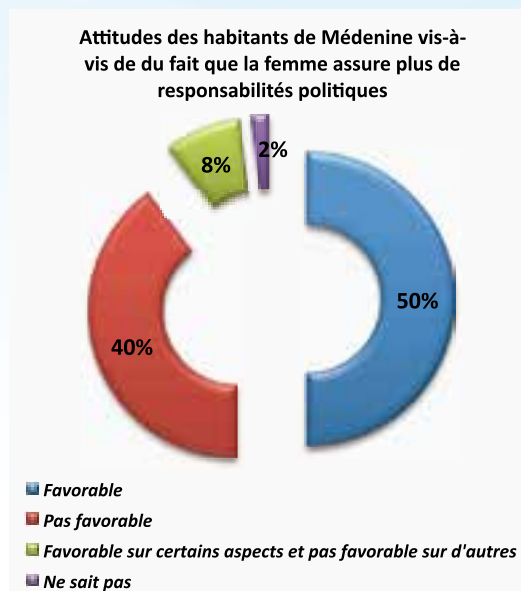


Les habitants de Médenine habitant en zone urbaine sont les plus partisans du fait qu'une femme de leur famille participe à la vie politique, en effet 52% d'entre eux sont favorables à cette idée.

Attitudes des habitants de Médenine vis-à-vis du fait que la femme assure plus de responsabilités politique

50% des habitants de Médenine sont favorables à ce que la femme assure plus de responsabilités politiques. Ils jus-

tifient cette attitude dans 23% des cas en affirmant que la femme dispose de la compétence nécessaire à la participation à la vie politique (formation, idées, valeur ajoutée), et dans 16% des cas par en évoquant le fait que la femme bénéficie des aptitudes et qualités humaines nécessaires à la vie politique (sait mobiliser, fait preuve d'efficacité, d'implication d'intégrité, etc.).



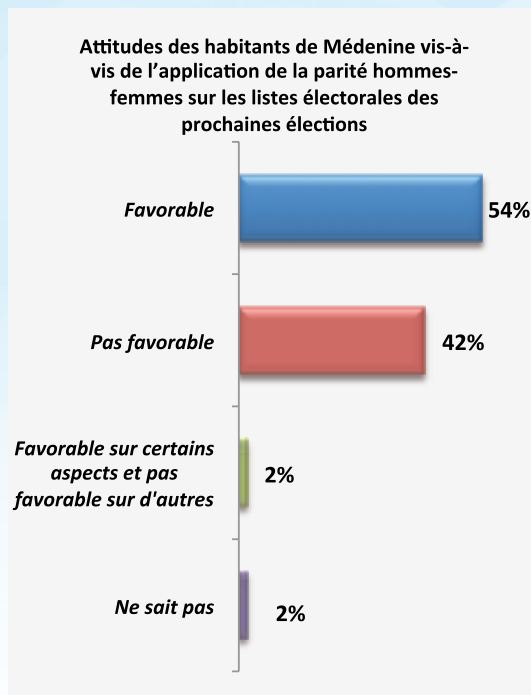
Par ailleurs, il est à noter que 61% des habitants de Médenine ayant un niveau d'études supérieures sont favorables à ce que la femme assure plus de responsabilités politiques.

Attitudes des habitants de Médenine vis-à-vis de l'application de la parité hommes-femmes sur les listes électorales des prochaines élections

54% des habitants de Médenine sont favorables à l'application de la parité hommes-femmes sur les listes électorales des prochaines élections tandis que 42% n'y sont pas favorables.

La concrétisation de l'égalité hommes-femmes constitue la motivation de 35% des habitants de Médenine partisans de la parité.

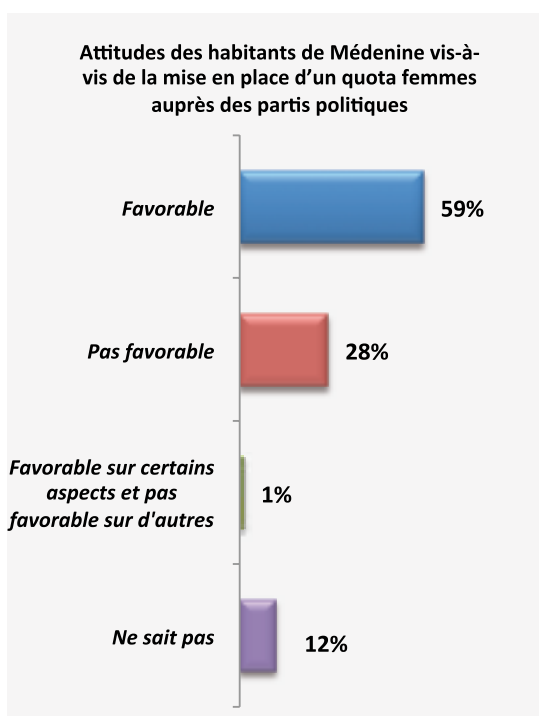
Quant aux détracteurs de la parité, 24% déclarent que la femme n'a pas la compétence nécessaire à la participation à la vie politique (les hommes sont plus compétents..), de même 24% d'entre eux jugent que la femme ne dispose pas des aptitudes nécessaires à la vie politique (les hommes sont plus aptes...)



Attitudes des habitants de Médenine vis-à-vis de la mise en place d'un quota femmes auprès des partis politiques

Les habitants de Médenine sont 59% à être favorables à la mise en place d'un quota « femmes » auprès des partis politiques. 20% soutiennent qu'il s'agit de son droit, 13% considèrent ce quota comme garantie de la représentation de la femme dans le paysage politique et 13% le considèrent comme moyen pour la femme de se confirmer ou de se faire une place dans la société.

Les 28% déclarant ne pas être favorables à la mise en place de quotas justifient leur choix dans 35% des cas par le fait que l'attribution doit être faite au mérite indépendamment du genre.



Les favorables à la mise en place d'un quota femmes auprès des partis politiques sont 67% des habitants de Médenine ayant un niveau d'études supérieures.

Perception de la valeur ajoutée de la femme en politique

65% des habitants de Médenine considèrent que la femme n'apporte pas de valeur ajoutée en politique. 31% considèrent qu'elle apporte de la valeur ajoutée, 24% d'entre eux trouvent qu'elle contribue par sa compétence et ses idées, 22% trouvent qu'elle contribue à la défense du droit de l'Homme, de même, 22% trouvent qu'elle contribue à l'instauration de la démocratie (via sa participation aux élections, participation à la rédaction de la constitution, défense de la liberté d'expression, etc.).

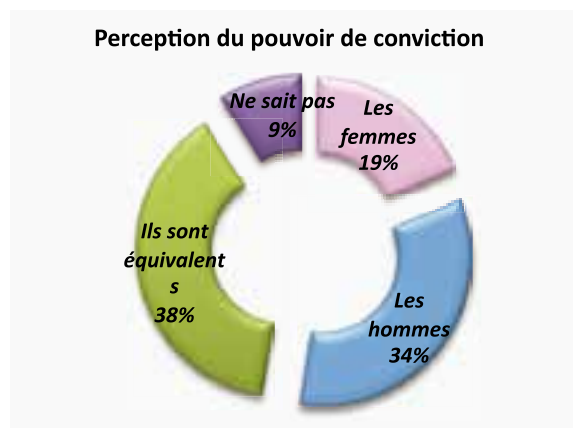
Perception du pouvoir de conviction et intentions de vote

Perception du pouvoir de conviction

19% des habitants de Médenine déclarent être plus convaincus par les femmes, 45% d'entre eux déclarent que la femme a d'importantes aptitudes communicationnelles.

34% des habitants de Médenine déclarent être plus convaincus par les hommes, 43% d'entre eux considèrent que les hommes ont de plus importantes aptitudes communicationnelles que les femmes.

38% des habitants de Médenine considèrent que les hommes et les femmes sont équivalents en termes de pouvoir de conviction.

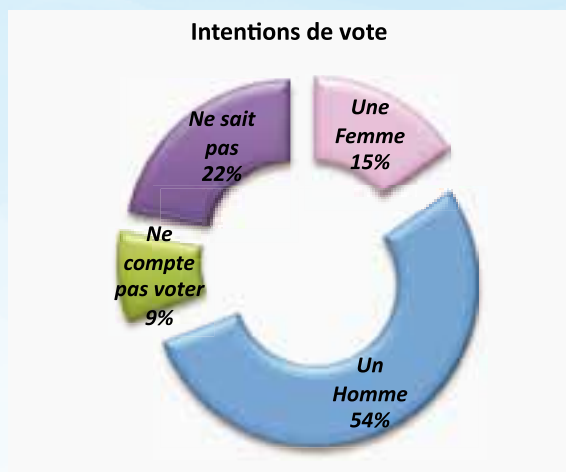


Intentions de vote

15% des habitants de Médenine déclarent avoir l'intention de voter pour une femme lors des prochaines élections, 54% déclarent avoir l'intention de voter pour un homme et 9% déclarent ne pas avoir l'intention de voter.

33% de ceux qui déclarent avoir l'intention de voter pour une femme, le feraient par sentiment de proximité et de confiance vis-à-vis de la femme, 25% le feraient par solidarité envers les femmes, de même, 25% estiment qu'elle mérite d'avoir une chance.

35% de ceux qui voteraient pour un homme le feraient pour les qualités présentes chez l'homme (charismatique, sait mobiliser, fait preuve d'efficacité, etc.).



Perception de l'impact induit par la participation de la femme à la vie politique

- 70% des habitants de Médenine pensent que le fait que la femme assume des responsabilités politiques peut aider à l'amélioration de la situation du pays, cette perception est d'autant plus partagée auprès de 77% des habitants de Médenine ayant un niveau d'études supérieures.
- 75% des habitants de Médenine pensent que le fait que la femme assume des responsabilités politiques peut améliorer la participation de toutes les catégories du peuple à la vie sociale.
- 81% des habitants de Médenine ayant un niveau d'études supérieures soutiennent cette idée.
- 53% des habitants de Médenine adhèrent au fait que si la femme assume des responsabilités politiques il y aurait moins de violence en politique.
- 58% des habitants de Médenine ayant un niveau d'études supérieures soutiennent cette idée.
- 82% des habitants de Médenine pensent que si la violence politique venait à diminuer, cela encouragerait les femmes à participer encore plus à la vie politique. 89% des habitants de Médenine appartenant à la catégorie socioprofessionnelle CSP++ partagent cet avis.
- 47% des habitants de Médenine pensent que la responsabilisation politique de la femme aurait tendance à diminuer la corruption et les pratiques frauduleuses.

Attitudes vis-à-vis du fait que la femme assume plus de responsabilités politiques.

Au niveau régional

53% des habitants de Médenine sont favorables à ce que la femme assume plus de responsabilités politiques au niveau du gouvernorat de Médenine.

Au niveau national

43% des habitants de Médenine sont favorables à ce que la femme assume plus de responsabilités politiques au niveau national. Les principaux partisans de cette idée sont 47% des CSP+.

Attitudes vis-à-vis du fait que la femme assume des postes politiques de leadership

Concernant le poste de président de la République

19% des habitants de Médenine y sont favorables.

En particulier, 21% de ceux ayant un niveau d'études supérieures.

Concernant le poste de président du parlement

33% des habitants de Médenine y sont favorables. Notamment ceux âgés de 45 à 59 ans ils semblent adhérer le plus à l'idée qu'une femme occupe le poste de président du parlement et sont 38% à y être favorables.

Concernant le poste de chef de gouvernement

38% des habitants de Médenine sont favorables à ce qu'une femme occupe le poste de chef du gouvernement.

Concernant le poste de ministre abstraction faite du ministère de la femme

71% des habitants de Médenine y sont favorables.

En particulier, 77% de ceux ayant un niveau d'études supérieures.

Concernant le poste de maire (président de municipalité)

65% des habitants de Médenine y sont favorables.

Les habitants de Médenine ayant un niveau d'études supérieures sont 68% à y être favorables.

Concernant le poste de chef de parti politique

63% des habitants de Médenine y sont favorables.

Les habitants de Médenine ayant un niveau d'études supérieures semblent adhérer le plus à l'idée qu'une femme occupe le poste de chef de parti politique ils sont en effet 70% à y être favorables.

Gouvernorat de Tataouine :

Il compte 148 000 habitants et couvre une superficie de 38 889 km². L'économie de la région est fondée sur l'agriculture. Elle est dotée d'une importante superficie agricole (200 000 hectares). Le secteur industriel est en voie de développement. La zone désertique au sud du gouvernorat compte de nombreux champs pétrolifères.

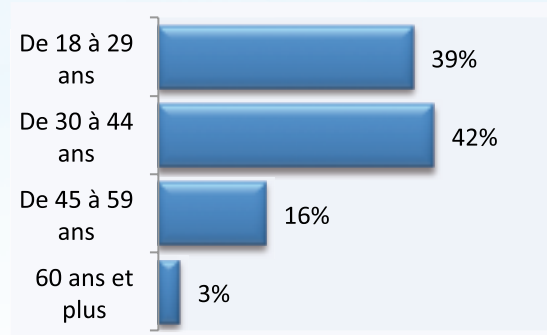


Les résultats du gouvernorat de Tataouine

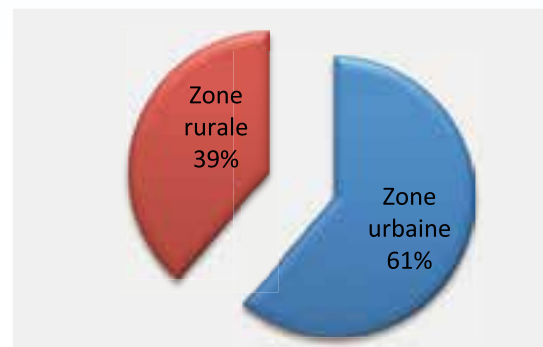
160 habitants de Tataouine ont été interrogés. Ils se répartissent ainsi :

Echantillon de la ville de Tataouine

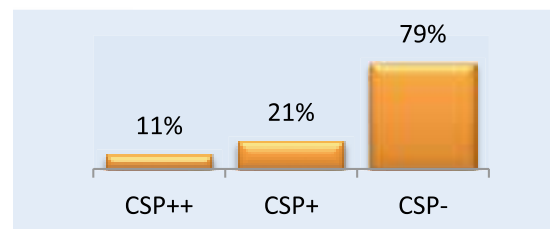
Répartition par tranche d'âge



Répartition par milieu



Répartition par CSP

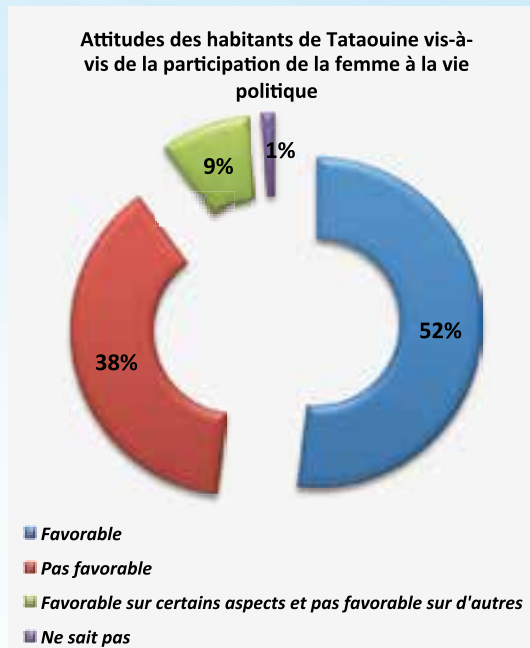


Attitudes générales des habitants de Tataouine vis-à-vis de la participation de la femme à la vie politique

Les habitants de Tataouine relativement peu favorables à la participation de la femme à la vie politique :

Les habitants de Tataouine sont 52% à être favorables à la participation de la femme à la vie politique.

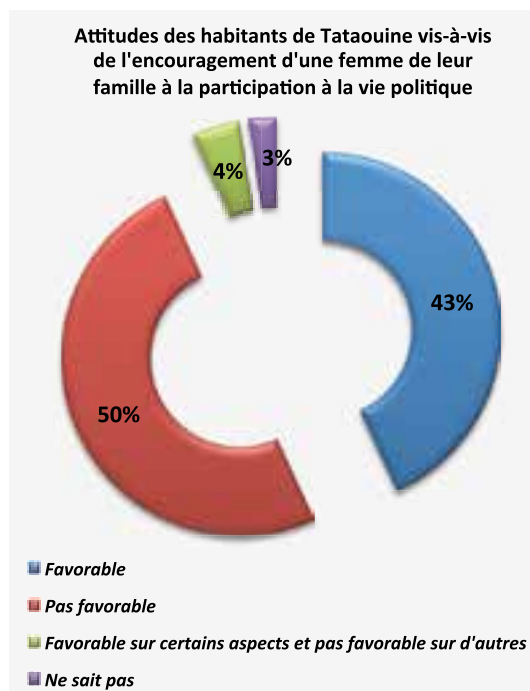
Dans 30% des cas, ils expliquent cette attitude favorable en évoquant le principe de l'égalité hommes-femmes, et en évoquant le fait qu'il s'agit de son droit.



Les habitants de Tataouine de niveau d'études supérieures sont les plus enclins à promouvoir la participation de la femme à la vie politique et sont 61% à y être favorables. De même pour 76% de ceux qui appartiennent à la catégorie socioprofessionnelle CSP++.

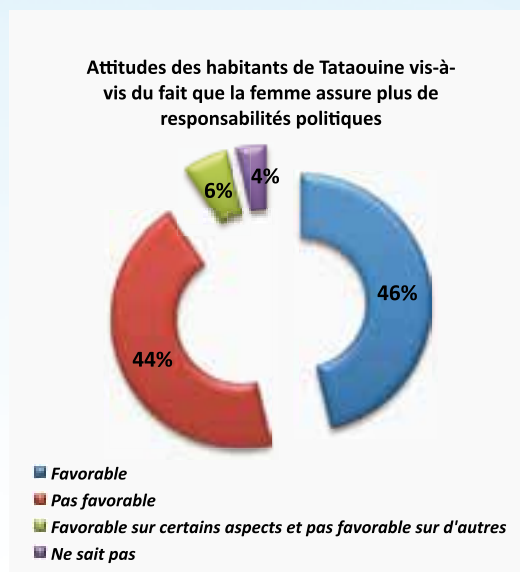
Les habitants de Tataouine encore moins favorables quand il s'agit de la participation politique de femmes de leur famille :

A la question portant sur l'encouragement de la participation d'une femme faisant partie de la famille à la vie politique, les habitants de Tataouine sont encore plus réticents en effet, seuls 43% d'entre eux encourageraient une femme de leur famille à participer à la vie politique, ils expliquent cette réticence dans 28% des cas par l'instabilité du paysage politique actuel, à noter que de même 28% des détracteurs à la participation d'une femme de leur famille à la politique soutiennent qu'ils y sont défavorables par conviction.



Attitudes des habitants de Tataouine vis-à-vis du fait que la femme assure plus de responsabilités politiques

A peine 46% des habitants de Tataouine sont favorables à ce que la femme assure plus de responsabilités politiques.



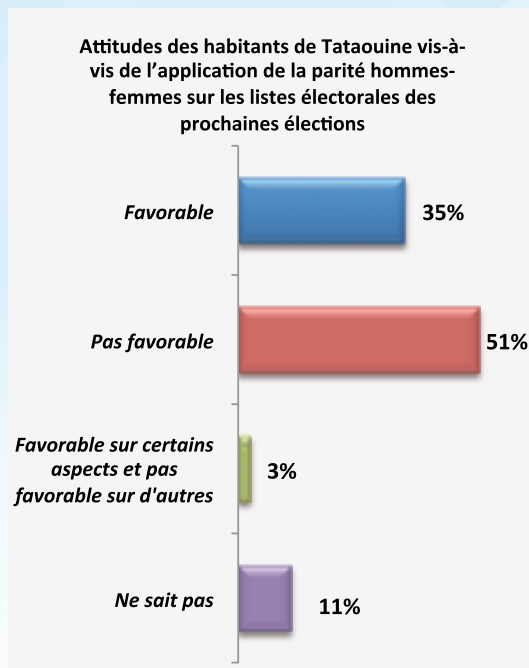
Par ailleurs, il est à noter que 54% des habitants de Tataouine ayant un niveau d'études supérieures et 70% de la catégorie socioprofessionnelle CSP++ sont favorables à ce que la femme assume plus de responsabilité politique.

Attitudes des habitants de Tataouine vis-à-vis de l'application de la parité hommes-femmes sur les listes électorales des prochaines élections

35% des habitants de Tataouine sont favorables à l'application de la parité hommes-femmes sur les listes électorales des prochaines élections tandis que 51% n'y sont pas favorables.

L'application du principe de l'égalité hommes-femmes constitue la motivation de 30% des habitants de Tataouine partisans de la parité.

Quant aux détracteurs de la parité, 18% d'entre eux déclarent être contre le principe des quotas et soutiennent que l'attribution doit être faite au mérite indépendamment du genre, de même 18% déclarent que le quota de 50% pour les femmes est exagéré et que l'homme doit rester plus présent que la femme dans le domaine politique.

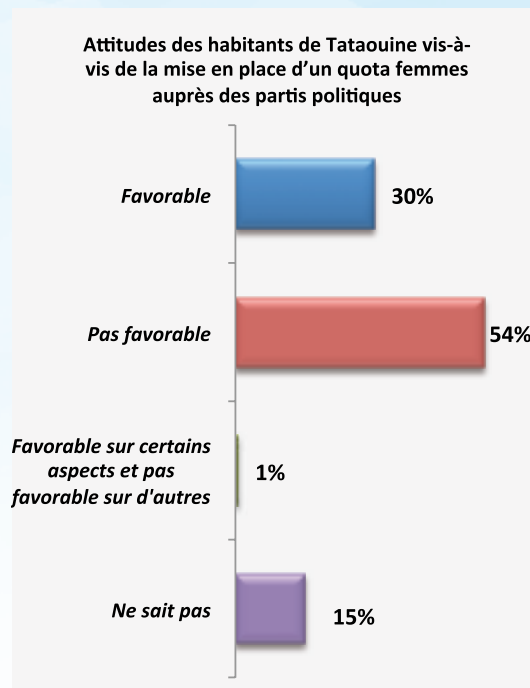


Le partisan de la parité hommes-femmes sur les listes électorales au gouvernorat de Tataouine est celui ayant un niveau d'études supérieures dans 42% des cas et appartient à la catégorie socioprofessionnelle CSP + dans 42% des cas.

Attitudes des habitants de Tataouine vis-à-vis de la mise en place d'un quota femmes auprès des partis politiques

Les habitants de Tataouine sont 30% à être favorables à la mise en place d'un quota « femmes » auprès des partis politiques. 29% d'entre eux considèrent ce quota comme moyen de concrétiser l'égalité hommes-femmes, 24% pensent que ce quota « femmes » représente un garantie pour la participation des femmes dans la vie politique.

Les 54% déclarant ne pas être favorables a la mise en place de quotas justifient leur choix dans 18% des cas par des arguments allant à l'encontre de la participation de la femme à la vie politique estimant que la politique est faite pour les hommes et que les femmes ne doivent pas y participer. Tandis que 15% déclarent être contre le principe des quotas estimant que l'attribution doit être faite au mérite et indépendamment du genre.



Perception de la valeur ajoutée de la femme en politique

77% des habitants de Tataouine considèrent que la femme n'apporte pas de valeur ajoutée en politique. 19% des habitants de Tataouine considèrent que la femme apporte de la valeur ajoutée, 30% d'entre ces derniers trouvent que la valeur ajoutée de la femme réside en sa contribution à la diversité du paysage politique.

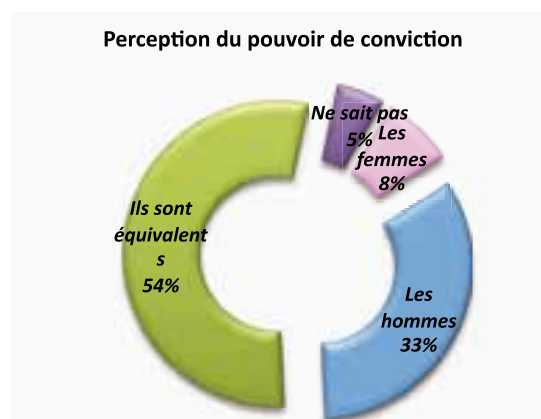
Perception du pouvoir de conviction et intentions de vote

Perception du pouvoir de conviction

8% des habitants de Tataouine déclarent être plus convaincus par les femmes, 50% d'entre eux justifient leur réponse par l'expression d'un sentiment de confiance envers les femmes, jugeant qu'elles sont plus crédibles.

33% des habitants de Tataouine déclarent être plus convaincus par les hommes, 42% d'entre eux considèrent que les hommes ont des qualités humaines qui font qu'il soit plus crédible (prise de position, force, charisme, etc.)

54% des habitants de Tataouine considèrent que les hommes et les femmes sont équivalents en termes de pouvoir de conviction.

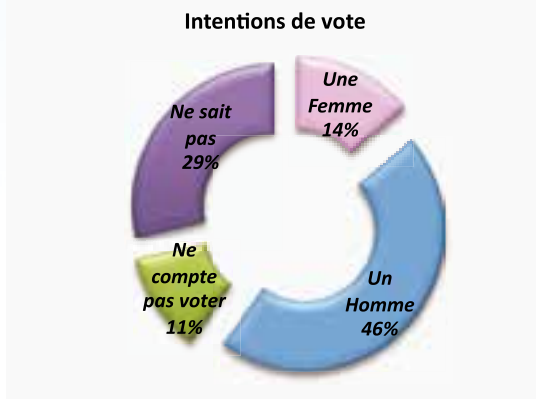


Intentions de vote

14% des habitants de Tataouine déclarent avoir l'intention de voter pour une femme lors des prochaines élections, 46% déclarent avoir l'intention de voter pour un homme et 11% déclarent ne pas avoir l'intention de voter.

27% de ceux qui déclarent avoir l'intention de voter pour une femme, le feraient pour le fait qu'il faut lui donner une chance, également par besoin de changement, d'innovation et de diversification.

35% de ceux qui voteraient pour un homme le feraient pour les qualités présentes chez l'homme (charismatique, sait mobiliser, fait preuve d'efficacité, etc.), 23% le feraient par conviction personnelle estimant par défaut que « les hommes sont meilleurs que les femmes ».



Perception de l'impact induit par la participation de la femme à la vie politique

- 54% des habitants de Tataouine pensent que le fait que la femme assume des responsabilités politiques peut aider à l'amélioration de la situation du pays, cette perception est d'autant plus partagée auprès de 63% des CSP+.

- 54% des habitants de Tataouine pensent que le fait que la femme assume des responsabilités politiques peut améliorer la participation de toutes les catégories du peuple à la vie sociale, et ce notamment, auprès de 60% des CSP+.

- 43% des habitants de Tataouine adhèrent au fait que si la femme assume des responsabilités politiques il y aurait moins de violence en politique.

47% des habitants de Tataouine appartenant à la catégorie socioprofessionnelle CSP++ soutiennent cette idée.

- 63% des habitants de Tataouine pensent que si la violence politique venait à diminuer, cela encouragerait les femmes à participer encore plus à la vie politique, et, en particulier, 77% des CSP++.

- 36% des habitants de Tataouine pensent que la responsabilisation politique de la femme aurait tendance à diminuer la corruption et les pratiques frauduleuses.

Attitudes vis-à-vis du fait que la femme assume plus de responsabilités politiques.

Au niveau régional

41% des habitants de Tataouine sont favorables à ce que la femme assume plus de responsabilités politiques au niveau du gouvernorat de Tataouine.

Notamment, 52% des habitants de Tataouine appartenant à la catégorie socioprofessionnelle CSP+.

Au niveau national

38% des habitants de Kasserine sont favorables à ce que la femme assume plus de responsabilités politiques au niveau national. Les principaux partisans de cette idée sont 53% de la catégorie professionnelle CSP++.

Attitudes vis-à-vis du fait que la femme assume des postes politiques de leadership

Concernant le poste de président de la République

27% des habitants de Tataouine y sont favorables.

Les habitants de Tataouine ayant un niveau d'études supérieures semblent également être plus partisans du leadership féminin dans le paysage politique tunisien, ils sont 29% à être favorables à ce qu'une femme occupe le poste de président de la République.

Concernant le poste de président du parlement

34% des habitants de Tataouine y sont favorables. Ceux ayant un niveau d'études supérieures semblent également être plus partisan du leadership féminin dans le paysage politique tunisien, ils sont 39% à être favorables à ce qu'une femme occupe le poste de président du parlement.

Enfin, les habitants de Tataouine de la catégorie socioprofessionnelle CSP+ sont 49% à y être favorables.

Concernant le poste de chef de gouvernement

23% des habitants de Tataouine y sont favorables.

Les habitants de Tataouine appartenant à la catégorie socioprofessionnelle CSP++ semblent adhérer le plus à l'idée qu'une femme occupe le poste de chef du gouvernement ils sont en effet 29% à y être favorables.

Concernant le poste de ministre abstraction faite du ministère de la femme

54% des habitants de Tataouine y sont favorables.

Les habitants de Tataouine de la catégorie socioprofessionnelle CSP++ sont 71% à y adhérer.

Concernant le poste de maire (président de municipalité)

46% des habitants de Tataouine y sont favorables.

Les habitants de Tataouine appartenant à la catégorie socioprofessionnelle CSP++ sont 53% à y être favorables.

Concernant le poste de chef de parti politique

36% des habitants de Tataouine y sont favorables.

Les habitants de Tataouine appartenant à la catégorie socioprofessionnelle CSP++, sont 59% à être favorables à ce qu'une femme occupe le poste de chef de parti politique.



Sud Ouest



Chiffres de l'INS, population au 1er juillet 2011

Introduction générale de la région du Sud Ouest

La région du Sud-ouest regroupe les gouvernorats de Gafsa, Tozeur et Kébili. Elle compte 598 600 habitants, soit 5,6 % de la population totale et couvre une superficie de 36 163 km², soit 23,2 % de la superficie totale. Les femmes représentent 50,7% de la population de cette région.

Gouvernorat de Gafsa

Il compte 366 100 habitants et couvre une superficie de 7 175 km². Le gouvernorat est considéré comme une région essentiellement minière. Le phosphate est la principale richesse de la région. Le secteur agricole est basé essentiellement sur l'arboriculture et l'élevage.

Gafsa



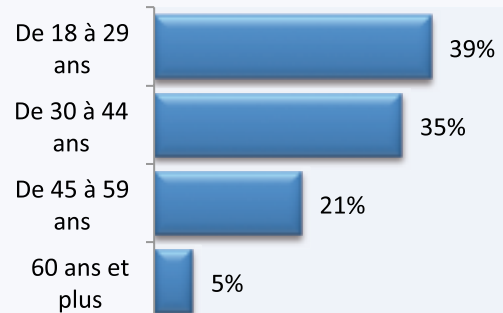
Les résultats du gouvernorat de Gafsa

169 habitants de Gafsa ont été interrogés.

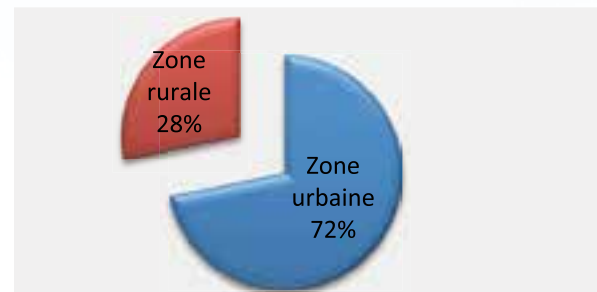
Ils se répartissent ainsi :

Echantillon de la ville de Gafsa

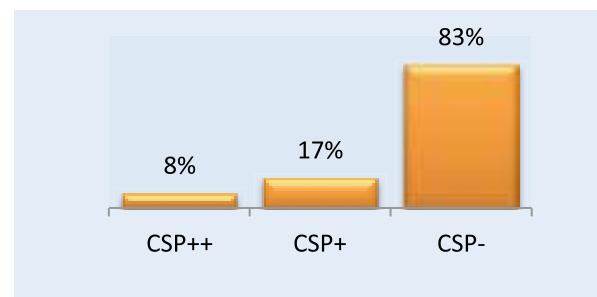
Répartition par tranche d'âge



Répartition par milieu



Répartition par CSP



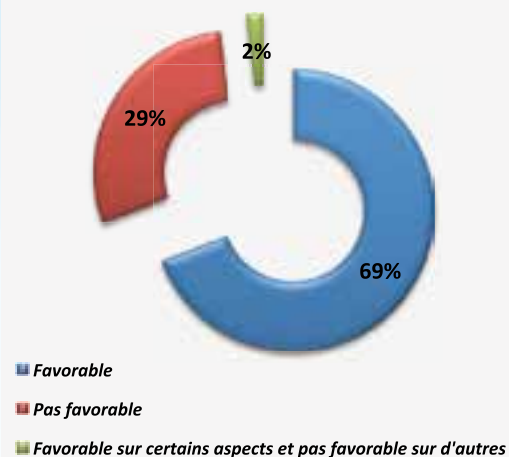
Attitudes générales des habitants de Gafsa vis-à-vis de la participation de la femme à la vie politique

Les habitants de Gafsa globalement favorables à la participation de la femme à la vie politique :

Les résidents à Gafsa sont 69% à être favorables à la participation de la femme à la vie politique et arrivent en dixième position dans le top des gouvernorats partisans de la participation de la femme à la vie politique.

Dans 23% des cas, ils expliquent cette attitude favorable en déclarant que la femme a déjà fait ses preuves en politique et qu'elle joue un rôle important essentiel et déjà confirmé en politique, de même, cette attitude est expliquée dans 16% des cas ils évoquent le principe d'égalité hommes-femmes.

Attitudes des habitants de Gafsa vis-à-vis de la participation de la femme à la vie politique

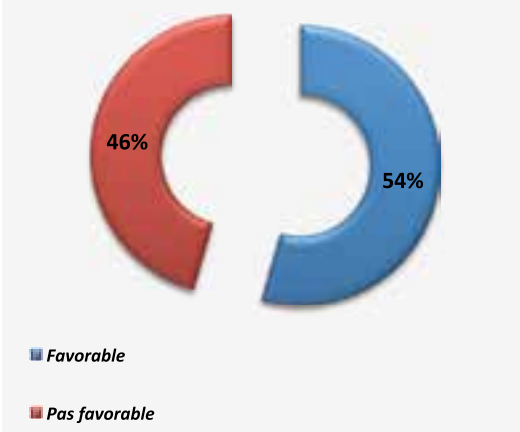


77% des résidents à Gafsa âgés de 45 à 59 ans sont favorables à la participation de la femme à la vie politique.

Les habitants de Gafsa moins favorables quand il s'agit de la participation politique de femmes de leur famille :

54% d'entre eux encourageraient une femme de leur famille à participer à la vie politique, ils expliquent cette réticence dans 60% des cas par l'instabilité du paysage politique actuel.

Attitudes des habitants de Gafsa vis-à-vis de l'encouragement d'une femme de leur famille à la participation à la vie politique



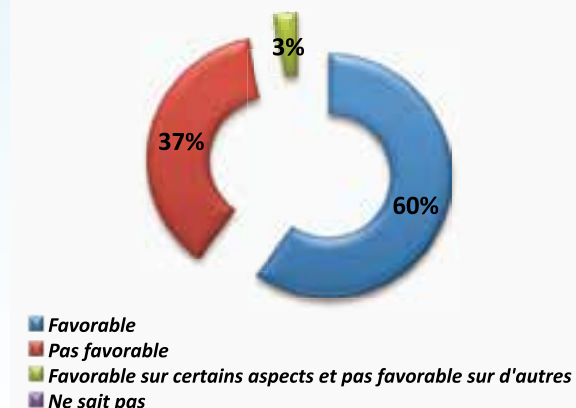
Les habitants de Gafsa ayant un niveau d'études supérieures sont les plus partisans du fait qu'une femme de leur famille participe à la vie politique, en effet 63% d'entre eux sont favorables à cette idée.

Attitudes des habitants de Gafsa vis-à-vis du fait que la femme assure plus de responsabilités politique

60% des habitants de Gafsa sont favorables à ce que la femme assure plus de responsabilités politiques. Ils justifient cette attitude dans 25% des cas en affirmant que la femme dispose de la compétence nécessaire à la partici-

pation à la vie politique (formation, idées, valeur ajoutée), et dans 22% des cas par en évoquant le fait que la femme bénéficie des aptitudes et qualités humaines nécessaires à la vie politique (sait mobiliser, fait preuve d'efficacité, d'implication d'intégrité, etc.).

Attitudes des habitants de Gafsa vis-à-vis de du fait que la femme assure plus de responsabilités politiques



Par ailleurs, il est à noter que 64% des habitants de Gafsa appartenant à la catégorie socioprofessionnelle CSP++ sont favorables à ce que la femme assure plus de responsabilités politiques.

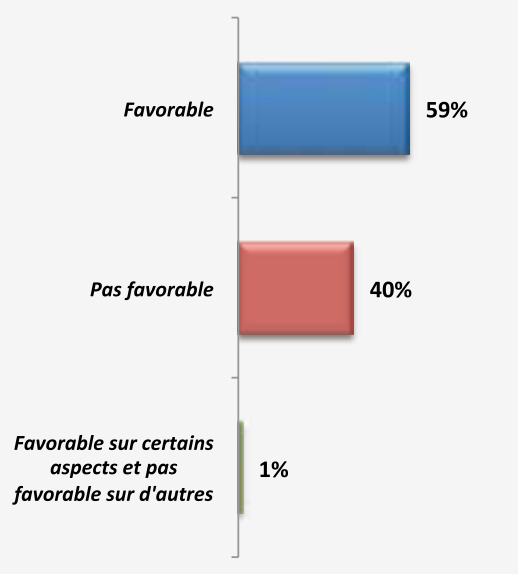
Attitudes des habitants de Gafsa vis-à-vis de l'application de la parité hommes-femmes sur les listes électorales des prochaines élections

59% des habitants de Gafsa sont favorables à l'application de la parité hommes-femmes sur les listes électorales des prochaines élections tandis que 40% n'y sont pas favorables.

La concrétisation de l'égalité hommes-femmes constitue la motivation de 49% des habitants de Gafsa partisans de la parité.

Quant aux détracteurs de la parité, 23% déclarent que la femme n'a pas la compétence nécessaire à la participation à la vie politique (les hommes sont plus compétents..), de même 20% d'entre eux jugent que la participation à la vie politique ne fait pas partie des attributs, ni des responsabilités de la femme.

Attitudes des habitants de Gafsa vis-à-vis de l'application de la parité hommes-femmes sur les listes électorales des prochaines élections

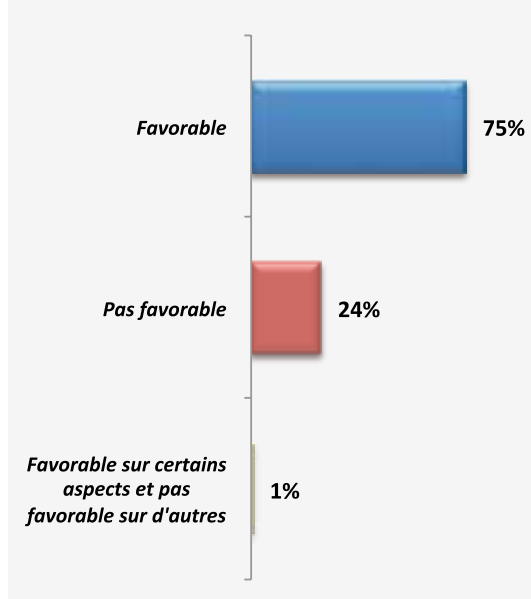


Attitudes des habitants de Gafsa vis-à-vis de la mise en place d'un quota femmes auprès des partis politiques

Les habitants de Gafsa sont 75% à être favorables à la mise en place d'un quota « femmes » auprès des partis politiques. 14% évoquent le principe d'égalité homme-femmes, 13% considèrent que la femme bénéficie de la compétence nécessaire à la participation à la vie politique (apporte de la valeur ajoutée).

Les 24% déclarant ne pas être favorables à la mise en place de quotas justifient leur choix dans 26% des cas par un jugement impliquant que la femme ne disposerait pas des aptitudes et qualités nécessaires à la vie politique (les hommes sont plus aptes...)

Attitudes des habitants de Gafsa vis-à-vis de la mise en place d'un quota femmes auprès des partis politiques



Les favorables à la mise en place d'un quota femmes auprès des partis politiques sont 83% des habitants de Gafsa appartenant à la catégorie socioprofessionnelle CSP+.

Perception de la valeur ajoutée de la femme en politique

57% des habitants de Gafsa considèrent que la femme n'apporte pas de valeur ajoutée en politique. 42% considèrent qu'elle apporte de la valeur ajoutée, 30% d'entre ces derniers trouvent qu'elle contribue par sa compétence et ses idées, 31% trouvent qu'elle contribue à la défense du droit de l'Homme, et plus particulièrement ceux de la femme et de l'enfant.

Perception du pouvoir de conviction et intentions de vote

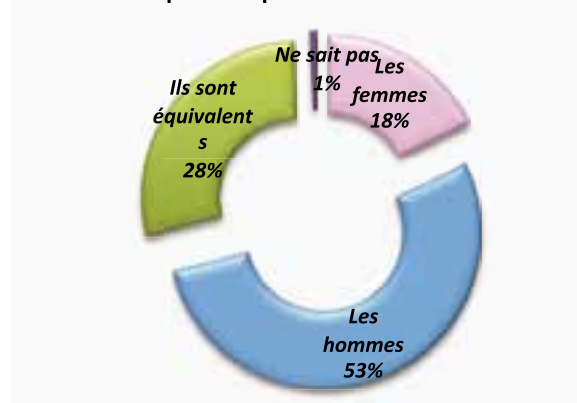
Perception du pouvoir de conviction

18% des habitants de Gafsa déclarent être plus convaincus par les femmes, 37% d'entre eux justifient le fait qu'ils soient plus convaincus par les femmes, par un sentiment de confiance et de proximité envers les femmes, tandis que 33% déclarent que la femme a d'importantes aptitudes communicationnelles.

53% des habitants de Gafsa déclarent être plus convaincus par les hommes, 39% d'entre eux le justifient en déclarant que les hommes avaient d'importantes compétences.

28% des habitants de Gafsa considèrent que les hommes et les femmes sont équivalents en termes de pouvoir de conviction.

Perception du pouvoir de conviction

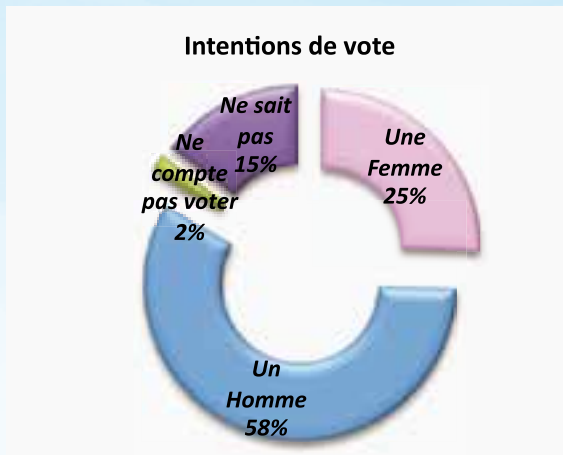


Intentions de vote

25% des habitants de Gafsa déclarent avoir l'intention de voter pour une femme lors des prochaines élections, 58% déclarent avoir l'intention de voter pour un homme et 2% déclarent ne pas avoir l'intention de voter.

28% de ceux qui déclarent avoir l'intention de voter pour une femme, le feraient estimant que celle-ci méritait d'avoir une chance.

45% de ceux qui voteraient pour un homme le feraient pour les qualités présentes chez l'homme (charismatique, sait mobiliser, fait preuve d'efficacité, etc.).



Perception de l'impact induit par la participation de la femme à la vie politique

- 66% des habitants de Gafsa pensent que le fait que la femme assume des responsabilités politiques peut aider à l'amélioration de la situation du pays, cette perception est d'autant plus partagée auprès de 86% des habitants de Gafsa appartenant à la catégorie socioprofessionnelle CSP++.
- 71% des habitants de Gafsa pensent que le fait que la femme assume des responsabilités politiques peut améliorer la participation de toutes les catégories du peuple à la vie sociale.

86% des habitants de Gafsa appartenant à la catégorie socioprofessionnelle CSP++ soutiennent cette idée.

- 47% des habitants de Gafsa adhèrent au fait que si la femme assume des responsabilités politiques il y aurait moins de violence en politique.
- 67% des habitants de Gafsa pensent que si la violence politique venait à diminuer, cela encouragerait les femmes à participer encore plus à la vie politique. 86% des habitants de Gafsa appartenant à la catégorie socioprofessionnelle CSP++ partagent cet avis.
- 43% des habitants de Gafsa pensent que la responsabilisation politique de la femme aurait tendance à diminuer la corruption et les pratiques frauduleuses.

Attitudes vis-à-vis du fait que la femme assume plus de responsabilités politiques.

Au niveau régional

56% des habitants de Gafsa sont favorables à ce que la femme assume plus de responsabilités politiques au ni-

veau du gouvernorat de Gafsa. Les principaux partisans de cette idée sont 64% des CSP++.

Au niveau national

65% des habitants de Gafsa sont favorables à ce que la femme assume plus de responsabilités politiques au niveau national. Les principaux partisans de cette idée sont 79% des CSP++.

Attitudes vis-à-vis du fait que la femme assume des postes politiques de leadership

Concernant le poste de président de la République

32% des habitants de Gafsa y sont favorables.

En particulier, 43% de ceux appartenant à la catégorie socioprofessionnelle CSP++.

Concernant le poste de président du parlement

58% des habitants de Gafsa y sont favorables. Notamment ceux appartenant à la catégorie socioprofessionnelle CSP++, ils semblent adhérer le plus à l'idée qu'une femme occupe le poste de président du parlement et sont 71% à y être favorables.

Concernant le poste de chef de gouvernement

47% des habitants de Gafsa sont favorables à ce qu'une femme occupe le poste de chef du gouvernement.

Concernant le poste de ministre abstraction faite du ministère de la femme

74% des habitants de Gafsa y sont favorables.

En particulier, 83% de ceux appartenant à la catégorie socioprofessionnelle CSP+.

Concernant le poste de maire (président de municipalité)

77% des habitants de Gafsa y sont favorables.

Les habitants de Gafsa appartenant à la catégorie socioprofessionnelle CSP++ sont 86% à y être favorables.

Concernant le poste de chef de parti politique

70% des habitants de Gafsa y sont favorables.

Les habitants de Gafsa appartenant à la catégorie socioprofessionnelle CSP++ semblent adhérer le plus à l'idée qu'une femme occupe le poste de chef de parti politique ils sont en effet 71% à y être favorables.

Gouvernorat de Kébili

Il compte 148 000 habitants et couvre une superficie de 38 889 km². Ses activités économiques sont principalement l'agriculture, les oasis produisant les célèbres dattes Deglet Nour, et le tourisme avec le Sahara et ses dunes situées près de Douz.

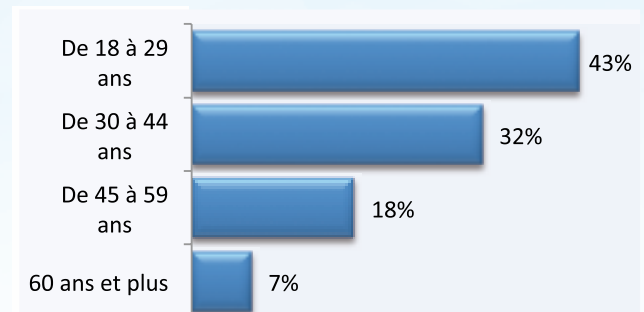


Les résultats du gouvernorat de Kébili

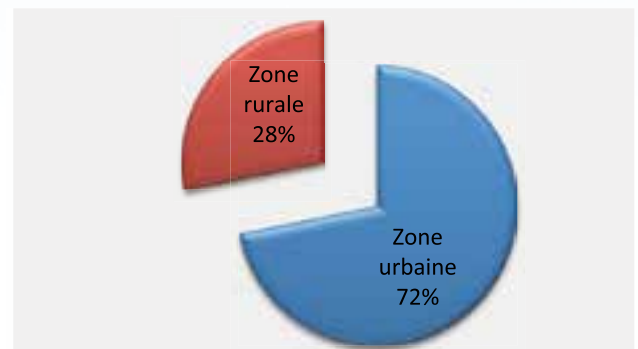
167 habitants de Kébili ont été interrogés. Ils se répartissent ainsi :

Echantillon de la ville de Kébili

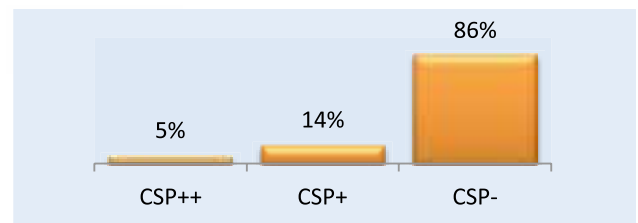
Répartition par tranche d'âge



Répartition par milieu



Répartition par CSP



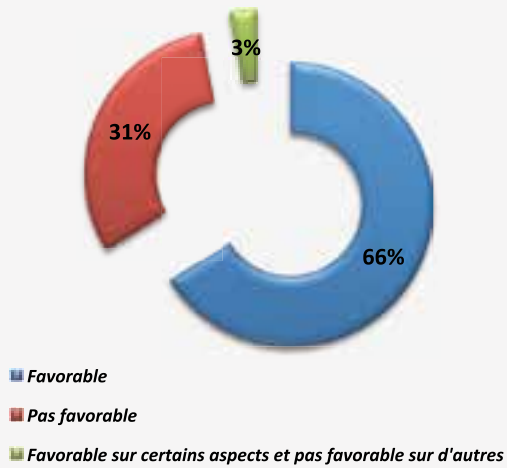
Attitudes générales des habitants de Kébili vis-à-vis de la participation de la femme à la vie politique

Les habitants de Kébili globalement favorables à la participation de la femme à la vie politique :

Les habitants de Kébili sont 66% à être favorables à la participation de la femme à la vie politique et arrivent en quatorzième position dans le top des gouvernorats partisans de la participation de la femme à la vie politique.

Dans 28% des cas, ils expliquent cette attitude favorable en évoquant le principe de l'égalité hommes-femmes, 26% soutiennent que la femme est en droit de participer à la vie politique.

Attitudes des habitants de Kébili vis-à-vis de la participation de la femme à la vie politique



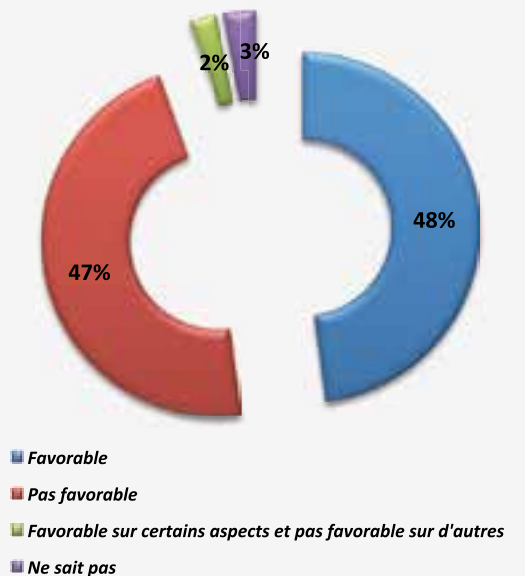
Les habitants de Kébili âgés d'entre 45 et 59 ans sont les plus enclins à promouvoir la participation de la femme à la vie politique avec 83% de partisans.

89% des habitants de Kébili appartenant aux catégories socioprofessionnelles CSP++ sont favorables à la participation de la femme à la vie politique.

Les habitants de Kébili moins favorables quand il s'agit de la participation politique de femmes de leur famille :

A la question portant sur l'encouragement de la participation d'une femme faisant partie de la famille à la vie politique, les habitants de Kébili semblent un peu réticents en effet, seuls 48% d'entre eux encourageraient une femme de leur famille à participer à la vie politique, ils expliquent cette réticence dans 40% des cas par l'instabilité du paysage politique actuel.

Attitudes des habitants de Kébili vis-à-vis de l'encouragement d'une femme de leur famille à la participation à la vie politique

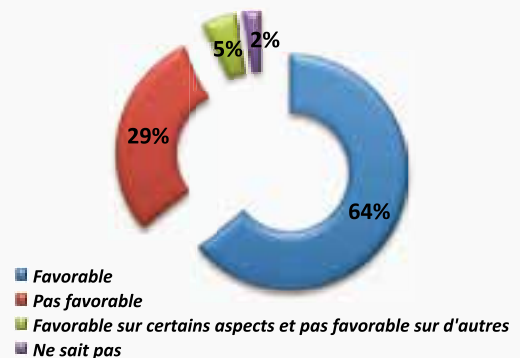


Les habitants de Kébili âgés de 45 à 59 ans sont 73% à encourager une femme de leur famille à participer à la vie politique.

Attitudes des habitants de Kébili vis-à-vis du fait que la femme assure plus de responsabilités politique

64% des habitants de Kébili sont favorables à ce que la femme assure plus de responsabilités politiques. Ils justifient cette attitude dans 32% des cas par le fait que la femme bénéficie des aptitudes et qualités humaines nécessaires à la vie politique (sait mobiliser, fait preuve d'efficacité, d'implication d'honnêteté, etc.).

Attitudes des habitants de Kébili vis-à-vis de du fait que la femme assure plus de responsabilités politiques



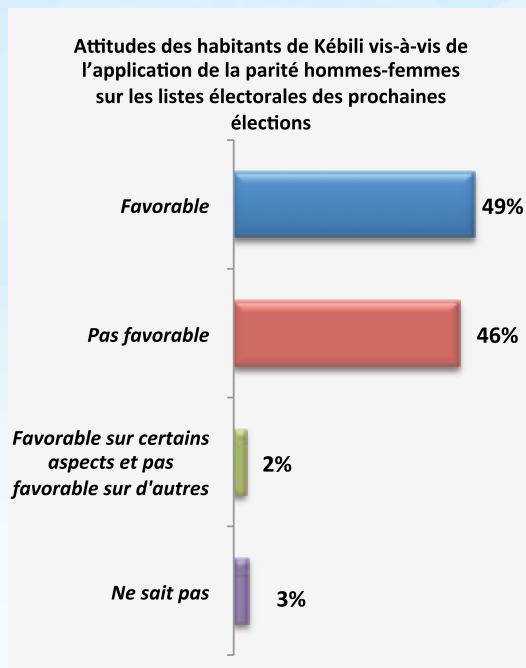
Par ailleurs, il est à noter que 70% des habitants de Kébili âgés de 45 à 59 ans sont favorables à ce que la femme assure plus de responsabilités politiques, de même pour 89% de ceux appartenant à la catégorie socioprofessionnelle CSP++.

Attitudes des habitants de Kébili vis-à-vis de l'application de la parité hommes-femmes sur les listes électorales des prochaines élections

49% des habitants de Kébili sont favorables à l'application de la parité hommes-femmes sur les listes électorales des prochaines élections tandis que 46% n'y sont pas favorables.

La concrétisation de l'égalité hommes-femmes constitue la motivation de 69% des habitants de Kébili partisans de la parité.

Quant aux détracteurs de la parité, 23% d'entre eux trouvent que 50% est exagéré, et que l'homme doit être plus présent que la femme sur la scène politique. De même, 23% déclarent penser que la politique est faite pour les hommes et que les femmes n'ont pas du tout de place en politique.

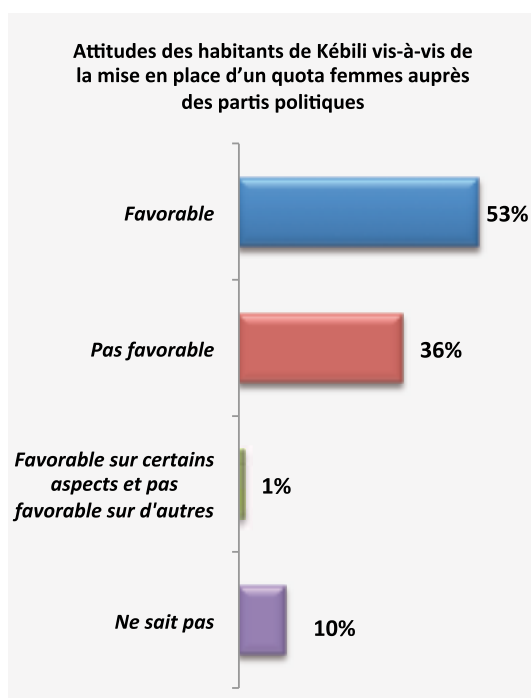


Le partisan de la parité hommes-femmes au gouvernorat de Kébili est âgé de 45 à 59 ans dans 60% des cas.

Attitudes des habitants de Kébili vis-à-vis de la mise en place d'un quota femmes auprès des partis politiques

Les habitants de Kébili sont 53% à être favorables à la mise en place d'un quota « femmes » auprès des partis politiques. 27% d'entre eux considèrent ce quota comme moyen de garantir la présence de la femme en politique.

Les 36% déclarant ne pas être favorables à la mise en place de quotas justifient leur choix dans 19% des cas en déclarant être contre le principe des quotas, et que attribution doit être faite au mérite indépendamment du genre.



Perception de la valeur ajoutée de la femme en politique

54% des habitants de Kébili considèrent que la femme n'apporte pas de valeur ajoutée en politique. 32% considèrent qu'elle apporte de la valeur ajoutée, 43% trouvent que la valeur ajoutée de la femme réside en sa contribution à la défense du droit de l'Homme et plus spécifiquement des droits de la femme et de l'enfant.

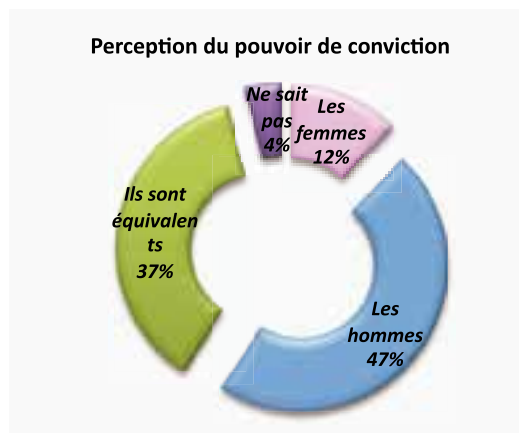
Perception du pouvoir de conviction et intentions de vote

Perception du pouvoir de conviction

12% des habitants de Kébili déclarent être plus convaincus par les femmes, 40% d'entre eux justifient leur réponse en évoquant un sentiment de confiance vis-à-vis de la femme, 20% soutiennent que la femme a d'importantes aptitudes communicationnelles.

47% des habitants de Kébili déclarent être plus convaincus par les hommes, 50% d'entre eux le justifient pour les qualités présentes chez l'homme (charismatique, sait mobiliser, fait preuve d'efficacité, etc.).

37% des habitants de Kébili considèrent que les hommes et les femmes sont équivalents en termes de pouvoir de conviction.



Intentions de vote

16% des habitants de Kébili déclarent avoir l'intention de voter pour une femme lors des prochaines élections, 47% déclarent avoir l'intention de voter pour un homme et 8% déclarent ne pas avoir l'intention de voter.

19% de ceux qui déclarent avoir l'intention de voter pour une femme, le feraient par solidarité envers la femme.

42% de ceux qui déclarent avoir l'intention de voter pour un homme le feraient pour les qualités présentes chez l'homme (charismatique, sait mobiliser, fait preuve d'efficacité, etc.).



Perception de l'impact induit par la participation de la femme à la vie politique

- 75% des habitants de Kébili pensent que le fait que la femme assume des responsabilités politiques peut aider à l'amélioration de la situation du pays, cette idée est d'autant plus partagée auprès de 84% des habitants de Kébili ayant un niveau d'études supérieures.

- 76% des habitants de Kébili pensent que le fait que la femme assume des responsabilités politiques peut améliorer la participation de toutes les catégories du peuple à la vie sociale.

Par ailleurs, il est à noter que les habitants de Kébili pensant que le fait que la femme assume des responsabilités politiques peut améliorer la participation de toutes les catégories du peuple à la vie sociale sont 89% à appartenir à la catégorie socioprofessionnelle CSP++.

- 54% des habitants de Kébili adhèrent au fait que si la femme assume des responsabilités politiques il y aurait moins de violence en politique.

- 74% des habitants de Kébili pensent que si la violence politique venait à diminuer, cela encouragerait les femmes à participer encore plus à la vie politique 78% de ceux appartenant à la catégorie socioprofessionnelle CSP++ partagent cette perception.

- 46% des habitants de Kébili pensent que la responsabilisation politique de la femme aurait tendance à diminuer la corruption et les pratiques frauduleuses.

Attitudes vis-à-vis du fait que la femme assume plus de responsabilités politiques.

Au niveau régional

60% des habitants de Kébili sont favorables à ce que la femme assume plus de responsabilités politiques au niveau du gouvernorat de Kébili.

Notamment, 78% des habitants de Kébili appartenant à la catégorie socioprofessionnelle CSP++ sont partisans de cette attitude.

Au niveau national

59% des habitants de Kébili sont favorables à ce que la femme assume plus de responsabilités politiques au niveau national. Les principaux partisans de cette idée sont les CSP++ avec 78% de favorables.

Attitudes vis-à-vis du fait que la femme assume des postes politiques de leadership

Concernant le poste de président de la République

35% des habitants de Kébili y sont favorables.

Les habitants de Kébili appartenant à la catégorie socioprofessionnelle CSP++ semblent être les plus favorables à ce qu'une femme occupe le poste de président de la République ils sont 67% à y être favorables.

Concernant le poste de président du parlement

46% des habitants de Kébili y sont favorables. Notamment ceux appartenant à la catégorie socioprofessionnelle CSP++, ils semblent adhérer le plus à l'idée qu'une femme occupe le poste de président du parlement ils sont en effet 78% à y être favorables.

Concernant le poste de chef de gouvernement

37% des habitants de Kébili y sont favorables.

Les habitants de Kébili appartenant à la catégorie socioprofessionnelle CSP++ y sont les plus favorables avec 78% qui y adhèrent.

Concernant le poste de ministre abstraction faite du ministère de la femme

68% des habitants de Kébili y sont favorables.

En particulier, 78% de ceux appartenant à la catégorie socioprofessionnelle CSP++.

Concernant le poste de maire (président de municipalité)

65% des habitants de Kébili y sont favorables.

Plus particulièrement, 78% des habitants de Kébili appartenant à la catégorie socioprofessionnelle CSP++ y adhèrent.

Concernant le poste de chef de parti politique

62% des habitants de Kébili y sont favorables.

Les habitants de Kébili appartenant à la catégorie socioprofessionnelle CSP++ sont 89% à adhérer à l'idée qu'une femme occupe le poste de chef de parti politique.

Gouvernorat de Tozeur

Il compte 460 000 habitants et couvre une superficie de 9 167 km². L'agriculture est l'activité principale de la région avec le tourisme. Le gouvernorat est surtout connu pour ses palmiers-dattiers. La région connaît actuellement un développement spectaculaire du tourisme saharien : Tozeur possède une infrastructure touristique diversifiée.



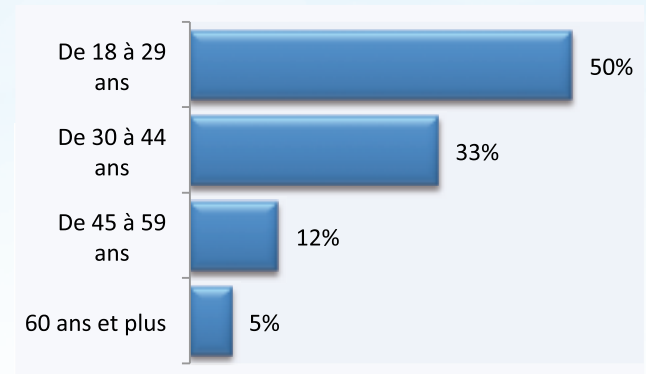
Les résultats du gouvernorat de Tozeur

165 habitants de Tozeur ont été interrogés.

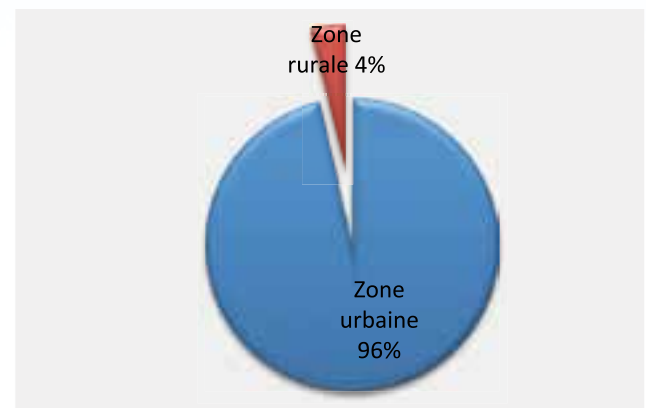
Ils se répartissent ainsi :

Echantillon de la ville de Kébili

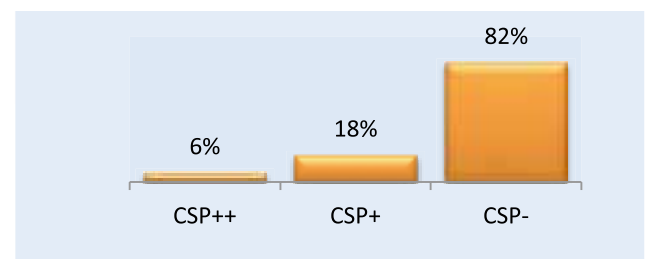
Répartition par tranche d'âge



Répartition par milieu



Répartition par CSP

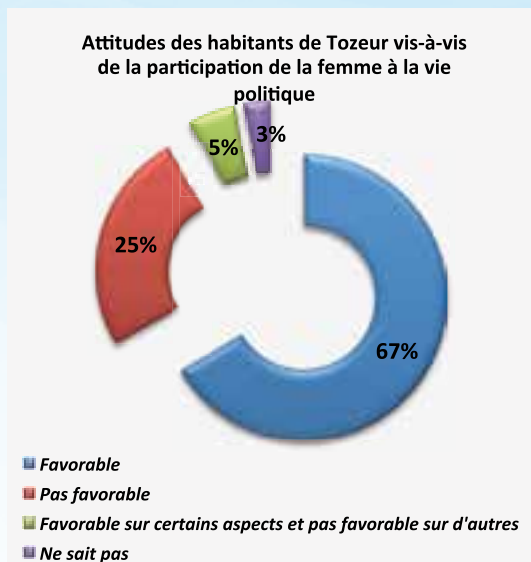


Attitudes générales des habitants de Tozeur vis-à-vis de la participation de la femme à la vie politique

Les habitants de Tozeur globalement favorables à la participation de la femme à la vie politique :

Les habitants de Tozeur sont 67% à être favorables à la participation de la femme à la vie politique et arrivent en treizième position dans le top des gouvernorats partisans de la participation de la femme à la vie politique.

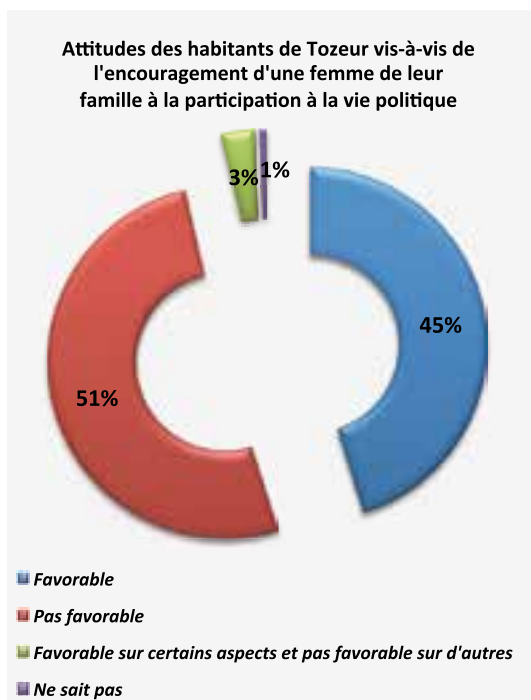
Dans 26% des cas, ils expliquent cette attitude favorable en évoquant le principe de l'égalité hommes-femmes, et dans 17% des cas en déclarant qu'il s'agit de son droit.



Les habitants de Tozeur appartenant à la catégorie socio-professionnelle CSP++ sont les plus enclins à promouvoir la participation de la femme à la vie politique et sont 80% à y être favorables.

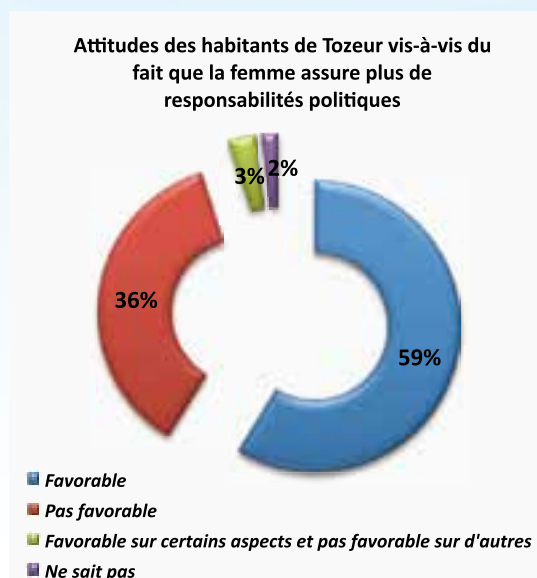
Les habitants de Tozeur moins favorables quand il s'agit de la participation politique de femmes de leur famille :

A la question portant sur l'encouragement de la participation d'une femme faisant partie de la famille à la vie politique, les habitants de Tozeur sont plus réticents en effet, seuls 45% d'entre eux encourageraient une femme de leur famille à participer à la vie politique, ils expliquent cette réticence dans 61% des cas par l'instabilité du paysage politique actuel.



Attitudes des habitants de Tozeur vis-à-vis du fait que la femme assure plus de responsabilités politiques

59% des habitants de Tozeur sont favorables à ce que la femme assure plus de responsabilités politiques.



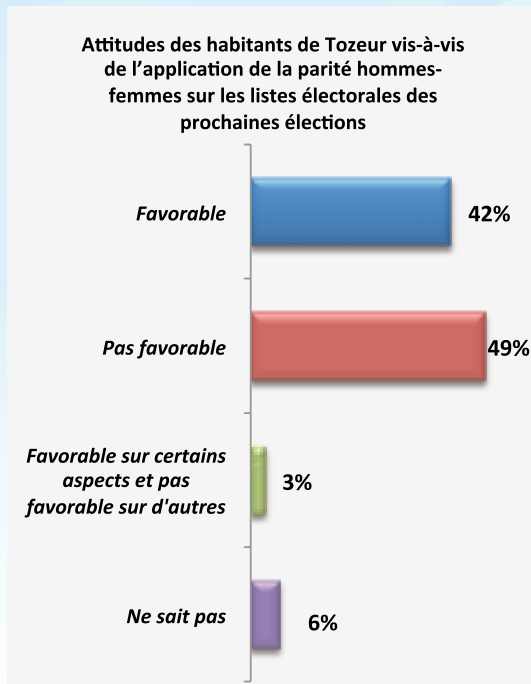
Par ailleurs, il est à noter que 80% des habitants de Tozeur appartenant à la catégorie socioprofessionnelle CSP++ sont favorables à ce que la femme assume plus de responsabilité politique.

Attitudes des habitants de Tozeur vis-à-vis de l'application de la parité hommes-femmes sur les listes électorales des prochaines élections

42% des habitants de Tozeur sont favorables à l'application de la parité hommes-femmes sur les listes électorales des prochaines élections tandis que 49% n'y sont pas favorables.

L'application du principe de l'égalité hommes-femmes constitue la motivation de 39% des habitants de Tozeur partisans de la parité.

Quant aux détracteurs de la parité, 24% déclarent que le quota de 50% pour les femmes est exagéré et que l'homme doit rester plus présent que la femme dans le domaine politique.

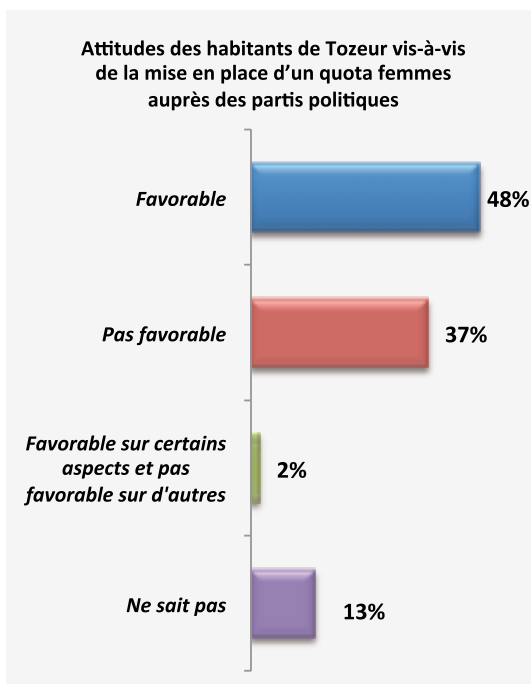


Le partisan de la parité hommes-femmes sur les listes électorales au gouvernorat de Tozeur est à avoir un niveau d'études supérieures dans 51% des cas et appartient à la catégorie socioprofessionnelle CSP ++ dans 50% des cas.

Attitudes des habitants de Tozeur vis-à-vis de la mise en place d'un quota femmes auprès des partis politiques

Les habitants de Tozeur sont 48% à être favorables à la mise en place d'un quota « femmes » auprès des partis politiques. 16% pensent que ce quota « femmes » représente un garantie pour la participation des femmes dans la vie politique.

Les 37% déclarant ne pas être favorables à la mise en place de quotas justifient leur choix dans 38% des cas en déclarant qu'il s'agit de leur conviction personnelle.



Perception de la valeur ajoutée de la femme en politique

73% des habitants de Tozeur considèrent que la femme n'apporte pas de valeur ajoutée en politique. 27% des habitants de Tozeur considèrent que la femme apporte de la valeur ajoutée, 25% d'entre ces derniers trouvent que la valeur ajoutée de la femme réside en sa défense des droits de la femme.

Perception du pouvoir de conviction et intentions de vote

Perception du pouvoir de conviction

10% des habitants de Tozeur déclarent être plus convaincus par les femmes, 53% d'entre eux justifient leur réponse en déclarant que la femme a d'importantes aptitudes communicationnelles.

48% des habitants de Tozeur déclarent être plus convaincus par les hommes, 44% d'entre eux considèrent que les hommes ont d'importantes aptitudes communicationnelles.

41% des habitants de Tozeur considèrent que les hommes et les femmes sont équivalents en termes de pouvoir de conviction.

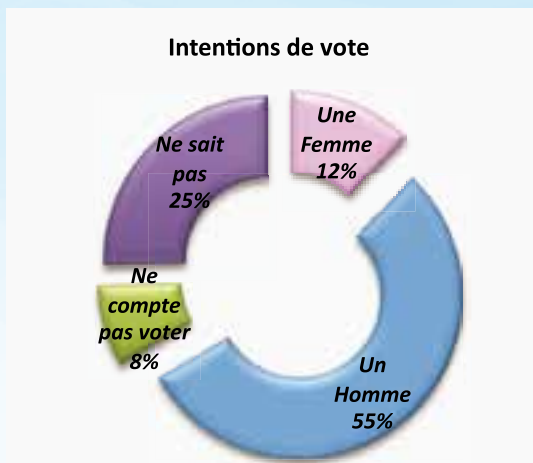


Intentions de vote

12% des habitants de Tozeur déclarent avoir l'intention de voter pour une femme lors des prochaines élections, 55% déclarent avoir l'intention de voter pour un homme et 8% déclarent ne pas avoir l'intention de voter.

35% de ceux qui déclarent avoir l'intention de voter pour une femme, le feraient car estiment que la femme mérite d'avoir sa chance.

36% de ceux qui voteraient pour un homme le feraient pour les qualités présentes chez l'homme (charismatique, sait mobiliser, fait preuve d'efficacité, etc.).



Perception de l'impact induit par la participation de la femme à la vie politique

- 70% des habitants de Tozeur pensent que le fait que la femme assume des responsabilités politiques peut aider à l'amélioration de la situation du pays, cette perception est d'autant plus partagée auprès de 76% des CSP+.
- 67% des habitants de Tozeur pensent que le fait que la femme assume des responsabilités politiques peut améliorer la participation de toutes les catégories du peuple à la vie sociale, et ce notamment, auprès de 90% des CSP++.
- 48% des habitants de Tozeur adhèrent au fait que si la femme assume des responsabilités politiques il y aurait moins de violence en politique.

60% des habitants de Tozeur appartenant à la catégorie socioprofessionnelle CSP++ soutiennent cette idée.

- 80% des habitants de Tozeur pensent que si la violence politique venait à diminuer, cela encouragerait les femmes à participer encore plus à la vie politique.
- 31% des habitants de Tozeur pensent que la responsabilisation politique de la femme aurait tendance à diminuer la corruption et les pratiques frauduleuses.

Attitudes vis-à-vis du fait que la femme assume plus de responsabilités politiques.

Au niveau régional

54% des habitants de Tozeur sont favorables à ce que la femme assume plus de responsabilités politiques au niveau du governorat de Tozeur.

Notamment, 80% des habitants de Tozeur appartenant à la catégorie socioprofessionnelle CSP++.

Au niveau national

60% des habitants de Tozeur sont favorables à ce que la femme assume plus de responsabilités politiques au ni-

veau national. Les principaux partisans de cette idée sont 80% de la catégorie professionnelle CSP++ et 63% des CSP+.

Attitudes vis-à-vis du fait que la femme assume des postes politiques de leadership

Concernant le poste de président de la République

19% des habitants de Tozeur y sont favorables.

Les habitants de Tozeur appartenant à la catégorie socio-professionnelle CSP++ semblent être plus partisans du leadership féminin dans le paysage politique tunisien, ils sont 20% à être favorables à ce qu'une femme occupe le poste de président de la République.

Concernant le poste de président du parlement

41% des habitants de Tozeur y sont favorables.

Ceux appartenant à la catégorie socioprofessionnelle CSP++ semblent également être plus partisan du leadership féminin dans le paysage politique tunisien, ils sont 70% à être favorables à ce qu'une femme occupe le poste de président du parlement.

Concernant le poste de chef de gouvernement

20% des habitants de Tozeur y sont favorables.

Les habitants de Tozeur appartenant à la catégorie socio-professionnelle CSP++ semblent adhérer le plus à l'idée qu'une femme occupe le poste de chef du gouvernement ils sont en effet 40% à y être favorables.

Concernant le poste de ministre abstraction faite du ministère de la femme

69% des habitants de Tozeur y sont favorables.

Les habitants de Tozeur de la catégorie socioprofessionnelle CSP++ sont 90% à y adhérer.

Concernant le poste de maire (président de municipalité)

64% des habitants de Tozeur y sont favorables.

Les habitants de Tozeur appartenant à la catégorie socio-professionnelle CSP++ sont 90% à être favorables.

Concernant le poste de chef de parti politique

53% des habitants de Tozeur y sont favorables.

Les habitants de Tozeur appartenant à la catégorie socio-professionnelle CSP++, sont 80% à être favorables à ce qu'une femme occupe le poste de chef de parti politique.



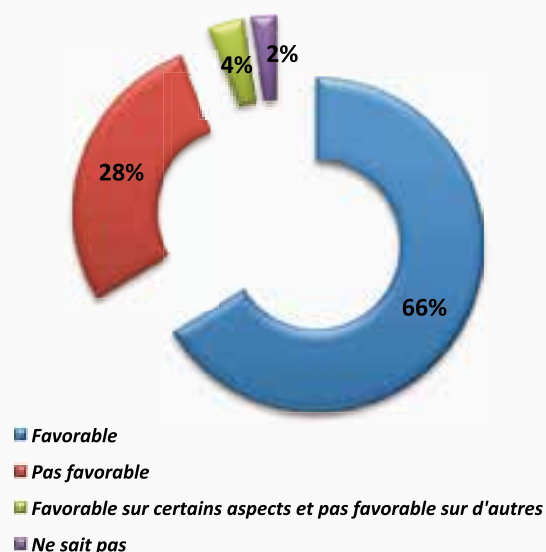
Chapitre 9 : Synthèse des résultats

Synthèse générale des résultats

Attitude générale des Tunisiens vis-à-vis de la participation de la femme à la vie politique

Les Tunisiens aux 2/3 favorables à la participation de la femme à la vie politique

Attitudes des Tunisiens vis-à-vis de la participation de la femme à la vie politique



D'un point de vue national et abstraction faite des écarts entre régions, l'étude révèle que 66% des Tunisiens sont favorables à la participation de la femme à la vie politique. 28% de ceux qui sont favorables justifient leur attitude en évoquant le principe de l'égalité hommes-femmes, 17% en déclarant qu'il s'agit de son droit fondamental et légitime, enfin 12% en argumentant que la femme tunisienne a déjà fait ses preuves et joue un rôle important, essentiel et

confirmé dans tous les domaines et plus spécifiquement dans le domaine politique.

Il faut noter cependant qu'en termes d'attitude favorable à la participation de la femme à la vie politique, des disparités existent entre gouvernorats en effet, les gouvernorats les plus favorables à la participation de la femme à la vie politique sont Monastir en première position avec 77%, suivi du gouvernorat d'Ariana à 76%, nous trouvons ensuite, Béja et Ben Arous avec 75%, Sfax 73%, puis Nabeul 72%, Tunis et Jendouba 71% et le gouvernorat du Kef avec 70%.

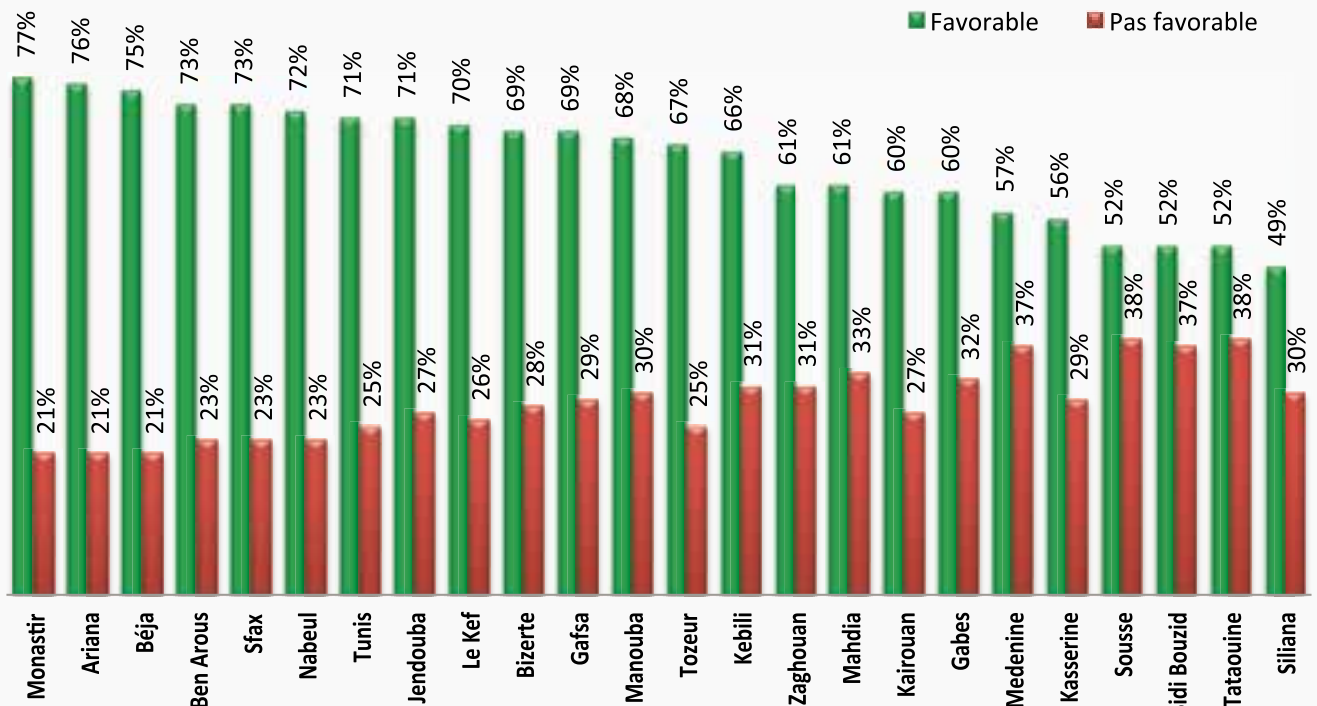
D'autre part, l'étude montre que 28% des Tunisiens ne sont pas favorables à la participation de la femme à la vie politique. 24% de ceux qui ne sont pas favorables à la participation de la femme à la vie politique déclarent être contre la liberté de la femme, et que la place de la femme est au foyer. 20% des réfractaires estiment que la femme ne dispose pas des aptitudes et des qualités nécessaires à la vie politique (tient mal ses discours, ne sait pas mobiliser, n'est pas crédible, etc.), 17% pensent que la femme n'a pas la compétence nécessaire pour participer à la vie politique (n'est pas assez formée ou informée, n'a pas le niveau intellectuel requis, etc.), 16% déclarent que la participation à la vie politique ne fait pas partie des attributs de la femme. Enfin, 13% déclarent que la politique est faite exclusivement pour les hommes.

Les gouvernorats montrant les attitudes les plus réfractaires à la participation de la femme à la vie politique sont ceux de Kairouan et de Gabès avec un taux de 60%, Médenine 57%, Kasserine 56%, ensuite, nous trouvons les gouvernorats de Sousse, Sidi Bouzid et Tataouine avec 52% chacun et enfin, puis Siliana avec un taux de 49%.

Le tableau ci-après classe les gouvernorats en fonction de leur opinion concernant la participation de la femme à la vie politique :

Les gouvernorats les plus favorables		Les gouvernorats moyennement favorables		Les gouvernorats les moins favorables	
Gouvernorat	%	Gouvernorat	%	Gouvernorat	%
Monastir	77%	Bizerte	69%	Kairouan	60%
Ariana	76%	Gafsa	69%	Gabès	60%
Béja	75%	Manouba	68%	Médenine	57%
Ben Arous	73%	Tozeur	67%	Kasserine	56%
Sfax	73%	Kébili	66%	Sousse	52%
Nabeul	72%	Zaghouan	61%	Sidi Bouzid	52%
Tunis	71%	Mahdia	61%	Tataouine	52%
Jendouba	71%			Siliana	49%
Le Kef	70%				

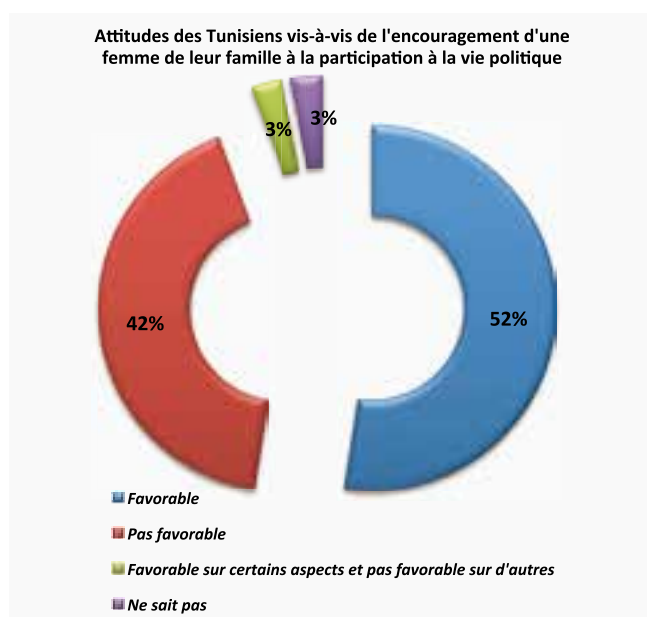
Disparité entre gouvernorats dans l'attitude favorable à la participation de la femme à la vie politique



Il est à noter que 71% des Tunisiens âgés de 45 à 59 ans, 68% des résidents milieu urbain, 75% de ceux ayant un niveau d'études supérieures et 80% de ceux appartenant à la catégorie socioprofessionnelle CSP++ sont les plus favorables à la participation de la femme à la vie politique.

Par ailleurs, 30% des Tunisiens âgés de 18 à 29 ans, 30% des résidents en milieu rural, 37% de ceux ayant un niveau d'études primaire et 29% de ceux appartenant à la catégorie socioprofessionnelle CSP- sont les moins favorables à la participation de la femme à la vie politique.

Les Tunisiens moins favorables quand il s'agit de la participation politique de femmes de leur famille



À la question portant sur l'encouragement de la participation d'une femme faisant partie de la famille à la vie politique, les Tunisiens semblent un peu plus réticents. En effet, seuls 52% d'entre eux encourageraient une femme de leur famille à participer à la vie politique ; ils expliquent cette réticence dans 40% des cas par l'instabilité du paysage politique actuel notamment en évoquant des faits récents se rapportant à des violences et assassinats politiques.

Côté disparités entre gouvernorats, il est important de distinguer deux groupes:

Le premier est constitué des gouvernorats les plus favorables à la participation de la femme à la vie politique et qui encouragent le moins une femme de leur famille à participer à la vie politique, ceux-ci sont caractérisés par une attitude protectrice envers leur famille et non pas hostile à l'implication de la femme en politique, le tableau ci-dessous représente ces gouvernorats « protectionnistes envers leur famille »

	Favorables - participation de la femme à la vie politique	Favorables - femme de leur famille à la participation à la vie politique	Ecart
Sfax	73%	48%	25%
Tozeur	67%	45%	22%
Tunis	71%	52%	19%
Kebili	66%	48%	19%
Monastir	77%	58%	19%
Gafsa	69%	54%	15%
Ariana	76%	61%	15%

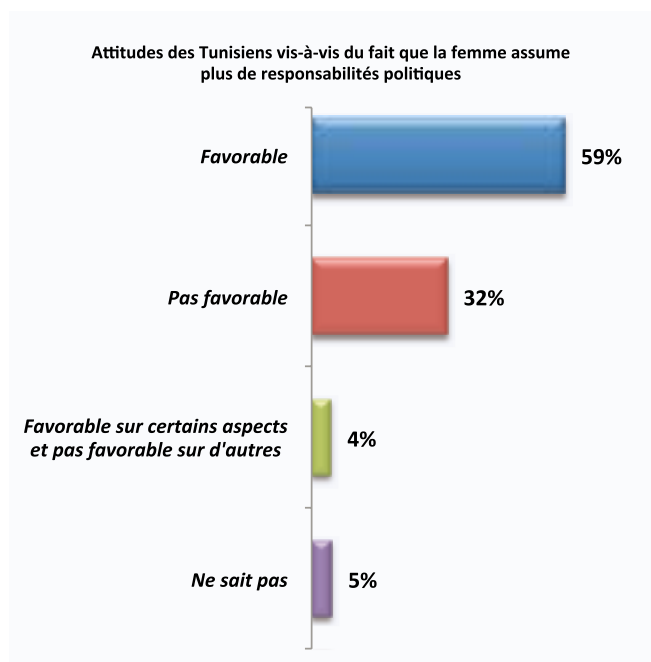
Le second est constitué d'individus qui sont hostiles à la participation de la femme à la vie politique et qui le sont encore plus quand il s'agit d'une personne de leur famille.

	<i>Favorables - participation de la femme à la vie politique</i>	<i>Favorables - femme de leur famille participation à la vie politique</i>
Sidi Bouzid	52%	40%
Siliana	49%	41%
Sousse	52%	41%
Tataouine	52%	43%
Kasserine	56%	43%
Médenine	57%	44%

Les Tunisiens les plus favorables à l'encouragement d'une femme de leur famille à la participation à la vie politique constituent 63% de ceux âgés de 60 ans et plus, 53% des résidents en zone urbaine, 55% de ceux ayant un niveau d'études supérieures et 59% de ceux appartenant à la catégorie socioprofessionnelle CSP++.

D'un autre côté, les Tunisiens les moins favorables à l'encouragement d'une femme de leur famille à la participation à la vie politique représentent 48% de ceux âgés de 18 à 29 ans, 42% des résidents en milieu urbain, 46% de ceux ayant un niveau d'études secondaires et 43% de ceux appartenant à la catégorie socioprofessionnelle CSP-.

Attitudes des Tunisiens vis-à-vis du fait que la femme assume plus de responsabilités politiques



59% des Tunisiens sont favorables à ce que la femme assume plus de responsabilités politiques. Ils expliquent cette attitude dans 21% des cas par le fait que la femme bénéficie des aptitudes et qualités humaines nécessaires à la vie politique (sait mobiliser, fait preuve d'efficacité, d'implication d'honnêteté, etc.). 18% d'entre eux déclarent que la femme dispose de la compétence nécessaire à la participation à la vie politique (formation, idées, valeur ajoutée et 18% d'entre eux évoquent le principe de l'égalité hommes-femmes.

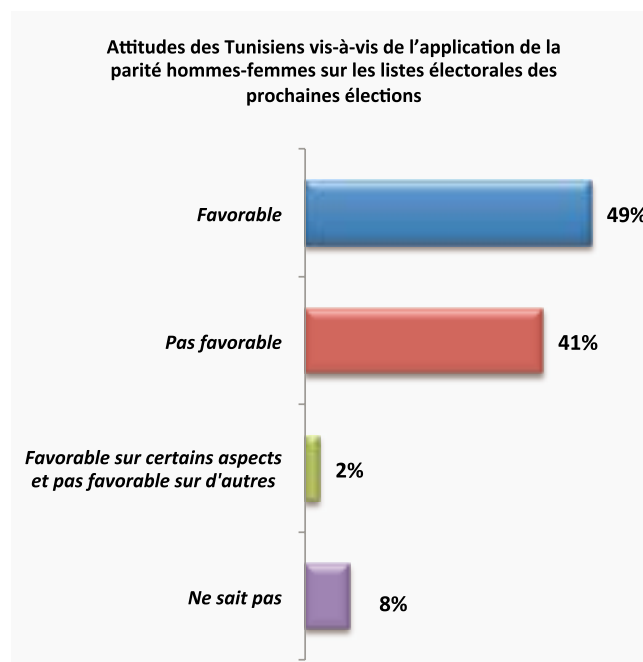
Le gouvernorat le plus favorable à ce que la femme assume plus de responsabilités politiques est celui d'Ariana avec 73%, suivi de Monastir avec 70%, Manouba (69%), Béja (69%), Ben Arous (66%) et Tunis (65%).

Les gouvernorats les moins favorables sont Tozeur (59%), Zaghuan (58%), Sfax (57%), Gabès (54%), Médenine (50%), Sidi Bouzid (49%) Sousse (48%), Kairouan (47%), Tataouine (46%), Kasserine (44%) et Siliana (43%).

Il est à noter que les Tunisiens les plus favorables à ce que la femme assume plus de responsabilités politiques constituent 65% de ceux âgés de 45 à 59 ans, 61% des résidents en zone urbaine, 66% de ceux ayant un niveau d'études supérieures et 72% de ceux appartenant à la catégorie socioprofessionnelle CSP++.

Par contre, les Tunisiens ayant exprimé une attitude moins favorable à ce qu'une femme assume plus de responsabilité politique représentent 35% de ceux âgés de 18 à 29 ans, 33% des résidents en zone rurale, 37% de ceux ayant un niveau d'études secondaires et enfin, 33% de ceux appartenant à la catégorie socioprofessionnelle CSP-.

Attitudes contrastées vis-à-vis de l'application de la parité hommes-femmes sur les listes électorales



Les avis des Tunisiens sur ce sujet sont assez partagés. En effet, seuls 49% des Tunisiens déclarent être « pour » l'application du principe de la parité sur les listes électorales. Ceux-ci justifient essentiellement leur position par le désir de concrétiser l'égalité hommes-femmes dans la vie politique.

41% des Tunisiens sont contre, 24% de ces derniers sont strictement contre la participation de la femme à la vie politique et déclarant que celle-ci est faite pour les hommes, tandis que 17% déclarent que le quota de 50% est exagéré et qu'ils accepteraient un quota moins important.

Les disparités entre les gouvernorats sont assez surprenantes à ce niveau. En effet, parmi les partisans de la parité, nous trouvons Nabeul en première position avec 69% suivi de Tunis avec 61%, Bizerte 59%, Gafsa 59%, Béja 57%, Ariana 55% et Ben Arous 52%.

Les gouvernorats les plus hostiles à l'application de la parité hommes-femmes sur les listes électorales sont Sfax avec seulement 38% de favorables, suivi de Kairouan (37%), Zaghuan et Tataouine (35%), Sidi Bouzid (33%), Sousse (30%) et enfin le gouvernorat de Siliana avec seulement 22%.

Les Tunisiens favorables à l'application de la parité hommes-femmes sur les listes électorales constituent 57% de ceux âgés de 60 ans et plus, 51% de ceux ayant un niveau d'études primaires, 50% de ceux appartenant à la catégorie socioprofessionnelle CSP++ et 50% de ceux appartenant à la catégorie CSP-.

Il est également à noter que les Tunisiens les moins favorables à l'application de la parité hommes-femmes dans les listes électorales constituent 43% de ceux âgés de 18 à 29 ans, 42% de ceux qui résident en zone urbaine, et 43% de ceux qui ont un niveau d'études supérieures.

Les Tunisiens sont légèrement plus tolérants à l'idée de réserver un quota femmes au sein des partis politiques et sont 51% à y être favorables. 20% de ces derniers considèrent ce quota comme un moyen de renforcer la présence de la femme dans la vie politique.

Les 34% déclarant être hostiles à la mise en place de quotas justifient leur choix par le fait que l'attribution des postes au sein des partis politiques doit être faite au mérite et indépendamment du genre (19%).

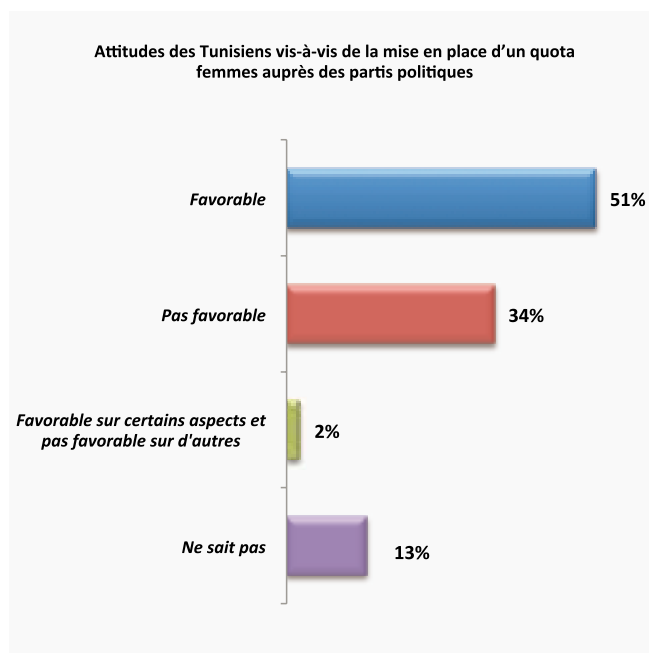
Le gouvernorat le plus favorable à la mise en place de quotas au sein des partis est celui de Gafsa avec un taux de 75%, suivi de Nabeul (65%), Zaghuan (60%), Manouba (60%) et Médenine (59%).

Les gouvernorats les moins favorables à la mise en place de quotas de représentation féminine au sein des partis politiques sont Kairouan (42%), Sfax (39%), Gabès (38%), le Kef (36%), Sidi Bouzid (34%), Tataouine (30%) et enfin Siliana avec uniquement 23%.

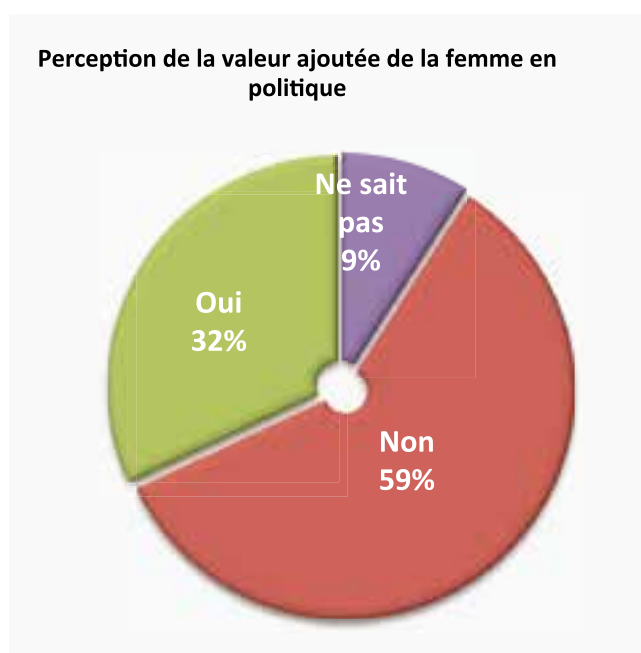
Il est à noter, d'une part, que les Tunisiens les plus favorables à la mise en place de quotas de représentation féminine au sein des partis politiques représentent 54% de ceux âgés de 30 à 44 ans, 51% des résidents en milieu urbain, 52% de ceux ayant un niveau d'études secondaires et 52% de ceux appartenant à la catégorie socioprofessionnelles CSP+.

D'autre part, les Tunisiens les moins favorables à la mise en place d'un quota femme auprès des partis politiques constituent 35% des jeunes âgés de 18 à 29 ans, 35% des résidents en milieu urbain, 37% de ceux ayant un niveau d'études supérieures et 38% de ceux qui appartiennent à la catégorie socioprofessionnelle CSP++.

Attitude des Tunisiens vis-à-vis de l'institution d'un quota femmes auprès des partis politiques



Perception de la valeur ajoutée de la femme en politique



59% des Tunisiens considèrent que la femme n'apporte pas de valeur ajoutée en politique. 32% des Tunisiens trouvent qu'elle en apporte. 30% d'entre ces derniers trouvent que la valeur ajoutée de la femme réside dans sa contribution à la défense des droits de l'Homme et, plus spécifiquement, de ceux de la femme et de l'enfant, 28% trouvent qu'elle contribue par ses idées et sa compétence.

Les gouvernorats qui considèrent le plus que la femme apporte de la valeur ajoutée en politique sont Béja en première position avec 54%, suivi de Gabès et Nabeul (43%), ensuite Ariana et Gafsa (42%) et en fin, Le Kef avec 40%.

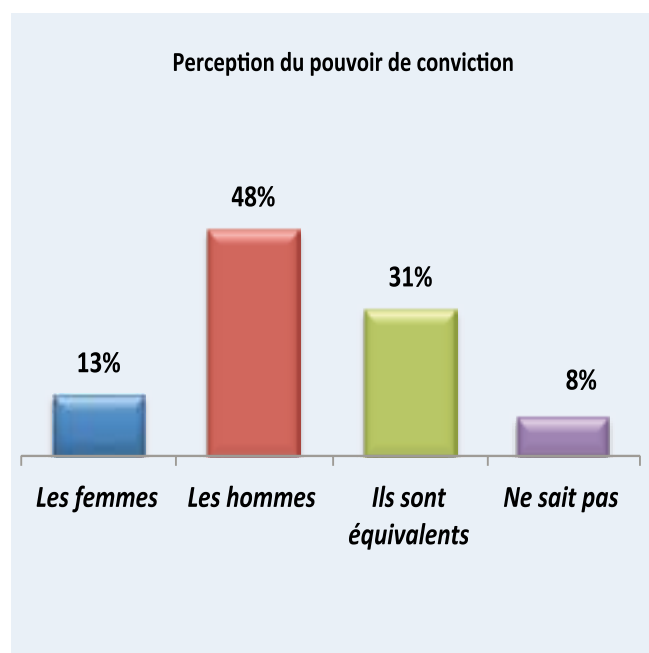
Néanmoins, il est à noter les gouvernorats qui considèrent que la femme n'apporte pas de valeur ajoutée en politique sont Kairouan (29%), Tunis et Tozeur (27%), suivis de Sousse et Sidi Bouzid (24%) puis, Sfax avec 20%, Tataouine et Zaghuan (19%) et enfin, Siliana avec uniquement 13%.

Les Tunisiens les plus convaincus que la femme apporte de la valeur ajoutée en politique constituent 43% de ceux âgés de 60 ans et plus, 33% de ceux qui n'ont aucun niveau d'études et 38% de ceux qui appartiennent à la catégorie socioprofessionnelle CSP++.

Par ailleurs, les Tunisiens estimant que la femme n'apporte pas de valeur ajoutée en politique constituent 64% de ceux âgés de 18 à 29 ans, 60% des résidents en milieu urbain, 61% de ceux ayant un niveau d'études supérieures et 60% de ceux appartenant à la catégorie socioprofessionnelle CSP-.

Perception du pouvoir de conviction et intentions de vote

Perception du pouvoir de conviction



13% des Tunisiens déclarent être plus convaincus par les femmes, justifiant leur réponse par le fait que les femmes disposeraient d'aptitudes communicationnelles plus importantes ou encore par un sentiment de confiance et de proximité envers la femme.

48% des Tunisiens déclarent être plus convaincus par les hommes et considèrent que les hommes ont de plus importantes aptitudes communicationnelles.

31% considèrent que les hommes et les femmes sont équivalents en termes de pouvoir de conviction.

Les gouvernorats déclarant être plus convaincus par les femmes sont Médenine (19%), Manouba (19%), Nabeul (19%), le Kef et Gafsa (18%) suivis de Tunis, Béja et Zaghuan avec 17% chacun et enfin Ariana (16%).

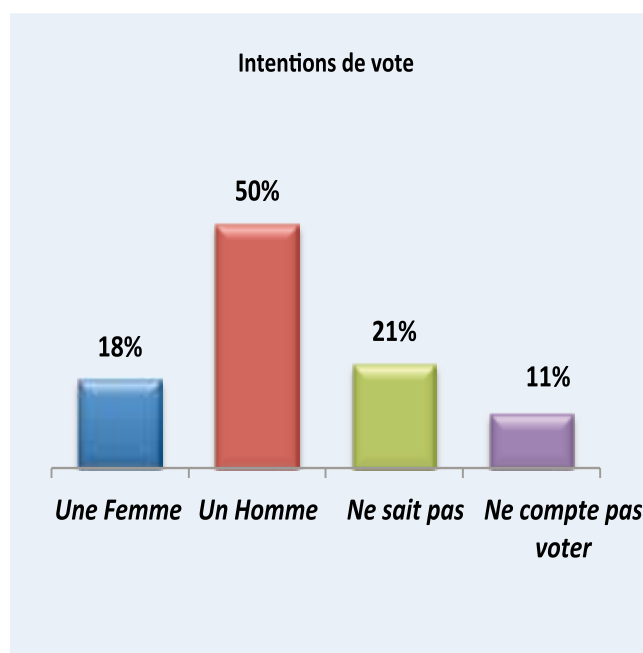
Seuls 7% des habitants de Sfax déclarent être plus convaincus par les femmes et 47% d'entre eux considèrent qu'hommes et femmes sont équivalents en termes de pouvoir de conviction.

Le gouvernorat « Masculin » par excellence est celui de Siliana, où seuls 5% déclarent être plus convaincus par les femmes et 24% uniquement déclarent considérer qu'hommes et femmes sont équivalents en termes de pouvoir de conviction.

Les Tunisiens ayant déclaré être plus convaincus par les femmes représentent 18% de ceux âgés de 60 ans et plus, 14% des résidents en milieu rural, 20% de ceux qui n'ont aucun niveau d'études et 14% de ceux qui appartiennent à la catégorie socioprofessionnelles CSP-.

Par ailleurs, les Tunisiens ayant déclaré être plus convaincus par les hommes dans les débats politiques constituent 51% de ceux âgés de 18 à 29 ans, 53% de ceux ayant un niveau d'études primaires et 49% de ceux qui appartiennent à la catégorie socioprofessionnelle CSP-.

Intentions de vote



18% des Tunisiens déclarent avoir l'intention de voter pour une femme lors des prochaines élections, 50% déclarent avoir l'intention de voter pour un homme et 11% déclarent ne pas avoir l'intention de voter.

Un quart de ceux qui déclarent avoir l'intention de voter pour une femme, le feraient par solidarité vers la femme, et 15% voteraient pour elle estimant « qu'elle mérite d'avoir une chance ».

38% de ceux qui voteraient pour un homme le feraient pour les qualités présentes chez l'homme (charismatique, sait mobiliser, fait preuve d'efficacité, etc.) 24% le feraient par conviction personnelle estimant par défaut que « les hommes sont meilleurs que les femmes ».

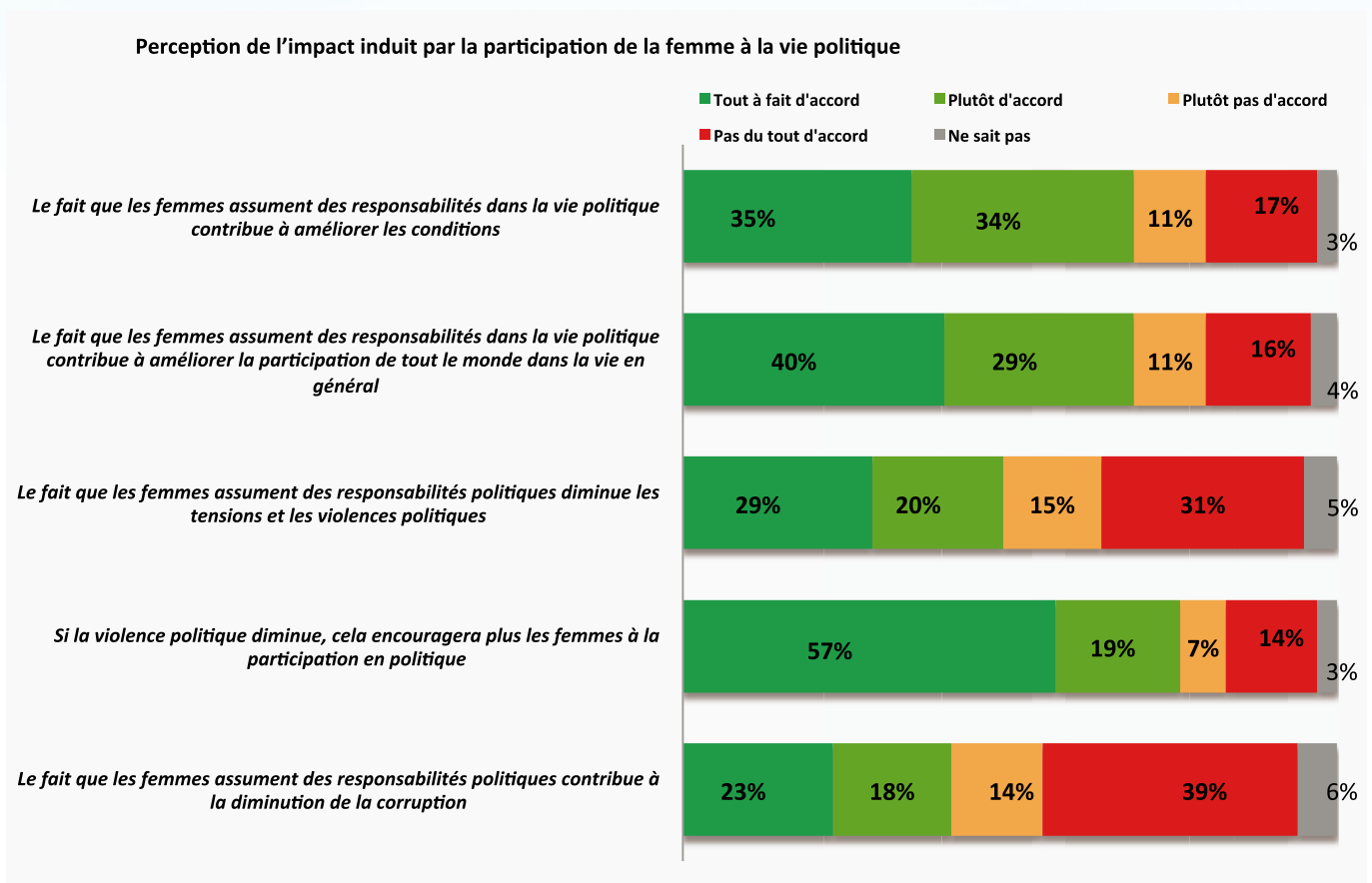
Les gouvernorats les plus enclins à voter pour une femme

sont Ariana (28%), Béja (27%), Nabeul (26%), Gafsa (25%), le Kef (25%), Zaghouan (22%), Tunis (22%), Ben Arous (21%), puis Manouba et Bizerte (20% chacun).

Les gouvernorats les moins enclins à voter pour une femme sont Kairouan et Tataouine (14%), Tozeur (12%), Sidi Bouzid (10%), Gabès (9%) et Sousse (7%).

Les Tunisiens ayant déclaré avoir l'intention de voter pour une femme lors des prochaines élections représentent 23% de ceux âgés de 45 à 59 ans, 19% des résidents en milieu urbain, 22% de ceux qui n'ont aucun niveau d'études et 20% de ceux qui appartiennent à la catégorie socioprofessionnelle CSP++.

Perception de l'impact induit par la participation de la femme à la vie politique



- 69% des Tunisiens pensent que le fait que la femme assume des responsabilités politiques peut aider à l'amélioration de la situation du pays. Cette attitude est plus partagée à Monastir (82%) et Ariana (80%) qu'à Siliana et Sidi Bouzid (52%).

Par ailleurs, il est à noter que les Tunisiens favorable à cette conception constituent 75% de la catégorie socio-professionnelle CSP++, 70% de ceux qui vivent en milieu Urbain et 74% de ceux qui ont un niveau d'études supérieures.

- 69% des Tunisiens pensent que le fait que la femme assume des responsabilités politiques peut améliorer la

participation de toutes les catégories du peuple à la vie sociale. Cette attitude trouve le plus d'adhésion à Monastir (85%) ; par contre, Siliana y adhère le moins avec 46% seulement.

Par ailleurs, il est à noter que les Tunisiens pensant que le fait que la femme assume des responsabilités politiques peut améliorer la participation de toutes les catégories de la population à la vie sociale constituent 80% de la catégorie socio-professionnelle CSP++, 75% de la catégorie socio-professionnelle CSP+, 71% de ceux qui vivent en milieu Urbain et 74% de ceux qui ont un niveau d'études supérieures.

- 49% des Tunisiens interrogés adhèrent au fait que si la femme assume des responsabilités politiques il y aurait moins de violence en politique, le gouvernorat soutenant le plus cette attitude est Monastir avec 62% d'habitants qui y adhèrent. Cette idée est beaucoup moins soutenue à Sidi Bouzid, où seuls 33% soutiennent cette idée. 54% de la catégorie socioprofessionnelle CSP++ soutiennent cette idée.

- 76% des Tunisiens pensent que si la violence politique venait à diminuer, cela encouragerait les femmes à participer encore plus à la vie politique. Attitude notamment partagée à Mahdia (88%) et beaucoup moins à Siliana (52%).

- 41% des Tunisiens pensent que la responsabilisation politique de la femme aurait tendance à diminuer la corruption et les pratiques frauduleuses. Cette attitude est notamment partagée au Kef (54%) à l'Ariana (50%) et à Béja (49%), Elle l'est cependant beaucoup moins à Sfax (30% uniquement y adhèrent), à Sousse (27%) et à Sidi Bouzid (également 27%).

Attitudes vis-à-vis du fait que la femme assume plus de responsabilités politiques

Au niveau régional

53% des Tunisiens sont favorables à ce que la femme assume plus de responsabilités politiques au niveau régional. Ci-dessous les gouvernorats présentant le plus de potentiel et le moins de potentiel à ce niveau :

Favorables		Moins Favorables	
Le Kef	65%	Kasserine	50%
Ariana	64%	Gabes	49%
Monastir	64%	Sidi Bouzid	46%
Béja	63%	Mahdia	45%
Ben Arous	62%	Sfax	42%
Jendouba	61%	Sousse	42%
Kebili	60%	Tataouine	41%
La Manouba	59%	Kairouan	41%
Nabeul	59%	Siliana	37%
Bizerte	57%		
Gafsa	56%		
Zaghuan	55%		
Tozeur	54%		
Tunis	53%		
Médenine	53%		

Au niveau national

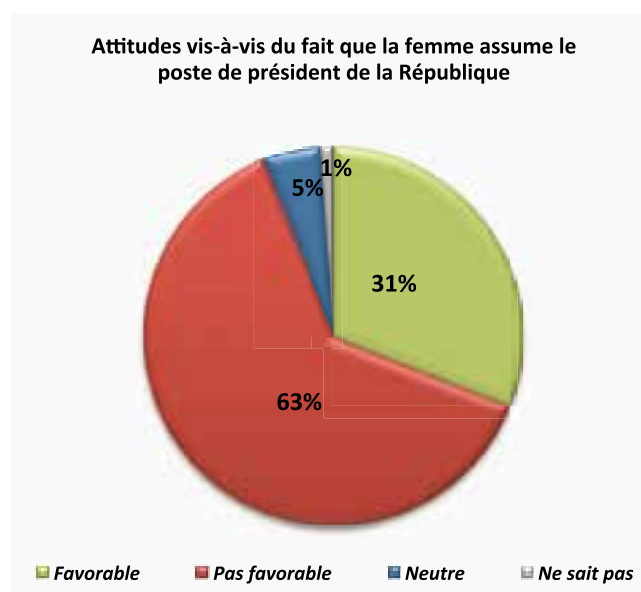
57% des Tunisiens sont favorables à ce que la femme assume plus de responsabilités politiques au niveau national.

Ci-dessous les gouvernorats présentant le plus de potentiel et le moins de potentiel à ce niveau :

Favorables		Moins Favorables	
Monastir	74%	Kairouan	51%
Béja	70%	Gabes	51%
Ariana	69%	Sidi Bouzid	50%
Manouba	68%	Kasserine	49%
Jendouba	67%	Sfax	49%
Kef	66%	Zaghuan	46%
Nabeul	65%	Sousse	45%
Gafsa	65%	Mahdia	44%
Ben Arous	62%	Médenine	43%
Bizerte	60%	Tataouine	38%
Tozeur	60%	Siliana	37%
Kebili	59%		
Tunis	58%		

Attitudes vis-à-vis du fait que la femme assume des postes politiques de leadership

Concernant le poste de président de la République



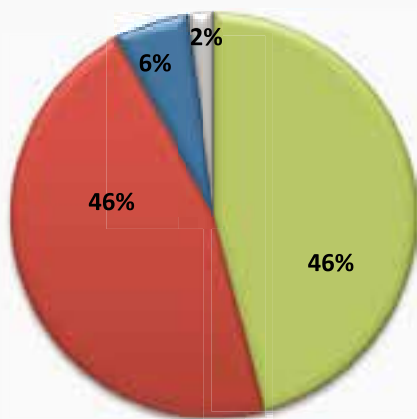
31% seulement des Tunisiens y sont favorables. Les gouvernorats présentant le plus de potentiel à ce sujet sont le Kef avec 45% d'habitants favorables, Ariana 43%, Nabeul 41%, Ben Arous 38%, Béja 38% et Tunis 37%.

Les gouvernorats les moins favorables à ce qu'une femme soit président de la République sont Gabès (28%), Tataouine (27%), Kasserine (22%), Sousse (21%), Zaghouan et Kairouan à égalité avec 20% et enfin, Sidi Bouzid, Tozeur, Siliana, et Médenine, où uniquement 19% y sont favorables.

Les Tunisiens qui semblent adhérer le plus à l'idée qu'une femme occupe le poste de président de la République constituent 38% de ceux âgés de 45 à 59 ans, 34% de ceux ayant un niveau d'études supérieures et 38% de ceux appartenant à la catégorie socioprofessionnelle CSP++.

Les Tunisiens les moins favorables à ce qu'une femme occupe le poste de président République représentent 65% de ceux âgés de 18 à 44 ans, 65% des résidents en milieu rural, 66% de ceux ayant un niveau d'études secondaires et 63% de ceux qui appartiennent à la catégorie socioprofessionnelle CSP-.

Attitudes vis-à-vis du fait que la femme assume le poste de président du parlement



■ Favorable ■ Pas favorable ■ Neutre ■ Ne sait pas

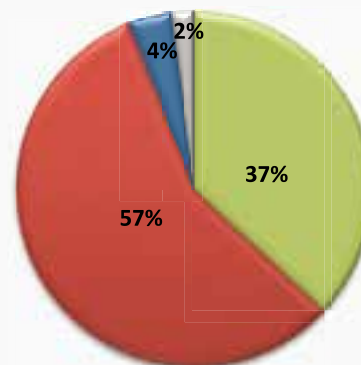
Concernant le poste de président du parlement

46% des Tunisiens y sont favorables à ce qu'une femme occupe le poste de président du parlement, notamment à l'Ariana (64%), à Béja (63%), Ben Arous (62%), Nabeul (61%), Gafsa (58%) et Bizerte (57%). Le gouvernorat le moins favorable demeure Siliana avec 18%.

Les Tunisiens qui semblent adhérer le plus à cette idée constituent 54% de ceux âgés de 45 à 59 ans, 49% de ceux ayant un niveau d'études supérieures et 57% de ceux appartenant à la catégorie socioprofessionnelle CSP++.

Les Tunisiens les moins favorables à ce qu'une femme occupe le poste de président du parlement constituent 49% de ceux âgés de 18 à 29 ans, 48% des résidents en zone rurale, 48% de ceux qui ont un niveau d'études primaires et 46% de ceux appartenant à la catégorie socioprofessionnelle CSP-.

Attitudes vis-à-vis du fait que la femme assume le poste de chef de gouvernement



■ Favorable ■ Pas favorable ■ Neutre ■ Ne sait pas

Concernant le poste de chef de gouvernement

37% des Tunisiens y sont favorables. Le gouvernorat le plus enclin à accepter qu'une femme occupe le poste de chef de gouvernement est le gouvernorat d'Ariana avec 52%, suivi de Monastir avec 50% ensuite, Béja et le Kef avec 48%, Gafsa (47%), Nabeul (46%), Tunis et Jendouba à égalité avec 41%.

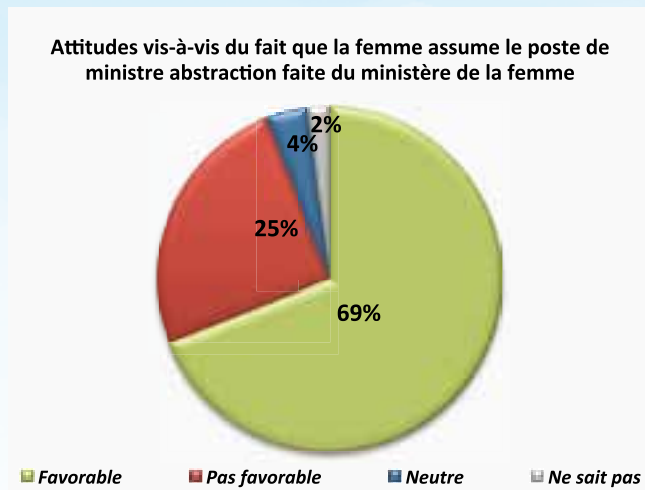
Les gouvernorats les moins favorables à ce qu'une femme occupe le poste de chef de gouvernement sont : Kairouan 29%, Sousse et Sfax 28%, ensuite, Sidi Bouzid 25%, Tataouine 23%, Tozeur (20%) et enfin, Siliana avec 17% uniquement.

Les Tunisiens de 45 à 59 ans semblent adhérer le plus à l'idée (44%).

Les Tunisiens ayant un niveau d'études supérieures semblent également être plus favorables que la moyenne (42%), de même que ceux de la catégorie socioprofessionnelle CSP++ (46% à y être favorables).

Il est à noter que les Tunisiens les moins favorables à ce qu'une femme assume le poste de chef de gouvernement constituent 60% de ceux âgés de 18 à 29 ans, 58% des résidents en zone rurale, 61% de ceux ayant un niveau d'études primaires, 61% de ceux ayant la niveau du secondaire et enfin, 57% de ceux qui appartiennent à la catégorie socioprofessionnelle CSP-.

Concernant le poste de ministre abstraction faite du ministère



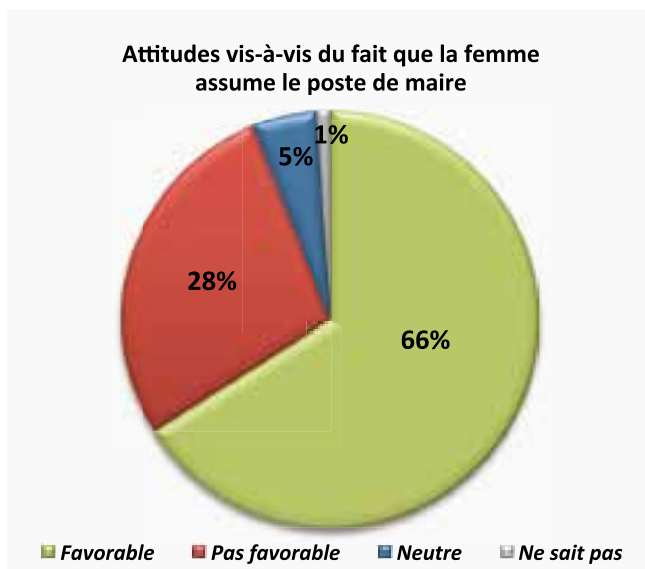
69% des Tunisiens sont favorables à confier aux femmes des responsabilités ministérielles autres que celles du ministère de la femme, plus particulièrement 85% des habitants de Monastir, 81% de ceux de Béja, Jendouba (79%), Ariana (77%) et Nabeul (75%).

Tataouine et Siliana,, sont les gouvernorats les moins enclins à ce qu'une femme occupe le poste de ministre abstraction faite du ministère de la femme.

Les Tunisiens ayant un niveau d'études supérieures sont 74% à être favorables à ce qu'une femme occupe le poste de ministre, ainsi que ceux de la catégorie socioprofessionnelle CSP++ (78%).

Les Tunisiens qui sont contre le fait qu'une femme occupe le poste de ministre autre que celui de la femme représentent 27% de ceux âgés de 18 à 29 ans, 27% des résidents en zone rurale, 30% de ceux qui ont un niveau d'études primaires et 57% de ceux qui appartiennent à la catégorie socioprofessionnelle CSP-.

Concernant le poste de maire (président de municipalité)



66% des Tunisiens y sont favorables. Plus particulièrement, 80% des habitants d'Ariana, 77% de ceux de Monastir à égalité avec Nabeul et Gafsa, suivis de près de Ben Arous et Jendouba (76%), puis Béja (75%).

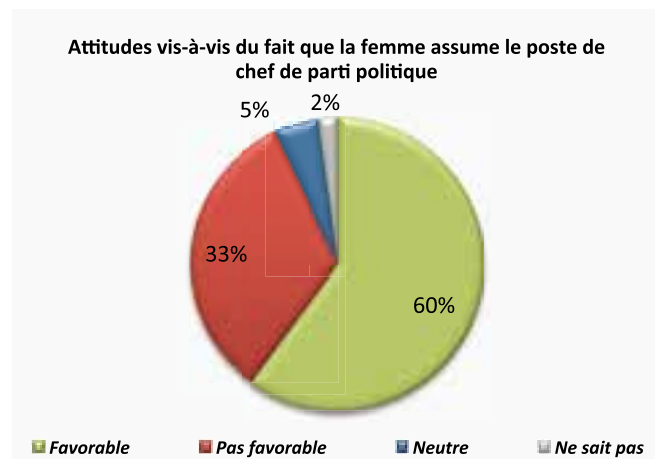
Les gouvernorats les moins favorables à ce qu'une femme occupe le poste de maire sont : Zaghouan et Tataouine avec respectivement 43% et 46%.

Les Tunisiens ayant un niveau d'études supérieures sont 69% à être favorables à ce qu'une femme occupe le poste de maire.

Enfin, les Tunisiens de la catégorie socioprofessionnelle CSP++ sont 74% à y être favorables.

Les Tunisiens les moins favorables à ce qu'une femme occupe le poste de maire constituent 29% de ceux âgés de 18 à 29 ans, 33% de ceux ayant un niveau d'études primaires et 29% de ceux appartenant à la catégorie socioprofessionnelle CSP-.

Concernant le poste de chef de parti politique



60% des Tunisiens y sont favorables.

Plus particulièrement, 73% des habitants de Monastir, 73% de ceux d'Ariana, Gafsa (70%), Béja et Kef (69%), Tunis (65%) Ben Arous (64%), puis Nabeul, Manouba et Médenine (63%).

Les gouvernorats les moins favorables à ce qu'une femme occupe le poste de chef de parti sont Tataouine et Siliana avec respectivement 36% et 32%.

Les Tunisiens de 45 à 59 ans semblent adhérer le plus à l'idée qu'une femme occupe le poste de chef de parti politique. ils sont en effet 63% à y être favorables.

Les Tunisiens ayant un niveau d'études supérieures sont 65% à être favorables à ce qu'une femme occupe le poste de chef de parti politique.

Enfin, les Tunisiens de la catégorie socioprofessionnelle CSP++ sont 73% à y être favorables.

Les tunisiens les moins favorables à ce qu'une femme occupe le poste de chef de parti politique constituent 35%

de ceux âgés de 18 à 29 ans, 37% des résidents en zone rurale, 40% de ceux qui ont un niveau d'études primaires et 35% de ceux qui appartiennent à la catégorie socio-professionnelle CSP-.

Chapitre 10 : Conclusion

Cette étude a permis de révéler que deux Tunisiens sur trois ont une attitude globalement favorable quant à la participation de la femme à la vie politique. Bien qu'il y ait des disparités, cette attitude est globalement partagée par l'ensemble des gouvernorats que compte la Tunisie, et les plus favorables ne sont pas forcément là où on les attendait. Les habitants de certains gouvernorats de l'intérieur du pays ont des attitudes plus favorables que ceux des zones côtières généralement considérées comme plus « ouvertes ». Ils ne sont qu'un peu plus d'un Tunisien sur quatre à être hostile à la participation de la femme à la vie politique. Cela étant, le taux de deux tiers, baisse pour ne plus représenter que la moitié des Tunisiens quand il s'agit d'encourager une femme de leur famille à participer à la vie politique.

De même, contrastant avec l'attitude favorable observée, six Tunisiens sur dix considèrent que la femme n'apporte pas de valeur ajoutée à la politique. Seul un Tunisien sur trois trouve que celle-ci apporte une valeur ajoutée.

Dans le même ordre d'idées, un Tunisien sur deux affirme qu'il se fait plus convaincre par les hommes. L'espoir vient toutefois par le fait que trois sur dix trouvent que femmes et hommes sont aussi convaincants les uns que les autres. Un tiers des Tunisiens déclarent qu'hommes et femmes sont équivalents en termes de pouvoir de conviction. Seul un sur huit admet trouver les femmes plus convaincantes.

Ils sont une majorité écrasante de sept Tunisiens sur dix à considérer que la participation de la femme à la vie politique mènerait à l'amélioration de la situation du pays.

Au niveau des intentions de vote, les Tunisiens sont globalement favorables à ce qu'une femme occupe des postes politiques importants. Ils la verraient bien ministre -en dehors du ministère de la femme- avec un taux de 70% en passant par la fonction de maire et de chef de parti avec des taux légèrement plus faibles. Ils sont pratiquement un sur deux à être favorables à ce qu'une femme soit présidente du parlement et pratiquement quatre sur dix à être favorables à ce qu'elle assume la fonction de Premier ministre et trois sur dix qu'elle assume la fonction de président de la République.

Malgré cette attitude globalement favorable, ils ne sont qu'un sur cinq à déclarer préférer voter pour une femme à compétence égale.

Tous ces enseignements viennent confirmer la place considérable que la femme tunisienne pourrait occuper en politique et qu'il n'y a pas d'objection de principe à ce qu'elle occupe les plus hautes fonctions. Bien évidemment, cela contraste totalement avec les

faits, où la femme reste très peu présente à des postes de responsabilité politique, si l'on excepte sa présence à l'Assemblée nationale constituante et au ministère de la femme. Il est possible que les Tunisiens, dans un sentiment de culpabilité, cherchent à majorer leurs déclarations de consentement, qu'ils ne suivent pas forcément dans les faits ; mais en regardant les résultats de manière plus attentive, on constate également qu'ils avouent avoir du mal à se faire convaincre par des femmes, en prenant sans doute pour référence la performance actuelle des politiques tunisiennes peu représentées et peu relayées dans les médias. Leur aveu ou constat que la femme n'apporte pas de valeur ajoutée est frappant et contraste totalement avec leur attitude favorable à la participation de la femme.

Pour bien comprendre ce contraste, et pour le réduire, nous conseillerions de conduire une autre enquête qualitative de type ethnographique basée sur l'observation et non pas sur le déclaratif, pour appréhender de manière plus approfondie les motivations et les freins réels ressentis par les Tunisiens.

D'un autre côté, nous conseillerions aux femmes souhaitant s'impliquer en politique de croire plus en leurs chances et de se battre plus pour imposer leur place, encouragées en cela par le fait que les Tunisiens leurs sont favorables. Elles doivent par ailleurs saisir le potentiel qui s'offre à elles, en améliorant leurs performances moyennant des formations plus approfondies en sciences politiques et suivre des formations en marketing politique d'une part et en communication et expression personnelle d'un autre côté.

Mais manifestement, à force d'efforts elles réussiront à prendre la place qui leur est due en politique ; une place de premier ordre.

Références :

ⁱ *Femmes et politique en Tunisie : Pourquoi la femme tunisienne est un homme comme les autres. Par Daniel Delvert- 26 octobre 2013*

ⁱⁱ *Les femmes en politique : 2012, par ONU Femmes et UIP*

ⁱⁱⁱ *UIP : Rapports annuels sur les élections législatives*

^{iv} *Genre et participation des femmes à la vie publique en Tunisie, étude réalisée par Dorra Mahfoudh et Khédija El Madani en 2008.*

^v *Rapport final de la mission d'observation électorale de l'Union européenne sur l'élection de l'Assemblée nationale constituante du 23 octobre 2011.*

Glossaire :

- *PNUD : Programme des Nations Unies pour le Développement*
- *SEPT : Projet de soutien au processus Electoral en Tunisie*
- *ONU-Femmes : l'entité des Nations Unies pour l'égalité des sexes et l'autonomisation des femmes*
- *UIP : Union Interparlementaire*
- *ANC :Assemblée nationale constituante*
- *INS : Institut National de la Statistique*
- *CSP : Catégories Socioprofessionnelles*
- *Les CSP++ comprennent les cadres et professions intellectuelles supérieures et scientifiques.*
- *Les CSP + comprennent les CSP++ (cadres et professions intellectuelles supérieures et scientifiques) auxquelles se rajoutent les professions intermédiaires.*
- *Les CSP- comprennent les Employés administratifs et de commerce, les Agriculteurs et ouvriers agricoles, les Ouvriers non spécialisés, les Artisans et ouvriers de l'artisanat, les Chômeurs, les Élèves et étudiants, les Retraités, les incapables de travailler et les Femmes au foyer.*



Le Programme des Nations Unies pour le Développement a établi des liens de partenariat avec les peuples à tous les niveaux pour aider à bâtir des nations capables d'absorber les crises à travers le développement et l'amélioration des conditions de vie des citoyens. Avec sa présence dans 177 pays le Programme des Nations Unies pour le Développement offre des horizons internationaux et un réseau de relations locales, le tout au service des peuples. Les opinions dans ce sondage ne reflètent pas nécessairement la position des Nations Unies ou du Programme des Nations Unies pour le Développement ou des pays membres de l'Organisation des Nations Unies.

©Tous droits d'impression et de publication réservés au Programme des Nations Unies pour le Développement - Tunisie – janvier 2014

Le sondage sur la perception des Tunisiens de la participation de la femme à la vie politique en Tunisie a été réalisé par :
L'Institut 3C Etudes

La supervision de ce sondage pour le compte du Programme des Nations Unies pour le Développement a été assuré par :

Madame Rabab Baldo

Monsieur Anis Zahraz

La révision de ce sondage pour le compte du Programme des Nations Unies pour le Développement a été assuré par :

Madame Rabab Baldo

Monsieur Abderrahman El Yessa

Monsieur Anis Zahraz

RÉALISÉ AVEC L'APPUI DE :

