

От Народа Японии




Полноправные люди.
Устойчивые страны.



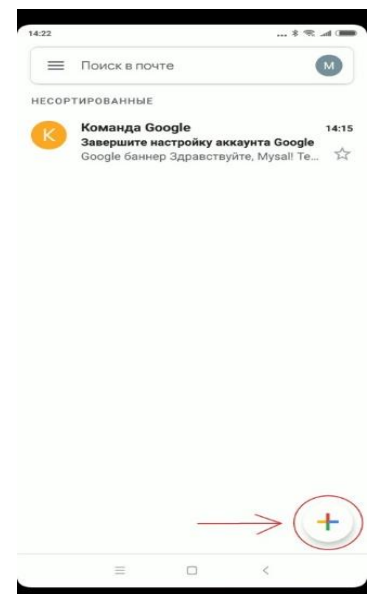
КАК НАПИСАТЬ И ОТПРАВИТЬ ПИСЬМО ПО ЭЛЕКТРОННОЙ ПОЧТЕ

Это базовый урок, в котором мы напишем и отправим обычное письмо с мобильного телефона, на которое получим ответ в короткое время.

Шаг 1: Зайдите в приложение **Gmail**:

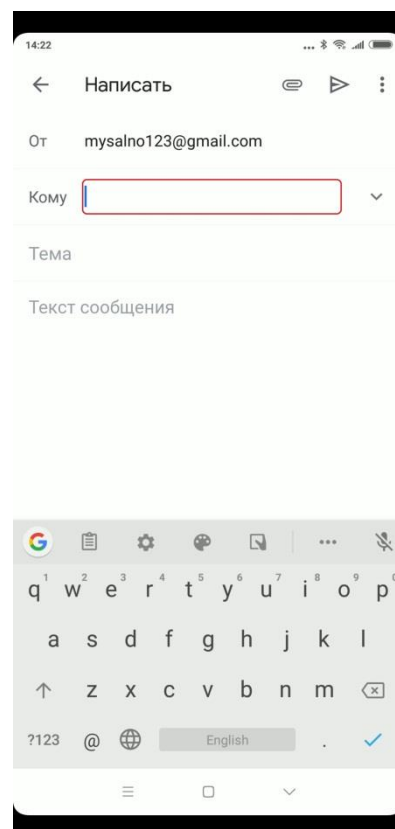


Шаг 2: Нажмите на **“плюс”** в правом нижнем углу.

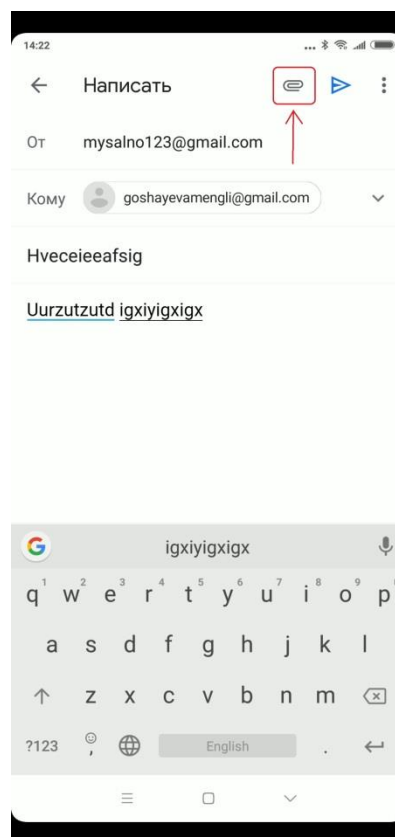


Шаг 3: В ячейке «**Кому**» введите email адрес того человека, кому вы хотите отправить сообщение.

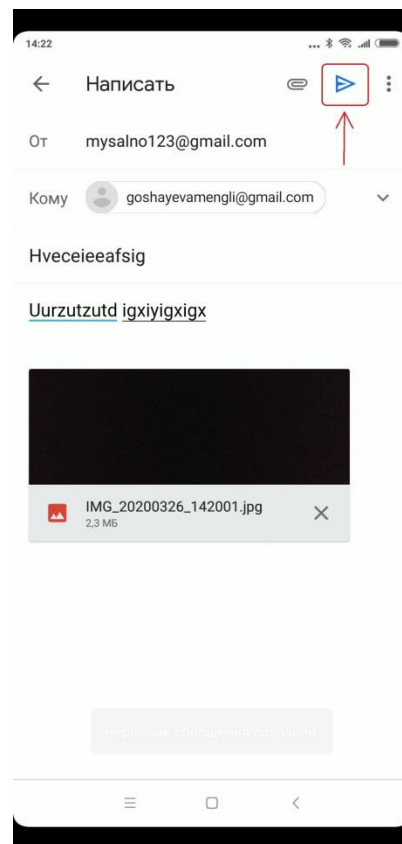
Шаг 4: В ячейке «**Тема**» напишите заголовок своего письма.



Шаг 5: Затем пишете письмо, если хотите прикрепить какой-то дополнительный файл (фото, видео, документ и т.д.), то нажмите на скрепку в правом верхнем углу, и выберете «**Прикрепить файл**».



Шаг 5: Чтобы отправить письмо нажмите на стрелочку в правом верхнем углу.



Письмо отправлено!

Задание: Составьте письмо, в котором вы пишете кратко о себе (имя, возраст, город/этрап проживания, чем занимаетесь) и отправьте на электронный адрес: undpyouthproject@gmail.com

Эта информация оказалась полезной?

Да

Нет

#mendowrebap #modern #вногусовременем #turkmenistan #turkmen #ahal #ashgabat
#mary #lebar #balkan #dashoguz #turkmenoglan #turkmengyzy #turkmentalyp
#bizturkmen

Данный материал подготовлен в рамках Молодежного проекта ПРООН, финансируемого Правительством Японии, и проводимого в сотрудничестве с Министерством труда и социальной защиты населения Туркменистана и Молодежной организацией Туркменистана имени Магтымгулы.