



Mapas de inversión para los ODS

Servicios de facilitación e inteligencia de impacto para el progreso de la reconstrucción y el desarrollo sostenible de COVID-19

Mayo 2021



Las herramientas de impacto de los ODS facilitan a los inversionistas dirigir el capital hacia el cumplimiento de los ODS

Inversionistas identifican a la falta de viabilidad del pipeline y de la inteligencia de mercado como la principal barrera para la inversión alineada a los ODS



Gestión de Impacto

Un medio para tomar mejores decisiones que llevan el capital de inversión a donde se necesita

- ✓ Estándares de impacto ODS
- ✓ Sello de impacto ODS
- ✓ Entrenamiento de impacto ODS

Inteligencia de Impacto

Produce datos y conocimientos necesarios para aumentar los flujos financieros hacia los ODS.

- ✓ Mapa para inversionistas ODS
- ✓ Plataforma dinámica y online de búsqueda

Facilitación de Impacto

Fomenta el emparejamiento y la colaboración para realizar inversiones

- ✓ Convocatorias para inversionistas de impacto ODS
- ✓ Diálogos de políticas de impacto

Las herramientas de impacto de los ODS facilitan a los inversionistas dirigir el capital hacia el cumplimiento de los ODS

Inversionistas identifican a la falta de viabilidad del pipeline y de la inteligencia de mercado como la principal barrera para la inversión alineada a los ODS



Gestión de Impacto

Un medio para tomar mejores decisiones que llevan el capital de inversión a donde se necesita

- ✓ Estándares de impacto ODS
- ✓ Sello de impacto ODS
- ✓ Entrenamiento de impacto ODS

Inteligencia de Impacto

Produce datos y conocimientos necesarios para aumentar los flujos financieros hacia los ODS.

- ✓ **Mapa para inversionistas ODS**
- ✓ **Plataforma dinámica y online de búsqueda**

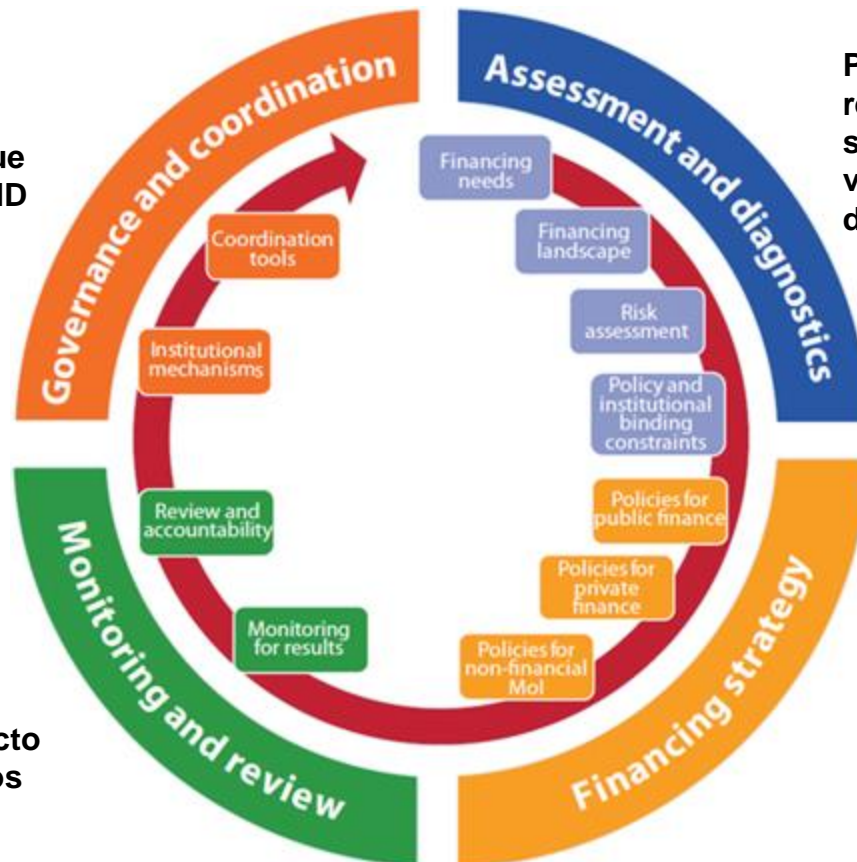
Facilitación de Impacto

Fomenta el emparejamiento y la colaboración para realizar inversiones

- Convocatorias para inversionistas de impacto ODS
- Diálogos de políticas de impacto

El desarrollo de Los Mapas de Inversión para los ODS fortalecen los procesos INFF y DFA

Puntos de entrada para iniciar plataformas de diálogo de financiación público-privada que traducen las prioridades del PND orientadas a los ODS a un lenguaje que los inversores puedan entender



Proporciona evidencia, datos y recomendaciones concretas sobre modelos comerciales viables que mejoran los procesos de DFA

A través de los Estándares de impacto de los ODS, puede respaldar la medición del impacto y los informes financieros de los ODS.

Informar las estrategias nacionales de financiación de los ODS con inteligencia de mercado



Mapas de inversión ODS– Descripción general

Los Mapas de Inversión para los ODS traducen las necesidades de las ODS y las prioridades políticas en oportunidades de inversión



Los Mapas de Inversión para los ODS responden a las necesidades expresadas por los inversionistas

Los Mapas de Inversión para los ODS:



- Responden a las necesidades expresadas por los inversores de presentar modelos de negocio alineados a los ODS
- Generan información para promover la asociación del sector privado y las nuevas fuentes de financiación que buscan los gobiernos



- Facilitan los esfuerzos para alcanzar el desarrollo sostenible a través de la financiación de modelos innovadores



- Facilita la construcción de redes entre el sector privado, público y los flujos financieros gracias a una plataforma de uso amigable



- Permiten a entidades neutrales como el PNUD actuar como articuladores de inversionistas, IFI, sector público, emprendedores y formuladores de políticas, para impulsar la cooperación y financiación



- Abren la oportunidad y genera la información para nuevas fuentes de financiación y oportunidades para iniciativas de financiación mixta

Mapas de inversión ODS traducen las necesidades de las ODS y las prioridades políticas en oportunidades de inversión

Los Mapas de Inversión para los ODS:



- Genera inteligencia de mercado específica del país respaldada por datos y evidencia



- Son producidos localmente por las Oficinas de País del PNUD y se basan en investigación primaria y secundaria



- Siguen una metodología rigurosa y estandarizada en todos los países a nivel mundial



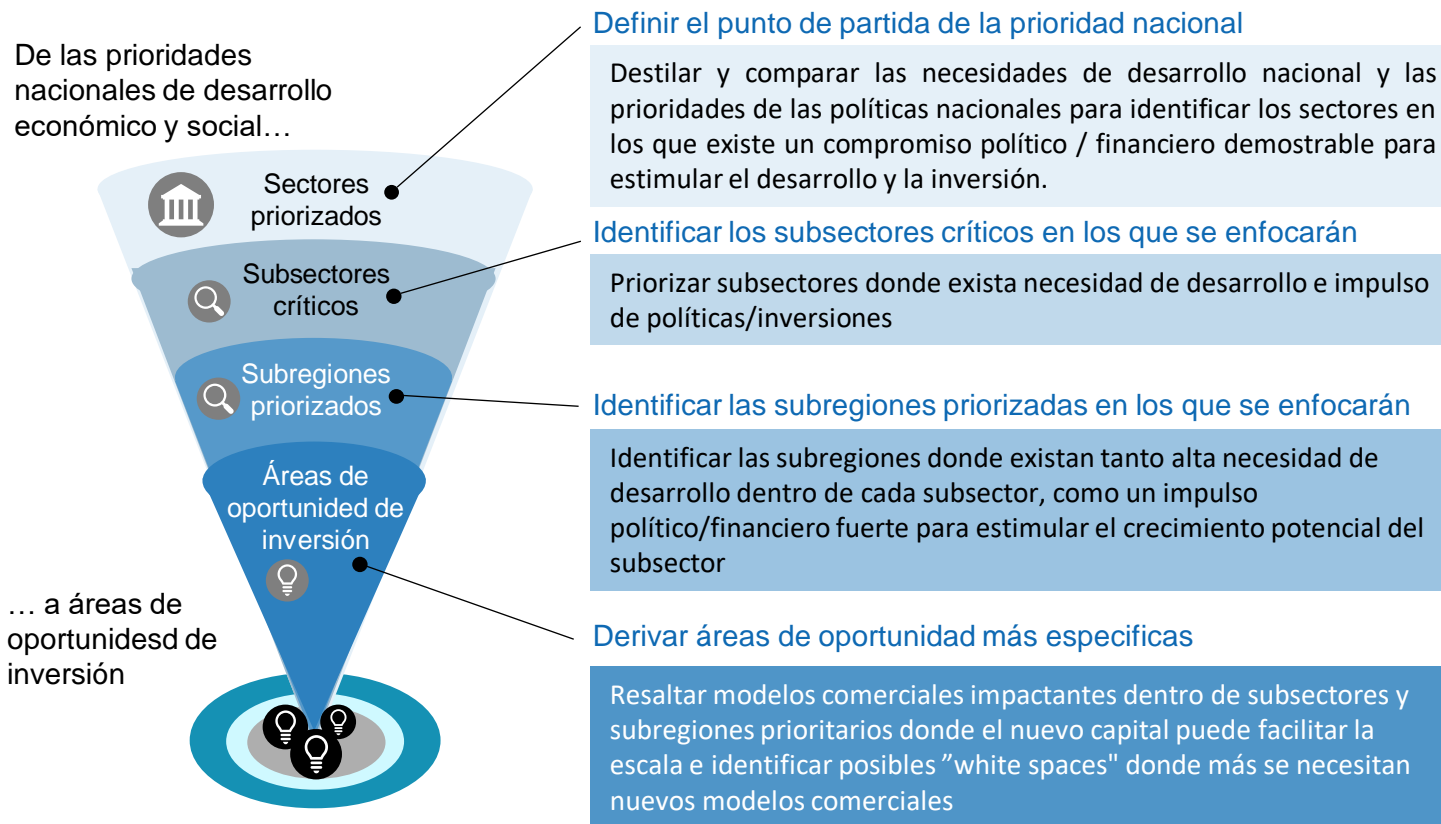
- Están disponibles a través de una plataforma en línea para que los inversionistas nacionales y extranjeros puedan acceder fácilmente a ellos.



- Son divulgados en eventos de facilitación en donde el PNUD facilita reuniones entre inversionistas y diálogos de políticas para movilizar capital del sector privado y cambios de políticas

Mapas de inversión ODS identifican soluciones concretas e invertibles para necesidades cada vez más urgentes a nivel nacional




Desarrollar un Mapa para inversionistas de ODS requiere filtrar las prioridades nacionales para obtener “áreas de oportunidad de inversión”



El proceso sigue una metodología de 8 pasos



Las oportunidades están respaldadas por 20 puntos de información que abarcan consideraciones comerciales y de impacto.

 (Sub) sector y ubicación Sector, subsector y región prioritaria	Sector	Subsector e industria	Ubicaciones objetivo			
 Pipeline de Oportunidades Modelo de negocio y estudios de casos	Modelo de Negocios	Estudio de casos				
 Caso de Negocio Métricas comerciales y riesgos de mercado	Tamaño del mercado y entorno	Perfil de rentabilidad	Plazo de inversión	Tamaño del Ticket	Riesgos de mercado y obstáculos de escala	
 Caso de Impacto Métricas de impacto, riesgos y clasificación de impacto	Necesidad de desarrollo sostenible	Resultado de desarrollo esperado	ODS e indicadores de los ODS	Partes interesadas afectadas	Riesgos de resultado e impacto	Clasificación de impacto IMP
 Ambiente Favorable Factores y actores políticos, regulatorios y financieros	Entorno de políticas	Entorno regulatorio	Entorno financiero	Actores activos		

Nuestra plataforma amigable de acceso público presenta el detalle de Los Mapas de Inversión para los ODS



The image shows the top section of the SDG Investor Platform website. At the top left, there is a hamburger menu icon, the UNDP logo, and the text "SDG Investor Platform" with "By SDG Impact" below it. At the top right, there is a search icon. The main banner features a cityscape with tall buildings and greenery. Overlaid on the banner is the text "GLOBAL INVESTMENT FOR SUSTAINABLE DEVELOPMENT" in large, bold, white letters. Below this, it says "in partnership with GISD Alliance". At the bottom left of the banner, there is a button that says "Find an opportunity →".

www.sdginvestorplatform.undp.org

Nuestra plataforma amigable de acceso público presenta el detalle de Los Mapas de Inversión para los ODS

The screenshot displays the SDG Investor Platform interface. At the top, the logo for UNDP (United Nations Development Programme) is shown next to the text "SDG Investor Platform" and "By SDG Impact". A search icon is visible in the top right corner. On the left side, there is a "Filters" panel with the following sections:

- Region:** Select Region (dropdown menu)
- Country:** Paraguay (dropdown menu)
- Sector:** Select Sector (dropdown menu)
- Subsector:** Select Subsector (dropdown menu)
- SDGs Addressed:** Select SDGs Addressed (dropdown menu)

At the bottom of the filters panel, there are "Apply" and "Reset Filters" buttons. The main content area is titled "Showing 22 Investment Opportunity Areas" and displays three cards:

- Card 1:** "Accessible financing for the family agricultural sector and MSMEs". Category: FINANCIALS. Country: Paraguay. Expected Impact: Increase financing alternatives to improve agricultural outputs, reduce poverty and ensure food security. Indicative Return: 10% - 15%. Timeframe: Short Term.
- Card 2:** "Agricultural irrigation systems for small and medium producers with financing". Category: FOOD AND BEVERAGE. Country: Paraguay. Expected Impact: Increase financing alternatives for housing to improve quality of life. Indicative Return: 10% - 15%. Timeframe: Short Term.
- Card 3:** "Artificial intelligence and technology solutions for the agricultural sector". Category: FOOD AND BEVERAGE. Country: Paraguay. Expected Impact: Increase sustainable production and provide a means of living to rural population while benefiting the environment. Indicative Return: 15% - 20%. Timeframe: Short Term.

www.sdginvestorplatform.undp.org

Nuestra plataforma amigable de acceso pública presenta el detalle de Los Mapas de Inversión para los ODS



Agricultural irrigation systems for small and medium producers with financing

Agricultural irrigation systems for small and medium producers with financing

Summary

Country & Regions

Sector & Subsector

Pipeline Opportunity

SECTOR

Food and Beverage

Food and Agriculture

Business Model Description

Provide the irrigation service or infrastructure with irrigation technology focused on small and medium plantations with financing based on harvest time

 **Paraguay**

INDICATIVE RETURN

10% - 15%

TIMEFRAME

Short Term

MARKET SIZE

2.48% coverage with irrigation.- total cultivated area of 6,547,372 ha

www.sdginvestorplatform.undp.org

Nuestra plataforma amigable de acceso pública presenta el detalle de Los Mapas de Inversión para los ODS

Impact Case

Hide section

Development needs & outcomes, SDG mapping and stakeholder impact

SUSTAINABLE DEVELOPMENT NEED

By 2015, a “lower-middle income” population, representing middle-class families that receive the minimum wage, they need about 75,000 homes. (3)

The lack of long-term affordable financing from the banking system due to the high costs of credit lines of credit presents a barrier for the low- and middle-income populations to access a

EXPECTED DEVELOPMENT OUTCOME

Increase the proportion of the population living in households with access to basic services

Increase the proportion of the population that own a home

Increase access to affordable mortgages and develop the real estate sector

Gender & Marginalisation

PRIMARY SDGS ADDRESSED

11 Sustainable Cities and Communities



11.1.1 Proportion of urban population living in informal, informal settlements or inadequate housing

1 No Poverty



www.sdginvestorplatform.undp.org

En LatAm hemos completado 3 mapas, 4 están en proceso y 2 deben comenzar el próximo mes



- **Completos:** Colombia, Brasil, Paraguay
- **En Proceso:** Costa Rica, Belice, Jamaica, Uruguay
- **Por comenzar:** Rep. Dominicana, Barbados



¿Preguntas?

Headquarters:

Sebnem Sener

Sebnem.sener@undp.org

Sara Lisa Orstavik

sara.lisa.orstavik@undp.org

Latin America: David Sanchez

david.sanchez@undp.org

Sub-Saharan Africa: David Mueller

david.mueller@undp.org

Website: sdgimpact.undp.org

Twitter: @sdgimpact