




Schweizerische Eidgenossenschaft
Confédération suisse
Confederazione Svizzera
Confederaziun svizra

Swiss Agency for Development and Cooperation SDC
Agenția Elvețiană pentru Dezvoltare și Cooperare
Швейцарское управление по развитию и сотрудничеству



Tendințe actuale ale migrației forței de muncă: Evidențe empirice și opțiuni de politici pentru Republica Moldova

Parcursul migrantului Polonia



Respondenți



Bărbați

64,7%

35,3%

Femei



Domeniul de instruire

55,7%

dintre migranți nu au studii de specialitate



Doar 4,7% s-au confruntat cu probleme în procesul de organizare a plecării la muncă peste hotare de Agenția privată



Prima țară de destinație a fost Polonia pentru:



Bărbați

21%



Femei

41%





83,3%

pleacă neinformați în Polonia din cauză că nu au participat la nicio instruire în Moldova înainte de plecare

48%

dintre respondenți au fost nemulțumiți de condițiile de muncă din țara de destinație, mai proaste decât cele promise



Cât timp intenționează să rămână în Polonia?

52,9%

intenționează să stea doar până la 6 luni



Despre posibilitatea de a lucra în Polonia au auzit de la:

17,6%

membrii familiei/prietenii care se află în Moldova

43,4%

membrii familiei/prietenii care se aflau deja în Polonia





au beneficiat de instruirii profesionale peste hotare

26,7%



*cursuri oferite de angajator la locul de muncă/achitate de angajator



În peste 40% dintre cazuri, diplomele obținute în Moldova nu au fost recunoscute peste hotare



19,2%

femei migrante **nu au loc de muncă în Polonia**



32,1%

activează în industria alimentară



19,2%

sunt angajate în industria ușoară



Au beneficiat peste hotare




21,4%

au participat la instruirii de studiere a limbii

de studiere a unor profesii și competențe


42,9%





24%

au contribuit la proiecte privind dezvoltarea localității de baștină



29,9%

ar fi dispuși să contribuie


În ultimii 10 ani

56,6%

bărbați au muncit cel puțin în 2 țări (inclusiv Polonia)



39,7%

femei au muncit doar în Polonia



68%

respondenți muncesc peste 50 ore pe săptămână



82,4% migranți dispun de contracte de muncă, 44% dintre acestea fiind semnate în Polonia



36,7%

condițiile de trai din țară gazdă

17,6%

supraaglomerarea în locuință



7,7%

lipsa contractului de muncă



26,9%

nu se adresează la medic din cauza lipsei asigurării medicale

42,3%

din cauza serviciilor medicale scumpe

Nu sunt mulțumiți de:



2,7%

discriminarea în funcție de cetățenie



Scopul ultimei vizite în Moldova:

26,2%



doar pentru
vacanță/concediu

24%




pregătirea sau
înregistrarea
documentelor

26,2%



responsabilități
familiale

Dacă ar avea probleme, migrații s-ar adresa după ajutor la:



11,3%

autoritățile publice
din Moldova




20,8%

rude, prieteni
din Polonia



29,4%

autoritățile publice
din Polonia



81,9%

dintre migrații sunt puțin
sau deloc informați despre
**politicile statului în domeniul
migrației forței de muncă**

BIECTIVELE DE DEZVOLTARE DURABILĂ



Studiul „Tendințe actuale ale migrației forței de muncă: evidențe empirice și opțiuni de politici pentru Republica Moldova” a fost realizat în perioada mai-decembrie 2019 în 7 țări, inclusiv Moldova. Studiul a fost inițiat de Ministerul Sănătății, Muncii și Protecției Sociale al Republicii Moldova pentru elaborarea politicii migraționale.