





Schweizerische Eidgenossenschaft
Confédération suisse
Confederazione Svizzera
Confederaziun svizra

Swiss Agency for Development and Cooperation SDC
Agenția Elvețiană pentru Dezvoltare și Cooperare
Швейцарское управление по развитию и сотрудничеству



IOM
UN MIGRATION



Tendențe actuale ale migrației forței de muncă: Evidențe empirice și opțiuni de politici pentru Republica Moldova

Parcursul migrantului Franța



Bărbăți

55%

Inginerie și Construcție
sau fără studii de specialitate



Respondenți



Femei

45%

Preponderent Economie,
Finanțe și Învățământ



50% s-au confruntat cu probleme în
procesul de organizare a plecării la muncă
peste hotare de Agenția privată

Perioada de când vine
la muncă în Franța

2010



înainte de 2010


16%

20%

după 2010

84%

80%



93,1%

pleacă neinformați în Franța din cauză că nu au participat la nicio instruire în Moldova înainte de plecare

60%


dintre respondenți au fost nemulțumiți de neimplicarea Agenției private în soluționarea problemelor din țara gazdă



Cât timp intenționează să rămână în Franța?

28,4%

intenționează să se stabilească definitiv



Despre posibilitatea de a lucra în Franța au auzit de la:

15,8%

membrii familiei/prietenii care se află în Moldova

84%

membrii familiei/prietenii care se aflau deja în Franța





au beneficiat de instruiți
profesionale peste hotare

34,3%

*



*



au făcut **cursuri private**



În peste 30% dintre cazuri,
diplomele obținute în Moldova
nu au fost recunoscute peste
hotare



17,4%

femei migrante **nu au loc
de muncă în Franța**



17,4%

activează în servicii
hoteliere și restaurante



30,4%

sunt angajate în
gospodăria casnice



Au beneficiat peste hotare




34,3%

au participat la instruiți
de studiere a limbii

de studiere a unor
profesii și competențe


68,6%






35,3%

au contribuit la proiecte privind dezvoltarea localității de baștină



54,9%

ar fi dispuși să contribuie



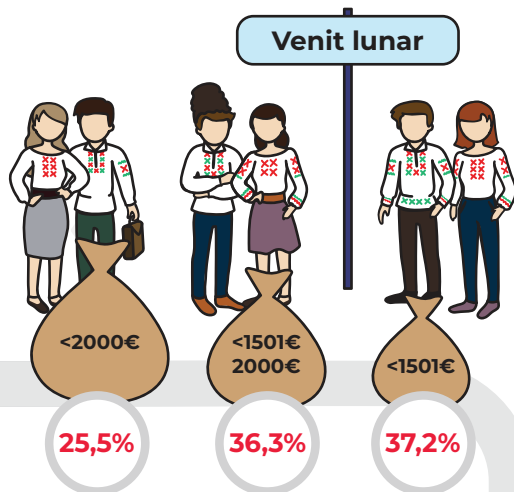
În ultimii 10 ani

69,6%


bărbați au muncit cel puțin în 2 țări (inclusiv Franța)

58,7%

femei au muncit doar în Franța



Circa 1/3 respondenți muncesc peste 50 ore pe săptămână



+50h



Doar **60%** migranți dispun de contracte de muncă, **95,1%** dintre acestea fiind semnate în Franța

19,6%

condițiile de trai din țară gazdă

Nu sunt mulțumiți de:




22,5%

discriminarea în funcție de cetățenie



32,4%

supraaglomerarea în locuință



40,2%

lipsa contractului de muncă

22,5%

condițiile de muncă



68,8%

nu se adresează la medic din cauza lipsei asigurării medicale

43,8%

din cauza serviciilor medicale scumpe

Scopul ultimei vizite în Moldova:

54,9%



doar pentru
vacanță/concediu

18,6%



pregătirea sau
înregistrarea
documentelor

49%



responsabilități
familiale

Dacă ar avea probleme, migrații s-ar adresa după ajutor la:



doar
2%

autoritățile publice
din Moldova



60,8%

rude, prieteni
din Franța



50%

autoritățile publice
din Franța



80,4%

dintre migrații sunt puțin
sau deloc informați despre
politicile statului în domeniul
migrației forței de muncă

BIECTIVELE DE DEZVOLTARE DURABILĂ



Studiul „Tendințe actuale ale migrației forței de muncă: evidențe empirice și opțiuni de politici pentru Republica Moldova” a fost realizat în perioada mai-decembrie 2019 în 7 țări, inclusiv Moldova. Studiul a fost inițiat de Ministerul Sănătății, Muncii și Protecției Sociale al Republicii Moldova pentru elaborarea politicii migraționale.