Expert-Grup
Centru Analitic Independent

ЭКОНОМИЧЕСКИЕ РЕАЛИИ
ПРИДНЕСТРОВЬЯ
ИЗДАНИЕ № 6 Апрель 2016 года

Авторы:

- Адриан Лупушор
- Александру Фала
- Анна Попа

Экономические реалии Приднестровья (Realitatea Economică Transnistreană) – ежеквартальное издание, в котором обозначены важнейшие аспекты развития экономической и политической ситуации в Приднестровье. Его читателям являются высшие должностные лица из сферы политики, исполнительные директоры местных и зарубежных компаний, а также коммерческих банков, представители международных учреждений, посольств и политических партий, журналисты, пишущие на экономические темы, работающие на обоих берегах Днестра.

Индикатор экономической конвергенции

Индикатор измеряет степень сближения между экономикой на правом и левом берегу Днестра. Он агрегируется из экономических показателей, аналогичных для обеих экономик. Индикатор охватывает следующие параметры: показатели, соотнесенные с численностью населения (объем инвестиций, сельскохозяйственное производство, экспорт и импорт товаров, денежный агрегат М3), ИПЦ и реальный курс MDL/PRB (больше подробностей представлено в Приложении А).

Использованные аббревиатуры:

паппг – против аналогичного периода предыдущего года; попк – по отношению к предыдущему кварталу; попм – по отношению к предыдущему месяцу, кп – конец периода, пп – процентный пункт; К3:15 – третий квартал 2015 года; Янв:15 – январь 2015 года; НБМ – Национальный банк Молдовы; НБС – Национальное бюро статистики; ПРБ – «Приднестровский республиканский банк»; МЭР – «Министерство экономического развития приднестровского региона»; MDL – молдавский лей; PRB – «приднестровский рубль», ИПЦ – Индекс потребительских цен, УВЗСТ – Углублённая и всеобъемлющая зона свободной торговли.

Expert-Grup – независимый аналитический центр из Молдовы. Его миссия состоит в том, чтобы обеспечить благоприятную среду для проявления свободного и незаурядного мышления, что позволит учреждению быть лидером в предоставлении объективного экономического анализа и эффективно продвигать инновационные идеи и решения тем экономическим проблемам, с которыми Молдова сталкивается в процессе экономических преобразований, развития общества и европейской интеграции.

Контактная информация:
Республика Молдова, мун. Кишинев
ул. Пушкина, 45, 2-й этаж, MD-2005
Телефон: +373 22 929 994
E-mail: info@expert-grup.org

Индикатор экономической конвергенции левого и правого берегов Днестра

Экономики обоих берегов Днестра начали дистанцироваться со структурной точки зрения. Так, после К3:15, когда индикатор экономической конвергенции достиг максимальной величины, равной 97%, наблюдается процесс структурного отдаления. В К1:16, индикатор составил 95,1% и сократился на 1,9 п. п. по отношению к К3:15.

Индикатор экономической конвергенции (ИЭК), необработанные данные и скользящая средняя за 4 квартала

Источник: НБМ, НБС, ПРБ, МЭР, оценки EG

Основные причины процесса структурной расходимости обеих экономик связаны с угрозами, с которыми сталкиваются предприятия и население приднестровского региона. Их положение ухудшается гораздо быстрее, чем положение экономических агентов и жителей правобережья Днестра. В частности, рост экономической неопределенности в регионе привел к сокращению инвестиционной деятельности: в К1:16 создание капитала сократилось на 15% паппг (по нашим оценкам, на правом берегу Днестра спад был в три раза меньше). В случае внешней торговли, спад отмечался в обоих случаях, хотя импорт сократился больше в Приднестровье – из-за резкого уменьшения доходов населения.

Хотя обе экономики сталкиваются с серьезными экономическими и социальными сложностями, левобережная практически не располагает механизмами для преодоления экономических шоков. Если на правом берегу Днестра экономический шок удалось амортизировать, в какой-то мере, за счет плавающего валютного курса (девальвация составила 25% в 2015 году), то в Приднестровье экономическая ситуация ухудшилась из-за административного фиксирования «обменного курса приднестровского рубля» по отношению к доллару США, а также из-за более низкой степени диверсификации внешней торговли. В итоге, в 2015 году сжатье Приднестровской экономики было равно 20,2%, тогда как правобережной – 0,5%.

Одно из самых важных решений, которые администрации региона следует принять в 2016 года, касается выбора между девальвацией «приднестровского рубля» и усилением запретов на скупку либо экспорт валюты. Принимая во внимание, что валютных резервов в Приднестровье не хватает даже для покрытия одной недели импорта (около 11-12 млн. USD), а спрос на валюту в несколько раз превышает предложение, становится невозможным сохранять фиксированный «курс приднестровского рубля» к доллару США, это чревато появлением «черного валютного рынка» и существенными потерями для экспортеров. В канун президентских выборов власти могут прибегнуть к административным мерам (ограничения на оборот валюты в регионе) вместо экономических (постепенная и управляемая девальвация). В этом смысле отметим, что меры административного характера не решат главную причину давления на «курса приднестровского рубля» - низкую и неуклонно падающую конкурентоспособность экономики региона. Следовательно, выходом может стать постепенная девальвация «рубля» наряду с улучшением делового климата, ростом инвестиций в инфраструктуру и применением основных мер, направленных на внедрение экономических требований Соглашения об ассоциации с ЕС.

Настоящий документ опубликован Независимым аналитическим центром «Expert-Grup» при финансовой поддержке Европейского союза в рамках Программы «Поддержка мер по укреплению доверия», внедренной Программой Развития Организации Объединенных Наций. Высказанные в нем мнения не отражают официальную политику ЕС или ПРООН. Авторы также приняли к сведению риски, связанные с возможными проблемами качества статистических данных, которые были использованы с необходимой осторожностью.

This project is funded by the European Union

Empowered lives.
Resilient nations.

Основные экономические тенденции в Приднестровье

Фигура 1. Валовое сельскохозяйственное производство, рост паппг, %

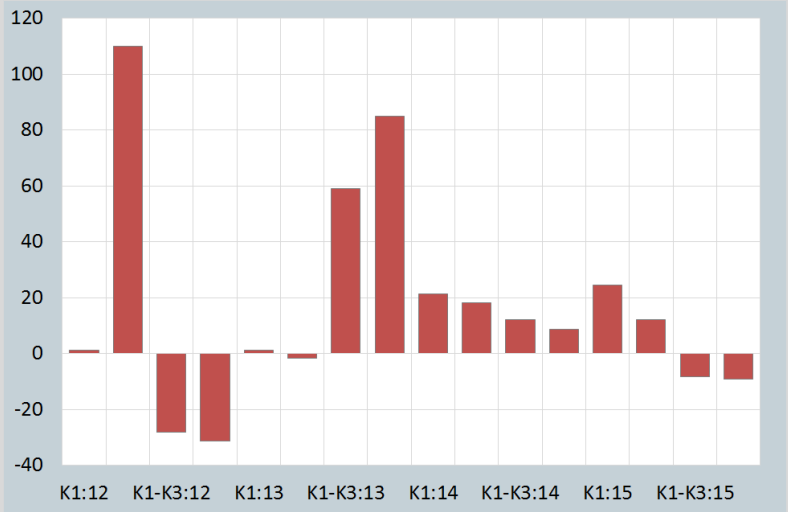

Источник: МЭР

Фигура 2. Индекс промышленного производства (ИП), необработанная и фильтрованная серия (скользящая средняя за 12 месяцев), рост паппг, %

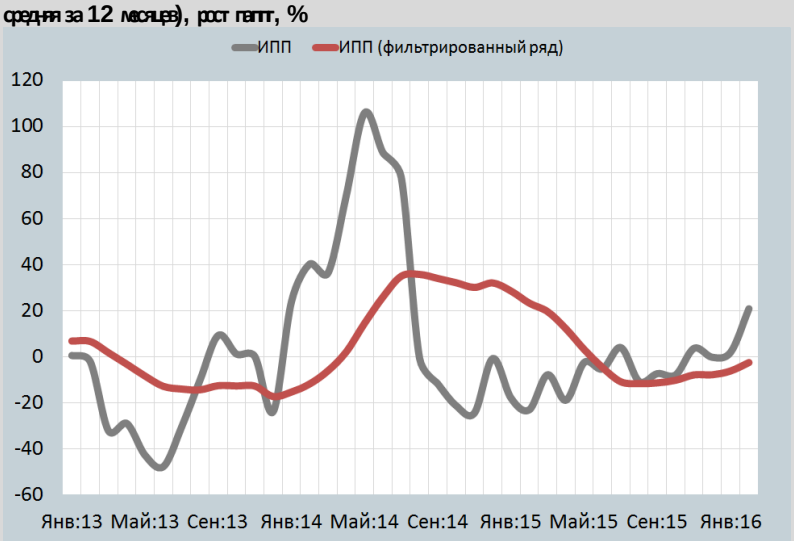

Источник: ПРБ, оценки EG

Фигура 3. Торговля товарами (розница) и услугами, оказываемыми населению, рост паппг, %

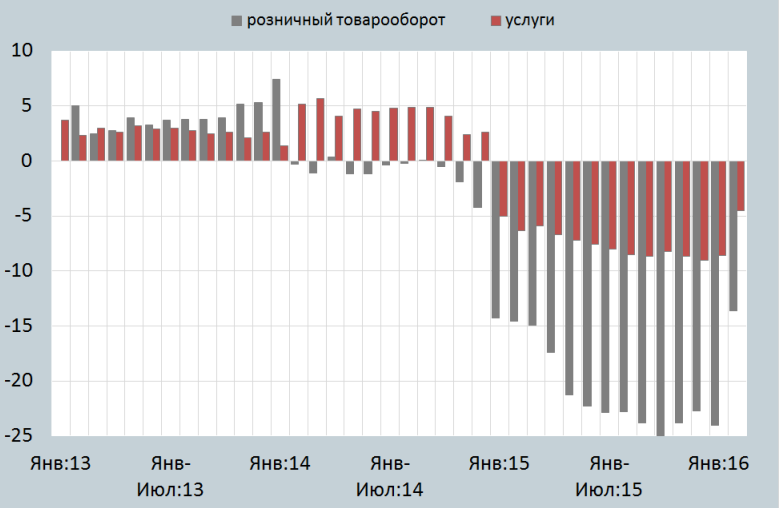

Источник: МЭР

СЕЛЬСКОЕ ХОЗЯЙСТВО

После 2015 неблагополучного года, агросектор региона вернется на позитивную тенденцию восстановления. Из-за засухи в 2015 году пришлось забить больше скота (на ***30,7%*** больше паппг) и, таким образом, численность поголовья сократилась (главным образом это касается крупного рогатого скота и птицы). Это, в свою очередь, может сказаться на производстве молока и яиц. Вместе с тем, если климатические условия окажутся благополучными, ожидаем роста растительной и животноводческой продукции начиная с К2:16.

ПРОМЫШЛЕННОСТЬ

На первый взгляд, 2016 год начался хорошо для промышленности, с ростом в 11,3% в Янв-Фев:16 паппг. Это произошло в основном за счет черной металлургии (рост составил ***97,7%*** и был определен приостановлением деятельности Рыбницкого металлургического завода в аналогичный период 2015 года). Более низкий рост произошел только в пищевой и химической промышленности. В энергетической промышленности отмечено сжимание – на ***2,3%*** паппг, которое произошло из-за снижения поставок энергии в регионе и на правый берег.

ВНУТРЕННЯЯ ТОРГОВЛЯ ТОВАРАМИ И УСЛУГАМИ

Апогей негативной динамики внутренней торговли преодолен, а темпы его спада уменьшились в начале 2016 года. Так, оборот в розничной торговле сократился в Янв-Фев:16 на ***13,6%*** паппг и даже меньше в случае продовольственных товаров, что способствовало улучшению ситуации в пищевой промышленности в течение указанного периода. Объем услуг, оказанных населению, в этот же период сократился на ***4,5%*** паппг.

Фигура 4. Средняя номинальная и реальная заработная плата, рост, паппг, %

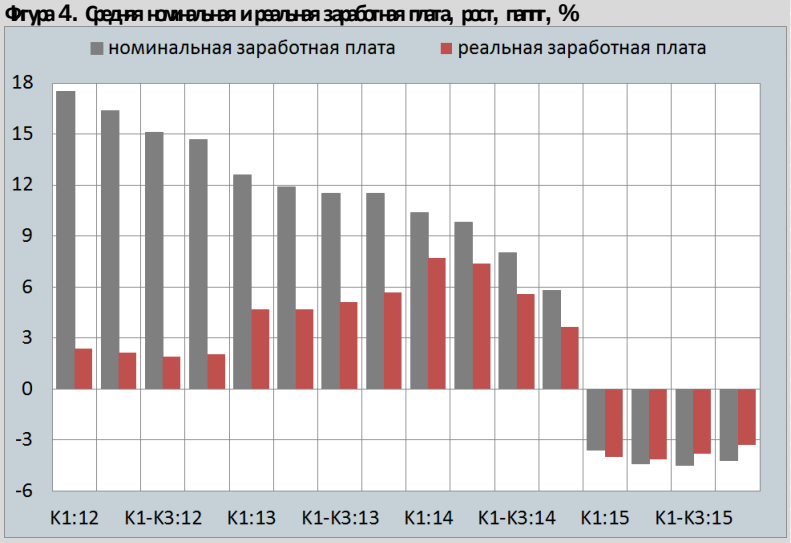

Источник: МЭР, расчеты EG

Фигура 5. Доходы и расходы центрального бюджета, рост паппг, %

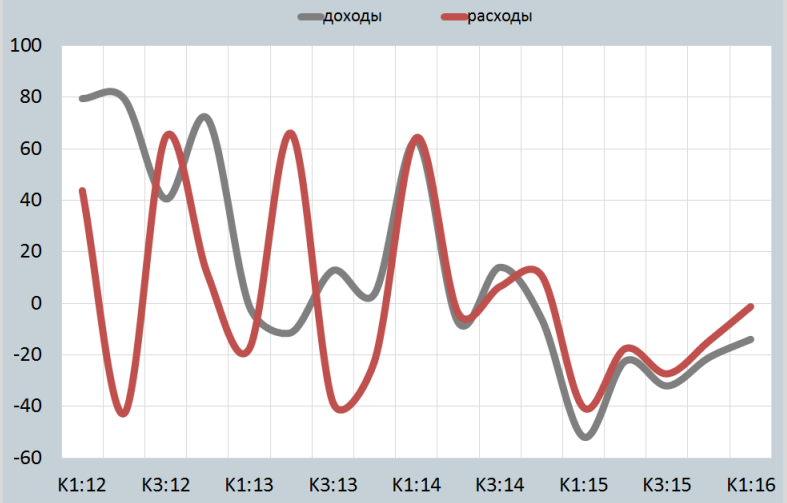

Источник: Министерство финансов

Фигура 6. Изменение числа безработных, необработанная и фильтрованная серия (скользящая средняя за 4 квартала)

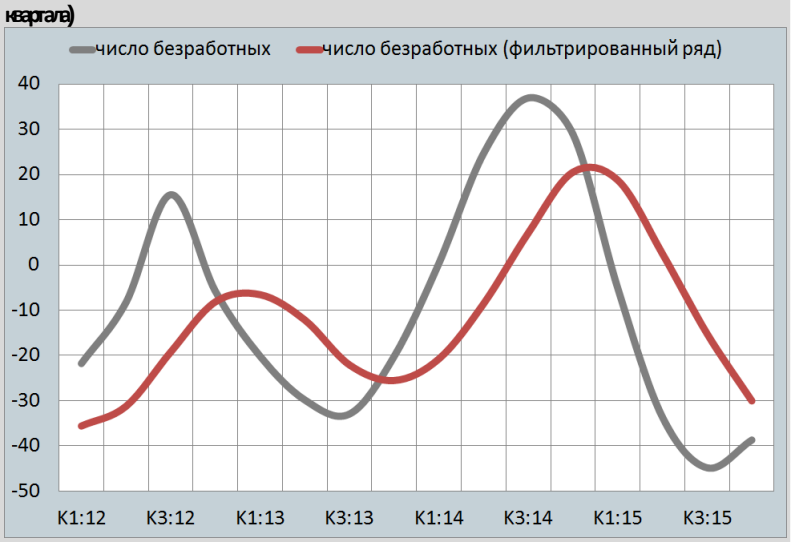

Источник: МЭР, расчеты EG

ДОХОДЫ НАСЕЛЕНИЯ

Заработная плата в регионе по-прежнему уменьшалась, сократившись в Янв-Фев:16 на 2,4% паппг. Вместе с тем, спад более умеренный чем в 2015 году, а по некоторым видам деятельности зафиксирован рост: электросвязь, информационные вычислительные системы и ряд видов деятельности в непроизводственной бюджетной сфере. Однако снижение численности занятого населения и накопление новых задолженностей по заработной плате и далее будут сказываться на доходах населения.

ПУБЛИЧНЫЕ ФИНАНСЫ

Задолженности по заработной плате и пенсиям, накопившиеся за 2015 год и текущие экономические проблемы, обернутся сложным бюджетным годом. Поступления в бюджет уменьшились в К1:16 на ***15,7%*** в случае республиканского бюджета, на ***8,8%*** в случае местных бюджетов и на ***6,4%*** в случае фонда социального страхования. Прослеживается снижения суммы налогов и сборов от крупнейших налогоплательщиков. В то же время бюджетные расходы уменьшались медленнее и уже превышают накопленные доходы на ***60%***.

РЫНОК ТРУДА

В 2015 году положение на рынке труда ознаменовалось отрицательными тенденциями, которые сохраняются и в нынешнем. В Янв-Фев:16, число рабочих мест уменьшилось с начала года на ***2,2%***. Наибольший спад происходил в сельском хозяйстве, строительстве и промышленности. Еще больше сократилось количество фактически отработанных чел.-часов в промышленности – на ***10,3%*** в Янв-Фев:16 паппг. Этот факт указывает на более глубокие проблемы в определенных промышленных отраслях, а также на рост технической безработицы.

Фигура 7. Индекс потребительских цен (ИПЦ) и обменный курс PRB/USD, рост паппг, %

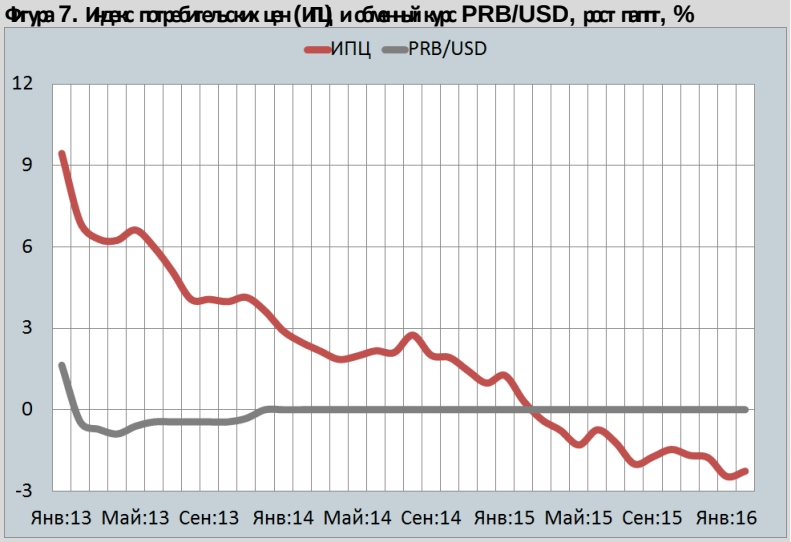

Источник: ПРБ

Фигура 8. Кредиты предоставленные реальному сектору и населению и депозиты привлеченные от населения, рост паппг, %

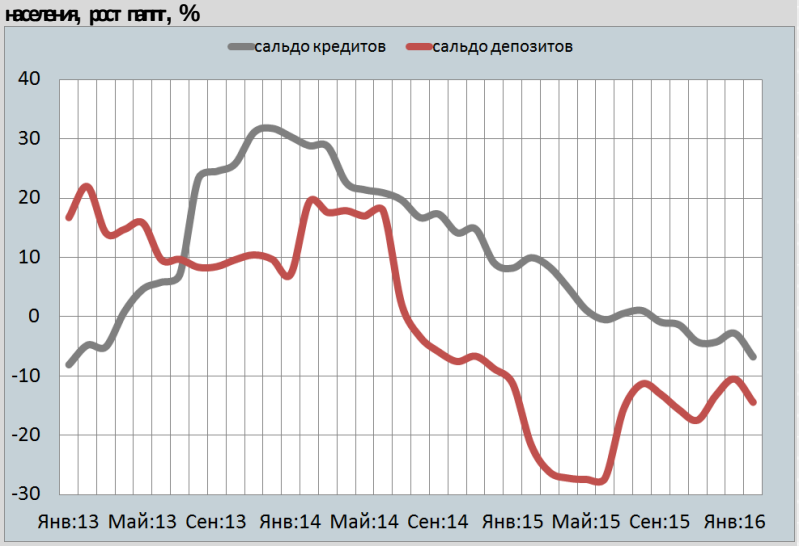

Источник: ПРБ

Фигура 9. Внешняя торговля товарами, динамика паппг, %

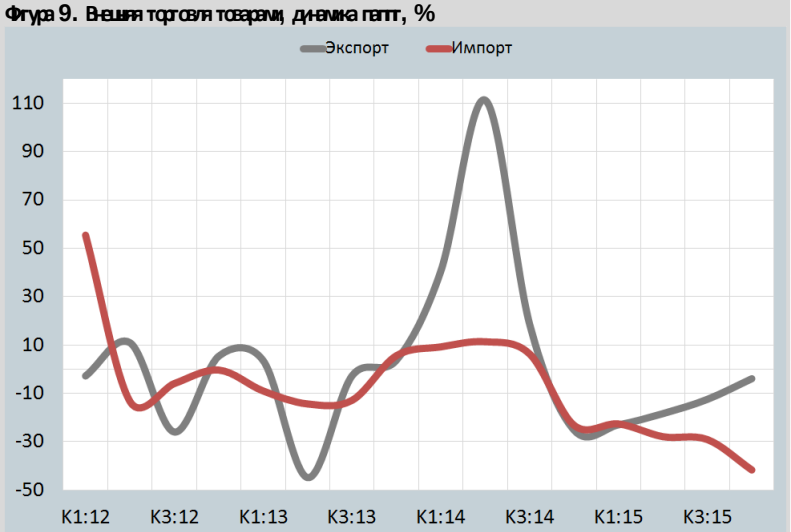

Источник: ПРБ, МЭР

ЦЕНЫ И «ДЕНЕЖНАЯ ПОЛИТИКА»

Кризис на валютном рынке продолжал ухудшаться в 2016 году. С начала года «приднестровский рубль» девальвировался на ***5,8%*** по отношению к евро и на ***10,1%*** по отношению к российскому рублю. Между тем, регион сталкивается с дефицитом валюты. В последствии выплаты заработной платы и пенсий в конце 2015 года за счет валютных резервов и участия называемого Центробанка в валютных торгах, валютные резервы уменьшились в марте до ***12,35 млн. USD*** (на ***62%*** с начала года).

БАНКОВСКАЯ СИСТЕМА

Деятельность в банковской системе свидетельствует о продолжении кризиса в регионе. Поскольку доходы населения еще снижаются, то в Янв-Фев:16 сократились и депозиты физических лиц – на ***12,5%*** паппг. Предоставленные кредиты сократились в этот же период на ***4,8%***. Если в 2015 году сократились только кредиты, выделенные населению, то в Фев:16 уменьшились и кредиты, предоставленные бизнесу, а это чревато дополнительным бременем для реального сектора, который уже достаточно уязвимый.

ВНЕШНЯЯ ТОРГОВЛЯ

В Янв-Фев:16 экспортные поставки снизились на 8,7%, а импорт уменьшился на 36,8% паппг. Больше всего пострадала торговля с государствами СНГ. В то же время экспорт в другие направления увеличился на ***17,3%***, главным образом это относится к странам ЕС, а также к США и Турции. Указанный рост частично обеспечивается за счет возобновление работы Рыбницкого металлургического завода. Спад импорта произошел в основном за счет сокращения импорта минерального топлива, спрос на который был меньше из-за спада производства.

Фигура 10. Инвестиции в основной капитал необработанная и фильтрованная серия (скользящая средняя за 4 квартала), рост г/г,%

Источник: МЭР, оценки EG

Фигура 11. Прогноз экономического роста ведущих торговых партнеров приднестровского региона, рост г/г,%

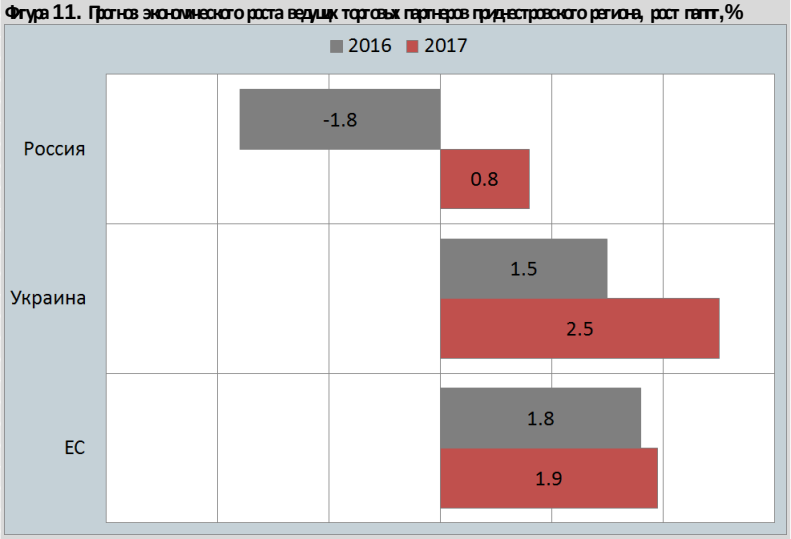

Источник: МВФ

Фигура 12. Индекс мировых цен на продовольствие и средняя цена за 1 баррель нефти, рост г/г,%

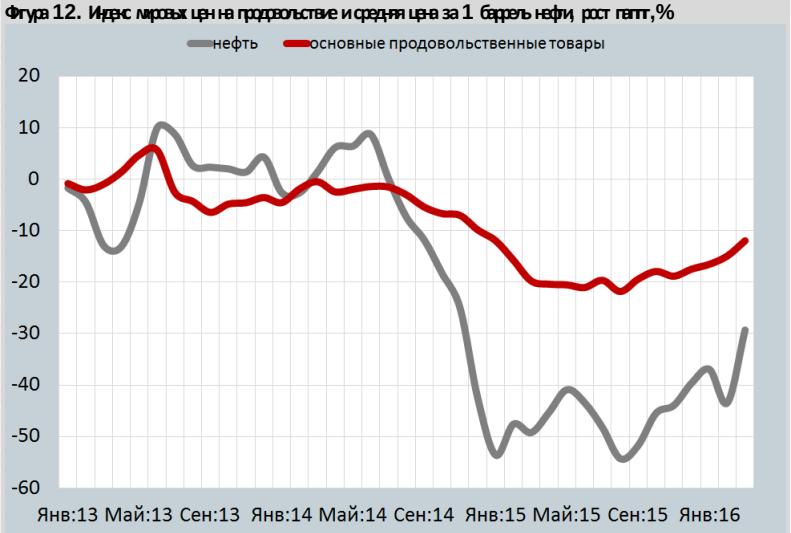

Источник: МВФ, ФАО ООН

ИНВЕСТИЦИОННАЯ ДЕЯТЕЛЬНОСТЬ

И в 2016 году будет наблюдаться нехватка средств для финансирования инвестиций. Во-первых, частный сектор еще восстанавливается, и ему необходимо время, чтобы стать прибыльным и вернуться к крупным инвестициям. В таких условиях и кредиты становятся слишком дорогими. В свою очередь кризис в бюджетном секторе определил социально ориентированный бюджет на 2016 год (около 70% совокупного объема расходов), поэтому на инвестиции в экономику остается мало ресурсов.

КОММЕРЧЕСКИЕ ПАРТНЕРЫ

В 2016 году положение ведущих партнеров ожидается менее сложным. Тем не менее, восточные партнеры еще сталкиваются с серьезными экономическими проблемами, поэтому как экспорт в эти направления, так и денежные переводы гастарбайтеров и, главным образом, традиционная поддержка, которую Россия оказывает региону, в нынешнем году могут оказаться более низкими. В то же время, поэтапное внедрение в регионе норм УВСЗТ может благоприятствовать активизации отношений с ЕС.

МИРОВЫЕ РЫНКИ

Сохранение низких цен на агропродовольственные товары определит низкие темпы инфляции в 2016 году. В марте 2016 года Индекс агропродовольственных цен ФАО увеличился на ***1%*** попм, это произошло в основном за счет роста мировых цен на сахар и частично на растительное масло. В Янв-Фев:16 выросли и мировые цены на нефть – до ***37,34 USD*** за баррель, однако эта тенденция может оказаться временной. Производство нефти в России снизилось в Янв:16, и, как показывают некоторые оценки, указанная тенденция еще продолжается.

Ключевая динамика в области проводимой политики

Динамика проводимой политики	Комментарии Центра «EXPERT-GRUP»
1 марта 2016 года. Валютные резервы региона упали до отметки в 12,35 млн. USD, а валютный кризис усугубляется***.***	В результате существенного сокращения экспорта в 2015 году и в начале 2016 года, а также искусственного сохранения обменного курса «приднестровского рубля» по отношению к доллару США, возник значительный дефицит USD. После того, как в конце 2015 года так называемый Центробанк использовал часть валютных резервов на выплату заработной платы и пенсий, а также принял участие в 2016 году в нескольких торгах на валютном аукционе, в марте 2016 года объем валютных резервов упал до 12,35 млн. USD. Такой объем не покрывает и недели импорта региона (минимально допустимый уровень составляет 4 месяца импорта). В сложившейся ситуации так называемый президент был вынужден подписать 4 марта 2016 года указ «О мерах по стабилизации ситуации на внутреннем валютном рынке», который предусматривал, в том числе следующее: (i) так называемый Приднестровский республиканский банк будет проводить торги на валютном аукционе не более 1 (одного) раза в неделю, (ii) экономические агенты смогут приобретать валюту для оплаты валютных контрактов (договоров) только при положительном заключении межведомственной комиссии. Вместе с тем, поскольку предложения валюты на рынке не было, эти меры не привели к каким-либо результатам. В конечном счете, указ отменили в результате ходатайства, которое депутаты так называемого Верховного Совета направили в прокуратуру непризнанной ПМР. Однако в конце марта так называемый президент издал другой указ и обязал приднестровских экспортеров продавать 7% своей валютной выручки. Все это в значительной степени сказывается на хозяйствующих субъектах – как на импортерах (некоторые фирмы не смогли рассчитаться за поставку заказанных товаров) и товаропроизводителях, использующих импортное сырье, так и экспортеров, которым уже приходится нелегко из-за снижения экспорта; их, в дополнение ко всему, еще заставляют продавать часть своей валютной выручки по невыгодному им валютному курсу.
16 марта 2016 года. Впервые после ноября 2012 года наблюдается девальвация «приднестровского рубля» по отношению к доллару США.	После усугубления ситуации на валютном рынке и роста недовольства экономических агентов, которые потребовали девальвировать «приднестровский рубль», последовало несколько важных шагов. Во-первых, «приднестровский рубль» обесценился по отношению к доллару США с 11,1 до 11,3 и этот уровень еще вписывается в пределы валютного коридора, установленного на текущий год (11,0 – 11,3 рубля за 1 доллар США). Тираспольская администрация уже признает, что обменный курс поддерживался официально, однако власти региона, пытаясь избежать резкого обнищания населения, особенно в год выборов, еще не пришли к консенсусу насчет постепенной девальвации «региональной валюты». В то же время из-за дефицита валюты в регионе обменный курс на черном рынке достиг 16 рублей за 1 доллар США. Проблема обесценивания рубля активно обсуждается, а Центробанк региона предложил зафиксировать коридор в пределах 14-16 рублей за 1 доллар США, однако с этим уровнем не согласился так называемый

Динамика проводимой политики	Комментарии Центра «EXPERT-GRUP»
	Верховный Совет, и, по существующим слухам, коридор установят в пределах компромиссных 12,25 – 12,75 рубля за 1 доллар США, что предполагает проведение и в дальнейшем достаточно жесткой политики. Но это не может служить долгосрочным решением. Указанная проблема остается одной из основных угроз на пути к экономическому восстановлению региона.
1 апреля 2016 года. Снижение цены на поставляемую Молдове электрическую энергию	После того, как в ноябре 2014 года Украина приостановила поставки электрической энергии в Молдову из-за происходящих на ее территории военных действий, на протяжении 2015 года Кучурганская (Молдавская) ГРЭС поставила на правый берег Днестра порядка 70% необходимого количества. Вместе с тем, в 2016 году Украина вновь огласила свое намерение поставлять Молдове электроэнергию по достаточно привлекательной цене. Это однако послужило причиной для того, чтобы провести новые переговоры насчет цены на поставку электроэнергии из Тирасполя. В итоге эту цену сократили на 28%. Хотя снижение цены ощутимо скажется на экономике региона в целом, а также на бюджетных доходах и на валютном рынке в частности, тем не менее, продолжение поставок электроэнергии на правый берег Днестра остается для приднестровского региона спасательным кругом, если принять во внимание, что энергетика – ведущая промышленная отрасль региона, обеспечивающая порядка 50% промышленного производства и экспортных поставок региона.
5 апреля 2016 года. Компания «Шериф» предложила властям региона беспроцентный целевой заем на 26 млн. USD для ликвидации образовавшейся задолженности по заработной плате	Предложение фирмы «Шериф» заключается в предоставлении беспроцентного целевого займа, равного 26 млн. USD, для выплаты задолженностей по заработной плате бюджетникам. Хотя Исполком региона предложение приветствовал и рассматривает его, существует целый ряд аспектов, которые еще предстоит обсудить, в том числе следующие: (i) вернуть заем до октября представляется невозможным, а так называемое правительство региона высказывается за его возвращение к концу года, и (ii) выплата займа в «приднестровских рублях» по курсу на день выплаты, что чревато дополнительными сложностями, принимая во внимание, что сохранение курса кажется все менее реальным. Более того, так называемый президент ПМР не поддерживает идею подобного займа в год выборов, так как компания «Шериф» поддерживает ведущую оппозиционную политическую силу. Вместе с тем, 14 апреля власти согласились принять от компании «Шериф» беспроцентный заем на 56 млн. “приднестровских рублей” для выплаты задолженностей по пенсиям. Тем не менее, принимая во внимание, что нынешний год электоральный, предпринятый шаг тоже носит электоральный характер, тем более что не ведутся дискуссии насчет гарантий, предоставленных государством этой фирме. Если все же власти согласятся принять предложенный заем, это станет беспрецедентным событием, оно чревато значительными последствиями, если не удастся достигнуть консенсуса насчет сроков и способа возвращения займа (в частности, относительно валюты и курса).

Динамика проводимой политики	Комментарии Центра «EXPERT-GRUP»
12 апреля 2016 года. Были снижены акцизы на импорт бензина и дизельного топлива и ввозные пошлины на ряд продовольственных товаров	Так называемый президент непризнанной ПМР подписал указ 8 апреля 2016 года. Документом предусматривается снижение ставок акцизов на импорт бензина и дизельного топлива на 10% и специальных импортных пошлин на некоторую мясную, молочную, рыбную, пшеничную и другую продукцию. Вначале эти ставки предлагается снизить на более короткий период, а именно до 1 июля 2016 года, чтобы провести затем анализ эффективности мер, предпринятых за этот период, и в случае необходимости продлить его. Прозвучало объяснение о том, что перечисленные меры призваны уменьшить давление на «валютный рынок» и обеспечить в регионе конкурентную среду. Хотя в результате этих действий спрос на горючее и может вырасти и даже может послужить поддержкой для определенных категорий (к примеру, для земледельцев), а также на рынок могут поступить более дешевые товары когда девальвация региональной валюты окажется неизбежной, все это может благоприятствовать в оснавном определенным экономическим агентам, а именно тем, кто предложил такие изменения. Впрочем, «Агропромбанк», принадлежащий компании «Шериф», выразил готовность предоставить беспроцентный заем на сумму 10 млн. USD Приднестровскому республиканскому банку, который остался практически без валютных резервов. При этом банковское учреждение выдвинуло в качестве условия снижение сборов на определенные продовольственные товары. Региональный Центробанк не принял пока это предложение, сославшись на то, что сумма слишком маленькая и она не способна повлиять на ситуацию на «валютном рынке».
13 апреля 2016 года. В окончательном чтении приняты закон о республиканском бюджете и закон Единого государственного фонда социального страхования	И в нынешнем году бюджет приняли с рекордным дефицитом. Это произошло, в том числе, ввиду задолженностей по заработной плате и пенсиям, которые образовались в предыдущем году. Доходы консолидированного бюджета составляют 3,457 млрд. «приднестровских рублей» (306 млн. USD), а расходы – 4,67 млрд. «приднестровских рублей» (413 млн. USD). Около 62% бюджетных расходов направлены на социальные цели, в частности они пойдут на выплату пенсий и заработной платы. Для покрытия дефицита, который, как планируется, составит 1/3 доходов, депутаты намерены использовать несколько источников, в том числе получить больше накоплений за счет акцизов и доходов от приватизации, однако маловероятно, что их ожидания сбудутся, так как объемы внешней торговли падают, а вследствие экономического кризиса регион еще больше утрачивает свою привлекательность для инвесторов. Между тем, гуманитарная помощь от Российской Федерации запаздывает, поэтому властям приходится рассматривать другие источники финансирования. Все это указывает на необходимость проведения в регионе налоговых реформ.

Приложение А: Методология расчета индикатора конвергенций

Индикатор конвергенций представляет собой агрегированный показатель, позволяющий измерять степень сближения между экономикой приднестровского региона и правым берегом Днестра. При расчете показателя были использованы данные, отражающие динамику тех же экономических переменных на обоих берегах Днестра.

Первичная информация представляла собой ежеквартальные статистические данные о динамике аналогичных показателей на обоих берегах Днестра. В качестве необработанных данных использовались следующие показатели: объем инвестиций, сельскохозяйственное производство, экспорт и импорт товаров, ИПЦ, сальдо денежного агрегата М3 в конце квартала и валютные курсы PRB/USD и MDL/USD.

Чтобы обеспечить сопоставимость данных этих двух зон, насчет объема инвестиций, сельскохозяйственного производства, экспорта и импорта товаров, денежного агрегата М3 было выполнено несколько итераций. Денежный агрегат М3 был представлен в виде арифметической средней для сальдо на конце двух кварталов подряд. Было решено, что Т1:2010 станет базовым периодом. Для того чтобы исключить влияние цен, показатели выражались в величинах базового периода, а в этом смысле в качестве дефлятора использовался ИПЦ. На основании скорректированных серий были подсчитаны показатели реального прироста по отношению к Т1:2010. Для каждой серии данных показатели за Т1:2010 были выражены в долларах США. Чтобы подсчитать члены ряда, величины показателей за отчетный период умножались на показатели реального прироста. Расчеты производились по следующей формуле:

$$X_T = X_{0,USD} * I_{T/0}$$

где:
X_t – величина переменной в квартале Т;
$X_{0,USD}$ – переменная в отчетный период (Т1:2010=1, обменный курс по отношению к USD в Т1:2010);
$I_{T/0}$ – реальный показатель прироста переменной X.

Динамичная серия, представляющая динамику ИПЦ, также была преобразована в хронологическую серию с фиксированной базой, где Т1:2010=1. Для получения номинального курса MDL/PRB использовалось перекрестное умножение обменных курсов MDL/USD и PRB/USD. Реальный курс MDL/PRB был подсчитан путем умножения номинального курса MDL/PRB на соотношение между ИПЦ в приднестровском регионе и ИПЦ на правом берегу Днестра. Для реального курса периодом-ориентиром является Т1:2010.

Скорректированные серии соотнесли к численности населения на обоих берегах. Чтобы исключить влияние сезонных факторов на хронологические серии, были подсчитаны скользящие средние продолжительностью в 4 квартала.

Величина полученного индекса может варьировать от нуля до бесконечности. Величины, составляющие менее 1, указывают на то, что в левобережном регионе рост показателей происходит быстрее, чем на правом берегу Днестра, либо спад экономических показателей в приднестровском регионе ниже, чем в остальной части страны. В случае, когда величина выше 1, ситуация прямо противоположная.

На основании индекса подсчитывается индикатор конвергенций. Его величина определяется по представленной ниже формуле:

$$\text{Индикатор конвергенций} = 100 - 100 \cdot \sqrt{(\ln \text{Индекс})^2}$$

Рост индикатора означает, что происходит «сближение» между экономикой двух берегов Днестра. Максимальная величина, которую может получить данный индикатор, равна 100. Такая ситуация указывает на достижение конвергенций.