



MINISTERUL AFACERILOR INTERNE AL REPUBLICII MOLDOVA
Serviciul Protecției Civile și Situațiilor Excepționale

FĂRĂ ÎNCENDII LA ORAȘ

Ghid de prevenire a incendiilor
în sectorul locativ din mediul urban

Această publicație a fost editată în cadrul proiectului
“Reducerea Riscurilor Climatice și Dezastrelor în Moldova”.
Opiniile exprimate nu reflectă în mod necesar viziunile oficiale ale
Programului Națiunilor Unite pentru Dezvoltare (PNUD).



CUPRINS

INTRODUCERE

1. PREVENIREA INCENDIILOR

- 1.1. Prevederi generale
- 1.2. Prevenirea incendiilor în bucătărie
- 1.3. Prevenirea incendiilor cauzate de aparate electrocasnice
- 1.4. Prevenirea incendiilor cauzate de aparatele și sisteme de încălzit
- 1.5. Prevenirea incendiilor cauzate de fumat
- 1.6. Folosirea lumînărilor
- 1.7. Petreceri și aniversări

2. MODUL DE ACȚIUNE ȘI EVACUARE ÎN TIMPUL INCENDIULUI

- 2.1. Cum se procedează dacă se produce un incendiu
- 2.2. Ce înseamnă numărul de urgență 901
- 2.3. Evacuarea din bloc
- 2.4. Cum se procedează dacă este blocată calea de evacuare
- 2.5. Cum se procedează dacă iau foc hainele

3. COPIII ȘI FOCUL

- 3.1. Educația copiilor privind evitarea jocului cu focul
- 3.2. Faceți apartamentul sigur pentru copii
- 3.3. Învățați copiii cum să se comporte în cazul producerii unui incendiu
- 3.4. Reguli de prevenire a incendiilor pentru copii
- 3.5. Focul fascinează copiii

4. DOTAREA CU MIJLOACE DE INTERVENȚIE

- 4.1. Stingătoare portative de incendiu
- 4.2. Lista de control
- 4.3. Verificare succintă înainte de culcare și la părăsirea locuinței

GLOSAR

INTRODUCERE

Un incendiu poate izbucni foarte ușor și se poate extinde cu o viteză înspăimântătoare, mai ales în blocurile locative de la oraș unde apartamentele se învecinează unele cu altele.

Acesta este un ghid practic ce cuprinde informații despre prevenirea și apărarea împotriva incendiilor. Urmați sugestiile și sfaturile de aici, ca să reduceți posibilitatea apariției unui incendiu în locuința Dumneavoastră. Dacă totuși se produce un incendiu, veți ști cum să procedați pentru evacuarea în siguranță a tuturor persoanelor.

Sfaturile de aici sunt simple, ușor de urmat de toți, iar aplicarea lor va oferi siguranță Dumneavoastră, bunurilor și oamenilor din jur. Cu toate cunoștințele și deprinderile practice pe care le veți obține sau îmbunătăți cu ajutorul acestui ghid, veți putea proteja sănătatea și chiar salva viața oamenilor dragi.

Iar atunci când aveți întrebări specifice care nu au un răspuns în acest ghid, contactați serviciul salvatori și pompieri din apropierea locuinței.

Atunci când se produce un incendiu – oricât ar fi de mic – sunați imediat la numărul de urgență 901.

1. PREVENIREA INCENDIILOR

1.1. Prevederi generale

Pentru asigurarea protecției împotriva incendiilor, în locuințele de la oraș, cât și în gospodăriile sătești SE **INTERZICE**:

- a) utilizarea aparatelor electrice, cablurilor electrice, prizelor, întrerupătoarelor, dispozitivelor de protecție cu defecțiuni sau cu improvizații;
- b) suprasolicitarea rețelei electrice prin folosirea simultană a mai multor receptori;
- c) nesupravegherea aparatelor electrice sub tensiune: fiere de călcat, reșouri, radiatoare și altele;
- d) folosirea siguranțelor fuzibile supradimensionate, prin înlocuirea cu liță a fuzibilului calibrat;
- e) folosirea chibriturilor, lumînărilor, lămpilor de iluminat cu petrol în spații cu pericol de incendiu: depozite de furaje, grajduri, poduri și altele;
- f) folosirea chibriturilor, lumînărilor, lămpilor de iluminat cu petrol atât în spații cu pericol de explozie, respectiv în încăperi în care sunt depozitate produse petroliere, cât și în lanuri de cereale, pajiști, în păduri și în apropierea acestora;
- g) plasarea sau păstrarea buteliilor de gaz în apropierea oricăror surse de căldură ori sub acțiunea directă a razelor solare;
- h) folosirea buteliilor de gaze lichefiate fără regulatoare de presiune, cu garnituri deteriorate ori cu furtunuri de cauciuc fisurate sau lărgite la capete;
- i) folosirea flăcării pentru verificarea etanșeității buteliei, garniturilor, reguletoarelor de presiune sau a furtunului/conductei de gaz; verificarea se face numai cu soluție de apă cu săpun;
- j) încălzirea cu flacără a buteliilor ori folosirea acestora în poziție culcată, răsturnată sau înclinată;
- k) trecerea gazului din butelie în orice alte recipiente sau folosirea de butelii improvizate;

- l) păstrarea surselor de foc, cum sunt chibrituri, brichete, lumânări, lămpi cu gaz și altele, în locuri în care au acces copiii;
- m) nesupravegherea copiilor, precum și blocarea lor în casă cu lumânări aprinse, sobe, plite și/sau aparate electrice aflate în funcțiune;
- n) depozitarea de materiale combustibile sau inflamabile, cum sunt butelii, bidoane cu produse petroliere și altele, în podurile clădirilor;
- o) folosirea afumătorilor improvizate ori amplasarea acestora în poduri, remize, sub șoproane sau lângă materiale combustibile; coșurile de fum se construiesc din zidării de cărămidă și materiale incombustibile și se amplasează independent de celelalte construcții din gospodărie.

În locuințe sau în apartamentele blocurilor de locuit, carburanții ori alte lichide inflamabile pentru uz casnic se păstrează numai în ambalaje metalice special destinate, închise ermetic, în locuri protejate.

Pentru asigurarea intervenției în caz de incendiu se recomandă amplasarea în bucătăria a unui stingător sau a unei pături pentru stingerea incendiului.

1.2. Prevenirea incendiilor în bucătărie

Majoritatea incendiilor din apartamente se produc în bucătării, ca urmare a neglijenței persoanelor care folosesc aparatele casnice de gătit sau atunci când le este distrasă atenția în timpul gătitului pentru o perioadă de timp.

Prepararea bucatelor

Aprinderea aragazului se realizează după principiul „gaz pe flacără”, adică se aprinde întâi chibritul, apoi se deschide butonul aragazului.

Pentru a preveni producerea incendiilor în bucătăria apartamentului Dumneavoastră, trebuie să respectați câteva **reguli simple**:

Nu lăsați mîncarea pe foc nesupravegheată. Luați-o de la încălzit dacă trebuie să ieșiți din bucătărie, mai ales dacă ați putea întârzia.

După ce ați terminat de gătit, asigurați-vă că ați închis cuptorul și aragazul.

Nu lăsați niciodată copiii singuri în bucătărie. Păstrați chibriturile și brichetele acolo unde copiii nu pot ajunge și amplasați un dispozitiv de siguranță la ușa de la cuptor.

Atunci când gătiți, evitați să îmbrăcați haine sintetice largi (de exemplu, halate), deoarece acestea pot lua foc foarte ușor.



Așezați cratița cu mâner astfel încât să **nu** cadă de pe aragaz sau să se răstoarne peste o flacăra deschisă.



Curățați și îndepărtați depunerile de grăsime și resturi de mâncare de pe aragazurile, plitele, prăjitoarele de pâine și grătarele din bucătărie, deoarece acestea pot lua foc ușor.



Dacă utilizați friteuză, atunci fiți atenți la următoarele:



Dacă pregătiți mâncarea la friteuză în mod regulat, cumpărați una electrică. Aceasta are termostat reglat pentru a se încălzi pînă la temperatura necesară și este mult mai sigură.

Aveți grijă ca alimentele să fie scurse de apă înainte de a fi introduse în ulei încins pentru a preveni împrôșcarea cu ulei și arsurile.

Dacă nu aveți o friteuză electrică și utilizați una obișnuită sau o tigaie, atunci aveți grijă să **nu** o umpleți cu ulei mai mult de 2/3 din capacitate.

Dacă uleiul încins începe să scoată fum, trebuie oprit focul, iar uleiul lăsat să se răcească.



Cum se procedează dacă ia foc conținutul dintr-o tigaie?

Opriiți alimentarea cu gaz/energie electrică a aragazului/mașinii de gătit pe care se află tigaia (dacă puteți să o faceți în siguranță) și lăsați-o să se răcească.



NU aruncați tigaia pe jos sau pe mobilierul de bucătărie și **NU** turnați apă peste ea! În cazul cînd se toarnă apă, flacăra se va extinde și există risc MAJOR de incendiu sau arsuri a celui care se află în apropiere.



Stingeți tigăile care sunt în flăcări, acoperindu-le cu un capac sau punînd un prosop ud peste acestea. Focul se va stinge din cauza lipsei de oxigen.



Dacă **nu** reușiți să stingeți incendiul și acesta se extinde, evacuați persoanele din apartament, alertați vecinii și sunați urgent la numărul de telefon **901** pentru intervenția pompierilor.

Prevenirea arsurilor

Arsurile sînt leziuni ale pielii și pot fi: **ușoare** (atunci cînd pielea se înroșește, devine fierbinte și dureroasă), **medii** (cînd pe piele apar bășicuțe) și **grave** (cînd arsura a străpuns pielea, a ajuns la mușchi și vase de sînge). O arsură poate fi gravă dacă are o suprafața mare, deși pare ușoară sau medie. Atunci cînd acordați primul ajutor, mai întîi stingeți focul de pe accidentat cu o pătură și îndepărtați hainele.

În funcție de arsură, veți proceda în felul următor:

- Pentru **arsuri ușoare** – se vor aplica comprese cu apă rece, spirt sanitar sau cloramină.
- Pentru **arsuri medii** – leziunile trebuie dezinfectate cu betadină sau cloramină (atenție, **nu** se sparg bășicile!), apoi se pansează steril.
- Pentru **arsuri grave sau datorită suprafeței mari** (peste 10% din suprafața corpului) – persoana accidentată va fi acoperită cu un prosop curat și va fi transportată cît mai repede la spital. Iar pentru micșorarea durerilor vor fi administrate calmante.



Este interzisă folosirea cremelor, unguentelor, substanțelor uleioase!

Nu puneți pe arsură ulei, sare sau orice alte substanțe nemedicamentoase, cu excepția apei reci.

Se folosesc pe cît e posibil pansamente sterile sau cîrpe foarte curate, umezite. **Nu** se pune gheață în contact direct cu tegumentul. Se acoperă pacientul pentru a preveni pierderea de căldură.



În toate situațiile, apelați cît mai repede la medic!

1.3. Prevenirea incendiilor cauzate de aparate electrocasnice



NU amplasați radiatoarele cu spirală sau cu ulei lângă draperii sau mobilier și **NU** le utilizați pentru uscarea rufelor, deoarece acestea pot lua foc foarte ușor.



Plasați întotdeauna aparatele de încălzire cu spatele la perete și cu suprafața de radieră a căldurii către cameră. Dacă este posibil, fixați-le de perete pentru a **nu** se răsturna.



Atenție la distanța la care amplasați radiatorul față de pat. Opriți aparatele de încălzit dacă nu sînteți în cameră sau dacă vă culcați.



NU alimentați mai mulți consumatori electrici (radiatoare, plite electrice, boilere, calorifere, aroterme) din același prelungitor (sau din aceeași priză) în același timp. Conductorii se încălzesc (mai ales în zona contactelor priză-ștecher) și izolația se topește, producînd scurtcircuitul electric.




NU lăsați aparatele electrice în priză atunci când nu le folosiți. Pot fi oricând surse generatoare de incendiu. Când părăsiți apartamentul pentru o perioadă mai lungă (concedii de odihnă, vacanțe), scoateți din priză ștecherile tuturor aparatelor electrice.




NU amplasați cablurile electrice aflați sub tensiune sub covoare sau păături. Un scurtcircuit al cablurilor poate provoca aprinderea izolației și a obiectelor aflate deasupra.



NU utilizați aparate electrice care au cablurile uzate, deteriorate sau care nu mai au ștecher. Firele introduse direct în priză prezintă pericol de electrocutare, **nu** asigură un contact bun și provoacă încălzirea excesivă a conductorilor electrici.



NU puneți perdele sau alte materiale textile în imediata apropiere a becurilor de tip incandescent, deoarece pot lua foc foarte ușor.



NU vărsați lichide pe pătura electrică, iar dacă totuși aceasta s-a udat, nu o folosiți.


NU încercați s-o uscați punînd-o în funcțiune.



NU lăsați pătura electrică să funcționeze toată noaptea, decît dacă este prevăzută cu termostat. Dacă pătura electrică are semne de deteriorare (conductorii electrici cu izolație străpunsă, defecte din fabricație, rupturi, petice), atunci aceasta **nu** trebuie utilizată.



După deconectarea de la rețeaua de alimentare cu energie electrică, stingeți prăjitoarele de pâine care sînt în flăcări, punînd un prosop ud peste acestea. Fără oxigen, focul se va stinge.



Nu puneți ghivecele sau vasele cu flori pe frigider! Apa vărsată poate produce scurtcircuit electric, cauzînd astfel apariția unui incendiu.



Nu puneți în cuptoarele cu microunde vase și tacîmuri metalice sau cu elemente metalice, pentru că există risc major de scurtcircuit, iar cuptorul va fi avariat!



Dacă trebuie să întrerupeți folosirea fierului de călcat pentru o perioadă de timp (cînd plecați din cameră sau cînd vorbiți la telefon), țineți cont de următoarele:

- scoateți din priză aparatul
- **nu**-l lăsați în contact direct sau în apropierea hainelor sau a altor materiale combustibile
- așezați-l în poziție verticală sau pe un suport special amenajat.



Respectați instrucțiunile de utilizare oferite de către producătorul fierului de călcat!



1.4. Prevenirea incendiilor cauzate de aparate și sisteme de încălzit

În ultimii ani, a crescut foarte mult ponderea sistemelor de încălzire a apartamentelor ce funcționează cu combustibil gaz metan. Din acest motiv prezentăm câteva reguli de bază care trebuie respectate la utilizarea centralelor termice cu gaz metan.

Reguli ce trebuie respectate dacă dispuneți de o centrală termică în apartament:

- Utilizați doar centrale termice certificate conform legii.
- Montajul centralei trebuie efectuat doar de către firme autorizate.
- Solicitați verificarea tehnică periodică; această operațiune se efectuează numai de către firme autorizate.
- **Nu** scoateți din funcțiune detectorul de gaz (dacă acesta este montat).
- **Nu** astupați golurile de admisie și evacuare a aerului existente în încăperea în care este se află centrala.
- Dacă apare o defecțiune la centrala termică, urmați întocmai pașii indicați în manualul de utilizare. **Nu** încercați să o reparați Dumneavoastră, intervenția trebuie făcută de către personal autorizat.



1.5 Prevenirea incendiilor cauzate de fumat

Fumatul este una dintre cele mai frecvente cauze ale incendiului în apartamente.

E mai bine să **nu** fumați. E mai bine pentru sănătate Dumneavoastră și a celor din jur. Dacă totuși fumați, folosiți o scrumieră grea, care să **nu** se răstoarne ușor și care să fie confecționată dintr-un material care **nu** ia foc. În scrumieră puneți puțină apă, care va stinge rapid mucurile de țigări.

Evitați să fumați mai ales când sunteți obosit, când luați somnifere sau când ați consumat alcool. Este foarte probabil să adormiți în aceste condiții, fără să vă dați seama că țigara este încă aprinsă.

Dacă vă întindeți în pat sau în fotoliu, **nu** aprindeți țigara. Este foarte probabil să adormiți, iar țigara să aprindă patul sau fotoliul.

Stingeți țigara în scrumieră – niciodată în coșul de gunoi – și **nu** lăsați scrumul sau țigara să ardă în scrumieră.

Atunci când stingeți țigara, asigurați-vă că ați stins-o cu adevărat. Mucurile de țigară aprinse pot cădea pe covor, ziare sau pe orice alt material inflamabil și astfel poate lua foc întreaga locuință.

Renunțați la fumat!

Țigările pot fi oricând cauza unui incendiu cu urmări grave.



Țigara uitată pe fotoliu



După 3 minute a izbucnit incendiul



După 4 minute și 45 de secunde a ars întreaga încăpere


Incendiul dintr-un apartament are urmări grave nu doar din cauza flăcărilor, ci mai ales din cauza cantității mari de căldură degajată. Incendiul din apartament este însoțit și de emisii de fum (particule de funingine) și gaze toxice (monoxid de carbon, dioxid de carbon etc.) generate de materialele combustibile existente (mobilier din lemn, textile, materiale sintetice etc.).

1.6. Folosirea lumînărilor


În apartamente au loc incendii și din cauza lumînărilor. Flacăra unei lumînări este mică, dar urmările pot fi grave.



Asigurați-vă că lumînarea stă vertical și că este fixată într-un suport special, astfel încât să **nu** cadă sau să lase să cadă picături de ceară fierbinte.



Nu lăsați nici măcar lumînările parfumate aprinse dacă trebuie să părăsiți încăperea. Cel mai bine este să le stingeți pentru a evita un incendiu.



Puneți întotdeauna lumînările pe o suprafață netedă rezistentă la căldură. Vasele metalice în care sunt fixate lumînările pot topi suprafețele din material plastic pe care se află.

Nu vă aplecați asupra lumînărilor – s-ar putea să se aprindă părul sau hainele.



Nu amplasați lumînările aprinse foarte aproape de tot ceea ce se poate aprinde ușor (mobiliier, perdele, ziare).

Aveți grijă să **nu** puneți lumînările aprinse în locuri unde pot ajunge copiii și animalele, pentru a **nu** le răsturna și provoca incendii.



Stingeți întotdeauna lumînările înainte de a le muta dintr-un loc în altul. Utilizarea unui dispozitiv de stins lumînări este o variantă mai sigură decât suflatul asupra lor când se pot împrăștia uneori ceara topită și scînteii.

1.7. Petreceri și aniversări

Atunci cînd organizați sau participați la petreceri alături de familie și prieteni, posibilitatea izbucnirii unui incendiu este poate ultimul lucru la care vă gîndiți în acel moment. Trebuie să știți totuși că prezența decorațiunilor inflamabile, starea generală de euforie, de cele mai multe ori generată de consumul de băuturi alcoolice, a gazdelor și oaspeților, precum și persoanele care fumează, sunt elemente generatoare de incendiu.

Dacă sunteți conștienți de aceste pericole și vă organizați petrecerile cu grijă, atunci toată lumea se va simți bine, în condiții de siguranță.

Dacă aveți invitați care rămîn la Dumneavoastră peste noapte, asigurați-vă că aceștia cunosc amenajarea interioară a apartamentului, știu unde-i intrarea.

Acordați o atenție specială persoanelor în vîrstă, copiilor și persoanelor cu dizabilități.

Dacă oaspeții fumează, atunci amplasați cît mai multe scrumiere și goliți-le periodic (dar **nu** în coșuri de gunoi care conțin hîrtii sau alte materiale combustibile și care ar putea duce la izbucnirea unui incendiu).



Instalațiile pentru Pomul de Crăciun și alte elemente electrice decorative, nefiind utilizate des (doar cîteva săptămîni pe an), trebuie verificate.

De asemenea, verificați instalațiile electrice. **Nu** lăsați becurile electrice aprinse atunci cînd vă culcați sau cînd plecați de acasă.



Păstrați elementele de decor și felicitările confecționate din hîrtie, carton sau materiale plastice departe de reșouri, becuri cu incandescență, artificii sau lumînări.



Decorațiunile confecționate din hîrtie creponată, carton sau materiale plastice se aprind și ard foarte ușor.

Folosiți cu mare atenție focurile de artificii – acestea **nu** sunt jucării, ci materiale care pot produce accidente grave.

Nu consumați băuturi alcoolice atunci cînd utilizați artificiiile.

Nu aruncați artificii de la balcon; ele pot ajunge în balcoanele vecinilor și pot produce incendii.

Nu le permiteți copiilor să se joace cu artificiiile.

Păstrați artificiiile într-o cutie închisă, într-un loc inaccesibil copiilor.

Respectați instrucțiunile date de producător. Supravegheați copiii aflați în preajma artificiiilor.




2. MODUL DE ACȚIUNE ȘI EVACUARE ÎN TIMPUL INCENDIULUI

Din momentul în care a izbucnit, incendiul se poate extinde foarte repede. Prin evoluția și consecințele sale, un incendiu este înspăimîntător și de aceea în timpul incendiului este foarte greu să gîndești limpede, mai ales dacă încăperea începe să fie inundată de flăcări și fum. Din acest motiv cunoașterea modului de acțiune și evacuarea din apartament în cazul producerii unui incendiu vă poate salva viața.

2.1 Cum se procedează dacă se produce un incendiu




Discutați cu toți membrii familiei, mai ales cu copiii și persoanele în vîrstă și, dacă există, și cu persoanele cu dizabilități, CE TREBUIE ȘI CE **NU** TREBUIE să facă în caz de incendiu.



Stabiliți împreună cu familia un loc permanent de păstrare a cheilor de la ușa de intrare a apartamentului (de preferat holul). În caz de incendiu, veți ști deja unde să căutați cheile și veți economisi timp prețios.




Nu blocați căile de evacuare (holurile, casa scării) și **nu** depozitați obiecte, coșuri de gunoi, cutii, biciclete, cărucioare etc.



Dacă atunci când dormiți se declanșează alarma detectorului autonom de incendiu sau dacă sesizați un început de incendiu (fum, flăcări), treziți toată lumea din locuință, **nu creați panică** și ajutați la evacuarea tuturor persoanelor.



Atunci când **nu** puteți să stingeți incendiul cu mijloacele proprii (stingător portativ de incendiu, găleată cu apă, prosop ud), **nu** vă opriți să vedeți cât de mare este incendiul, alertați toate persoanele din apartament și vecinii, ieșiți din bloc și sunați la numărul de urgență **901**.



Închideți ușile, acest lucru **nu**-i va permite incendiului să treacă în alte odăi sau apartamente.

Deplasarea prin camerele pline de fum se face în genunchi sau tîrîș pe burtă, deoarece la nivelul podelii este mai puțin fum.

2.2 Ce înseamnă numărul de urgență 901



Apelul la numărul de urgență **901** este gratuit și poate fi făcut din orice rețea de telefonie fixă sau mobilă. Cu cât oferiți mai multe informații corecte, cu atât intervenția pompierilor va fi mai rapidă, eficientă și mai sigură.

Dacă sunați la 901, trebuie să anunțați:

- Ce urgență aveți (de exemplu: incendiu, ce arde...)
- Unde este urgența (adresa exactă)
- Unde vă aflați
- De la ce număr de telefon sunați
- Cum vă numiți.

După ce oferiți aceste date, trebuie să păstrați legătura pentru a comunica mai departe cu pompierii și pentru a primi eventuale recomandări.



Dacă legătura cu numărul **901** se întrerupe, trebuie să sunați din nou. Rămîneți calmi și răspundeți la toate întrebările; nu închideți pînă cînd **nu** vi se spune.

**Sunați la 901 doar în caz de urgență!
Apelurile false sunt pedepsite prin lege!**

2.3 Evacuarea din bloc

În caz de incendiu, **nu** uitați că cele mai importante lucruri sunt viața și sănătatea Dumneavoastră și a familiei. **Părăsiți apartamentul imediat și închideți ușa.**

Folosiți scările pentru evacuare din clădire!



www.dse.md



Nu utilizați liftul pentru a ieși din bloc! Posibilitatea invadării cu fum a casei ascensorului, împreună cu o posibilă defecțiune a ascensorului, poate conduce la asfixierea cu fum și cu alte produse de ardere a persoanelor din ascensor.



NU vă întoarceți în niciun caz pentru a vă lua actele, obiectele prețioase, banii, hainele sau alte lucruri de valoare. Viața și sănătatea au un preț mai mare.




www.dse.md

2.4 Cum se procedează dacă este blocată calea de evacuare

Dacă locuiți într-un bloc cu mai multe etaje, adesea singura cale de evacuare este casa scârilor, excepție făcând parterul (aici se pot utiliza pentru evacuare și ferestrele).

Dacă **nu** puteți coborî pe scări:




- Închideți ușile care despart camera care a luat foc de restul apartamentului.

- Puneți cîrpe, pături și alte materiale textile umeze pe care le aveți la dispoziție în jurul cadrului ușii pentru a împiedica pătrunderea fumului în încăperea.

- Dacă incendiul v-a blocat ieșirea sau atunci cînd casa scârilor din clădire este blocată ori inundată cu fum, păstrați-vă calmul, încercați să vă retrageți într-o cameră cît mai îndepărtată de focar și care să aibă, pe cît posibil, telefon și geam care să poată fi deschis.

- Deschideți geamul pentru a respira aer curat, pentru a striga după ajutor și pentru a putea fi observat și salvat de pompieri.



2.5 Cum se procedează dacă iau foc hainele



OPRIȚI-VĂ!



**ARUNCAȚI-VĂ LA
PODEA!**



ROSTOGOLIȚI-VĂ!



Niciodată **nu** trebuie să alergați sau să vă agitați atunci când iau foc hainele, deoarece astfel focul devine mai mare.



www.dse.md

Dacă hainele **nu** se sting prin rostogolire, încercați să opriți flăcările, acoperindu-le cu un material textil umed (pătură udă, prelată etc.).

3 COPIII ȘI FOCUL

Este o tragedie atunci când un incendiu lasă în urma lui victime din rîndul copiilor. Pentru a evita asemenea tragedii, adulții trebuie să-i învețe pe copii cum să procedeze în caz de incendiu, să-i supravegheze și să le ofere un exemplu propriu de comportament responsabil.

Urmînd sfaturile și recomandările incluse în acest ghid, veți reuși să păstrați familia în siguranță.

Copiii sunt foarte curioși atunci când este vorba de foc și flăcări. De aceea este esențial să-i avertizați că **nu** trebuie să se joace cu focul și să îi faceți să înțeleagă că focul poate scăpa ușor de sub control.



www.dse.md

Discutați cît mai des cu copiii despre pericolele incendiilor și despre acțiunile necesare în aceste situații. Dacă un incendiu izbucnește atunci când prin preajmă **nu** este nici un adult, copilul trebuie să știe exact cum să procedeze.

3.1. Educația copiilor privind evitarea jocului cu focul

Cea mai bună modalitate de educație a copiilor este exemplul propriu. Comportați-vă astfel încât copiii să înțeleagă atenția pe care o acordați atunci când gătiți, când aprindeți lumînări sau când faceți alte activități cu pericol de incendiu.



Spuneți copiilor și insistați ca ei să vă comunique atunci când găsesc chibrituri sau brichete.

Încurajați copiii mai mari să învețe corect modul de acțiune când se folosește focul (de exemplu, aprinderea unui foc în sobă, a aragazului sau a unei lumînări). Toate acestea trebuie să se desfășoare la început sub atenta supraveghere a unui adult.



Explicați adolescenților riscul apariției unui incendiu în cazul fumatului în locuri interzise; chiar dacă unii **nu** fumează, ei ar putea participa la petreceri unde se fumează și în aceste cazuri, la fel, trebuie să știe cum să procedeze.

La fel, lumînările sunt adesea folosite de către adolescenți, astfel încât aceștia trebuie să cunoască riscurile, ce pot face și ce **nu** pot să facă cu acestea.

3.2. Faceți apartamentul sigur pentru copii

Un copil poate iniția un incendiu în câteva momente, dar acest lucru se poate întâmpla numai atunci când copilul are și mijloacele necesare.



Nu lăsați niciodată copiii singuri în bucătărie atunci când gătiți și nu-i lăsați să se joace lângă plită sau cuptor.

Nu vă lăsați copiii nesupravegheați în locuri cu pericol de incendiu.

Păstrați brichetele și chibriturile în locuri unde **nu** se văd și în care **nu** pot ajunge copiii.



Păstrați lumînările în locuri în care **nu** au acces copiii.
Amplasați aparatele de încălzire în locuri speciale, unde **nu** pot fi răsturnate sau lovite de copiii.
Folosiți prize cu protecție împotriva introducerii accidentale a altor obiecte decât aparatele electrice.

3.3 Învățați copiii cum să se comporte în cazul producerii unui incendiu

Sfaturi pentru copii:


- Dacă observi flăcări și fum, anunță imediat pe părinți sau pe cei din jurul tău.
- În timpul incendiului ieși afară din apartament cât mai urgent posibil. Mergi la unul din vecini și roagă-l să sune la **901**.
- Ajută-ți și frații, surorile sau prietenii de joacă mai mici să fie evacuați din clădire.
- **Nu** folosi niciodată liftul la ieșirea din clădire.
- Dacă este mult fum, atunci mergi în genunchi, deoarece la nivelul podelei este mai puțin fum.
- **Nu** te ascunde în dulap sau sub pat. Trebuie doar să ieși afară și să-i alertezi pe cei din jur.
- Atunci când calea de evacuare este blocată, atunci mergi într-o cameră care are fereastră. Pune păături, cîrpe sau alte materiale textile umede în partea de jos a ușii pentru a **nu** da voie să pătrundă fumul și gazele. Dacă ai un telefon în cameră, sună la **901**. Dacă nu ai telefon, atunci deschide fereastra și strigă după ajutor.
- **Nu** te întoarce înapoi în clădire, nici măcar pentru animalele sau jucăriile tale preferate. **Viața ta e mai prețioasă!**

3.4. Reguli de prevenire a incendiilor pentru copii

Focul **nu** este pentru joacă – poate oricând să scape de sub control.




Nu te juca cu lumînări aprinse.




Nu trage de cablurile electrice sau de prize.



Nu atinge cratițele care sunt la foc pe aragaz.



Nu te juca în preajma aragazului și nu lăsa jucăriile în imediata apropiere a acestuia.




Nu pune pe radiatoare sau pe lămpi diverse haine, cîrpe sau alte lucruri care pot lua foc.




Nu te juca niciodată cu brichetele sau chibriturile. Dacă găsești brichete sau chibrituri, dă-le imediat unei persoane adulte.



Folosește aparatele electrocasnice doar în prezența adulților. Ele pot provoca arsuri (fierul de călcat, reșorul, fierbătorul) sau pot produce incendii dacă **nu** ești atent (fierul de călcat încins uitat pe țesături).



Nu încerca singur acasă experimentele pe care profesorul le-a demonstrat în clasă și **nu** repeta alte acțiuni cu focul pe care le-ai văzut la televizor.



Nu te juca la priză. Există riscul să te electrocutezi. Dacă totuși trebuie să scoți un aparat electric din priză, în niciun caz **nu** trebuie tragi de cablu sau să o faci cu mâinile ude, ci cu o mîină vei ține bine de priză, iar cu cealaltă vei trage ștecherul.

3.5 Focul fascinează copiii



<http://www.realitatea.md/>

Copiii sunt curioși cînd este vorba de foc. Unii cred că focul este o distracție, iar asta le pune în pericol viața.



<http://www.ortodoxia.md/>

De multe ori, pagubele produse prin incendiere intenționată au fost foarte mari. Dacă aveți un copil, atunci răspundeți pentru faptele acestuia. Dacă observați că un copil dă foc la diverse lucruri, atunci trebuie să explicați pericolele și să urmăriți ca asta să **nu** se mai întîmple.

Rețineți:

Jocul copiilor cu focul este una din cauzele frecvente de incendiu.

Mulți copii suferă din cauza arsurilor și, din nefericire, se înregistrează anual multe decese ale copiilor în urma unor incendii care au drept cauză jocul acestora cu focul.



<http://provincial.md/>

4. DOTAREA CU MIJLOACE DE INTERVENȚIE

Mijloacele tehnice de apărare împotriva incendiilor sunt utile în cazuri de urgență, însă este important să se știe cum și când acestea trebuie utilizate.

Incendiul trebuie stins în faza incipientă și **nu** trebuie lăsat să se răspândească. Înainte de a încerca să stingeți incendiul, asigurați-vă că a fost evacuată toată lumea și că aveți calea de evacuare liberă. Dacă **nu** știți sigur ceea ce trebuie să faceți, **nu** ezitați să chemați serviciile profesionale sau voluntare pentru situații de urgență.

4.1. Stingătoare portative de incendiu


Cel mai bun loc de amplasare a unui stingător portativ de incendiu este în holul de la intrarea în locuință, deoarece de acolo poate fi luat rapid ori de câte ori este nevoie.

Stingătoarele portative de incendiu sunt eficiente și foarte ușor de utilizat.

Folosiți doar stingătoare certificate!



Modul de utilizare al stingătorului portativ de incendiu



GLOSAR

Ardere – oxidare rapidă a unei substanțe, însoțită de dezvoltare de căldură (și lumină).

Arsuri – rană produsă cuiva de foc, de căldură, de un agent chimic.

Casa scării – parte a clădirii destinată pentru amplasarea scării, separată de altă încăperi prin elemente de construcție cu limite normate de rezistență la foc și clase de pericol de incendiu.

Combustibil gazos – materie organică care arde, dezvoltând căldură.

Declanșarea incendiilor – inițierea procesului de ardere.

Evacuarea – reprezintă un proces de deplasare organizată și de sine stătătoare a persoanelor în exteriorul încăperilor cu risc de acțiune a factorilor periculoși ai incendiului asupra acestor persoane.

Flacăra – masă liberă de gaze, care iese dintr-un corp solid sau dintr-un lichid aprins și arde cu dezvoltare de căldură și lumină.

Fuzibil – element care se topește atunci când este parcurs de un curent mai mare decât cel admis.

Incandescent – oxidarea a unei substanțe, însoțită de dezvoltare de căldură (și lumină) fără flacăra.

Incendiu – ardere necontrolată în spațiu și timp, care produce pierderi de vieți omenești și/sau pagube materiale, la care se necesită o intervenție în scopul întreruperii procesului de ardere.

Intervenție la incendiu – acțiune de stingere a incendiului.

Materiale combustibile – materiale care mențin arderea.

Lichide combustibile – substanțe care mențin arderea.

Scurtcircuit – fenomen fizic care constă în întreruperea accidentală a curentului electric într-o rețea sau instalație prin stabilirea unui regim de avarie.

Propagare incendiilor – răspândirea incendiului.

Victimă – persoana care suferă din cauza unei situații excepționale.

RĂSPUNDEȚI LA ÎNTREBĂRILE DE MAI JOS PENTRU A VEDEA CÎT ESTE DE POSIBIL SĂ AVEȚI UN INCENDIU ÎN LOCUINȚĂ	DA	NU
ASPECTE GENERALE		
Există o cantitate mare de materiale inflamabile (cutii, îmbrăcă-minte) și de mobilier dispuse în dezordine și care îngreunează sau blochează deplasarea persoanelor?		
Obișnuiți să fumați în fotoliu sau în pat?		
Utilizați des lumînări parfumate sau cu efecte estetice?		
Păstrați chibriturile și brichetele în locuri accesibile copiilor?		
INSTALAȚII ELECTRICE		
Există întrerupătoare, prize, cabluri electrice defecte?		
Utilizați aceeași priză pentru conectarea mai multor aparate electrice?		
Utilizați aparate electrice cu defecțiuni?		
Lăsați aparatele electrice în funcțiune nesupravegheate?		
La siguranțele electrice folosiți fuzibili necalibrați (improvizații)?		
BUCĂTĂRIE		
Sunt depozitate materiale inflamabile?		
Folosiți butelii de gaz lichefiat fără regulator de presiune, cu garnituri deteriorate ori cu furtunuri de cauciuc fisurate sau lărgite la capete, neasigurate cu coliere la cele două capete?		
Buteliile de gaz lichefiat sunt montate sau depozitate în apropierea surselor de căldură ori sub acțiunea directă a razelor solare?		
Gătiți des cu ulei încins?		
Butelia este încălzită sau folosită în poziție culcată, răsturnată ori înclinată?		
INSTALAȚII DE ÎNCĂLZIRE		
Folosiți instalații de încălzire cu improvizații sau defecțiuni?		
Instalațiile de încălzire sunt lăsate în funcțiune nesupravegheate?		
Centrala cu gaze este neautorizată, este montată și verificată de firme neautorizate?		

ATENȚIE: Situațiile în care bifați în dreptul coloanei DA sunt nereguli în activitatea de prevenire a incendiilor manifestate în locuințe.

Remediați neregulile constatate în cel mai scurt timp!

Atât corectitudinea răspunsurilor, cât și eliminarea neregulilor înseamnă **PROTECȚIA DUMNEAVOASTRĂ FAȚĂ DE INCENDIU.**

Și nu uitați niciodată: **NU LĂSAȚI COPIII SINGURI ÎNCHIȘI ÎN CASĂ!**

Verificare succintă înainte de culcare și la părăsirea locuinței

Probabilitatea unui deces în timpul incendiului pe timp de noapte este de trei ori mai mare decât în timpul zilei, de aceea trebuie să luați o serie de măsuri de prevenire.

Opriti și scoateți din priză toate aparatele electrocasnice pe care **nu** le mai folosiți (lăsați în priză doar aparatele care sunt destinate pentru a fi tot timpul în priză – de exemplu, frigidere, radiouri cu ceas, DVD playere, video recordere și alte aparate care au menționat acest lucru în cartea tehnică).

Verificați dacă este oprit aragazul și **nu**-l utilizați pentru a vă încălzi apartamentul pe timpul nopții. Funcționarea nesupravegheată a acestuia, precum și a altor dispozitive de încălzire cu gaze pe întreg parcursul nopții poate determina consumarea oxigenului din apartament, existând riscul decesului prin asfieri. Totodată, lipsa oxigenului duce la stingerea flăcării, la inundarea apartamentului cu gaz și la explozie, dacă se aprinde un bec sau o țigară, dacă se produce o scînteie electrică la sonerie, la un întrerupător, la frigider etc.

Verificați dacă lumînările sunt stinse. **Nu** le lăsați aprinse atunci când vă culcați.

Asigurați-vă că ați stins țigările, trabucurile sau pipele și nu fumați în pat niciodată. Există riscul să adormiți și să se aprindă așternuturile.

Opriti-vă pătura electrică (excepție făcînd atunci când aceasta este prevăzută cu termostat și este destinată utilizării pe întreaga durată a nopții).

Verificați dacă este liberă calea de evacuare și asigurați-vă că aveți puse la locul lor cheile de la ușa de la intrare.

Atunci când plecați din apartament pentru o perioadă mai scurtă sau mai lungă de timp, asigurați-vă, în primul rînd, să **nu** uitați vasele de gătit pe aragazul pornit, aparate electrice conectate în priză.

