
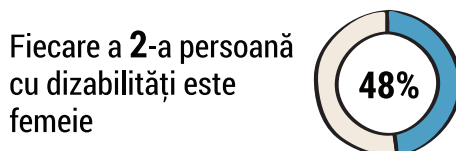



Profilul femeilor și fetelor cu dizabilități



Caracteristici demografice ale femeilor și fetelor cu dizabilități



Din 10 femei cu dizabilități



- 12%** 1 este de vîrstă tînră (18-34 ani)
- 71%** 7 sînt adulte în vîrstă aptă de muncă (35-64 ani)
- 17%** 2 sînt vîrstnice (peste 65 ani)

Din 10 femei/fete cu dizabilități

- 1** femeie (**13%**) —————> pînă la **20%** (dizabilitate severă) își păstrează capacitatea de muncă în proporție de
- 7** femei (**68%**) —————> între **25-40%** (dizabilitate accentuată)
- 2** femei (**19%**) —————> între **45-60%** (dizabilitate medie)

- ☉ Fiecare a **5-a** femeie cu dizabilități este celibatară (**20%**)
-

Sursa: BNS în baza datelor CNAS și a Consiliului Național pentru Determinarea Dizabilității și Capacității de Muncă (2014)


Nivelul de instruire și starea de sănătate a femeilor cu dizabilități

Din 10 femei de 18+ ani cu dizabilități

4 nu dispun de careva pregătire profesională, avînd cel mult studii gimnaziale **37%**

6 au preponderent studii medii generale și de specialitate **59%**

- ☉ Și-au apreciat starea de sănătate ca fiind bună sau satisfăcătoare **4** din **10** femei cu dizabilități



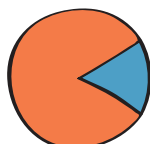
- ☉ Bolile cronice sînt determinante în stabilirea dizabilității pentru **8** din **10** femei



Sursa: BNS, Cercetarea bugetelor gospodăriilor casnice (2014)

Din 10 fete cu dizabilități și cerințe educaționale speciale, care merg la școala

8 frecventează școli obișnuite/generale **83%**



17% < **2** frecventează școli speciale



Sursa: BNS, statistica educației (2014),

➤ Ocuparea femeilor cu dizabilități ◀

Doar **1 din 10** din femei cu dizabilități este ocupată în câmpul muncii (**10,9%**)

Din **10** femei cu dizabilități ocupate

2 muncesc în calitate de salariate sau ajutoare familiale



22%

8 muncesc pe cont propriu în agricultură



78%

Din femeile cu dizabilități ocupate

La sate - **8 din 10** muncesc pe cont propriu în agricultură (**82%**)



În orașe - **4 din 10** sînt salariate (**38%**)



Din **10** șomere cu dizabilități înregistrate

4 femei au fost încadrate în câmpul muncii



< 38%

Aproape toate **10** femei au beneficiat de consiliere profesională sau informare (**98%**)

Sursa: BNS, Cercetarea "Utilizarea timpului" (2011), Cercetarea bugetelor gospodăriilor casnice, Ancheta forței de muncă (2014)

➤ Bunăstare și condiții de trai ale femeilor cu dizabilități ◀

Surse de venit pentru femeile cu dizabilități

Pensia medie de dizabilitate acoperă **50%**
Alocațiile sociale constituie **10%**

Din valoarea minimumului de existență pe țară



Este săracă

1 din 5 femei cu dizabilitate severă



< 19%

1 din 10 femei cu dizabilitate medie



< 9%

Gospodăriile cu femei cu dizabilități

2 din 3 gospodării nu-și permit un regim alimentar cu carne sau pește cel puțin de 2 ori pe săptămână



67,2%

3 din 10 gospodării au grup sanitar în locuință



31,7%

4 din 10 gospodării nu-și permit să încâlzească suficient locuința



43,5%

4 din 10 gospodării dispun de apă caldă



38,4%

1 din 4 gospodării nu dispune de bani pentru a procura necesarul de medicamente



22,7%

BNS, Cercetarea bugetelor gospodăriilor casnice (2014)

Acest material a fost elaborat în cadrul Proiectului ONU "Consolidarea sistemului statistic național", în colaborare cu Biroul Național de Statistică și cu suportul PNUD, UN Women și UNECE.

Compilare date: Aurelia Spătaru și Ala Negruța.

Executare: Agenția de design "RT Design Studio"

