



Profilul femeilor vîrstnice



Caracteristici demografice ale femeilor vîrstnice

În total populația țării fiecare a **5-a** persoană este femeie de 60 ani și peste **20,6%**

La **1 bărbat** de vîrsta 60+ ani revin **1,5 femei** de vîrsta respectivă

La **1 bărbat** de vîrsta 80+ ani revin **3,1 femei** de vîrsta respectivă

Sursa: calculele autorului în baza statisticii populației a BNS, 2014

Speranța de viață

Femeile de **60+** ani trăiesc în medie încă **19,5 ani**, dintre care **11,6 ani** în stare de sănătate bună

Femeile de **70+** ani trăiesc în medie încă **12,2 ani**, dintre care **6,3 ani** în stare de sănătate bună

Sursa: statistica demografică a BNS și Centrul de cercetări demografice, 2014

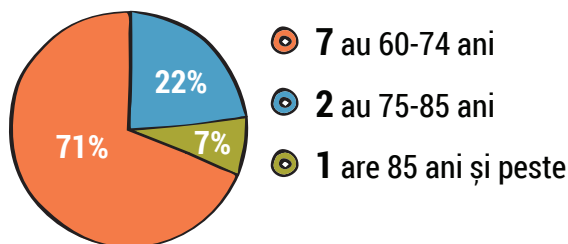
Ajutorul solicitat de femeile vîrstnice

Fiecare a **2-a** femeie vîrstnică apelează la un membru al familiei (**58%**)

1 din 5 apelează la vecini (**20%**)

Sursa: INCE, UNFPA, HelpAge International, Studiul sociologic „Discriminarea, abuzul și violența asupra persoanelor vîrstnice”, 2015

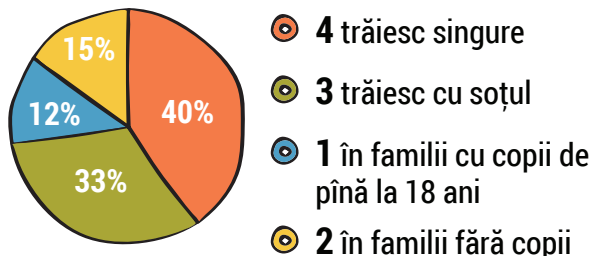
Din 10 femei de 60+ ani:



6 trăiesc la sate (**58%**) și **4** în orașe (**42%**)

Gospodăriile femeilor vîrstnice

Din 10 femei de 60+ ani



Sursa: BNS, statistica demografică, Centrul de cercetări demografice, 2014

În fiecare a **2-a** gospodărie cu migranți, în componența căreia sînt copii și femei vîrstnice, bunica este îngrijitorul principal (**47%**)

Sursa: BNS, Cercetarea Bugetelor Gospodăriilor Casnice, 2014

Nivel de instruire a femeilor vîrstnice

Din 10 femei de 60+ ani

În orașe

2 au studii superioare (**24%**)

4 au studii medii de specialitate sau profesionale (**36%**)

4 au făcut studii medii generale, gimnaziale sau primare (**40%**)

La sate

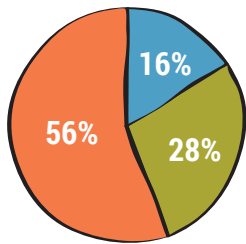
2 au studii superioare, medii de specialitate sau profesionale (**21%**)

2 au absolvit școala medie generală (**15%**)

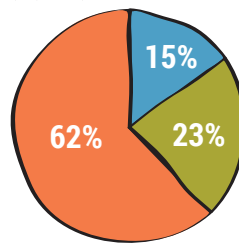
6 au studii gimnaziale, primare sau fără studii (**64%**)

➤ Accesul femeilor vîrstnice la servicii de s̃nătate ◀

Din 10 femei vîrstnice:

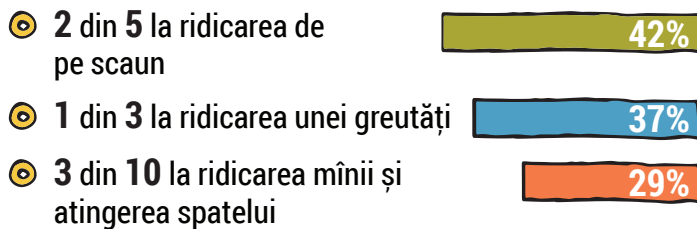


- Peste **jumătate** suferă de afecțiuni cardiovasculare
- Aproape **2** au boli osteoarticulare
- **3** suferă de alte boli



- **2** nu sînt afectate de careva maladie cronice
- **2** suferă de o anumită boală cronică
- **6** suferă de 2 boli cronice

Femeile de 65+ ani întîmpină dificultăți în activitatea zilnică:



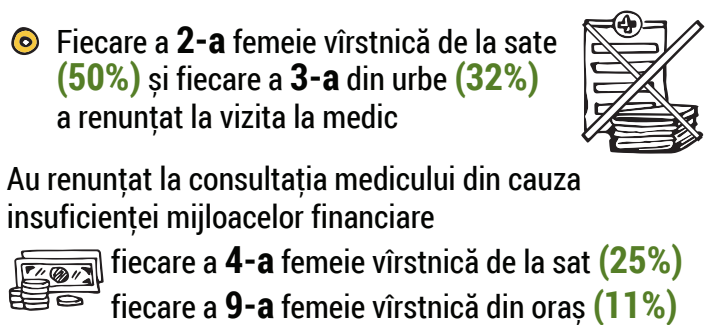
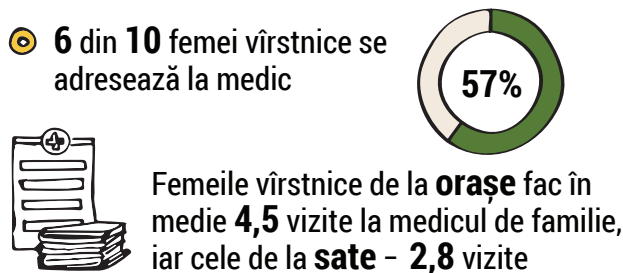
La 10 mii femei vîrstnice revin 680 femei cu dizabilitate

Din femeile vîrstnice cu dizabilități:



Sursa: BNS în baza datelor CNAS, 2014


Adresarea la medic a femeilor vîrstnice



Sursa: BNS, Studiul Accesul populației la servicii de s̃nătate, 2012

➤ Sărăcia femeilor vîrstnice ◀

Afectate de sărăcie sînt (rata sărăciei absolute):



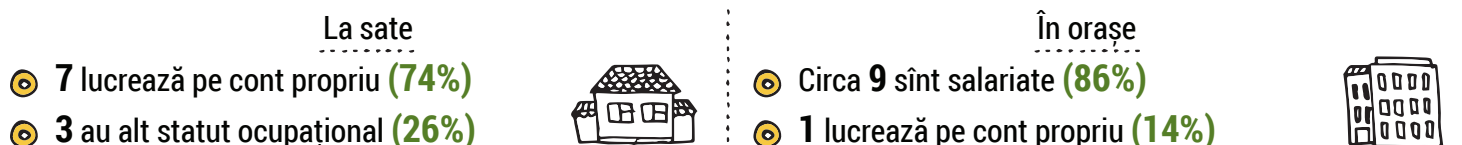
Sursa: BNS, Cercetarea Bugetelor Gospodăriilor Casnice, 2014

➤ Ocuparea femeilor vîrstnice ◀

Sînt ocupate în cîmpul muncii:



Din 10 femei de 65+ ani ocupate:



Sursa: BNS, Ancheta Forței de Muncă, 2014