




Profilul femeilor în procesul decizional

(pe unele domenii profesionale)



Caracteristici demografico-economice ale femeii în ocupații de conducere

Notă: Conducător de toate nivelurile = Grupa 1 din Clasificatorul ocupațiilor al RM;
Legislatori, executiv, demnitari și conducători ai administrației publice = Grupa 11 din Clasificatorul ocupațiilor al RM

După tipul ocupațiilor, fiecare al 2-lea conducător de toate nivelurile este femeie (48%)

Din 10 femei conducătoare de toate nivelurile

femei între 15-44 ani **49,5%**

7 femei au studii superioare (70%)

3/4 activează în mediul urban (75%)

femei între 45-64 ani **49,5%**



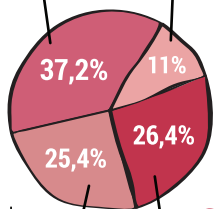
femei vîrstnice peste 65 ani **1%**

9 activează în bază de salariu / **1** lucrează pe cont propriu



Sursa: BNS, Ancheta Forței de Muncă, 2015

4 conduc unități hoteliere și restaurante



1 face parte din legislatori, executiv, demnitari și conducători ai administrației publice

6 conduc sectorul privat



Industrie



Comerț și activități hoteliere



Transporturi și alte activități

3 conduc unități de industrie și servicii

2 conduc în domeniul administrativ și comercial

4 conduc sectorul public - cu preponderență în administrația publică, învățămînt, sănătate și asistență socială (65,8%)



Femei în ocupații de conducere pe activități economice

Femeile conducătoare care activează pe cont propriu

Mediul urban

72% 7 din 10 femei conduc unități de comerț sau activitate hotelieră și restaurante

11% 1 din 10 femei conduce vreo unitate industrială

Mediul rural

89% 9 din 10 conduc unități de comerț sau activitate hotelieră și alimentație

Femeile conducătoare salariate

Mediul urban

27% fiecare a 4-a în comerț, hoteluri și restaurante

19% fiecare a 5-a în administrație publică, educație, sănătate

Mediul rural

60% 2 din 3 în administrație publică, educație, sănătate

12% fiecare a 8-a în transport și comunicații


Sursa: BNS, Ancheta Forței de Muncă, 2015

➤ Femei din serviciul public în funcții de decizie ◀

Sursa: BNS, Cercetare privind numărul funcționarilor publici, 1.01.2016

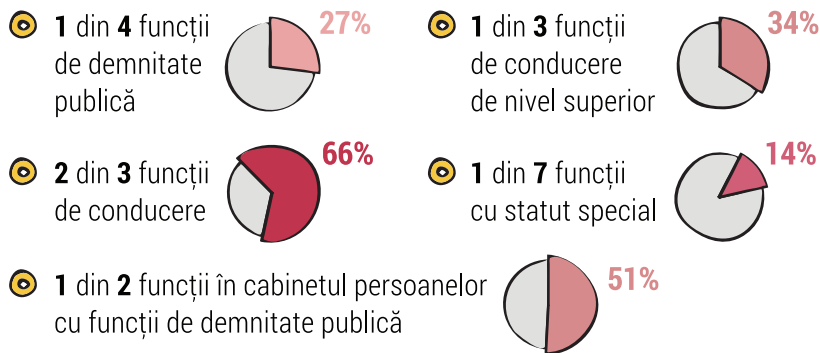
Din 10 funcții publice, deținute de femei

2 sînt de conducere

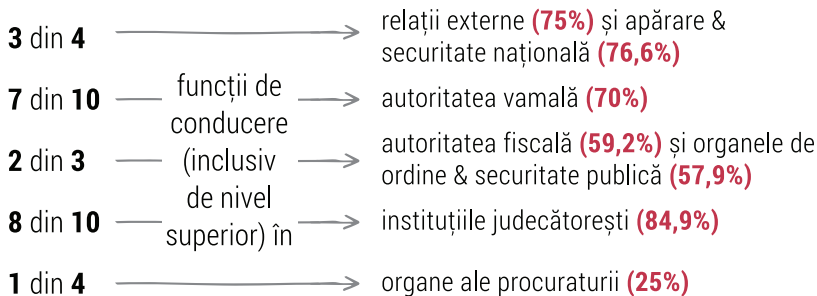


8 sînt de execuție

În serviciul public femeile ocupă



Din 10 funcții de conducere pe tipuri de autorități publice femeile dețin



Femeile dețin

fiecare a 5-a funcție de demnitate publică din autoritățile publice de nivel central

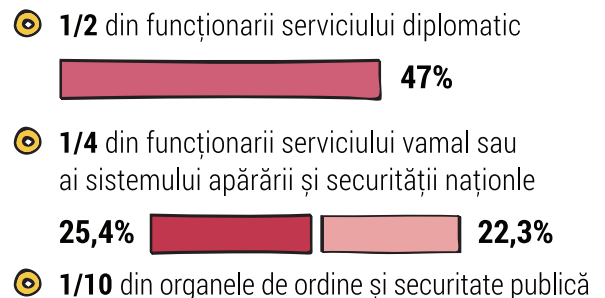


fiecare a 3-a funcție de demnitate publică din autoritățile de nivel local

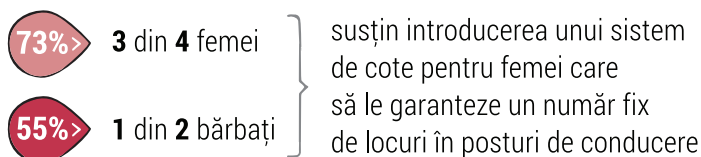


Din funcțiile de demnitate publică femeile dețin 43,7% în autoritățile judecătorești și 28,9% în organele procuraturii

În funcțiile cu statut special femeile constituie



➤ Acceptarea femeilor în profesii și funcții de conducere ◀



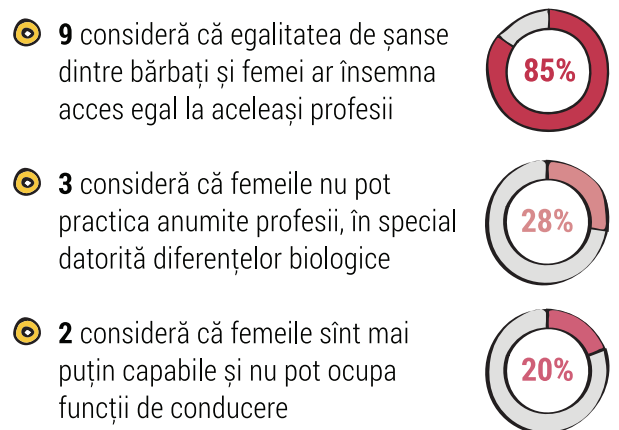
Sursa: Centrul de drept al femeilor, Bărbații și egalitatea de gen, 2015

Printre motivele principale de a renunțare la implicarea în procese decizionale în comunitate:

- Insuficiența de instruire pentru 4 din 10 femei
- Nevoia de a avea grijă de copii pentru 1 din 10 femei

Sursa: Fundația Soros-Moldova, Participarea femeilor și bărbaților în procesul decizional, 2012

Din 10 respondenți (pe subiect)



Sursa: IPP, Fundația Soros-Moldova, SOIR, Percepțiile populației privind fenomenul discriminării, 2015

Acest material a fost elaborat în cadrul Proiectului ONU "Consolidarea sistemului statistic național", în colaborare cu Biroul Național de Statistică și cu suportul PNUD, UN Women și UNECE.

Compilare date: Aurelia Spătaru și Ala Negruța
Executare: Agenția de design "RT Design Studio"

