





Profilul femeilor în economie




Caracteristici demografice ale femeilor în economie

Femeile ocupate în economia țării constituie:

- Fiecare a **6-a** persoană din populația rezidentă



- Jumătate din forța de muncă a țării (populația activă)



- Jumătate din populația ocupată a țării

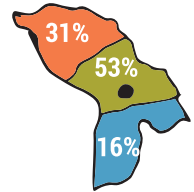


Din 10 femei ocupate:



- 29%** 3 sînt tinere (15-34 ani)
- 68%** 6 sînt în vîrstă de muncă (35-64 ani)
- 3%** 1 este vîrstnică (peste 65 ani)

- 3 sînt din Nordul țării
- 5 locuiesc în Centru și Chișinău
- 2 sînt din Sudul țării



- Circa **4** din **10** femei în vîrstă de 15 ani și peste care desfășoară activități economice sau sociale pentru venit (=rata de ocupare)



Sursa: BNS, Ancheta forței de muncă, 2015

Nivel de instruire a femeilor în economie și afaceri

Sînt ocupate în economia țării (femei de 15 ani și peste):

- Fiecare a **2-a** femeie cu nivel înalt de educație (studii superioare)



- Fiecare a **2-a** femeie cu nivel mediu de educație (studii medii de specialitate sau profesionale)



- 1** din **3** femei cu nivel scăzut de educație (liceu sau gimnaziu)



Au studii superioare sau pregătire profesională:

- 3** din **4** femei ocupate în urbe



- 2** din **4** femei ocupate de la sate



Din 10 femei ocupate:

- 3** au studii superioare (**28%**)




- 3** au studii profesionale sau de specialitate (**33%**)




- 4** au studii medii generale și mai joase fără careva pregătire profesională (**39%**)



Din 10 femei ocupate cu studii superioare:



Din 10 femei ocupate cu studii profesionale:



Sursa: BNS, Ancheta forței de muncă, 2015

➤ Domenii de activitate a femeilor în economie ◀

Din populația ocupată pe activități economice femeilor le revin:

- 6 din 10 locuri de muncă în comerț și activități hoteliere sau restaurante



- 7 din 10 locuri de muncă în administrație publică, învățămînt, sănătate



Din 10 femei ocupate:

după statut ocupațional:

- 3 activează în ocupații de înaltă calificare (conducători, manageri, funcționari publici și administrativi) (30%)
- 4 muncesc ca specialiste de nivel mediu de calificare (lucrătoare și muncitoare calificate) (37%)
- 2 sînt lucrătoare în servicii și comerț (20%)
- 1 face munci necalificate (13%)

după activități economice:

- 3 activează în agricultură (27%)
- 3 muncesc în administrație publică, învățămînt, sănătate, etc. (28%)
- 2 lucrează în comerț și servicii, transport și comunicații (23%)
- 2 muncesc în industrie și alte activități (22%)



Sursa: BNS, Ancheta forței de muncă, 2015

În total ocupații, femeilor ocupate le revin:

În sectorul public

- 6 din 10 locuri de muncă



În sectorul privat

- 4 din 10 locuri de muncă



- 3 din 4 femei activează în administrație publică, învățămînt, sănătate,



Din 10 femei ocupate:

- 5 muncesc în agricultură (48%)
- 1 în industrie (14%)
- 3 în comerț, hoteluri și restaurante (28%)
- 1 în alte sectoare (10%)

Sectorul informal:

Din 10 femei ocupate:

- 7 au loc de muncă formal (70%)
- 3 au loc de muncă informal (30%)



- 2 din 5 femei cu loc de muncă informal activează în gospodării casnice care produc pentru consum propriu (39,6%)



Sursa: BNS, Ancheta forței de muncă, 2015

Acest material a fost elaborat în cadrul Proiectului ONU "Consolidarea sistemului statistic național", în colaborare cu Biroul Național de Statistică și cu suportul PNUD, UN Women și UNECE.

Compilare date: Aurelia Spătaru și Ala Negruța.
 Executare: Agenția de design "RT Design Studio"