

Del Dato a la Acción

Todas las historias cuentan.



infoSEGURA



GOBIERNO DE LA
REPÚBLICA DE HONDURAS



SECRETARÍA DE SEGURIDAD
SUBSECRETARÍA DE SEGURIDAD EN ASUNTOS
INTERINSTITUCIONALES



Del Dato a la Acción

Todas las historias cuentan.



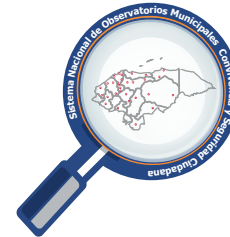
infoSEGURA



Gobierno de la
República de Honduras



SECRETARÍA DE SEGURIDAD
SUBSECRETARÍA DE SEGURIDAD EN ASUNTOS
INTERINSTITUCIONALES



Equipo de Trabajo

Datos y comparativo estadístico del manual:

Sub Secretaría de Seguridad en Asuntos Interinstitucionales, Unidad Técnica de Coordinación Interinstitucional, UTECI.

Miguel Mejía ✦
Alejandra Mejía ✦
Sandra Aly ✦

Milton Guevara ✦
Selena Aguilar ✦
Karen Flores ✦
Gerardo Rodríguez ✦

Proyecto Infosegura: Karen López

✦ **Mapas y datos demográficos del municipio:** Juan Carlos Velásquez.

✦ **Redacción:** Carmela Lanza -Cinthya Barahona.

✦ **Supervisión y revisión:** Sub Secretaría de Seguridad Alfonso Núñez, Coordinador UTECI.

Proyecto Infosegura Regional: Elmer Menjivar y Juan Pablo Gordillo.

✦ **Diagramación y diseño:** Cinthya Barahona- Karen López.

✦ **Logística:** Proyecto Infosegura- Miriam Carías.

✦ **Coordinación**

Proyecto Infosegura PNUD/USAID
Carmela Lanza - Coordinadora Infosegura Honduras

Sub Secretaría de Seguridad en Asuntos Interinstitucionales,
Unidad Técnica de Coordinación Interinstitucional, UTECI.

Coordinador UTECI/OMCSC - Alfonso Núñez.

Enlace técnico con Sub Secretaría de Seguridad - Donald Sagastume.

“Esta publicación ha sido posible gracias al apoyo del pueblo de los Estados Unidos de América a través de la Agencia de los Estados Unidos para el Desarrollo Internacional (USAID), y el Programa de las Naciones Unidas para el Desarrollo (PNUD). Los puntos de vista u opiniones de esta publicación son responsabilidad de Secretaría de Seguridad a través de la Sub Secretaría de Asuntos Interinstitucionales /de la Unidad Técnica de Coordinación Interinstitucional (UTECI) y no reflejan necesariamente los de USAID, del Gobierno de los Estados Unidos, el PNUD o de los países miembros de las Naciones Unidas.”



Índice

Introducción	6
Contexto y Retrospectiva	7
Funcionamiento de los OMCSC	8
Proceso de Validación en UTECI	9
Del Dato a la Acción	10
Infografías OMCSC.....	12
Danlí, El Paraíso.....	12
La Paz, La Paz.....	13
Catacamas, Olancho.....	14
Nueva Arcadía, Copán	15
Tocoa, Colón	16
Olanchito, Yoro	17
Quimistán, Santa Bárbara	18
San Manuel, Cortés	19
Villanueva, Cortés	20
Tocoa, Colón	21
Gracias, Lempira	22
Santa Bárbara, Santa Bárbara	23
Infografías varias	24

Introducción

La Unidad Técnica de Coordinación Institucional (UTECI) comparte y procesa información del Sistema Estadístico Policial (SEPOL), Dirección de Medicina Forense, el Registro Nacional de las Personas y los Observatorios Municipales de Convivencia y Seguridad Ciudadana de la Secretaría de Seguridad (OMCSC) instalados en los 30 municipios priorizados por el gobierno de Honduras, por los altos índices de violencia, con el propósito de gestionar conocimiento sobre seguridad ciudadana, cuya utilización permite a las autoridades municipales contar con mayor información para el mejor diseño, el desarrollo, la implementación y evaluación de sus políticas públicas en materia de seguridad ciudadana.

Considerando que la toma de decisiones en la gestión pública siempre es un proceso complejo y de complicado abordaje en la medida que es difícil contar con información fiable sobre todas las posibles variables involucradas- se hace patente la importancia de gestionar, o de ser el caso generar, información por parte de las instituciones gubernamentales que permita analizar la situación y generar soluciones estratégicas acertadas y oportunas a la problemática que se presenta.

Con ese espíritu, en esta oportunidad, se presenta esta publicación denominada “Del Dato a la Acción - todas las historias cuentan”, en la que se presentan 15 infografías con acciones y ordenanzas municipales que han contribuido a disminuir los índices de violencia a nivel local, lo que nos revela como la información proporcionada por los observatorios ha permitido generar acciones que contribuyen a la seguridad ciudadana. El presente trabajo tiene por objeto poner a disposición de las funcionarias y funcionarios públicos, la comunidad académica, sociedad civil, las y los ciudadanos en general, información sobre la utilidad y el desempeño de estos observatorios para la reducción de los índices de violencia a nivel local, así como las distintas experiencias para su desarrollo.

Esperamos que contribuyan al desarrollo de acciones en gestión pública y de esta forma contar con instituciones más transparentes, efectivas y con mecanismos de participación ciudadana, lo cual, a su vez, contribuye al fortalecimiento de la gobernabilidad democrática y a la mejor atención a las preocupaciones de las ciudadanas y ciudadanos de Honduras.

Contexto

Honduras se encuentra geográficamente ubicada en el centro del continente, siendo sus límites al norte con Guatemala y Belice, al suroeste con El Salvador, al sudeste con Nicaragua. La extensión territorial es de 112, 492 km² para el año 2017 su población es de 8, 866, 351 habitantes.

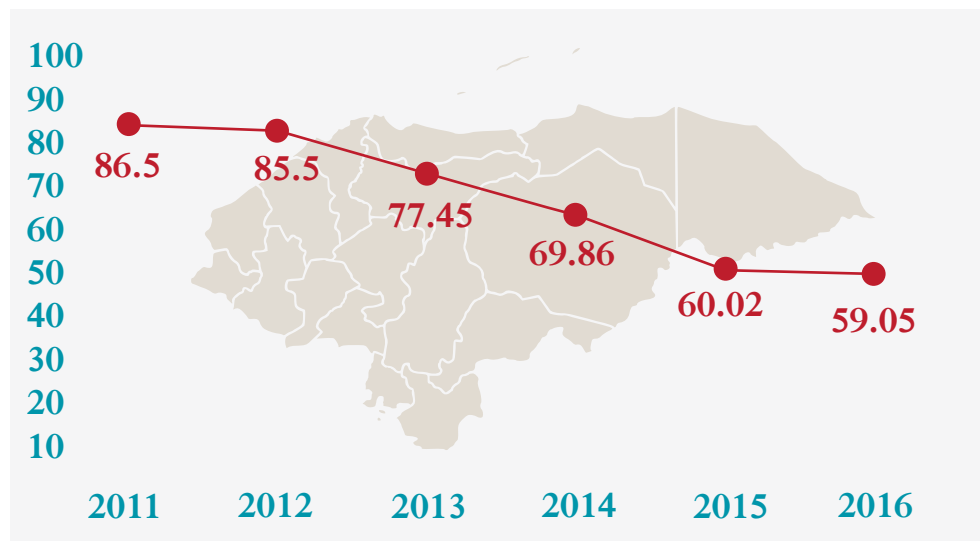
Es importante indicar que la población de mujeres es de 4, 546, 687 y la de los hombres 4, 319, 664. Con una densidad poblacional de 79 habitantes por kilómetro cuadrado.

Una retrospectiva

Al visualizar un análisis retrospectivo del año 2011 al 2016 las cifras de la violencia homicida en Honduras presentan una tendencia sostenida a la baja con una caída de 27,43 puntos a 2016 en la tasa de homicidios por cada 100 mil habitantes.

Cuantitativamente, la población más afectada por los homicidios en este periodo fueron hombres entre los 15 y 29 años. Y en 2016 en específico, este segmento representó 45 de cada 100 homicidios.

La población ha experimentado un rápido crecimiento en los últimos años, para el 2017 la población es mayormente urbana. Así mismo los índices de violencia han mostrado una baja sustancial, según los datos de cotejamiento de la mesa de muertes violentas.



Funcionamiento de Observatorios Municipales de Convivencia y Seguridad Ciudadana (OMCSC)

La Secretaría de Seguridad como estrategia de gestión de la información en seguridad ciudadana, crea los

30 Observatorios municipales de convivencia y seguridad ciudadana.
OMCSC

tomando como referencia los municipios con mayor incidencia delictiva.

Los 30 OMCSC reciben apoyo técnico de la **Unidad Técnica de Coordinación Interinstitucional (UTECI)**, donde se obtiene un dato oficial consensuado y transparente a nivel municipal y nacional.

Se han establecido **4 momentos** para la implementación de un observatorio, los cuales se encuentran relacionados entre sí, de esta forma se generan espacios de integración y articulación interinstitucional para la validación de los datos de los eventos bajo seguimiento y para uso de la información que es producida, cerrando así el ciclo de gestión de información.

- 1 momento**
Conformación del comité operativo.
- 2 momento**
Procesamiento de datos.
- 3 momento**
Comité de análisis.
- 4 momento**
Difusión de la información y acciones tomadas

Proceso de Validación en UTECI

Este proceso se realiza mínimo 3 veces por semana, en el cual son participes:



1. Policía Nacional



2. Medicina Forense



3. Registro Nacional de las Personas



4. UTECI-MEDFO



IUDPAS
INSTITUTO UNIVERSITARIO
EN DEMOCRACIA, PAZ
Y SEGURIDAD

5. Observatorio Nacional de la Violencia (IUDPAS)

*como representante de la Sociedad Civil/Academia en el proceso de veeduría social.

Al contar con todos los datos de los 30 OMCSC se procede a validarlos en la mesa de muertes violentas.

Los OMCSC han facilitado el intercambio interinstitucional de información estadística a través de los comités operativos, así como el reconocimiento de las competencias institucionales a través de los comités de análisis, para la definición de acciones de acuerdo con el comportamiento de los datos. La metodología utilizada ha fortalecido la capacidad instalada de las Alcaldías para el mantenimiento y sostenibilidad de estos espacios, reforzando la voluntad política existente.

Del Dato a la Acción

Uso de los datos y formulación de políticas, estrategias e intervenciones en Honduras.

Comité de análisis del Observatorio Municipal de Convivencia y seguridad Ciudadana (OMCSC).

El comité de análisis es liderado por el alcalde o la alcaldesa con participación de las máximas autoridades de las instituciones fuentes de información y veedores del proceso presentes en cada municipio, En este comité se toman decisiones enfocadas a reducir la incidencia de la violencia y criminalidad mediante la formulación de estrategias, ordenanzas y políticas públicas a nivel municipal, según los datos analizados.

Acción definida durante Comité de Análisis de OMCSC

Seis meses antes acción municipal

El municipio de El Progreso registró en los últimos 3 meses del 2015 y primeros 3 meses del 2016, **59 denuncias por violencia doméstica de las cuales 58 denuncias fueron hechas por mujeres y 1 por un hombre.**

Seis meses después acción municipal

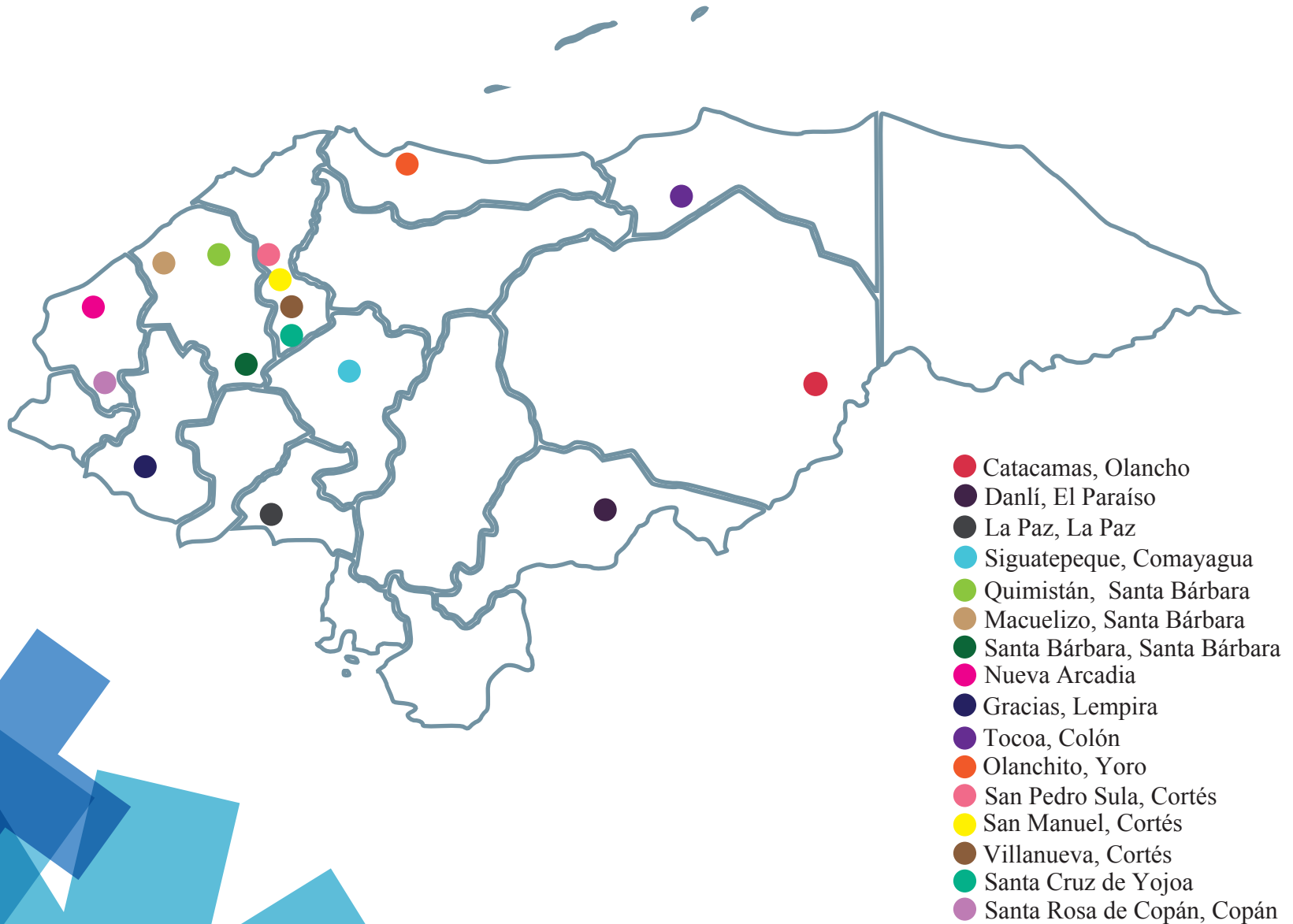
Seis meses después de implementadas las acciones se lograron reducir las denuncias de violencia doméstica a **50 denuncias de las cuales 47 denuncias fueron hechas por mujeres y 3 por hombres**

La Municipalidad creó un programa para la reducción, prevención de la violencia doméstica, delitos sexuales y violencia intrafamiliar, en el mes de marzo del 2016. Este programa apoya a las víctimas brindándoles asistencia judicial, psicológica, de salud y capital semilla para la creación de micro y pequeñas empresas, a su vez se les capacitó para reforzar la cultura de la denuncia.

Del Dato a la Acción

Todas las historias cuentan.


UBICACIÓN DE LOS MUNICIPIOS CON EXPERIENCIA EXITOSA QUE ENCONTRARÁ EN ESTE DOCUMENTO.



Del Dato a la Acción

Danlí, El Paraíso.

Octubre 2014- Marzo 2015
23 Homicidios




22 Hombres • 01 Sin Dato

6 meses después de la implementación de la acción municipal se ha logrado una reducción en la tasa de homicidios en el municipio.

Marzo 2015
Acción Municipal

Abril- Septiembre 2015
18 Homicidios



16 Hombres • 02 Mujeres

La información proporcionada por OMCSC, reveló que la mayoría de los homicidios se concentraba en puntos donde había presencia de maras y pandillas, las autoridades municipales implementaron operativos en las zonas identificadas con la participación de los comités de Seguridad Ciudadana, Policía Preventiva y Fusina, acción que contribuyó a la reducción de los homicidios en esta zona.

Del Dato a la Acción


La Paz, La Paz.

Enero- octubre 2015



6 meses después de implementadas las acciones en el municipio de La Paz, se logró una reducción de 15 denuncias por violencia doméstica.

Enero a octubre 2016



Enero 2016 Acción Municipal

EL OMCSC, reveló que en las zonas donde se ubicaban los negocios de venta de bebidas alcohólicas y en las horas de más alto consumo de alcohol se concentraba también la más alta incidencia de violencia doméstica en el municipio, por lo que se realizó un mapeo de las zonas de venta y consumo de bebidas alcohólicas y se implementó ley seca en las zonas identificadas en el mapeo en las horas de mayor incidencia. También se realizaron jornadas de capacitación para todos las personas propietarias de negocios sobre las regulaciones para la venta y consumo de bebidas alcohólicas.

Estas acciones redujeron los incidentes de violencia doméstica en el municipio.

Del Dato a la Acción



infoSEGURA

Catacamas, Olancho

Abril- septiembre 2015

110 Robos

82 Hombres



28 Mujeres

La tasa de robos en Catacamas se redujo, 6 meses después de la implementación de acciones municipales.

Noviembre 2015- abril 2016

40 Robos

26 Hombres

01 Sin Dato

13 Mujeres



Octubre 2015 Acción Municipal

El OMCSC, reveló las zonas donde estaban sucediendo la mayoría de robos y disturbios en el municipio. Las autoridades municipales tomaron la decisión de contar con presencia de Policía Nacional y Militar en estas zonas, principalmente en centros nocturnos y zona bancaria, esta acción produjo una disminución de los robos y disturbios en el municipio.

Del Dato a la Acción



infoSEGURA

Nueva Arcadia, Copán

Mayo - octubre 2015

03 Muertes por accidente de tránsito

03 Hombres

El municipio de Nueva Arcadia, logró reducir las muertes por accidentes de tránsito. Seis meses después de implementadas las acciones municipales.



Noviembre 2015-abril 2016

01 Muerte por accidente de tránsito

01 Mujer

Mayo 2015
Acción Municipal

La información proporcionada por OMCSC, revelo que la mayoría de accidentes de tráfico se debían al mal estado de las carreteras, las autoridades municipales decidieron implementar medidas para el mejoramiento y señalización vial, así como capacitación de reglas de tránsito a motoristas y personas propietarias de transporte público, lo que redujo las muertes por accidentes de tránsito en el municipio.

Del Dato a la Acción




infoSEGURA

Tocoa, Colón

Enero - junio 2016

15 Homicidios

15 Hombres




0 Mujeres

El municipio de Tocoa, 6 meses después de la implementación de la acción municipal redujo la tasa de homicidios De 15 a 10.


Julio - diciembre 2016

10 Homicidios



10 Hombres

0 Mujeres



Octubre 2015 Acción Municipal

EL OMCSC, revelo las zonas donde estaban sucediendo la mayoría homicidios, en su mayoría en espacios públicos. El Alcalde y la Corporación Municipal, tomaron la decisión de recuperar el espacio público, en la zona identificada como de más alta incidencia de homicidios. Esta acción redujo los homicidios e impactó positivamente en la calidad de vida de las y los habitantes de la zona y el municipio.

Del Dato a la Acción



infoSEGURA

Olanchito, Yoro

Enero - junio 2015

100 Denuncias
Violencia Doméstica



La violencia doméstica en el municipio de Olanchito ha logrado una baja en las denuncias, 6 meses después de la implementación de la acción municipal para la reducción de la violencia doméstica.

Julio - diciembre 2015

81 Denuncias
Violencia Doméstica



Junio 2016 Acción Municipal

La información proporcionada por OMCSC, reveló que la mayoría de incidentes de violencia doméstica ocurrían entre la población joven y decidieron implementar en el mes de junio de 2016 jornadas de sensibilización sobre violencia doméstica en varios centros educativos del municipio, acción que redujo este tipo de incidentes en el municipio.

Del Dato a la Acción



infoSEGURA

Quimistán, Santa Bárbara



Las muertes por accidentes de tránsito en el municipio de Quimistán, lograron una reducción, después de 6 meses de la implementación de acciones municipales

Octubre 2016
Acción Municipal



La información proporcionada por OMCSC, reveló que la mayoría de accidentes de tráfico se debían a la falta de señalización vial en las carreteras y calles del municipio, las autoridades municipales decidieron implementar medidas para el mejoramiento y señalización vial, lo que redujo las muertes por accidentes de tránsito.

Del Dato a la Acción



infoSEGURA

San Manuel, Cortés.

Enero - junio 2016

17 Homicidios



San Manuel, reportó una reducción en la tasa de homicidios, 6 meses después, de implementadas las acciones municipales .

Junio 2016
Acción Municipal

Julio - diciembre 2016

08 Homicidios



El OMCSC registró un alza en homicidios en los años 2015-2016 se identificaron espacios públicos con alta incidencia en este delito, la municipalidad transformó el espacio abandonado en el que se registraba la más alta incidencia de homicidios, en un espacio de recreación. Esta acción redujo los homicidios e impacto positivamente en la calidad de vida de las y los habitantes de la zona y el municipio.

Del Dato a la Acción



infoSEGURA

Villanueva, Cortés

Noviembre - abril 2016
35 Homicidios



El municipio de Villanueva, logró alcanzar una baja en la tasa de homicidios, meses después de implementada la acción municipal, la reducción bajó de 35 a 28 homicidios

Abril 2016
Acción Municipal

Mayo - octubre 2016
28 Homicidios



Las autoridades municipales decidieron implementar programas de prevención, en abril del 2016, la principal acción de este programa fue la instalación de cámaras de vigilancia en los puntos identificados como los más álgidos por el OMCSC, este método persuasivo logro reducir los actos de homicidio en el municipio.

Del Dato a la Acción



infoSEGURA

Tocoa, Colón

Los accidentes de tránsito del municipio de Tocoa, se lograron reducir, 6 meses después de la implementación de acciones municipales.

Junio - noviembre 2016

10 Muertes por accidente de tránsito

07 Hombres

03 Mujeres



Diciembre - enero 2016

01 Muerte por accidente de tránsito

01 Mujer

**Junio 2016
Acción Municipal**

EL OMCSC, reveló que la mayoría de muertes por accidentes de tránsito ocurrían en la Escuela Claudia Barrera que está ubicada a un costado de la calle principal. Las alumnas y los alumnos de la escuela se veían expuestos a accidentes casi a diario al cruce de la calle. Las autoridades municipales con apoyo de la Policía de Tránsito desarrollaron una capacitación sobre “Educación Vial para las alumnas y los alumnos de la escuela lo que redujo los accidentes en la zona escolar.

Del Dato a la Acción




infoSEGURA

Gracias, Lempira

Octubre 2015 - abril 2016


24 Casos de robo



6 meses después de implementadas las acciones municipales para la reducción de los robos en el municipio, se logró alcanzar una baja de 24 a 19 para el mes de noviembre 2016

Mayo - noviembre 2016

19 Casos de robo



Abril 2016 Acción Municipal

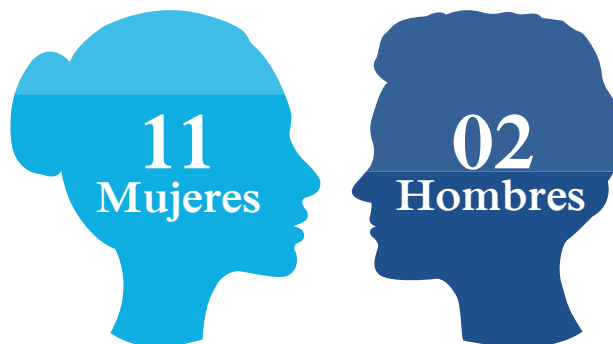
El OMCSC de Gracias, detectó una ola de desplazamiento en este delito cometidos por personas provenientes de otro municipio por lo que el comité de Convivencia y Seguridad Ciudadana en conjunto con la Municipalidad realizó un censo en apartamentos y cuarterías del municipio en las zonas de mayor incidencia, donde se les solicitó contratos de arrendamiento con la información completa de las y los inquilinos para tener un mayor control de las personas que habitaban estos lugares. Esta acción redujo la incidencia en robos dentro del municipio, evitando así el ingreso a estas cuarterías/apartamentos de personas que delinquirían en otros municipios aledaños.

Del Dato a la Acción

Santa Bárbara, Santa Bárbara

Octubre 2014 - marzo 2015


13 Denuncias
Violencia Doméstica



Se logró fomentar la cultura de la denuncia que presentaba sub-registro luego de implementada la acción municipal

Abril - septiembre 2015

24 Denuncias
Violencia Doméstica



Abril 2015
Acción Municipal

El OMCSC, detectó un incremento en denuncias por violencia doméstica, sin embargo la mayoría de estas denuncias son retiradas por temor al agresor, dependencia económica y falta de un ingreso propio. Teniendo esto en cuenta, el OMCSC en conjunto con otras ONG's que se encuentran en el municipio como la Oficina de La Mujer unieron esfuerzos e impartieron varios talleres vocacionales dirigido a las mujeres (que son las que mayormente se encuentran afectadas por este tipo de violencia) dentro de estos talleres vocacionales y habilidades para la vida. Gracias a esta acción se reflejó un aumento en denuncias por violencia doméstica, ya que las mujeres se encontraban empoderadas y perdieron el temor a denunciar.

Del Dato a la Acción



infoSEGURA

Siguetepeque, Comayagua
Implementación juegos por la paz



Macuelizo, Santa Bárbara
Alumbrado público
0 asaltos ↓ 0 asaltos
0 asaltos 0 asaltos
Eliminación
Asaltos durante la noche

Santa Rosa de Copán, Copán
Participación ciudadana combate a la violencia



San Pedro Sula, Cortés
Reducción índices de violencia

Santa Cruz de Yojoa, Cortés
Reducción robos de automóviles

+ más patrullaje
Policía Preventiva



Del Dato a la Acción

Todas las historias cuentan.

Información de contacto:

Web: www.seguridadai.hn

Correo: uteci.sdsai@gmail.com

