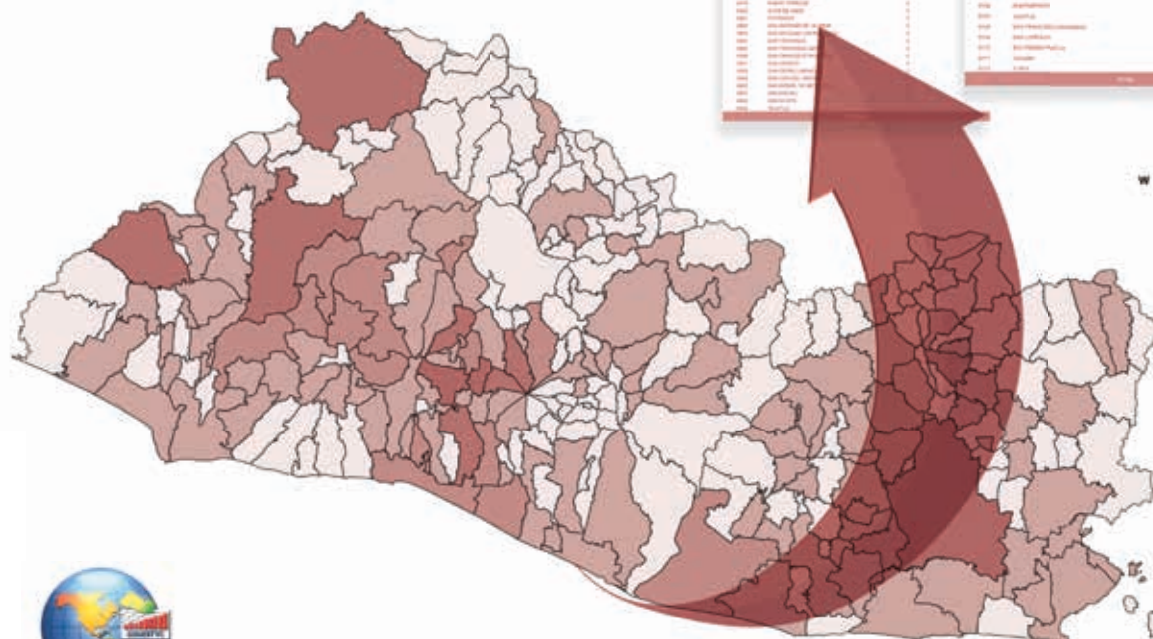


MAPAS DE HECHOS DE VIOLENCIA CONTRA LAS MUJERES

• EL SALVADOR 2017.



Municipio	Hechos de Violencia
San Salvador	120
San Miguel	85
San Marcos	70
San Rafael	60
San Vicente	55
San Antonio	45
San Pedro	40
San Juan	35
San Andrés	30
San Bartolomé	25
San Sebastián	20
San Pedro de Milagro	15
San José	10
San Francisco	8
San Carlos	6
San Cristóbal	4
San Mateo	3
San Lorenzo	2
San Lorenzo Pan de Azúcar	1
San Lorenzo Pan de Azúcar y La Libertad	1
San Lorenzo Pan de Azúcar y San Francisco	1
San Lorenzo Pan de Azúcar y San Mateo	1
San Lorenzo Pan de Azúcar y San Pedro	1
San Lorenzo Pan de Azúcar y San Rafael	1
San Lorenzo Pan de Azúcar y San Vicente	1
San Lorenzo Pan de Azúcar y San Juan	1
San Lorenzo Pan de Azúcar y San Andrés	1
San Lorenzo Pan de Azúcar y San Bartolomé	1
San Lorenzo Pan de Azúcar y San Sebastián	1
San Lorenzo Pan de Azúcar y San Pedro de Milagro	1
San Lorenzo Pan de Azúcar y San José	1
San Lorenzo Pan de Azúcar y San Francisco	1
San Lorenzo Pan de Azúcar y San Carlos	1
San Lorenzo Pan de Azúcar y San Cristóbal	1
San Lorenzo Pan de Azúcar y San Mateo	1
San Lorenzo Pan de Azúcar y San Lorenzo	1
San Lorenzo Pan de Azúcar y San Lorenzo Pan de Azúcar y La Libertad	1
San Lorenzo Pan de Azúcar y San Lorenzo Pan de Azúcar y San Francisco	1
San Lorenzo Pan de Azúcar y San Lorenzo Pan de Azúcar y San Mateo	1
San Lorenzo Pan de Azúcar y San Lorenzo Pan de Azúcar y San Pedro	1
San Lorenzo Pan de Azúcar y San Lorenzo Pan de Azúcar y San Rafael	1
San Lorenzo Pan de Azúcar y San Lorenzo Pan de Azúcar y San Vicente	1
San Lorenzo Pan de Azúcar y San Lorenzo Pan de Azúcar y San Juan	1
San Lorenzo Pan de Azúcar y San Lorenzo Pan de Azúcar y San Andrés	1
San Lorenzo Pan de Azúcar y San Lorenzo Pan de Azúcar y San Bartolomé	1
San Lorenzo Pan de Azúcar y San Lorenzo Pan de Azúcar y San Sebastián	1
San Lorenzo Pan de Azúcar y San Lorenzo Pan de Azúcar y San Pedro de Milagro	1
San Lorenzo Pan de Azúcar y San Lorenzo Pan de Azúcar y San José	1
San Lorenzo Pan de Azúcar y San Lorenzo Pan de Azúcar y San Francisco	1
San Lorenzo Pan de Azúcar y San Lorenzo Pan de Azúcar y San Carlos	1
San Lorenzo Pan de Azúcar y San Lorenzo Pan de Azúcar y San Cristóbal	1
San Lorenzo Pan de Azúcar y San Lorenzo Pan de Azúcar y San Mateo	1
San Lorenzo Pan de Azúcar y San Lorenzo Pan de Azúcar y San Lorenzo	1





MAPAS DE HECHOS DE VIOLENCIA CONTRA LAS MUJERES

• EL SALVADOR 2017 •

CONTENIDO

PRESENTACIÓN 5

I. MUERTES VIOLENTAS 7

Mapa país	8
Ahuachapán	9
Santa Ana	10
Sonsonate	11
La Libertad	12
Chalatenango	13
Cuscatlán	14
San Salvador	15
La Paz	16
Cabañas	17
San Vicente	18
Usulután	19
San Miguel	20
Morazán	21
La Unión	22

II. VIOLENCIA SEXUAL 23

Mapa país	24
Ahuachapán	25
Santa Ana	26
Sonsonate	27
La Libertad	28
Chalatenango	29
Cuscatlán	30
San Salvador	31
La Paz	32

Cabañas	33
San Vicente	34
Usulután	35
San Miguel	36
Morazán	37
La Unión	38

III. VIOLENCIA FÍSICA 39

Mapa país	40
Ahuachapán	41
Santa Ana	42
Sonsonate	43
La Libertad	44
Chalatenango	45
Cuscatlán	46
San Salvador	47
La Paz	48
Cabañas	49
San Vicente	50
Usulután	51
San Miguel	52
Morazán	53
La Unión	54

IV. VIOLENCIA PATRIMONIAL 55

Mapa país	56
Ahuachapán	57
Santa Ana	58
Sonsonate	59

La Libertad	60
Chalatenango	61
Cuscatlán	62
San Salvador	63
La Paz	64
Cabañas	65
San Vicente	66
Usulután	67
San Miguel	68
Morazán	69
La Unión	70

CONSOLIDADO 71

Mapa país	72
Ahuachapán	73
Santa Ana	74
Sonsonate	75
La Libertad	76
Chalatenango	77
Cuscatlán	78
San Salvador	79
La Paz	80
Cabañas	81
San Vicente	82
Usulután	83
San Miguel	84
Morazán	85
La Unión	86

PRESENTACIÓN

El uso de datos, estadísticas e información sobre los hechos de violencia contra las mujeres, es eficaz en tanto logran construir evidencia para la toma de decisiones que impacten asertivamente en el fenómeno, considerando que las acciones deben tener un carácter local y brindar la oportunidad a los gobiernos locales y gabinetes departamentales de favorecer acciones específicas de acuerdo a sus realidades.

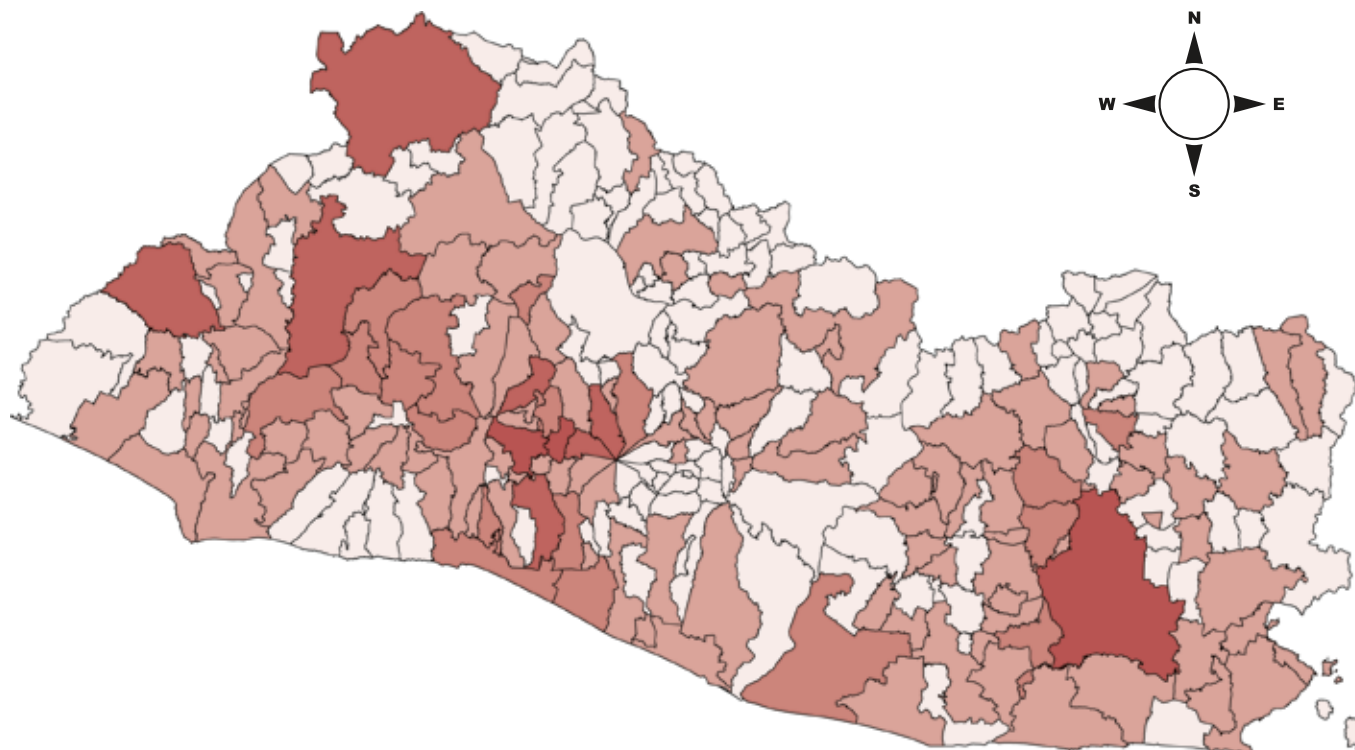
Presentamos un compendio de mapas departamentales con datos municipales sobre 4 indicadores de hechos de violencia contra las mujeres 2017, ofreciendo una lectura territorial para el abordaje y seguimiento.

Esperando que sean oportunos para la política pública para los concejos municipales en su nuevo período.

Este documento ha sido posible gracias al apoyo del pueblo de los Estados Unidos de América, a través de la Agencia de los Estados Unidos para el Desarrollo Internacional (USAID) y de la asistencia técnica del Programa de las Naciones Unidas para el Desarrollo (PNUD). Los puntos de vista y opiniones expuestas en este documento son responsabilidad de los autores y no reflejan necesariamente los de USAID, del Gobierno de los Estados Unidos, del PNUD o de los países miembros de las Naciones Unidas.

I. MUERTES MUJERES

MUERTES VIOLENTAS



DEPARTAMENTO DEL HALLAZGO	MUERTES VIOLENTAS CONTRA MUJERES, 2017
Ahuachapán	16
Santa Ana	43
Sonsonate	25
La Libertad	51
Chalatenango	6
Cuscatlán	14
San Salvador	146
La Paz	21
Cabañas	10
San Vicente	10
Usulután	28
San Miguel	70
Morazán	16
La Unión	13
Total	469

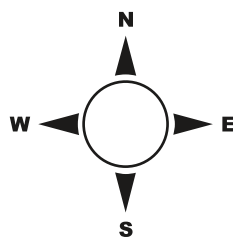


DEPARTAMENTO	DEPARTAMENTO 2016	DEPARTAMENTO 2017	ND 2016	ND 2017	Otro País 2016	Otro País 2017	TOTAL 2016	TOTAL 2017
MUERTE VIOLENTA 2016	524	469	0	0	0	0	524	469
VIOLENCIA SEXUAL 2016	5394	5963	199	134	9	11	5602	6108
VIOLENCIA FISICA 2016	6310	7150	38	35	6	4	6354	7189
VIOLENCIA PATRIMONIAL 2016	7034	6693	55	24	9	10	7098	6727

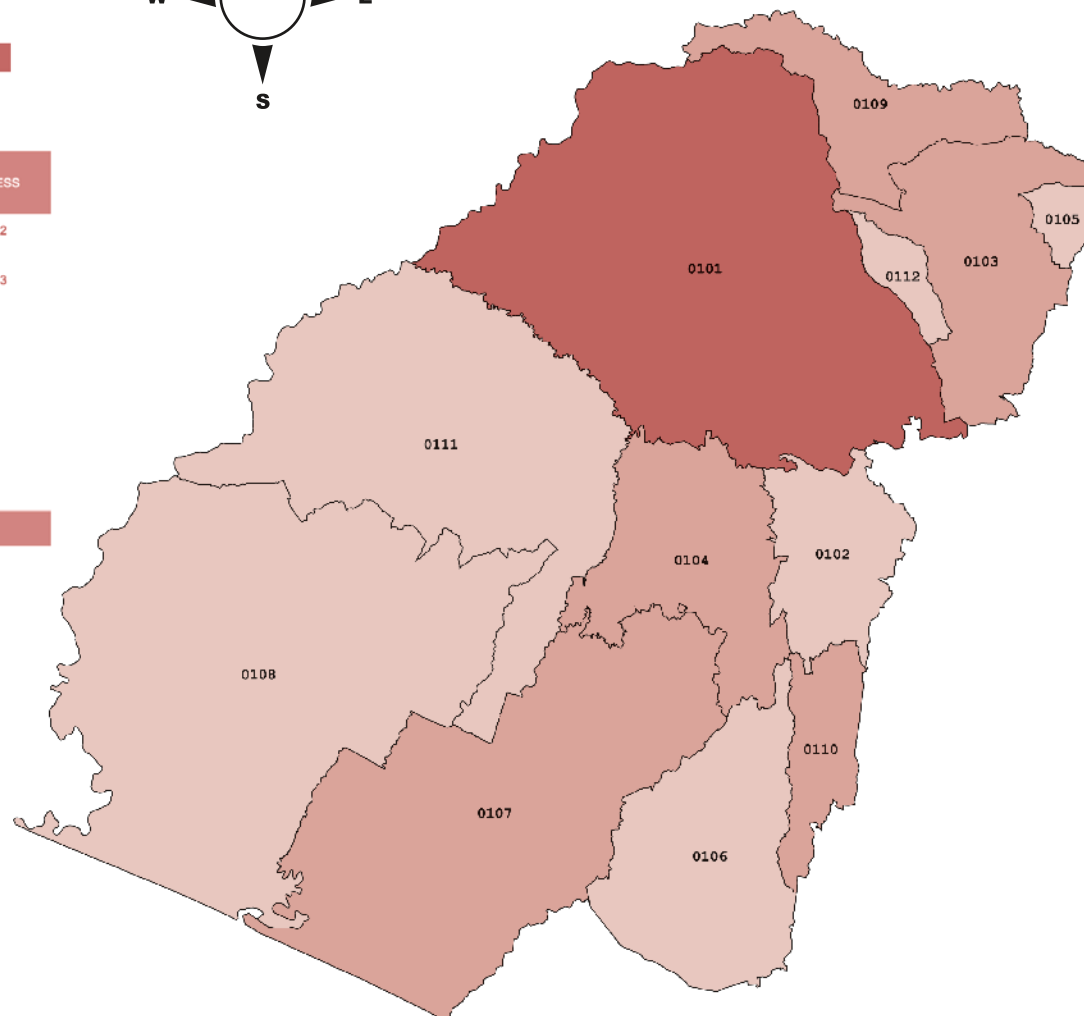
AHUACHAPÁN

Muertes Mujeres ◀

CONSOLIDADO POR VIOLENCIAS CONTRA MUJERES, DEPARTAMENTO DE AHUACHAPÁN.	2016	2017
MUERTE VIOLENTA	11	16
VIOLENCIA SEXUAL	224	290
VIOLENCIA FÍSICA	437	428
VIOLENCIA PATRIMONIAL	277	269
TOTAL	949	1003



CÓDIGO	MUNICIPIO	MUERTES VIOLENTAS CONTRA MUJERES, 2017	FASE PESS
0101	AHUACHAPAN	11	FASE 2
0102	APANECA	0	-
0103	ATIQUIZAYA	1	FASE 3
0104	CONCEPCION DE ATACO	1	-
0105	EL REFUGIO	0	-
0106	GUAYMANGO	0	-
0107	JUJUTLA	1	-
0108	SAN FRANCISCO MENENDEZ	0	-
0109	SAN LORENZO	1	-
0110	SAN PEDRO PUXTLA	1	-
0111	TACUBA	0	-
0112	TURIN	0	-
TOTAL		16	-

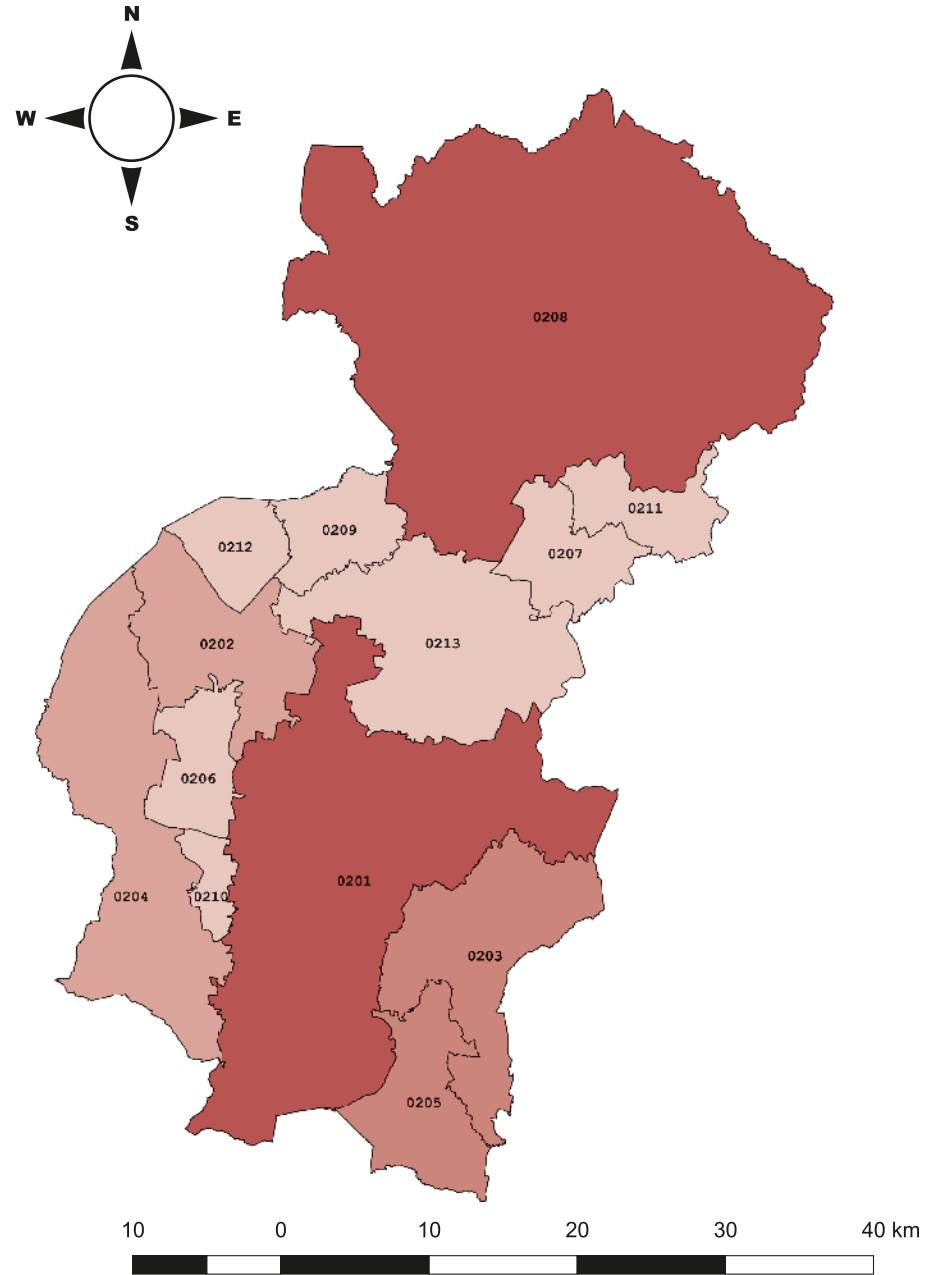


SANTA ANA

► Muertes Mujeres

CONSOLIDADO POR VIOLENCIAS CONTRA MUJERES, DEPARTAMENTO DE SANTA ANA.	2016	2017
MUERTE VIOLENTA	44	43
VIOLENCIA SEXUAL	943	788
VIOLENCIA FISICA	798	835
VIOLENCIA PATRIMONIAL	619	599
TOTAL	2404	2265

CÓDIGO	MUNICIPIO	MUERTES VIOLENTAS CONTRA MUJERES, 2017	FASE PESS
0201	SANTA ANA	17	FASE 1
0202	CANDELARIA DE LA FRONTERA	3	-
0203	COATEPEQUE	5	FASE 3
0204	CHALCHUAPA	2	FASE 2
0205	EL CONGO	6	FASE 3
0206	EL PORVENIR	0	-
0207	MASAHUAT	0	-
0208	METAPAN	10	FASE 3
0209	SAN ANTONIO PAJONAL	0	-
0210	SAN SEBASTIAN SALITRILLO	0	-
0211	SANTA ROSA GUACHIPILIN	0	-
0212	SANTIAGO DE LA FRONTERA	0	-
0213	TEXISTEPEQUE	0	-
TOTAL		43	-

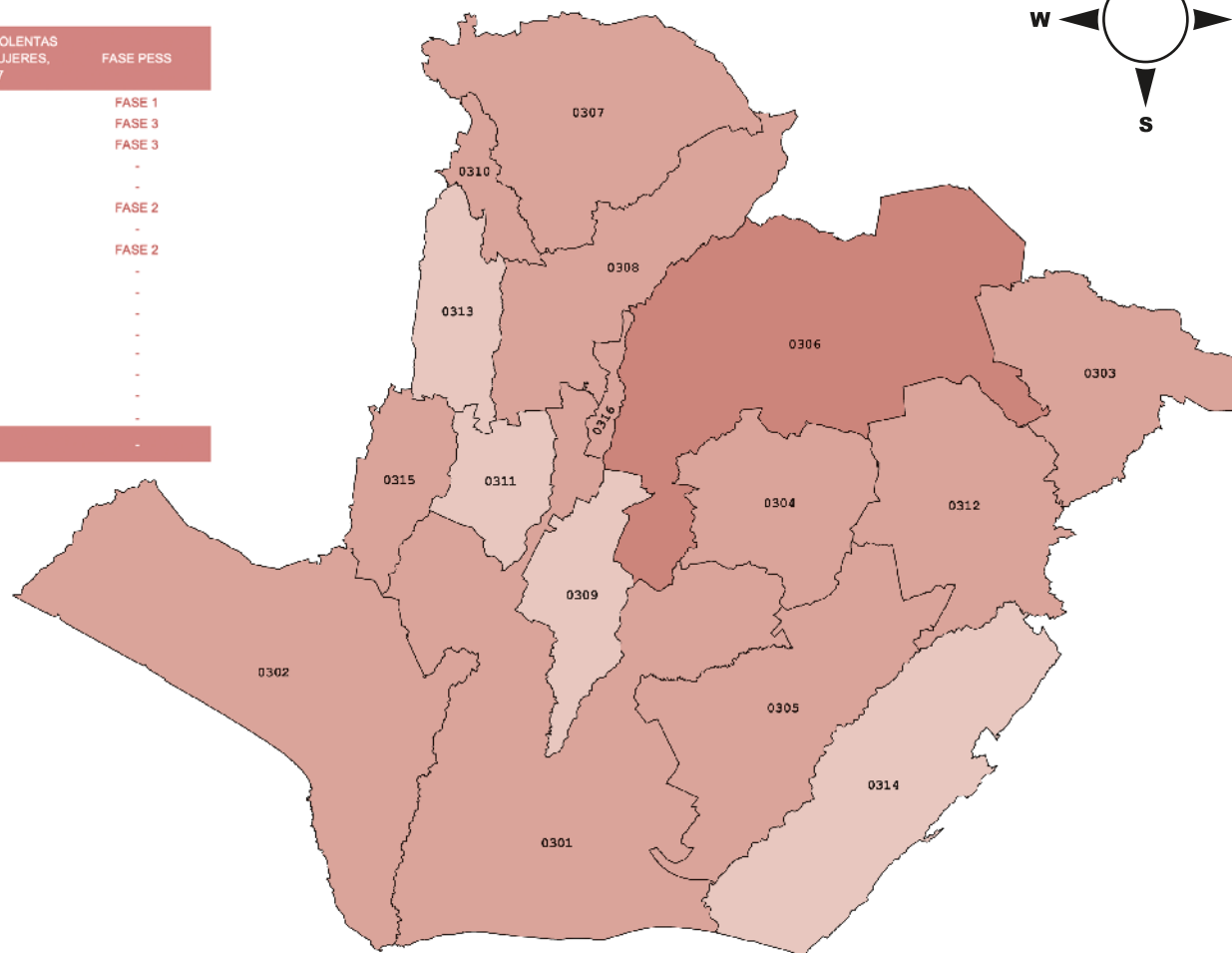
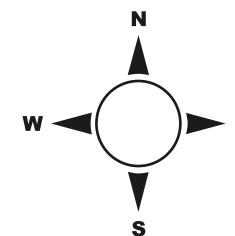


SONSONATE

Muertes Mujeres ◀

CONSOLIDADO POR VIOLENCIAS CONTRA MUJERES, DEPARTAMENTO DE SONSONATE.	2016	2017
MUERTE VIOLENTA	31	25
VIOLENCIA SEXUAL	359	318
VIOLENCIA FISICA	532	460
VIOLENCIA PATRIMONIAL	425	338
TOTAL	1347	1141

CÓDIGO	MUNICIPIO	MUERTES VIOLENTAS CONTRA MUJERES, 2017	FASE PESS
0301	SONSONATE	2	FASE 1
0302	ACAJUTLA	1	FASE 3
0303	ARMENIA	4	FASE 3
0304	CALUCO	1	-
0305	CUISNAHUAT	1	-
0306	IZALCO	5	FASE 2
0307	JUAYUA	2	-
0308	NAHUIZALCO	3	FASE 2
0309	NAHULINGO	0	-
0310	SALCOATITAN	1	-
0311	SAN ANTONIO DEL MONTE	0	-
0312	SAN JULIAN	3	-
0313	SANTA CATARINA MASAHUAT	0	-
0314	SANTA ISABEL ISHUATAN	0	-
0315	SANTO DOMINGO DE GUZMAN	1	-
0316	SONZACATE	1	-
TOTAL		25	-

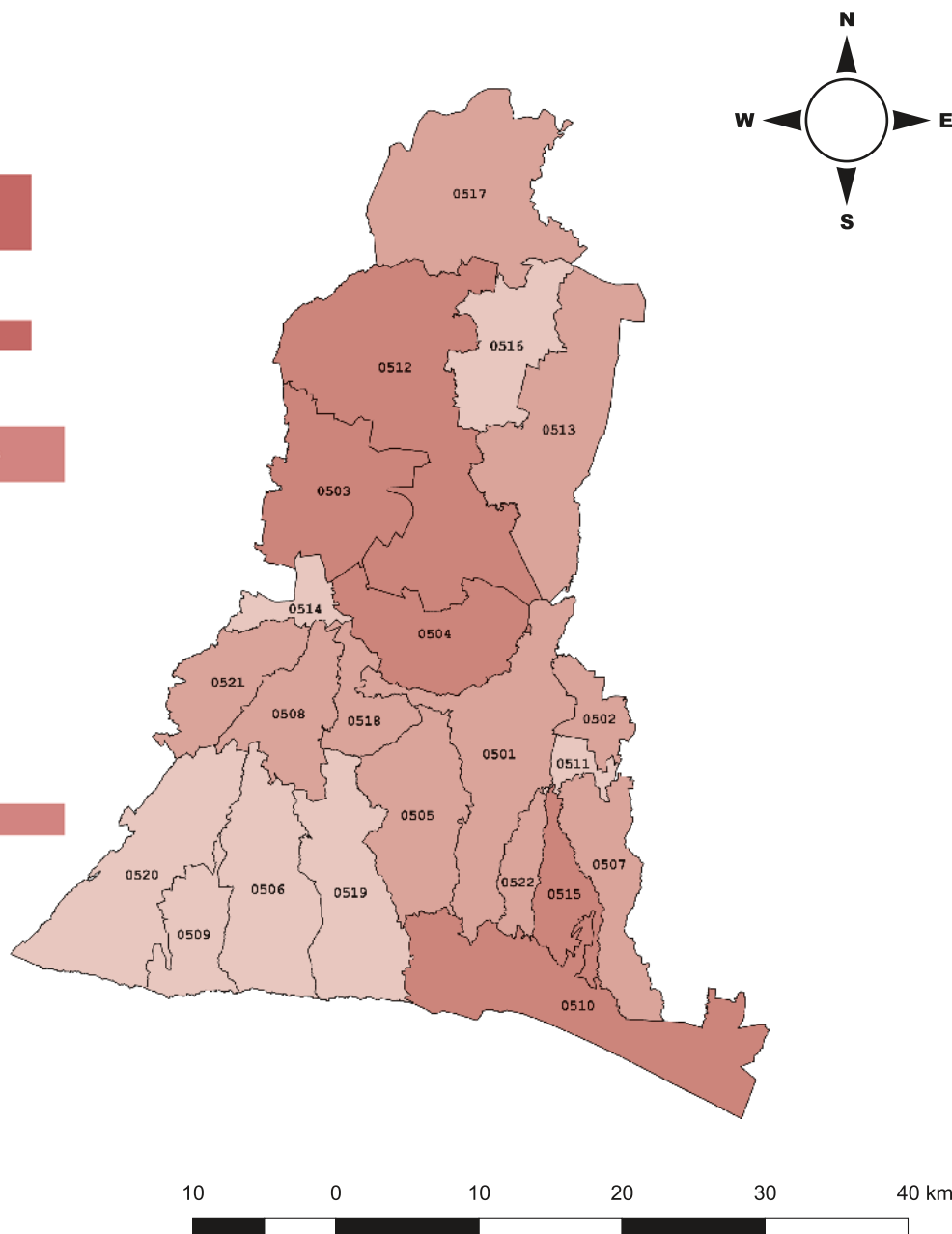


LA LIBERTAD

► Muertes Mujeres

CONSOLIDADO POR VIOLENCIAS CONTRA MUJERES, DEPARTAMENTO DE LA LIBERTAD.	2016	2017
MUERTE VIOLENTA	51	51
VIOLENCIA SEXUAL	596	660
VIOLENCIA FISICA	898	823
VIOLENCIA PATRIMONIAL	1015	1122
TOTAL	2560	2656

CÓDIGO	MUNICIPIO	MUERTES VIOLENTAS CONTRA MUJERES, 2017	FASE PESS
0501	SANTA TECLA	2	FASE 3
0502	ANTIGUO CUSCATLAN	4	-
0503	CIUDAD ARCE	6	FASE 3
0504	COLON	8	FASE 1
0505	COMASAGUA	2	-
0506	CHILTIUPAN	0	-
0507	HUIZUCAR	1	-
0508	JAYAQUE	1	-
0509	JICALAPA	0	-
0510	LA LIBERTAD	5	FASE 3
0511	NUEVO CUSCATLAN	0	-
0512	SAN JUAN OPICO	6	FASE 2
0513	QUEZALTEPEQUE	3	FASE 2
0514	SACACOYO	0	-
0515	SAN JOSE VILLANUEVA	6	-
0516	SAN MATIAS	0	-
0517	SAN PABLO TACACHICO	1	-
0518	TALNIQUE	1	-
0519	TAMANIQUE	0	-
0520	TEOTEPEQUE	0	-
0521	TEPECOYO	4	-
0522	ZARAGOZA	1	FASE 3
TOTAL		51	-

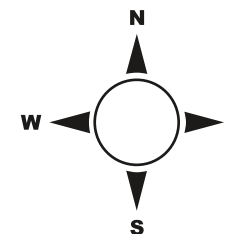
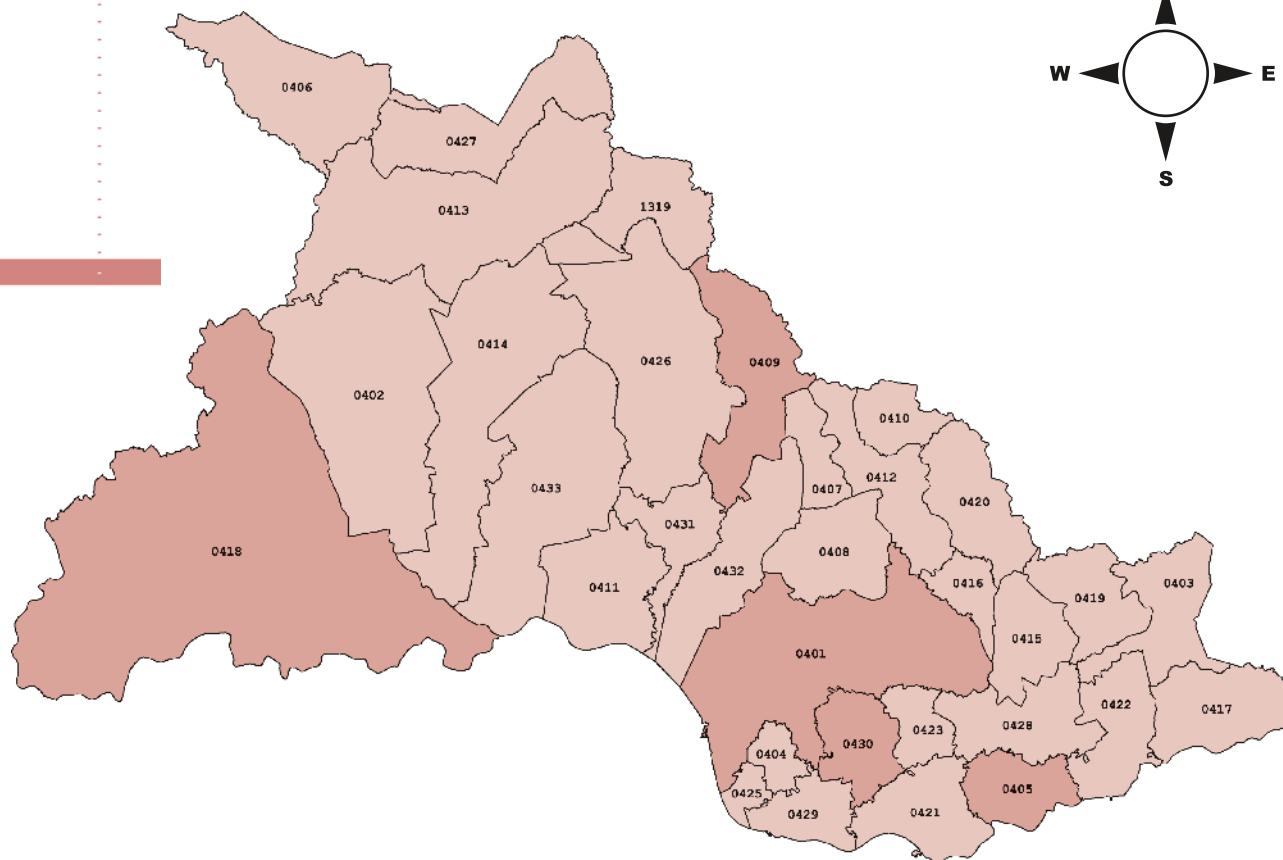


CHALATENANGO

Muertes Mujeres ◀

CÓDIGO	MUNICIPIO	MUERTES VIOLENTAS CONTRA MUJERES, 2017	FASE PESS
0401	CHALATENANGO	1	-
0402	AGUA CALIENTE	0	-
0403	ARCATAO	0	-
0404	AZACUALPA	0	-
0405	SAN JOSE CANCASQUE	1	-
0406	CITALA	0	-
0407	COMALAPA	0	-
0408	CONCEPCION QUEZALTEPEQUE	0	-
0409	DULCE NOMBRE DE MARIA	1	-
0410	EL CARRIZAL	0	-
0411	EL PARAISO	0	-
0412	LA LAGUNA	0	-
0413	LA PALMA	0	-
0414	LA REINA	0	-
0415	SAN JOSE LAS FLORES	0	-
0416	LAS VUELTAS	0	-
0417	NOMBRE DE JESUS	0	-
0418	NUEVA CONCEPCION	2	-
0419	NUEVA TRINIDAD	0	-
0420	OJOS DE AGUA	0	-
0421	POTONICO	0	-
0422	SAN ANTONIO DE LA CRUZ	0	-
0423	SAN ANTONIO LOS RANCHOS	0	-
0424	SAN FERNANDO	0	-
0425	SAN FRANCISCO LEMPA	0	-
0426	SAN FRANCISCO MORAZAN	0	-
0427	SAN IGNACIO	0	-
0428	SAN ISIDRO LABRADOR	0	-
0429	SAN LUIS DEL CARMEN	0	-
0430	SAN MIGUEL DE MERCEDES	1	-
0431	SAN RAFAEL	0	-
0432	SANTA RITA	0	-
0433	TEJUTLA	0	-
TOTAL		6	-

CONSOLIDADO POR VIOLENCIAS CONTRA MUJERES, DEPARTAMENTO DE CHALATENANGO.	2016	2017
MUERTE VIOLENTA	6	6
VIOLENCIA SEXUAL	244	211
VIOLENCIA FISICA	230	173
VIOLENCIA PATRIMONIAL	200	222
TOTAL	680	612

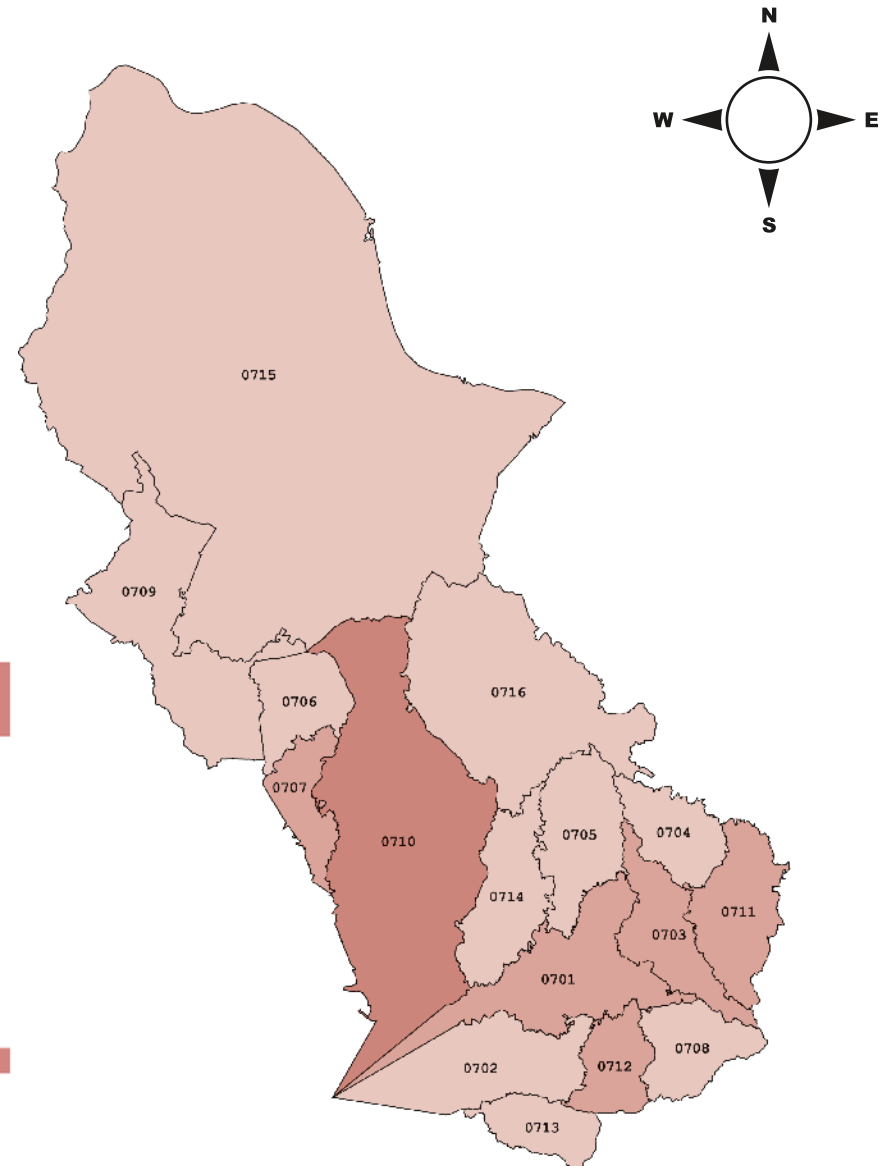


CUSCATLÁN

► Muertes Mujeres

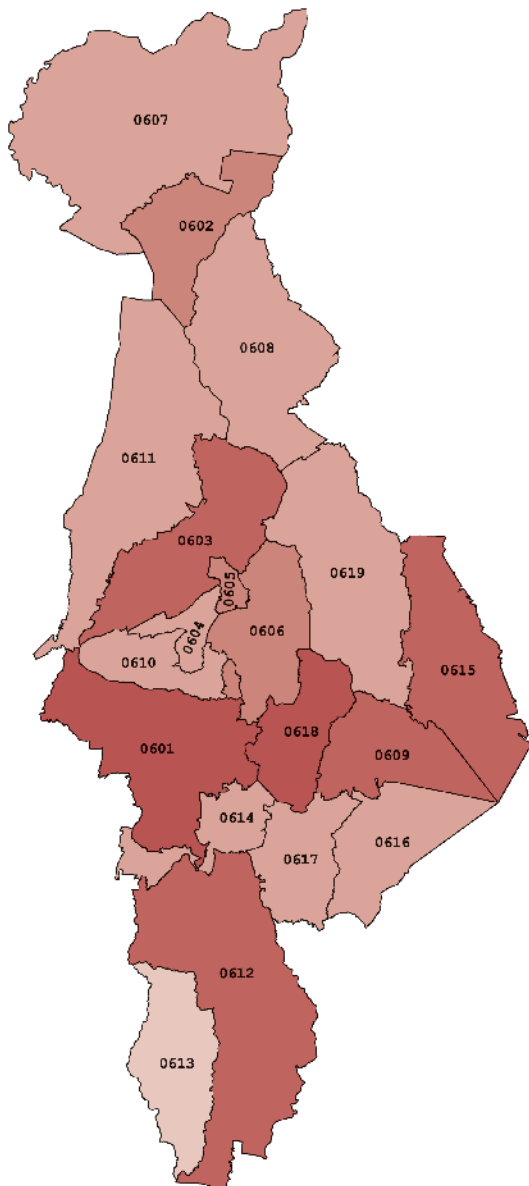
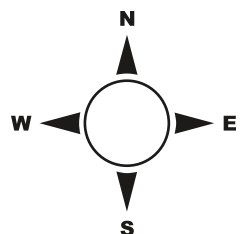
CONSOLIDADO POR VIOLENCIAS CONTRA MUJERES, DEPARTAMENTO DE CUSCATLÁN.	2016	2017
MUERTE VIOLENTA	37	14
VIOLENCIA SEXUAL	176	186
VIOLENCIA FISICA	214	246
VIOLENCIA PATRIMONIAL	239	251
TOTAL	666	697

CÓDIGO	MUNICIPIO	MUERTES VIOLENTAS CONTRA MUJERES, 2017	FASE PESS
0701	COJUTEPEQUE	4	FASE 1
0702	CANDELARIA	0	-
0703	EL CARMEN	0	-
0704	EL ROSARIO	0	-
0705	MONTE SAN JUAN	0	-
0706	ORATORIO DE CONCEPCION	0	-
0707	SAN BARTOLOME PERULAPIA	2	-
0708	SAN CRISTOBAL	0	-
0709	SAN JOSE GUAYABAL	0	-
0710	SAN PEDRO PERULAPAN	5	FASE 2
0711	SAN RAFAEL CEDROS	2	-
0712	SAN RAMON	1	-
0713	SANTA CRUZ ANALQUITO	0	-
0714	SANTA CRUZ MICHAPA	0	FASE 3
0715	SUCHITOTO	0	-
0716	TENANCINGO	0	-
TOTAL		14	




SAN SALVADOR

Muertes Mujeres ◀



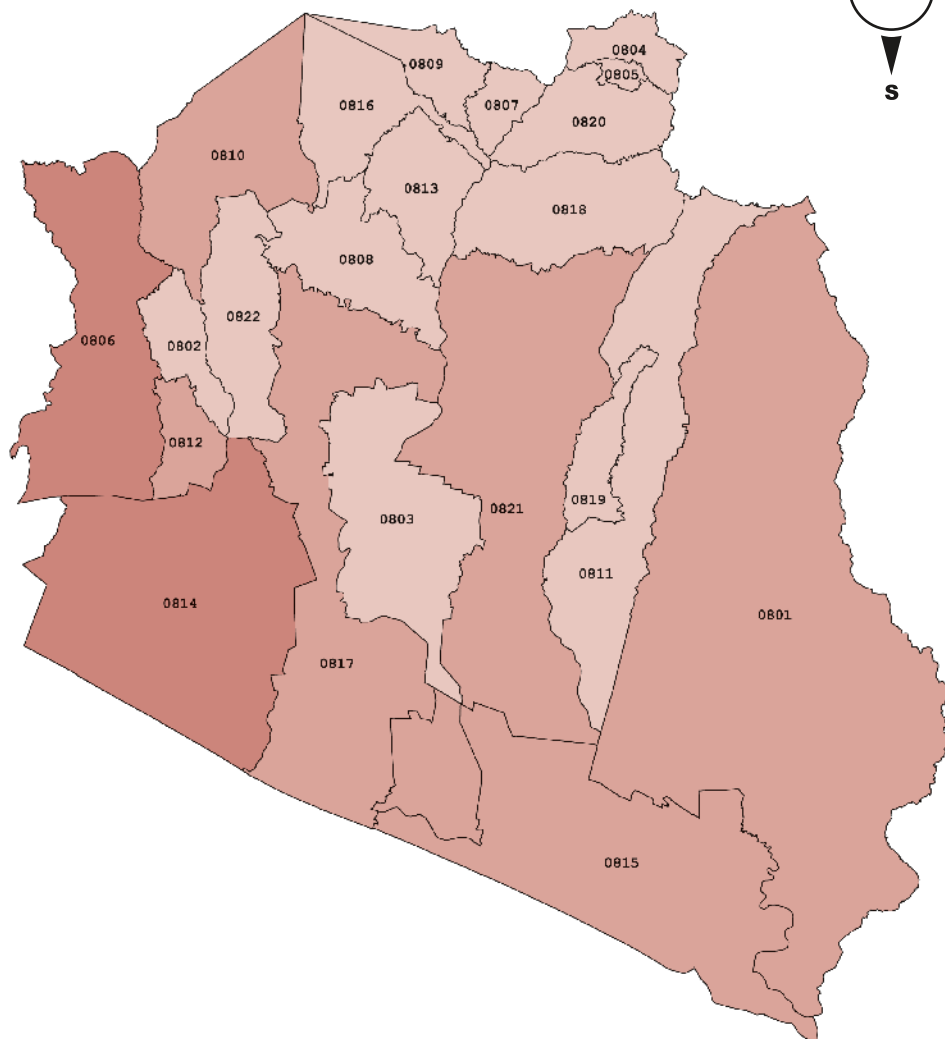
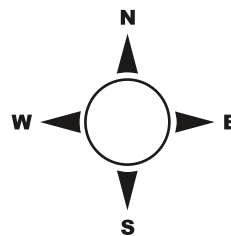
CONSOLIDADO POR VIOLENCIAS CONTRA MUJERES, DEPARTAMENTO DE SAN SALVADOR.	2016	2017
MUERTE VIOLENTA	172	146
VIOLENCIA SEXUAL	1097	1350
VIOLENCIA FISICA	2196	2361
VIOLENCIA PATRIMONIAL	2280	2129
TOTAL	5745	5986

CÓDIGO	MUNICIPIO	MUERTES VIOLENTAS CONTRA MUJERES, 2017	FASE PESS
0601	SAN SALVADOR	31	FASE 1
0602	AGUILARES	6	-
0603	APOPA	14	FASE 2
0604	AYUTUXTEPEQUE	4	FASE 3
0605	CUSCATANCINGO	6	FASE 3
0606	CIUDAD DELGADO	5	FASE 1
0607	EL PAISNAL	1	-
0608	GUAZAPA	2	FASE 3
0609	ILOPANGO	10	FASE 3
0610	MEJICANOS	4	FASE 1
0611	NEJAPA	2	FASE 3
0612	PANCHIMALCO	15	FASE 3
0613	ROSARIO DE MORA	0	-
0614	SAN MARCOS	3	FASE 3
0615	SAN MARTIN	12	FASE 2
0616	SANTIAGO TEXACUANGOS	2	-
0617	SANTO TOMAS	3	FASE 3
0618	SOYAPANGO	22	FASE 1
0619	TONACATEPEQUE	4	FASE 3
TOTAL		146	-



LA PAZ

► Muertes Mujeres



CONSOLIDADO POR VIOLENCIAS CONTRA MUJERES, DEPARTAMENTO DE LA PAZ.		
	2016	2017
MUERTE VIOLENTA	26	21
VIOLENCIA SEXUAL	205	275
VIOLENCIA FISICA	313	323
VIOLENCIA PATRIMONIAL	320	286
TOTAL	864	905

CÓDIGO	MUNICIPIO	MUERTES VIOLENTAS CONTRA MUJERES, 2017	FASE PESS
0801	ZACATECOLUCA	1	FASE 1
0802	CUYULTITAN	0	-
0803	EL ROSARIO	2	-
0804	JERUSALEN	0	-
0805	MERCEDES LA CEIBA	0	-
0806	OLOCUILTA	6	FASE 2
0807	PARAISO DE OSORIO	0	-
0808	SAN ANTONIO MASAHUAT	0	-
0809	SAN EMIGDIO	0	-
0810	SAN FRANCISCO CHINAMECA	1	-
0811	SAN JUAN NONUALCO	0	-
0812	SAN JUAN TALPA	1	-
0813	SAN JUAN TEPEZONTES	0	-
0814	SAN LUIS TALPA	7	FASE 3
0815	SAN LUIS LA HERRADURA	1	-
0816	SAN MIGUEL TEPEZONTES	0	-
0817	SAN PEDRO MASAHUAT	1	FASE 3
0818	SAN PEDRO NONUALCO	0	-
0819	SAN RAFAEL OBRAJUELO	0	-
0820	SANTA MARIA OSTUMA	0	-
0821	SANTIAGO NONUALCO	1	FASE 2
0822	TAPALHUACA	0	-
TOTAL		21	-

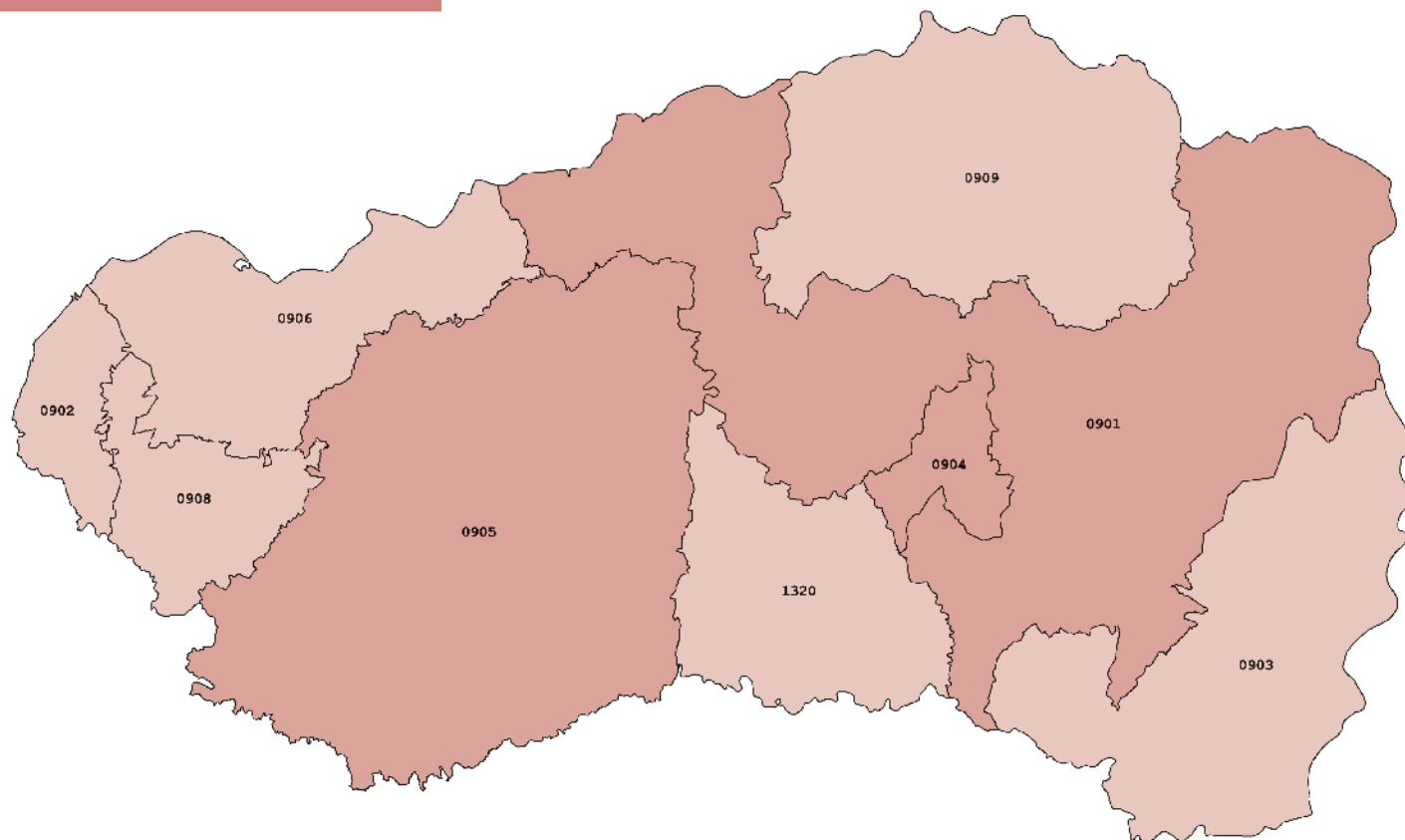
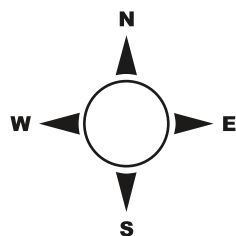


CABAÑAS

Muertes Mujeres ◀

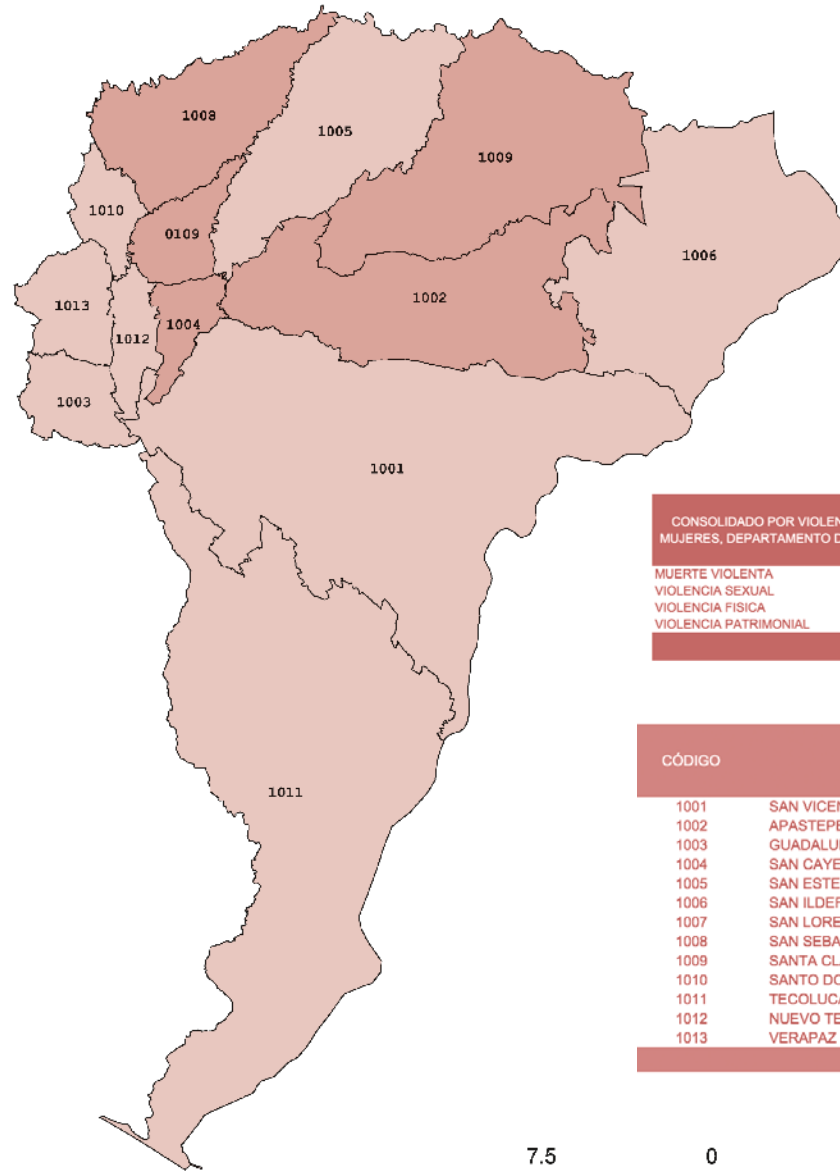
CÓDIGO	MUNICIPIO	MUERTES VIOLENTAS CONTRA MUJERES, 2017	FASE PESS
0901	SENSUNTEPEQUE	2	-
0902	CINQUERA	0	-
0903	DOLORES	0	-
0904	GUACOTECTI	2	-
0905	ILOBASCO	2	FASE 2
0906	JUTIAPA	0	-
0907	SAN ISIDRO	4	-
0908	TEJUTEPEQUE	0	-
0909	VICTORIA	0	-
TOTAL		10	-

CONSOLIDADO POR VIOLENCIAS CONTRA MUJERES, DEPARTAMENTO DE CABAÑAS	2016	2017
MUERTE VIOLENTA	12	10
VIOLENCIA SEXUAL	339	325
VIOLENCIA FISICA	145	188
VIOLENCIA PATRIMONIAL	169	160
	665	683



SAN VICENTE

► Muertes Mujeres



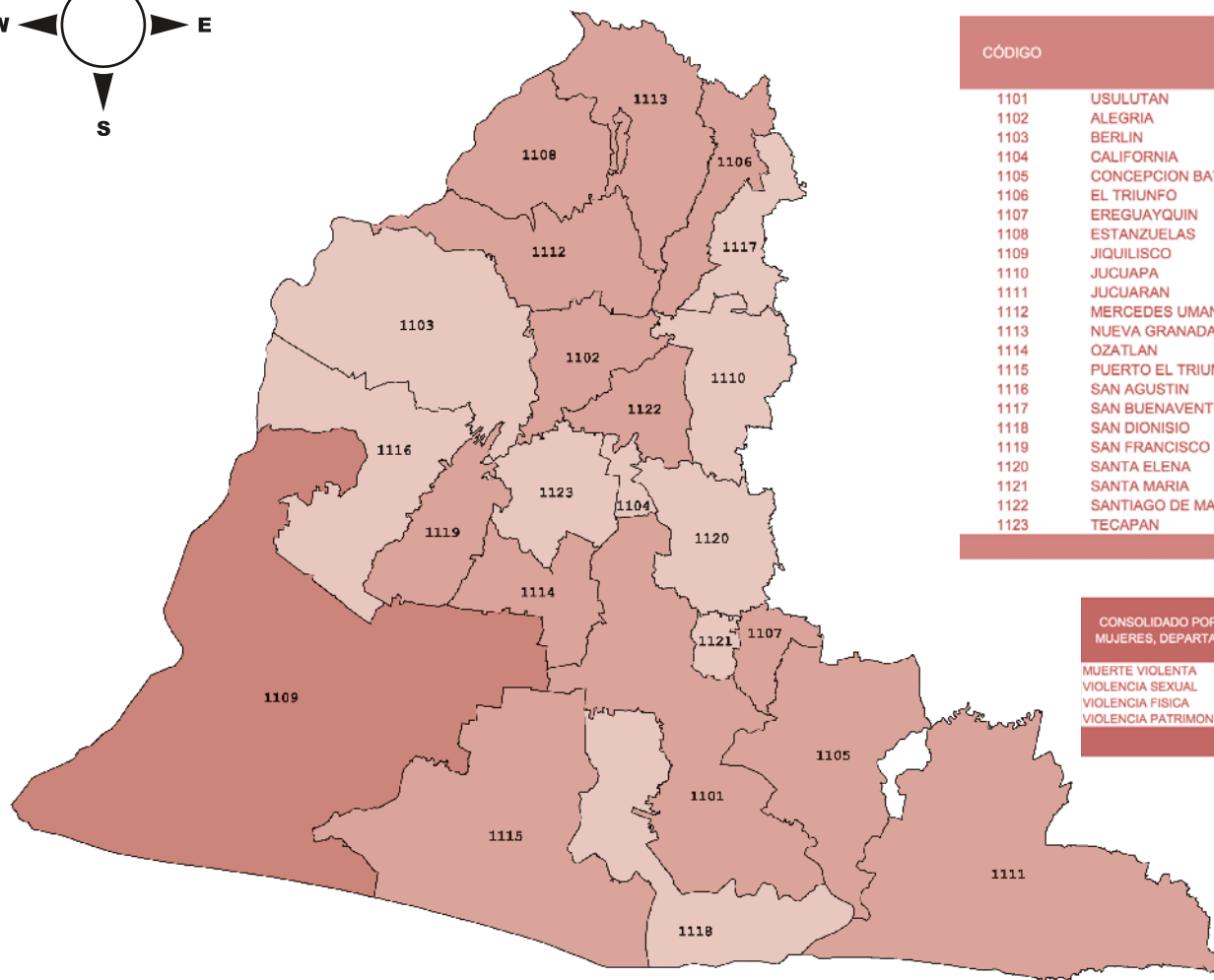
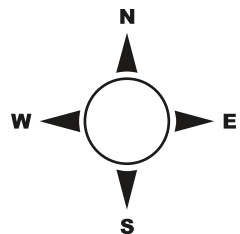
CONSOLIDADO POR VIOLENCIAS CONTRA MUJERES, DEPARTAMENTO DE SAN VICENTE.	2016	2017
MUERTE VIOLENTA	16	10
VIOLENCIA SEXUAL	138	232
VIOLENCIA FISICA	127	235
VIOLENCIA PATRIMONIAL	197	185
TOTAL	478	662

CÓDIGO	MUNICIPIO	MUERTES VIOLENTAS CONTRA MUJERES, 2017	FASE PESS
1001	SAN VICENTE	0	FASE 2
1002	APASTEPEQUE	3	-
1003	GUADALUPE	0	-
1004	SAN CAYETANO ISTEPEQUE	3	-
1005	SAN ESTEBAN CATARINA	0	-
1006	SAN ILDEFONSO	0	-
1007	SAN LORENZO	2	-
1008	SAN SEBASTIAN	1	-
1009	SANTA CLARA	1	-
1010	SANTO DOMINGO	0	-
1011	TECOLUCA	0	FASE 3
1012	NUEVO TEPETITAN	0	-
1013	VERAPAZ	0	-
TOTAL		10	-



USULUTÁN

Muertes Mujeres ◀



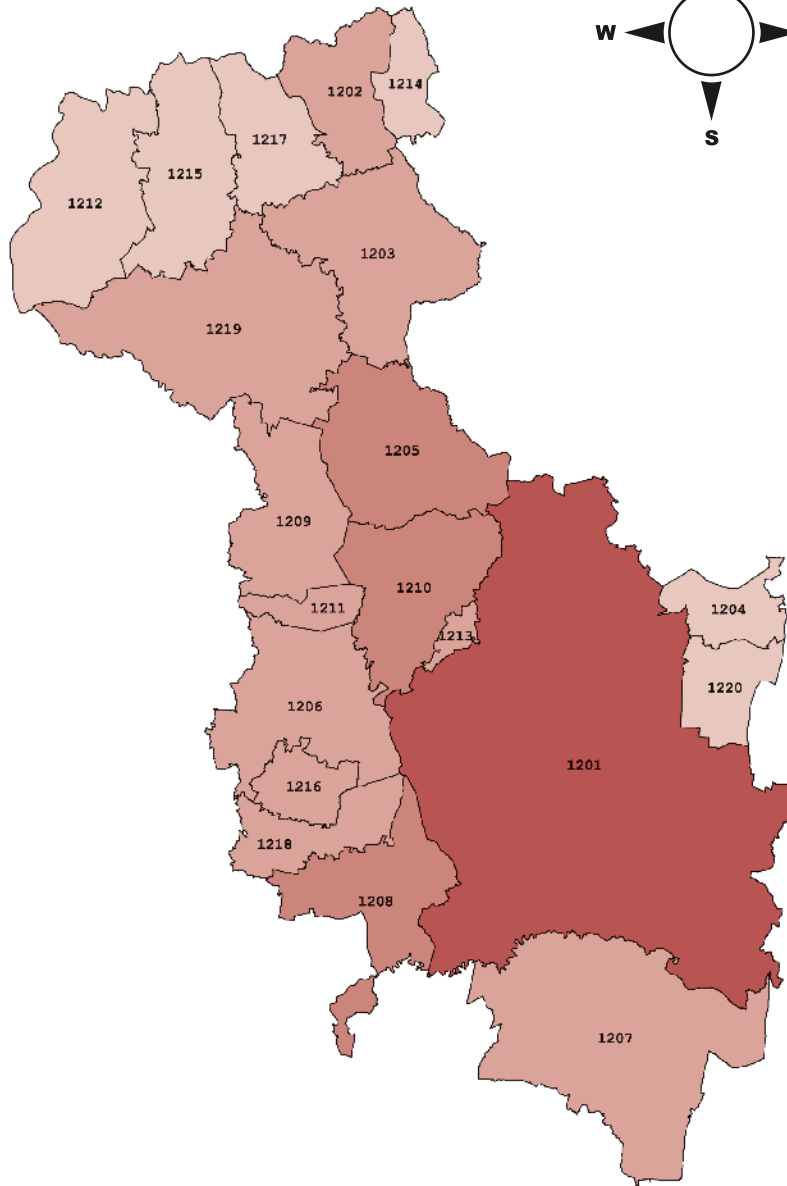
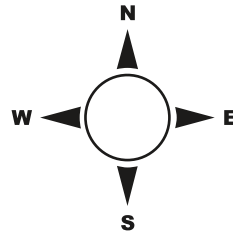
CÓDIGO	MUNICIPIO	MUERTES VIOLENTAS CONTRA MUJERES, 2017	FASE PESS
1101	USULUTAN	3	FASE 2
1102	ALEGRIA	1	-
1103	BERLIN	0	-
1104	CALIFORNIA	0	-
1105	CONCEPCION BATRES	1	-
1106	EL TRIUNFO	1	-
1107	EREGUAYQUIN	3	-
1108	ESTANZUELAS	1	-
1109	JIQUILISCO	5	FASE 1
1110	JUCUAPA	0	-
1111	JUCUARAN	1	-
1112	MERCEDES UMANA	2	-
1113	NUEVA GRANADA	1	-
1114	OZATLAN	2	-
1115	PUERTO EL TRIUNFO	4	-
1116	SAN AGUSTIN	0	-
1117	SAN BUENAVENTURA	0	-
1118	SAN DIONISIO	0	-
1119	SAN FRANCISCO JAVIER	2	-
1120	SANTA ELENA	0	-
1121	SANTA MARIA	0	-
1122	SANTIAGO DE MARIA	1	-
1123	TECAPAN	0	-
TOTAL		28	-

CONSOLIDADO POR VIOLENCIAS CONTRA MUJERES, DEPARTAMENTO DE USULUTÁN.	2016	2017
MUERTE VIOLENTA	40	28
VIOLENCIA SEXUAL	278	385
VIOLENCIA FISICA	254	275
VIOLENCIA PATRIMONIAL	275	310
TOTAL	847	998




SAN MIGUEL

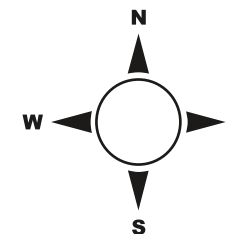
► Muertes Mujeres



CONSOLIDADO POR VIOLENCIAS CONTRA MUJERES, DEPARTAMENTO DE SAN MIGUEL	2016	2017
MUERTE VIOLENTA	39	70
VIOLENCIA SEXUAL	349	366
VIOLENCIA FISICA	497	465
VIOLENCIA PATRIMONIAL	606	457
TOTAL	1491	1358

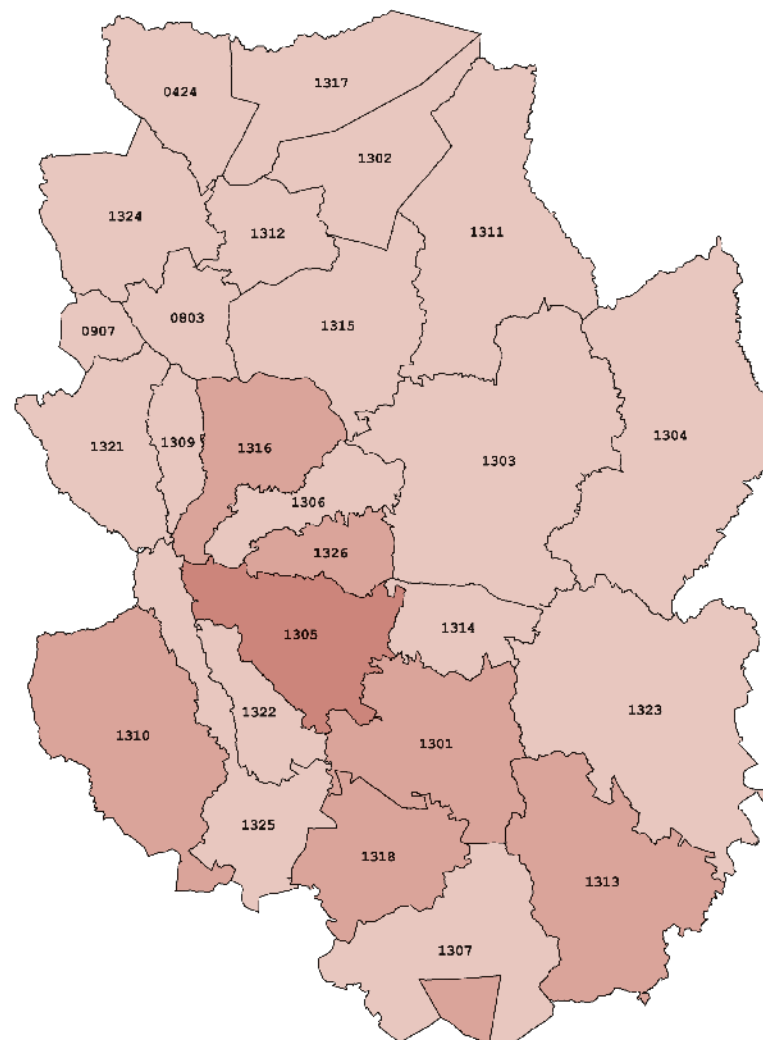
CÓDIGO	MUNICIPIO	MUERTES VIOLENTAS CONTRA MUJERES, 2017	FASE PESS
1201	SAN MIGUEL	29	FASE 2
1202	CAROLINA	1	-
1203	CIUDAD BARRIOS	1	-
1204	COMACARAN	0	-
1205	CHAPELTIQUE	7	-
1206	CHINAMECA	2	-
1207	CHIRILAGUA	1	-
1208	EL TRANSITO	8	-
1209	LOLOTIQUE	1	-
1210	MONCAGUA	8	-
1211	NUEVA GUADALUPE	4	-
1212	NUEVO EDEN DE SAN JUAN	0	-
1213	QUELEPA	2	-
1214	SAN ANTONIO DEL MOSCO	0	-
1215	SAN GERARDO	0	-
1216	SAN JORGE	2	-
1217	SAN LUIS DE LA REINA	0	-
1218	SAN RAFAEL ORIENTE	3	-
1219	SESORI	1	-
1220	ULUAZAPA	0	-
TOTAL		70	-





CONSOLIDADO POR VIOLENCIAS CONTRA MUJERES, DEPARTAMENTO DE MORAZÁN.	2016	2017
MUERTE VIOLENTA	14	16
VIOLENCIA SEXUAL	166	209
VIOLENCIA FISICA	165	148
VIOLENCIA PATRIMONIAL	136	123
TOTAL	481	496

CÓDIGO	MUNICIPIO	MUERTES VIOLENTAS CONTRA MUJERES, 2017	FASE PESS
1301	SAN FRANCISCO GOTERA	4	-
1302	ARAMBALA	0	-
1303	CACAOPERA	0	-
1304	CORINTO	0	-
1305	CHILANGA	5	-
1306	DELICIAS DE CONCEPCION	0	-
1307	EL DIVISADERO	0	-
1308	EL ROSARIO	0	-
1309	GUALOCOCTI	0	-
1310	GUATAJIAGUA	3	-
1311	JOATECA	0	-
1312	JOCOAITIQUE	0	-
1313	JOCORO	1	-
1314	LOLOTIQUILLO	0	-
1315	MEANGUERA	0	-
1316	OSICALA	1	-
1317	PERQUIN	0	-
1318	SAN CARLOS	1	-
1319	SAN FERNANDO	0	-
1320	SAN ISIDRO	0	-
1321	SAN SIMON	0	-
1322	SENSEMBRA	0	-
1323	SOCIEDAD	0	-
1324	TOROLA	0	-
1325	YAMABAL	0	-
1326	YOLOAIQUIN	1	-
TOTAL		16	-

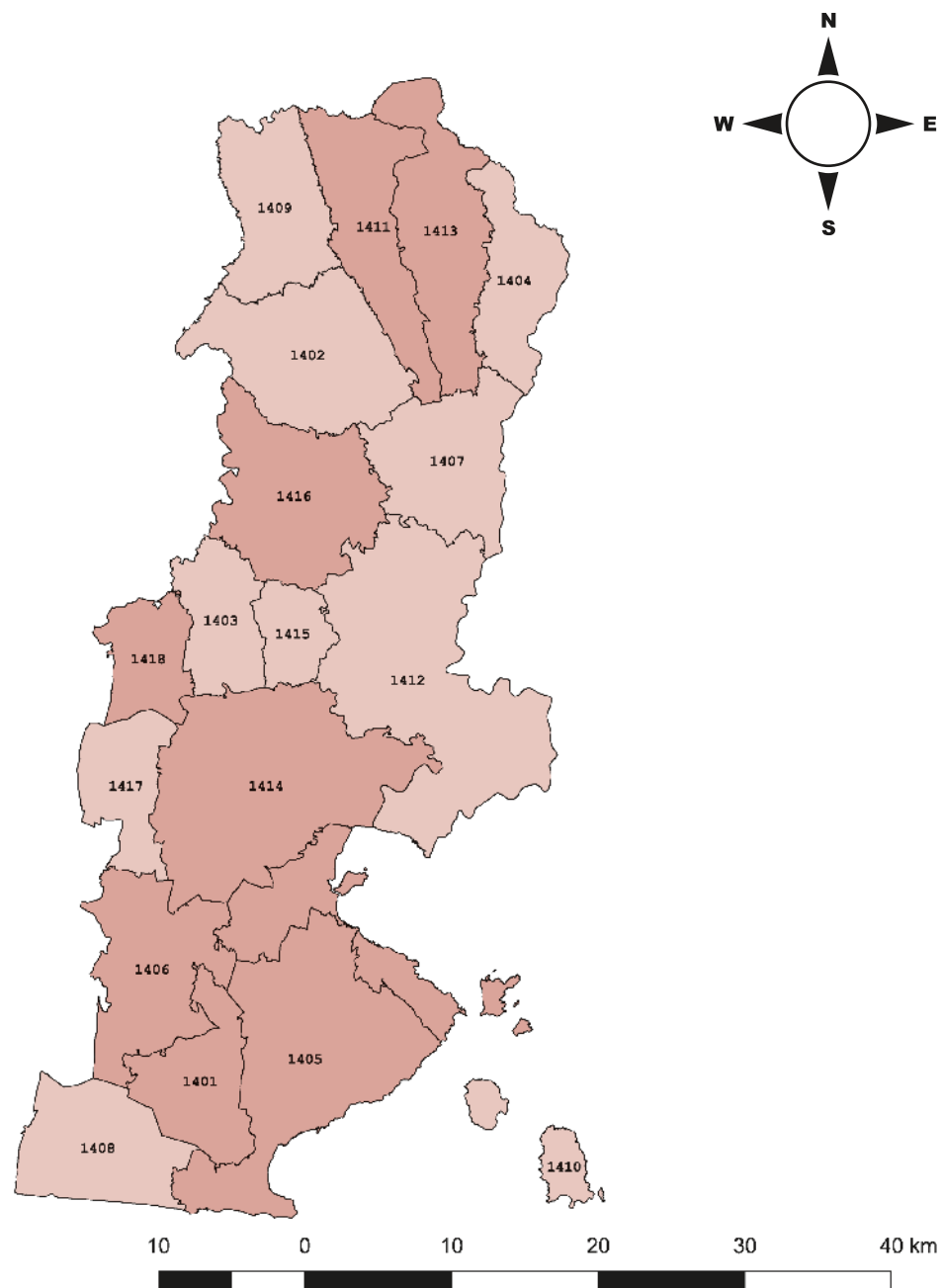



LA UNIÓN

► Muertes Mujeres

CONSOLIDADO POR VIOLENCIAS CONTRA MUJERES, DEPARTAMENTO DE LA UNIÓN.	2016	2017
MUERTE VIOLENTA	25	13
VIOLENCIA SEXUAL	280	368
VIOLENCIA FISICA	181	190
VIOLENCIA PATRIMONIAL	235	242
TOTAL	721	813

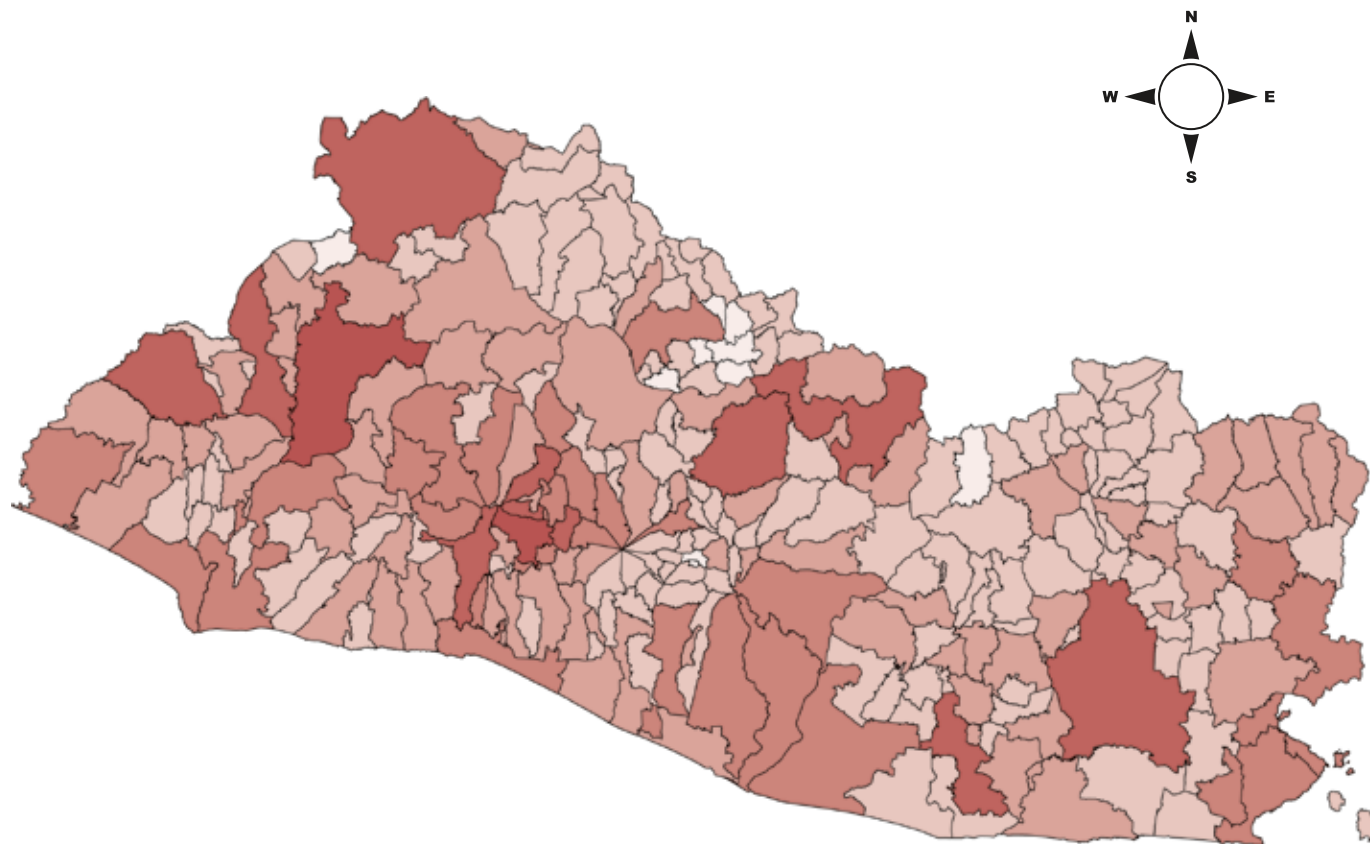
CÓDIGO	MUNICIPIO	MUERTES VIOLENTAS CONTRA MUJERES, 2017	FASE PESS
1401	LA UNION	1	FASE 3
1402	ANAMOROS	0	-
1403	BOLIVAR	0	-
1404	CONCEPCION DE ORIENTE	0	-
1405	CONCHAGUA	2	FASE 2
1406	EL CARMEN	2	-
1407	EL SAUCE	0	-
1408	INTIPUCA	0	-
1409	LISLIQUE	0	-
1410	MEANGUERA DEL GOLFO	0	-
1411	NUEVA ESPARTA	1	-
1412	PASAQUINA	0	-
1413	POLOROS	3	-
1414	SAN ALEJO	2	-
1415	SAN JOSE LA FUENTE	0	-
1416	SANTA ROSA DE LIMA	1	-
1417	YAYANTIQUE	0	-
1418	YUCUAIQUIN	1	-
TOTAL		13	-





II. VIOLENCIA SEXUAL

VIOLENCIA SEXUAL



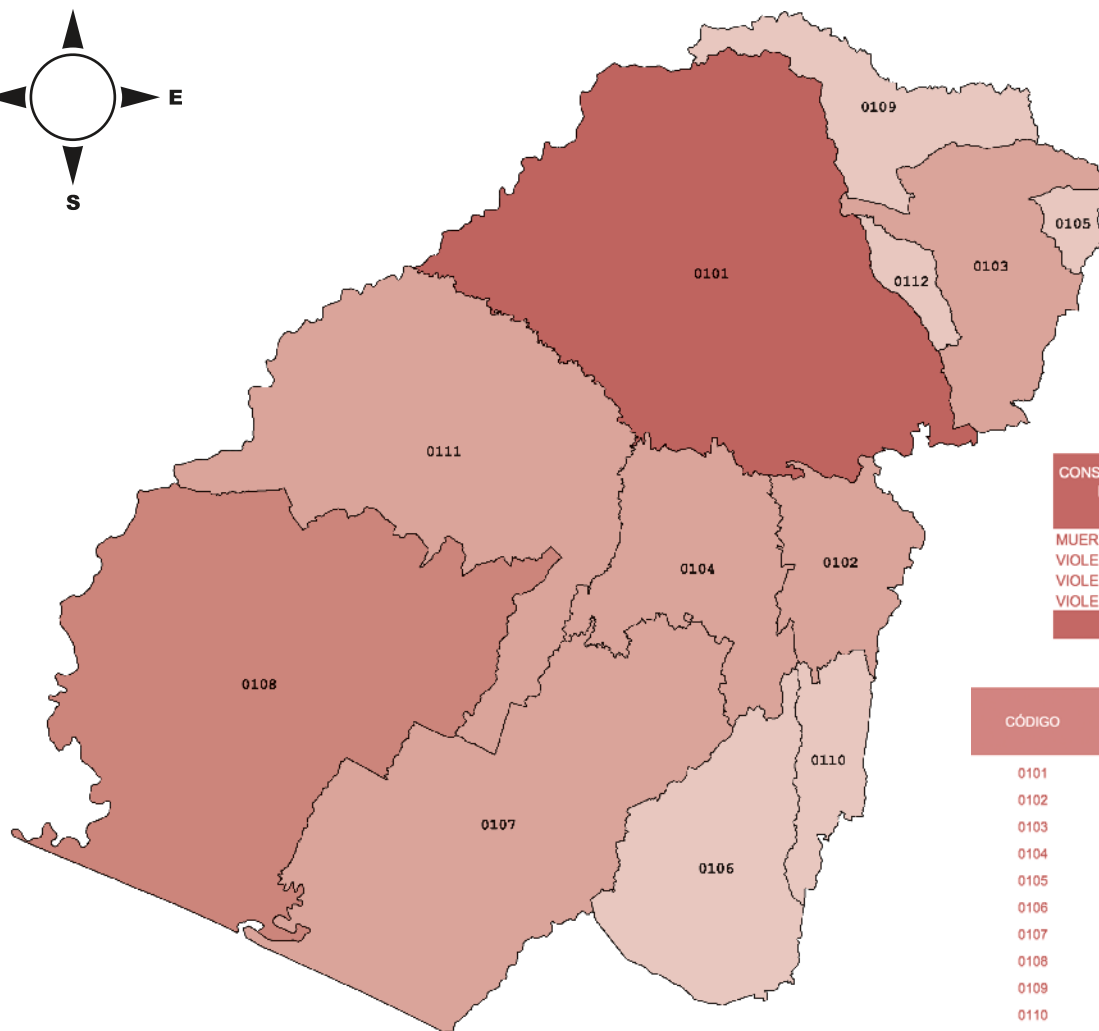
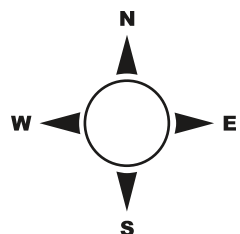
DEPARTAMENTO DEL HECHO	VIOLENCIA SEXUAL CONTRA MUJERES, 2017
Ahuachapán	290
Santa Ana	788
Sonsonate	318
La Libertad	660
Chalatenango	211
Cuscatlán	186
San Salvador	1350
La Paz	275
Cabañas	325
San Vicente	232
Usulután	385
San Miguel	366
Morazán	209
La Unión	368
ND	134
Otro País	11
Total	6108



DEPARTAMENTO	DEPARTAMENTO 2016	DEPARTAMENTO 2017	ND 2016	ND 2017	Otro País 2016	Otro País 2017	TOTAL 2016	TOTAL 2017
MUERTE VIOLENTA 2016	524	469	0	0	0	0	524	469
VIOLENCIA SEXUAL 2016	5394	5963	199	134	9	11	5602	6108
VIOLENCIA FISICA 2016	6310	7150	38	35	6	4	6354	7189
VIOLENCIA PATRIMONIAL 2016	7034	6693	55	24	9	10	7098	6727


AHUACHAPÁN

Violencia Sexual ◀



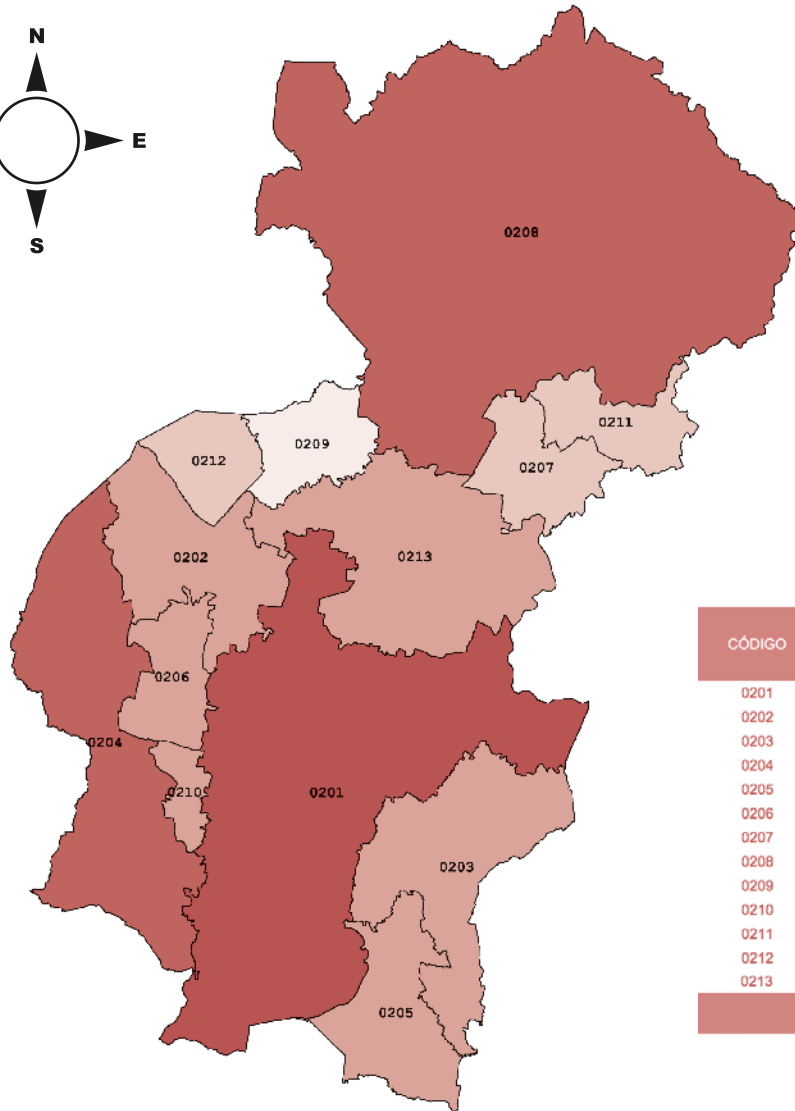
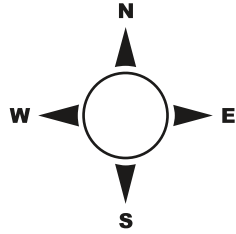
CONSOLIDADO POR VIOLENCIAS CONTRA MUJERES, DEPARTAMENTO DE AHUACHAPÁN.		
	2016	2017
MUERTE VIOLENTA	11	16
VIOLENCIA SEXUAL	224	290
VIOLENCIA FÍSICA	437	428
VIOLENCIA PATRIMONIAL	277	269
TOTAL	949	1003

CÓDIGO	MUNICIPIO	VIOLENCIA SEXUAL CONTRA MUJERES, 2017	FASE PESS
0101	AHUACHAPAN	128	FASE 2
0102	APANECA	14	-
0103	ATQUIZAYA	22	FASE 3
0104	CONCEPCION DE ATACO	13	-
0105	EL REFUGIO	9	-
0106	GUAYMANGO	11	-
0107	JUUJTLA	22	-
0108	SAN FRANCISCO MENENDEZ	37	-
0109	SAN LORENZO	5	-
0110	SAN PEDRO PUXTLA	4	-
0111	TACUBA	16	-
0112	TURIN	9	-
TOTAL		290	-



SANTA ANA

► Violencia Sexual



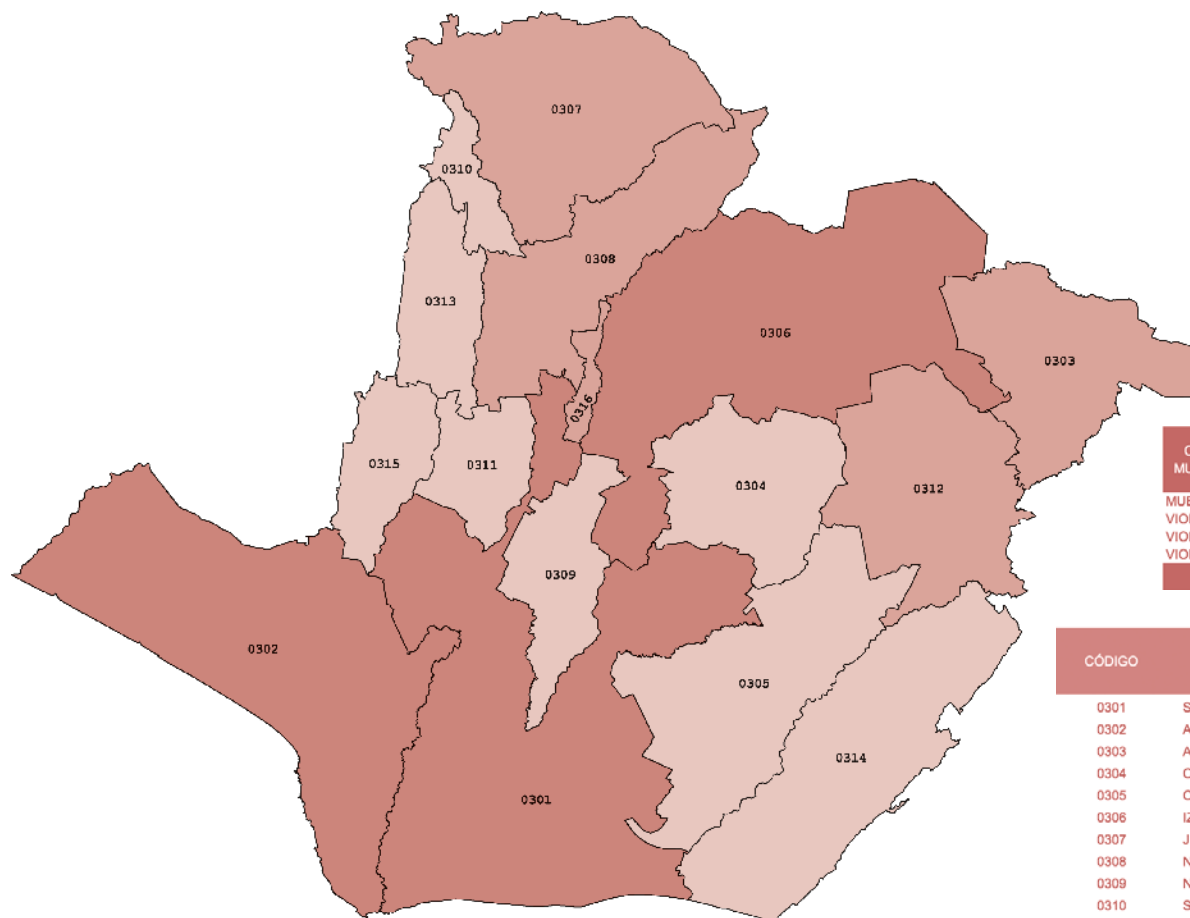
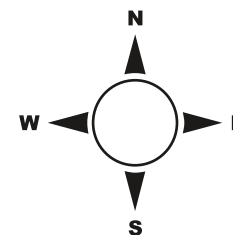
CONSOLIDADO POR VIOLENCIAS CONTRA MUJERES, DEPARTAMENTO DE SANTA ANA.	2016	2017
MUERTE VIOLENTA	44	43
VIOLENCIA SEXUAL	943	788
VIOLENCIA FISICA	798	835
VIOLENCIA PATRIMONIAL	619	599
TOTAL	2404	2265

CÓDIGO	MUNICIPIO	VIOLENCIA SEXUAL CONTRA MUJERES, 2017	FASE PESS
0201	SANTA ANA	397	FASE 1
0202	CANDELARIA DE LA FRONTERA	30	-
0203	COATEPEQUE	16	FASE 3
0204	CHALCHUAPA	114	FASE 2
0205	EL CONGO	26	FASE 3
0206	EL PORVENIR	13	-
0207	MASAHUAT	7	-
0208	METAPAN	136	FASE 3
0209	SAN ANTONIO PAJONAL	0	-
0210	SAN SEBASTIAN SALITRILLO	27	-
0211	SANTA ROSA GUACHIPILIN	6	-
0212	SANTIAGO DE LA FRONTERA	1	-
0213	TEXISTEPEQUE	15	-
TOTAL		788	-




SONSONATE

Violencia Sexual ◀



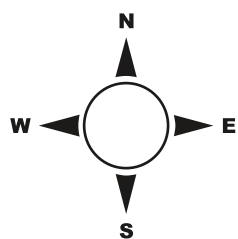
CONSOLIDADO POR VIOLENCIAS CONTRA MUJERES, DEPARTAMENTO DE SONSONATE.	2016	2017
MUERTE VIOLENTA	31	25
VIOLENCIA SEXUAL	359	318
VIOLENCIA FISICA	532	460
VIOLENCIA PATRIMONIAL	425	338
TOTAL	1347	1141

CÓDIGO	MUNICIPIO	VIOLENCIA SEXUAL CONTRA MUJERES, 2017	FASE PESS
0301	SONSONATE	84	FASE 1
0302	ACAJUTLA	42	FASE 3
0303	ARMENIA	22	FASE 3
0304	CALUCO	8	-
0305	CUISNAHUAT	7	-
0306	IZALCO	37	FASE 2
0307	JUAYUA	15	-
0308	NAHUZALCO	27	FASE 2
0309	NAHULINGO	8	-
0310	SALCOATITAN	6	-
0311	SAN ANTONIO DEL MONTE	11	-
0312	SAN JULIAN	13	-
0313	SANTA CATARINA MASAHUAT	5	-
0314	SANTA ISABEL ISHUATAN	9	-
0315	SANTO DOMINGO DE GUZMAN	5	-
0316	SONZACATE	19	-
TOTAL		318	-



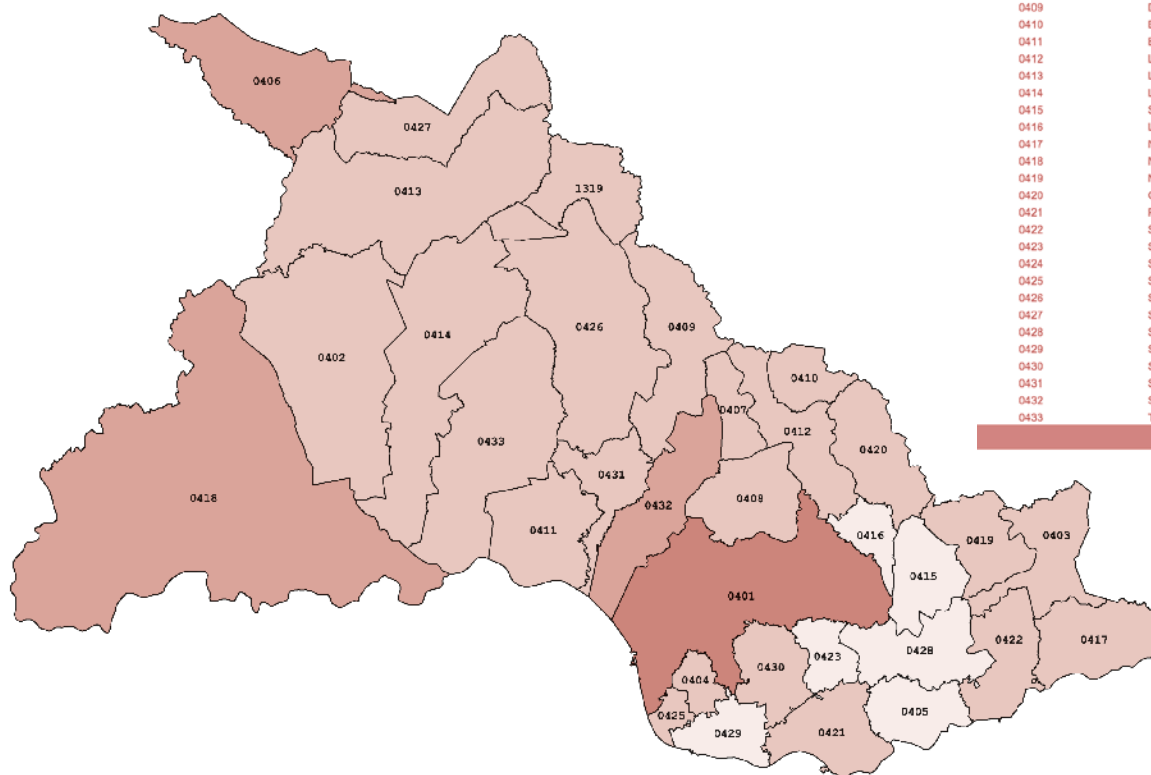
CHALATENANGO

Violencia Sexual ◀



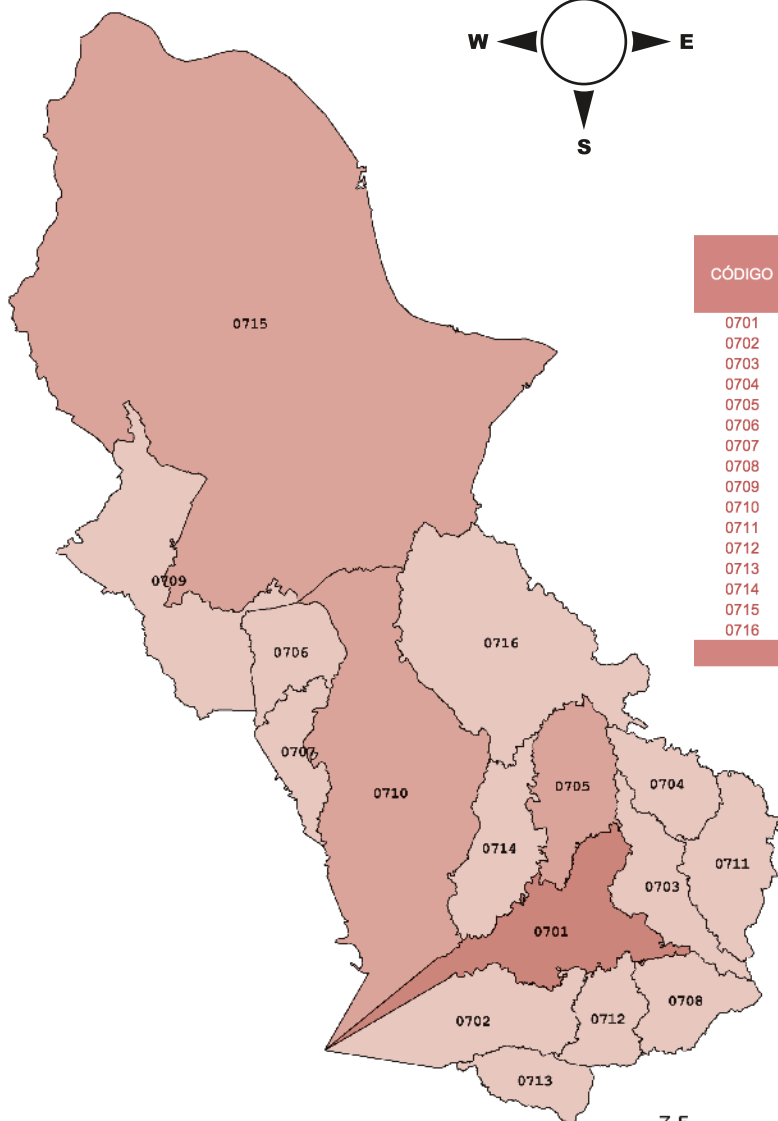
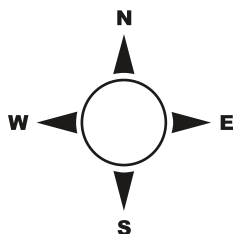
CONSOLIDADO POR VIOLENCIAS CONTRA MUJERES, DEPARTAMENTO DE CHALATENANGO.		
	2016	2017
MUERTE VIOLENTA	6	6
VIOLENCIA SEXUAL	244	211
VIOLENCIA FISICA	230	173
VIOLENCIA PATRIMONIAL	200	222
TOTAL	680	612

CODIGO	MUNICIPIO	VIOLENCIA SEXUAL CONTRA MUJERES, 2017	FASE PESS
0401	CHALATENANGO	61	-
0402	AGUA CALIENTE	2	-
0403	ARCATAO	9	-
0404	AZACUALPA	1	-
0405	SAN JOSE CANCASQUE	0	-
0406	CITALA	14	-
0407	COMALAPA	6	-
0408	CONCEPCION QUEZALTEPEQUE	9	-
0409	DULCE NOMBRE DE MARIA	2	-
0410	EL CARRIZAL	4	-
0411	EL PARAISO	10	-
0412	LA LAGUNA	7	-
0413	LA PALMA	6	-
0414	LA REINA	9	-
0415	SAN JOSE LAS FLORES	0	-
0416	LAS VUELTAS	0	-
0417	NOMBRE DE JESUS	1	-
0418	NUEVA CONCEPCION	15	-
0419	NUEVA TRINIDAD	6	-
0420	OJOS DE AGUA	2	-
0421	POTONICO	1	-
0422	SAN ANTONIO DE LA CRUZ	7	-
0423	SAN ANTONIO LOS RANCHOS	0	-
0424	SAN FERNANDO	2	-
0425	SAN FRANCISCO LEMPA	1	-
0426	SAN FRANCISCO MORAZAN	1	-
0427	SAN IGNACIO	6	-
0428	SAN ISIDRO LABRADOR	0	-
0429	SAN LUIS DEL CARMEN	0	-
0430	SAN MIGUEL DE MERCEDES	1	-
0431	SAN RAFAEL	4	-
0432	SANTA RITA	13	-
0433	TEJUTLA	11	-
TOTAL		211	-



CUSCATLÁN

► Violencia Sexual



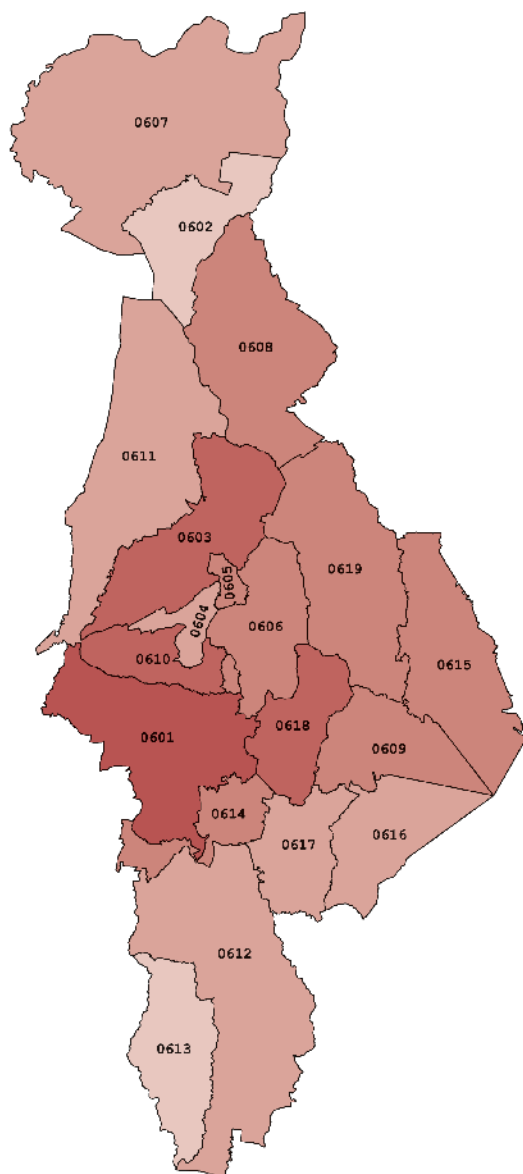
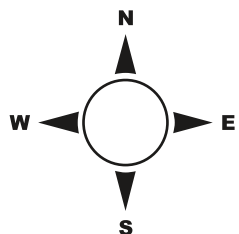
CONSOLIDADO POR VIOLENCIAS CONTRA MUJERES, DEPARTAMENTO DE CUSCATLÁN.	2016	2017
MUERTE VIOLENTA	37	14
VIOLENCIA SEXUAL	176	186
VIOLENCIA FISICA	214	246
VIOLENCIA PATRIMONIAL	239	251
TOTAL	666	697

CÓDIGO	MUNICIPIO	VIOLENCIA SEXUAL CONTRA MUJERES, 2017	FASE PESS
0701	COJUTEPEQUE	66	FASE 1
0702	CANDELARIA	6	-
0703	EL CARMEN	15	-
0704	EL ROSARIO	2	-
0705	MONTE SAN JUAN	14	-
0706	ORATORIO DE CONCEPCION	6	-
0707	SAN BARTOLOME PERULAPIA	2	-
0708	SAN CRISTOBAL	3	-
0709	SAN JOSE GUAYABAL	6	-
0710	SAN PEDRO PERULAPAN	19	FASE 2
0711	SAN RAFAEL CEDROS	10	-
0712	SAN RAMON	2	-
0713	SANTA CRUZ ANALQUITO	5	-
0714	SANTA CRUZ MICHAPA	8	FASE 3
0715	SUCHITOTO	19	-
0716	TENANCINGO	3	-
TOTAL		186	



SAN SALVADOR

Violencia Sexual ◀



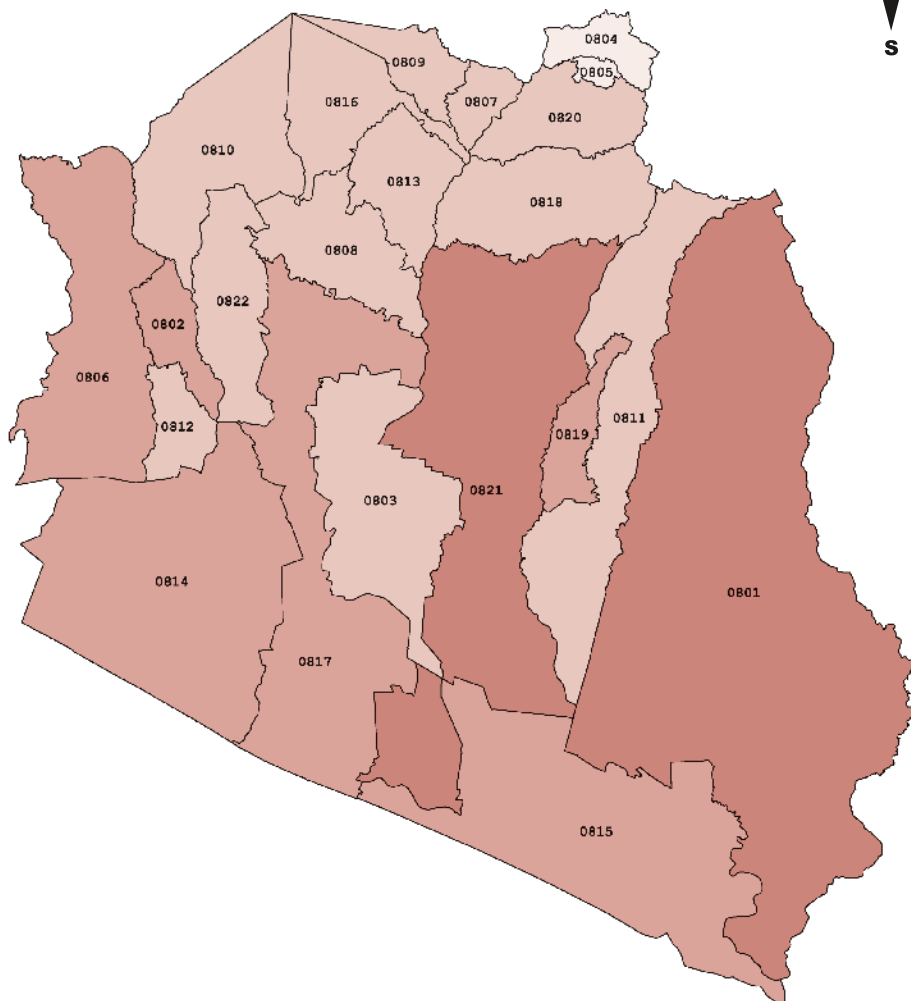
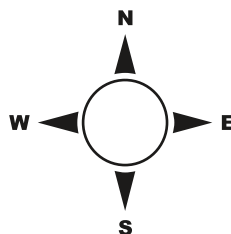
CONSOLIDADO POR VIOLENCIAS CONTRA MUJERES, DEPARTAMENTO DE SAN SALVADOR.	2016	2017
MUERTE VIOLENTA	172	146
VIOLENCIA SEXUAL	1097	1350
VIOLENCIA FISICA	2196	2361
VIOLENCIA PATRIMONIAL	2280	2129
TOTAL	5745	5986

CÓDIGO	MUNICIPIO	VIOLENCIA SEXUAL CONTRA MUJERES, 2017	FASE PESS
0601	SAN SALVADOR	391	FASE 1
0602	AGUILARES	10	-
0603	APOPA	137	FASE 2
0604	AYUTUXTEPEQUE	28	FASE 3
0605	CUSCATANCINGO	63	FASE 3
0606	CIUDAD DELGADO	77	FASE 1
0607	EL PAISNAL	20	-
0608	GUAZAPA	43	FASE 3
0609	ILOPANGO	68	FASE 3
0610	MEJICANOS	137	FASE 1
0611	NEJAPA	29	FASE 3
0612	PANCHIMALCO	22	FASE 3
0613	ROSARIO DE MORA	7	-
0614	SAN MARCOS	42	FASE 3
0615	SAN MARTIN	42	FASE 2
0616	SANTIAGO TEXACUANGOS	12	-
0617	SANTO TOMAS	18	FASE 3
0618	SOYAPANGO	161	FASE 1
0619	TONACATEPEQUE	43	FASE 3
		1350	-




LA PAZ

► Violencia Sexual



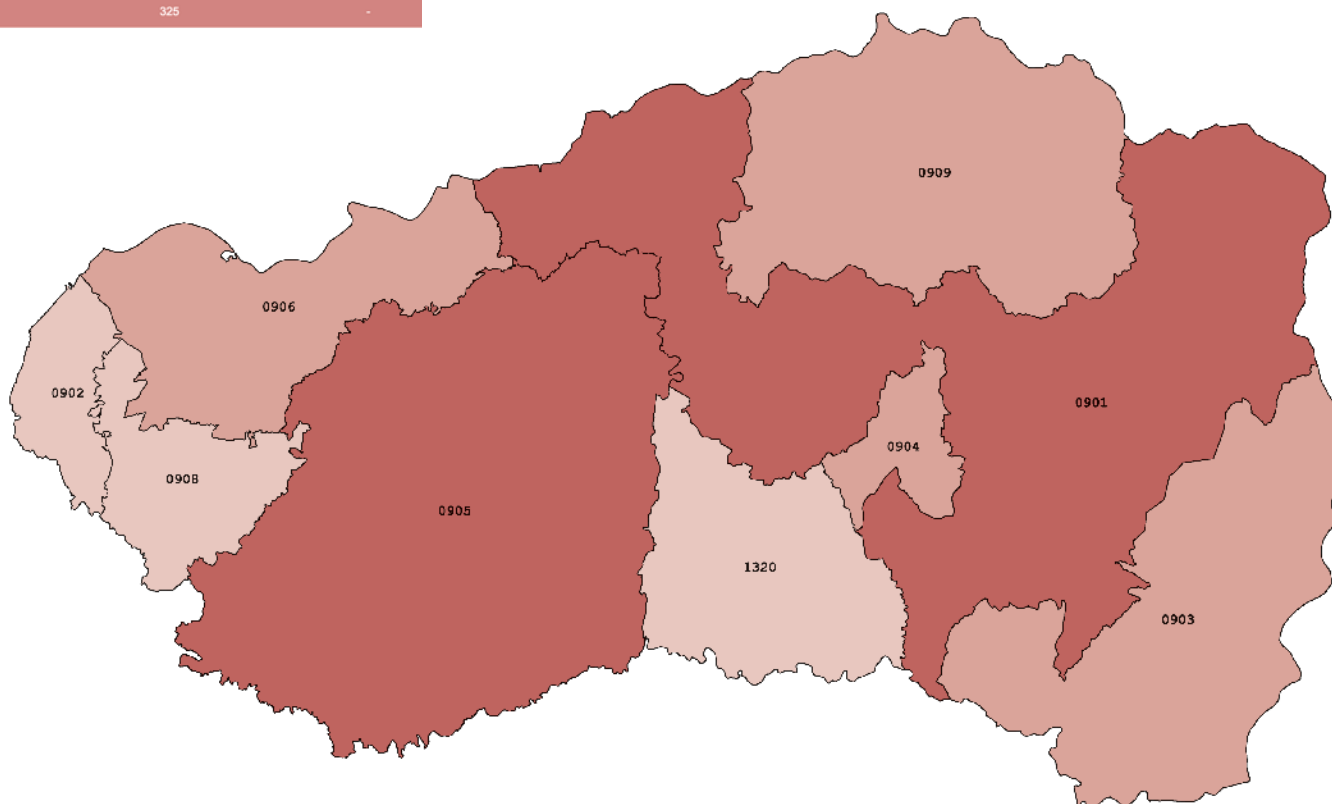
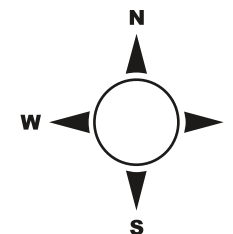
CONSOLIDADO POR VIOLENCIAS CONTRA MUJERES, DEPARTAMENTO DE LA PAZ.	2016	2017
MUERTE VIOLENTA	26	21
VIOLENCIA SEXUAL	205	275
VIOLENCIA FISICA	313	323
VIOLENCIA PATRIMONIAL	320	266
TOTAL	864	905

CÓDIGO	MUNICIPIO	VIOLENCIA SEXUAL CONTRA MUJERES, 2017	FASE PESS
0801	ZACATECOLUCA	50	FASE 1
0802	CUYULTITAN	16	-
0803	EL ROSARIO	11	-
0804	JERUSALEN	0	-
0805	MERCEDES LA CEIBA	0	-
0806	OLOCUILTA	24	FASE 2
0807	PARAISO DE OSORIO	4	-
0808	SAN ANTONIO MASAHUAT	2	-
0809	SAN EMIGDIO	7	-
0810	SAN FRANCISCO CHINAMECA	10	-
0811	SAN JUAN NONUALCO	9	-
0812	SAN JUAN TALPA	6	-
0813	SAN JUAN TEPEZONTES	1	-
0814	SAN LUIS TALPA	23	FASE 3
0815	SAN LUIS LA HERRADURA	18	-
0816	SAN MIGUEL TEPEZONTES	7	-
0817	SAN PEDRO MASAHUAT	14	FASE 3
0818	SAN PEDRO NONUALCO	9	-
0819	SAN RAFAEL OBRAJUELO	13	-
0820	SANTA MARIA OSTUMA	4	-
0821	SANTIAGO NONUALCO	42	FASE 2
0822	TAPALHUACA	5	-
TOTAL		275	-



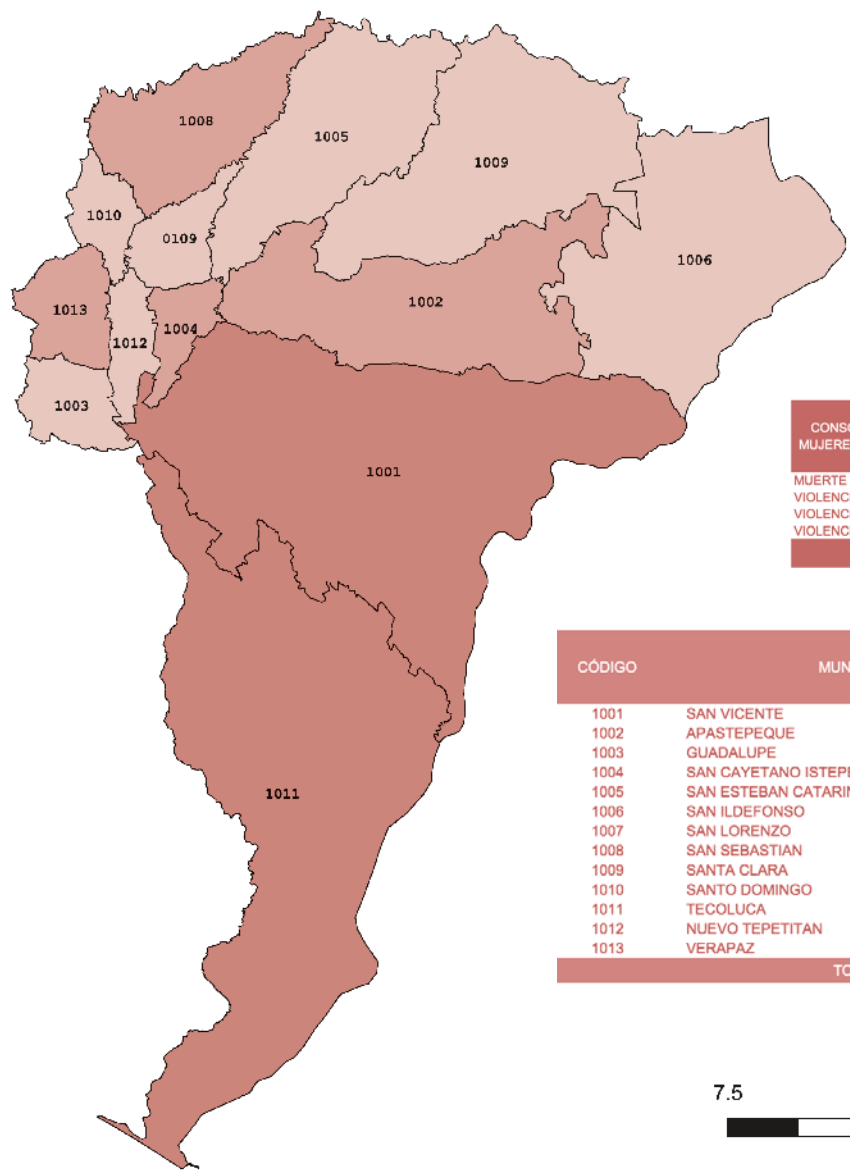
CÓDIGO	MUNICIPIO	VIOLENCIA SEXUAL CONTRA MUJERES, 2017	FASE PESS
0901	SENSUNTEPEQUE	105	-
0902	CINQUERA	8	-
0903	DOLORES	18	-
0904	GUACOTECTI	17	-
0905	ILOBASCO	124	FASE 2
0906	JUTIAPA	16	-
0907	SAN ISIDRO	13	-
0908	TEJUTEPEQUE	8	-
0909	VICTORIA	16	-
TOTAL		325	-

CONSOLIDADO POR VIOLENCIAS CONTRA MUJERES, DEPARTAMENTO DE CABAÑAS	2016	2017
MUERTE VIOLENTA	12	10
VIOLENCIA SEXUAL	339	325
VIOLENCIA FISICA	145	188
VIOLENCIA PATRIMONIAL	169	160
	665	683



SAN VICENTE

► Violencia Sexual



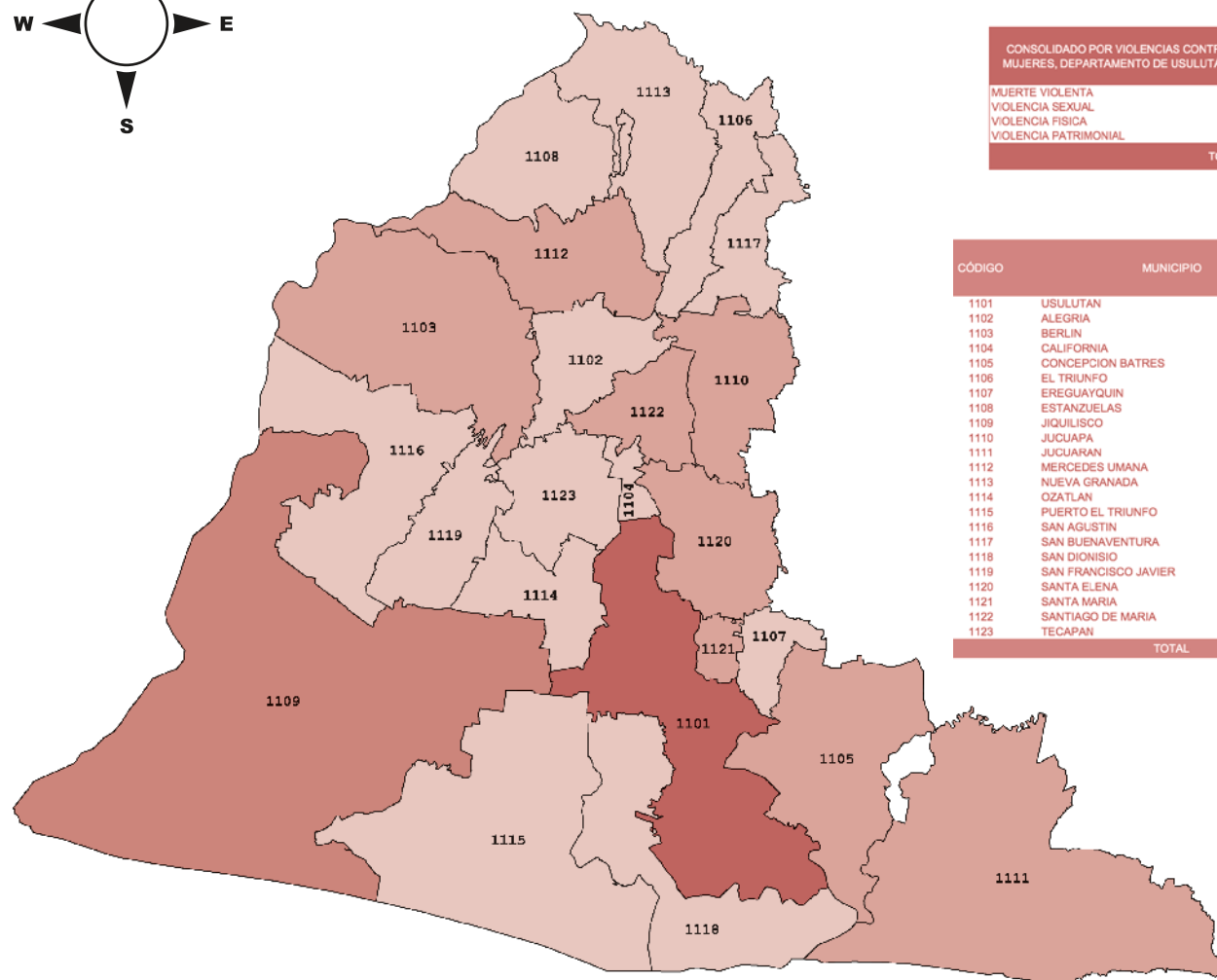
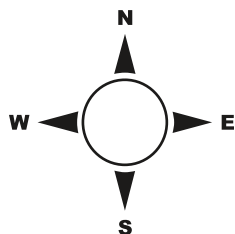
CONSOLIDADO POR VIOLENCIAS CONTRA MUJERES, DEPARTAMENTO DE SAN VICENTE.		
	2016	2017
MUERTE VIOLENTA	16	10
VIOLENCIA SEXUAL	138	232
VIOLENCIA FISICA	127	235
VIOLENCIA PATRIMONIAL	197	185
TOTAL	478	662

CÓDIGO	MUNICIPIO	VIOLENCIA SEXUAL CONTRA MUJERES, 2017	FASE PESS
1001	SAN VICENTE	65	FASE 2
1002	APASTEPEQUE	22	-
1003	GUADALUPE	6	-
1004	SAN CAYETANO ISTEPEQUE	14	-
1005	SAN ESTEBAN CATARINA	7	-
1006	SAN ILDEFONSO	10	-
1007	SAN LORENZO	5	-
1008	SAN SEBASTIAN	22	-
1009	SANTA CLARA	7	-
1010	SANTO DOMINGO	7	-
1011	TECOLUCA	43	FASE 3
1012	NUEVO TEPETITAN	7	-
1013	VERAPAZ	17	-
TOTAL		232	-




USulután

Violencia Sexual ◀



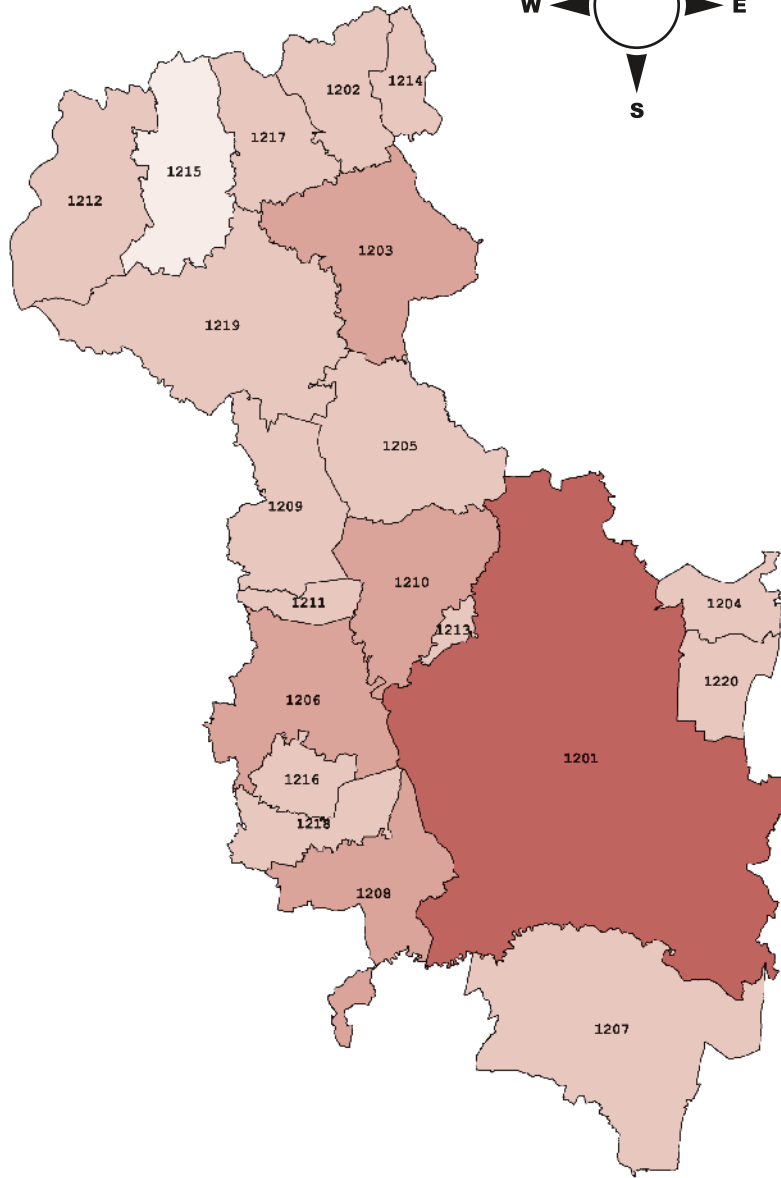
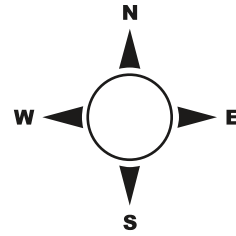
CONSOLIDADO POR VIOLENCIAS CONTRA MUJERES, DEPARTAMENTO DE USULUTÁN.		
	2016	2017
MUERTE VIOLENTA	40	28
VIOLENCIA SEXUAL	278	385
VIOLENCIA FISICA	254	275
VIOLENCIA PATRIMONIAL	275	310
TOTAL	847	998

CÓDIGO	MUNICIPIO	VIOLENCIA SEXUAL CONTRA MUJERES, 2017	FASE PESS
1101	USULUTAN	128	FASE 2
1102	ALEGRIA	9	-
1103	BERLIN	21	-
1104	CALIFORNIA	6	-
1105	CONCEPCION BATRES	18	-
1106	EL TRIUNFO	2	-
1107	EREGUAYQUIN	5	-
1108	ESTANZUELAS	11	-
1109	JIGUILISCO	40	FASE 1
1110	JUQUJAPA	15	-
1111	JUQUARAN	16	-
1112	MERCEDES UMANA	12	-
1113	NUIEVA GRANADA	4	-
1114	OZATLAN	9	-
1115	PUERTO EL TRIUNFO	9	-
1116	SAN AGUSTIN	6	-
1117	SAN BUENAVENTURA	6	-
1118	SAN DIONISIO	8	-
1119	SAN FRANCISCO JAVIER	7	-
1120	SANTA ELENA	15	-
1121	SANTA MARIA	14	-
1122	SANTIAGO DE MARIA	21	-
1123	TECAPAN	3	-
TOTAL		385	-



SAN MIGUEL

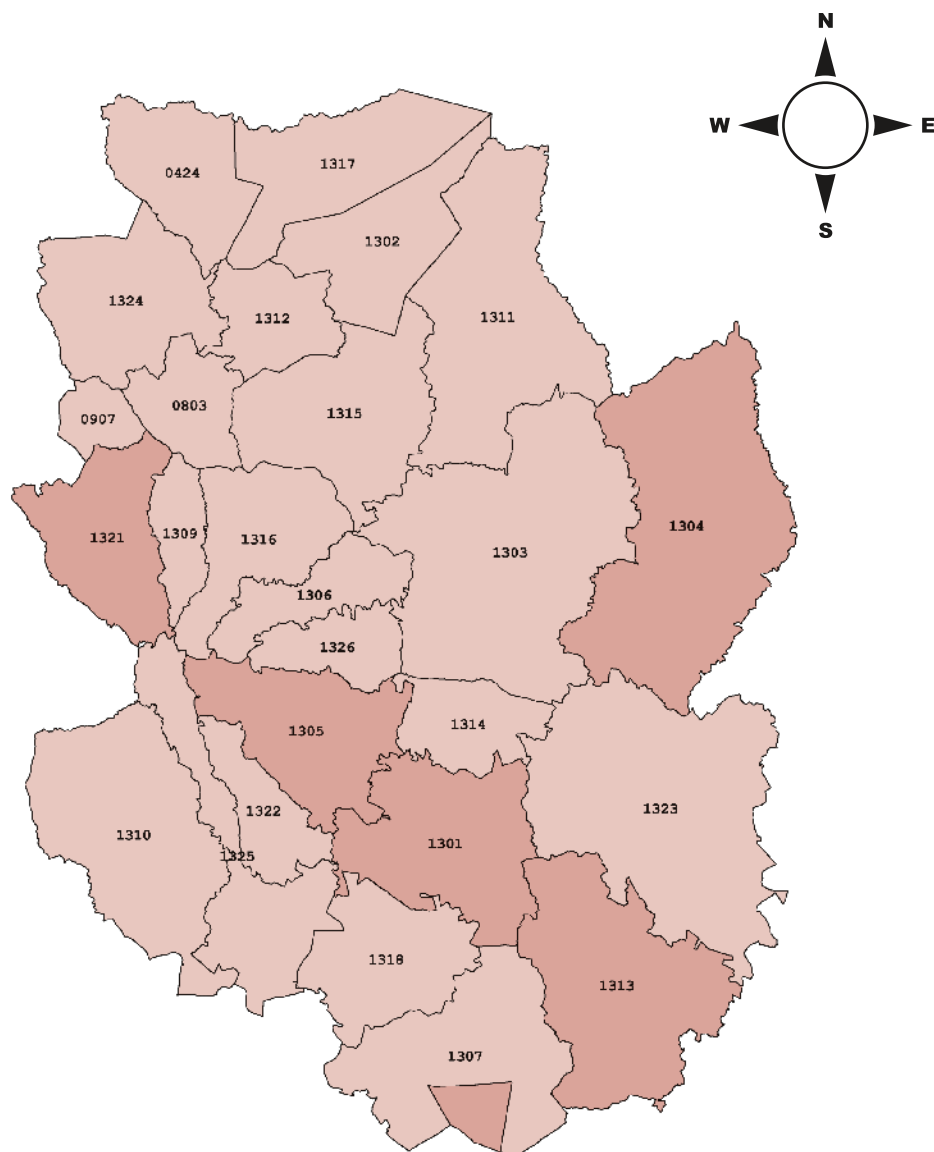
► Violencia Sexual



CÓDIGO	MUNICIPIO	VIOLENCIA SEXUAL CONTRA MUJERES, 2017	FASE PESS
1201	SAN MIGUEL	226	FASE 2
1202	CAROLINA	4	-
1203	CIUDAD BARRIOS	15	-
1204	COMACARAN	1	-
1205	CHAPELTIQUE	8	-
1206	CHINAMECA	33	-
1207	CHIRILAGUA	11	-
1208	EL TRANSITO	20	-
1209	LOLOTIQUE	5	-
1210	MONCAGUA	13	-
1211	NUEVA GUADALUPE	4	-
1212	NUEVO EDEN DE SAN JUAN	4	-
1213	QUELEPA	1	-
1214	SAN ANTONIO DEL MOSCO	5	-
1215	SAN GERARDO	0	-
1216	SAN JORGE	1	-
1217	SAN LUIS DE LA REINA	3	-
1218	SAN RAFAEL ORIENTE	8	-
1219	SESORI	1	-
1220	ULUAZAPA	3	-
TOTAL		366	-

CONSOLIDADO POR VIOLENCIAS CONTRA MUJERES, DEPARTAMENTO DE SAN MIGUEL.	2016	2017
MUERTE VIOLENTA	39	70
VIOLENCIA SEXUAL	349	366
VIOLENCIA FISICA	497	465
VIOLENCIA PATRIMONIAL	606	457
TOTAL	1491	1358





CONSOLIDADO POR VIOLENCIAS CONTRA MUJERES, DEPARTAMENTO DE MORAZÁN.	2016	2017
MUERTE VIOLENTA	14	16
VIOLENCIA SEXUAL	166	209
VIOLENCIA FISICA	165	148
VIOLENCIA PATRIMONIAL	136	123
TOTAL	481	496

CÓDIGO	MUNICIPIO	VIOLENCIA SEXUAL CONTRA MUJERES, 2017	FASE PESO
1301	SAN FRANCISCO GOTERA	32	-
1302	ARAMBALA	9	-
1303	CACAOPERA	9	-
1304	CORINTO	19	-
1305	CHILANGA	14	-
1306	DELICIAS DE CONCEPCION	5	-
1307	EL DIVISADERO	9	-
1308	EL ROSARIO	1	-
1309	GUALOCOCTI	6	-
1310	GUATAJIAGUA	5	-
1311	JOATECA	4	-
1312	JOCOATIQUE	2	-
1313	JOCORO	18	-
1314	LOLOTIQUILLO	3	-
1315	MEANGUERA	5	-
1316	OSICALA	6	-
1317	PERQUIN	10	-
1318	SAN CARLOS	10	-
1319	SAN FERNANDO	6	-
1320	SAN ISIDRO	1	-
1321	SAN SIMON	13	-
1322	SENSEMBRA	2	-
1323	SOCIEDAD	8	-
1324	TOROLA	4	-
1325	YAMABAL	5	-
1326	YOLOAIQUIN	3	-
TOTAL		209	-

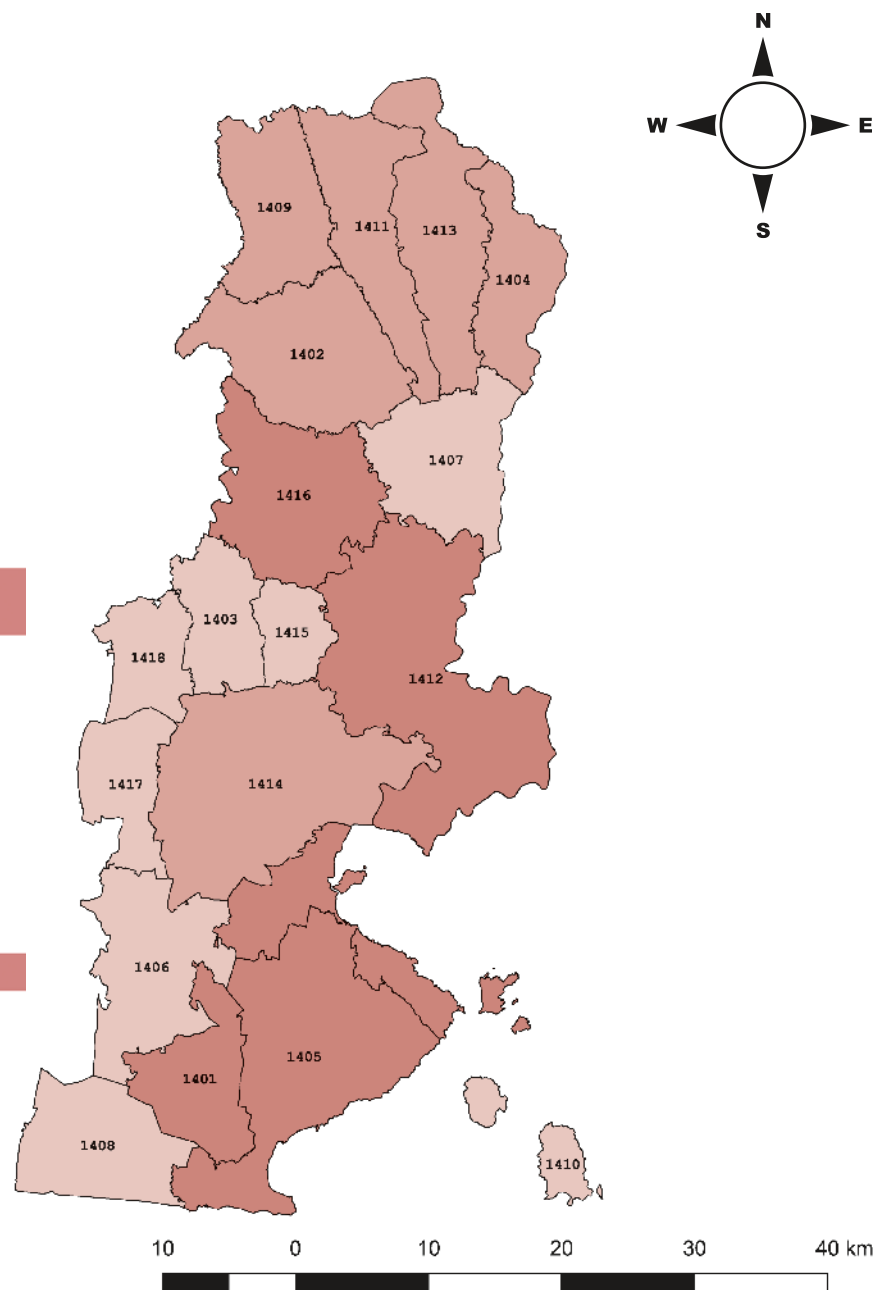


LA UNIÓN

► Violencia Sexual

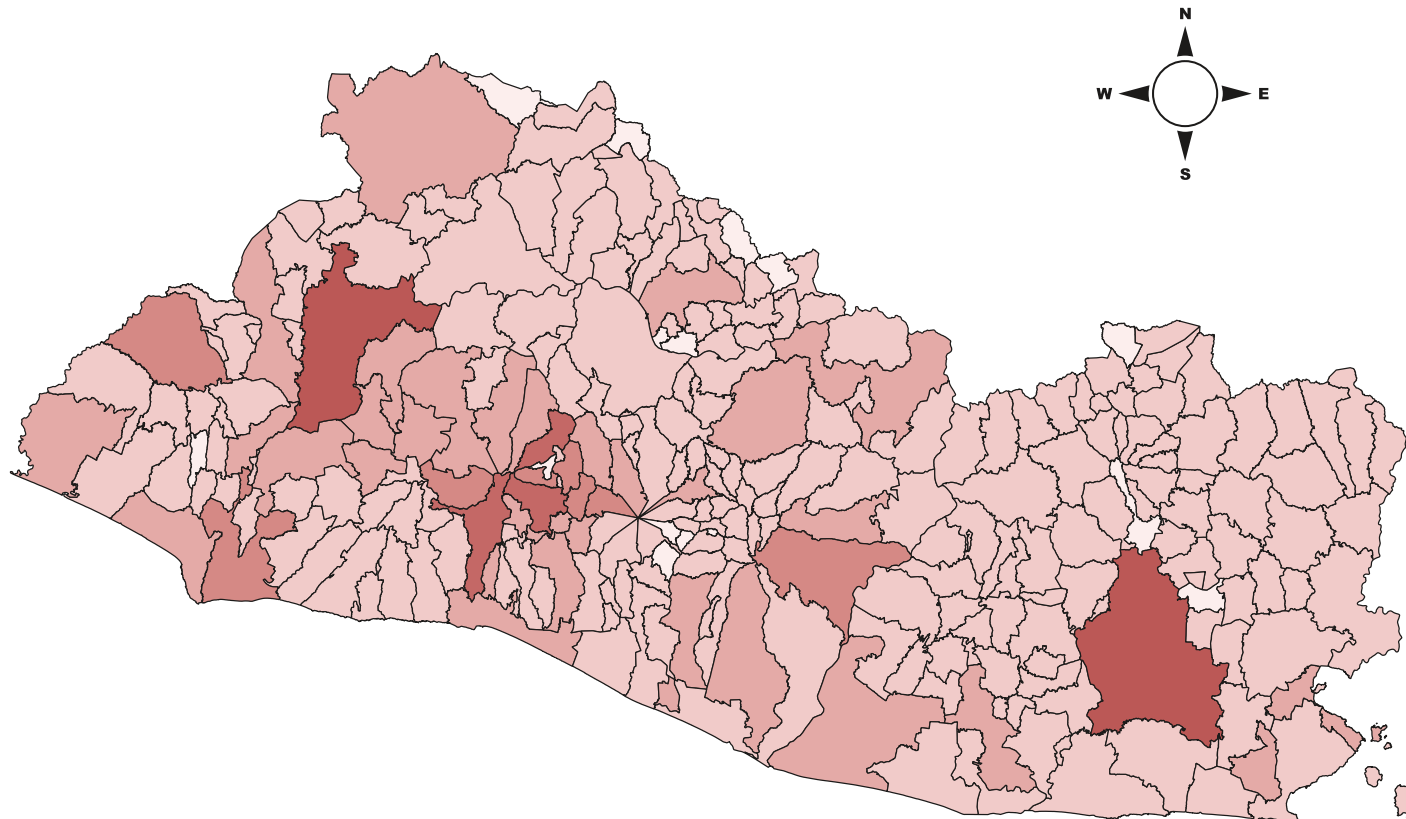
CONSOLIDADO POR VIOLENCIAS CONTRA MUJERES, DEPARTAMENTO DE LA UNIÓN.	2016	2017
MUERTE VIOLENTA	25	13
VIOLENCIA SEXUAL	280	368
VIOLENCIA FISICA	181	190
VIOLENCIA PATRIMONIAL	235	242
TOTAL	721	813

CÓDIGO	MUNICIPIO	VIOLENCIA SEXUAL CONTRA MUJERES, 2017	FASE PESS
1401	LA UNIÓN	40	FASE 3
1402	ANAMOROS	26	-
1403	BOLIVAR	9	-
1404	CONCEPCION DE ORIENTE	20	-
1405	CONCHAGUA	38	FASE 2
1406	EL CARMEN	7	-
1407	EL SAUCE	9	-
1408	INTIPUCA	8	-
1409	LISLIQUE	32	-
1410	MEANGUERA DEL GOLFO	4	-
1411	NUEVA ESPARTA	21	-
1412	PASAQUINA	44	-
1413	POLOROS	27	-
1414	SAN ALEJO	21	-
1415	SAN JOSE LA FUENTE	6	-
1416	SANTA ROSA DE LIMA	49	-
1417	YAYANTIQUE	4	-
1418	YUCUAIQUIN	3	-
TOTAL		368	-



III. VIOLENCIA FÍSICA

VIOLENCIA FÍSICA



VIOLENCIA FÍSICA 2017	VIOLENCIA FÍSICA CONTRA MUJERES, 2017
Ahuachapán	428
Santa Ana	835
Sonsonate	460
La Libertad	823
Chalatenango	173
Cuscatlán	246
San Salvador	2361
La Paz	323
Cabañas	188
San Vicente	235
Usulután	275
San Miguel	465
Morazán	148
La Unión	190
ND	35
Otro País	4
Total general	7189

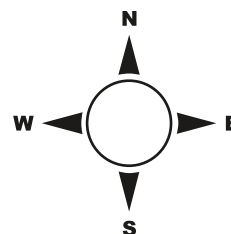


DEPARTAMENTO	DEPARTAMENTO 2016	DEPARTAMENTO 2017	ND 2016	ND 2017	Otro País 2016	Otro País 2017	TOTAL 2016	TOTAL 2017
MUERTE VIOLENTA 2016	524	469	0	0	0	0	524	469
VIOLENCIA SEXUAL 2016	5394	5963	199	134	9	11	5602	6108
VIOLENCIA FÍSICA 2016	6310	7150	38	35	6	4	6354	7189
VIOLENCIA PATRIMONIAL 2016	7034	6693	55	24	9	10	7098	6727

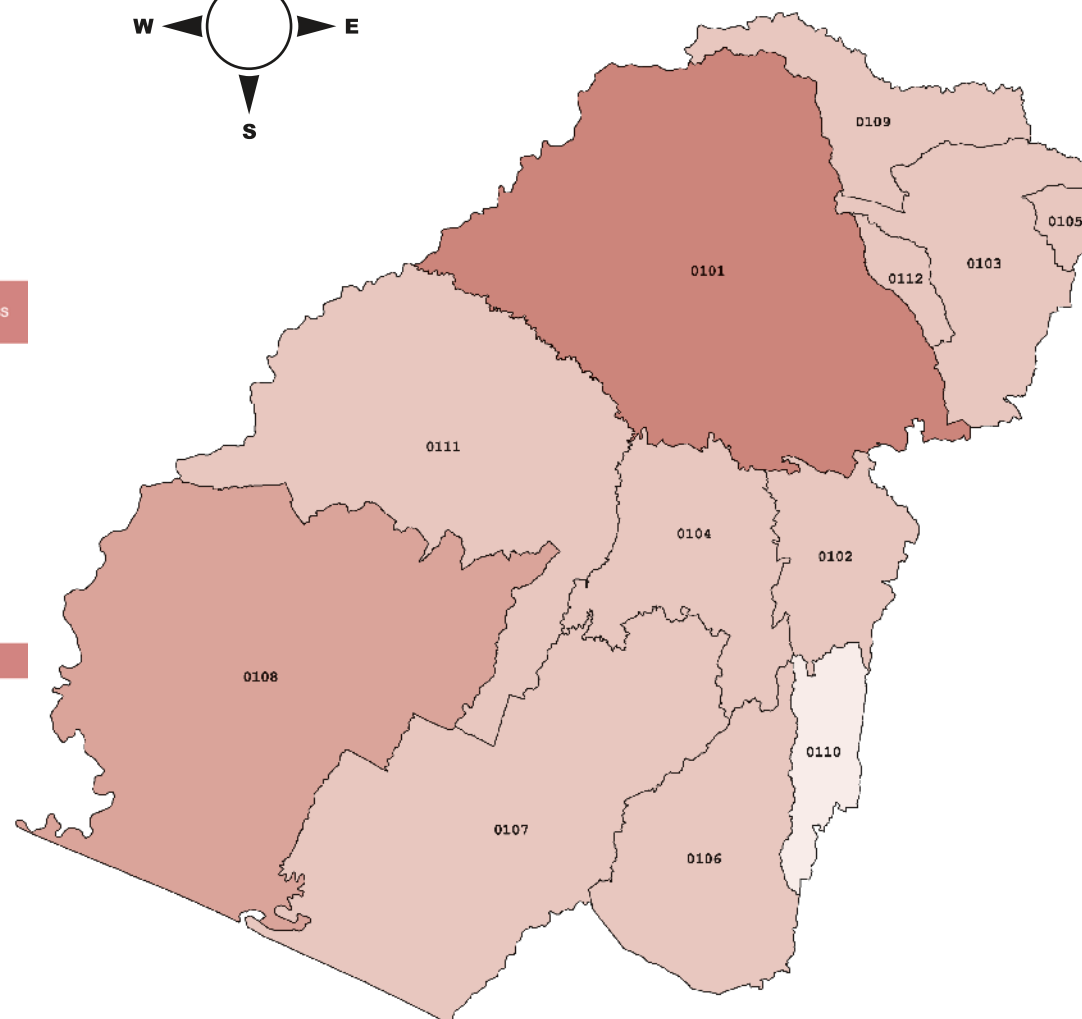
AHUACHAPÁN

Violencia Física ◀

CONSOLIDADO POR VIOLENCIAS CONTRA MUJERES, DEPARTAMENTO DE AHUACHAPÁN.	2016	2017
MUERTE VIOLENTA	11	16
VIOLENCIA SEXUAL	224	290
VIOLENCIA FISICA	437	428
VIOLENCIA PATRIMONIAL	277	269
TOTAL	949	1003



CÓDIGO	MUNICIPIO	VIOLENCIA FÍSICA CONTRA MUJERES, 2017	FASE PESS
0101	AHUACHAPAN	216	FASE 2
0102	APANEGA	21	-
0103	ATIQUIZAYA	29	FASE 3
0104	CONCEPCION DE ATACO	24	-
0105	EL REFUGIO	24	-
0106	GUAYMANGO	13	-
0107	JUJUTLA	22	-
0108	SAN FRANCISCO MENENDEZ	41	-
0109	SAN LORENZO	12	-
0110	SAN PEDRO PUXTLA	0	-
0111	TACUBA	15	-
0112	TURIN	11	-
TOTAL		428	-



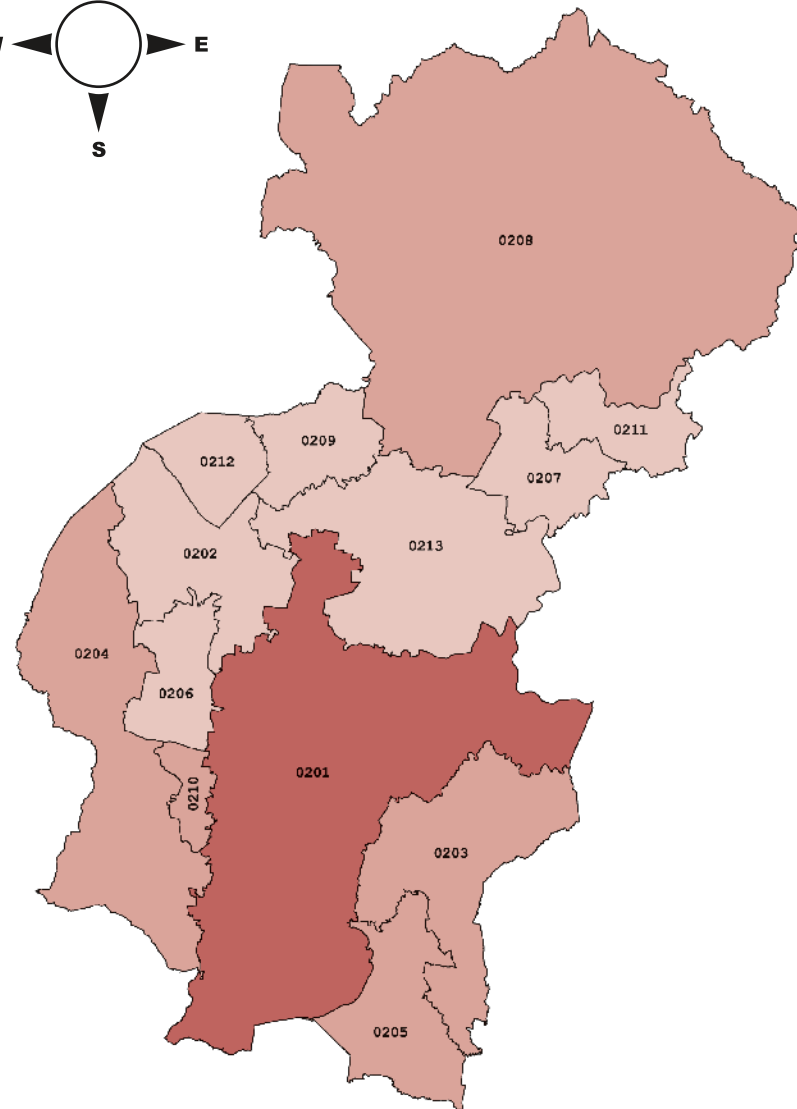
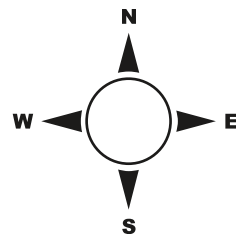
7.5 0 7.5 15 22.5 30 km

SANTA ANA

► *Violencia Física*

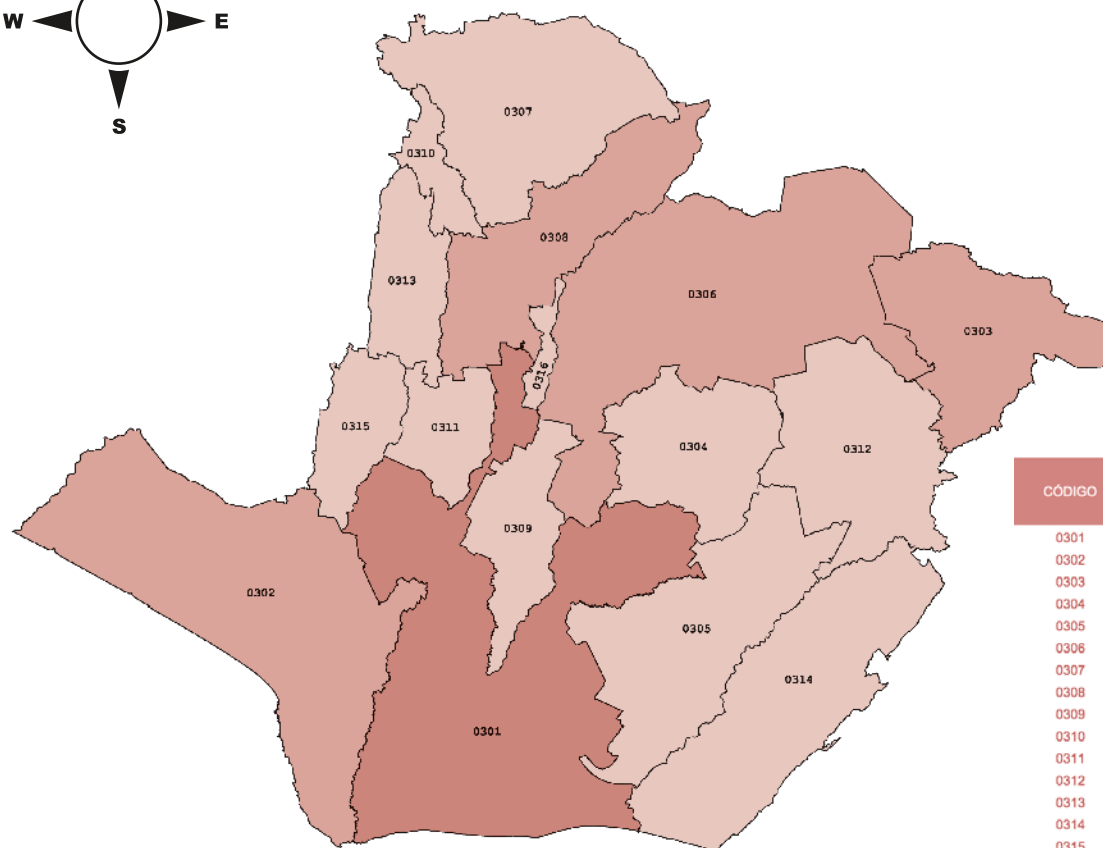
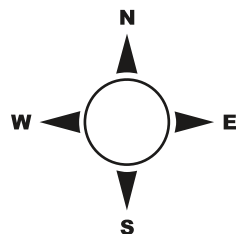
CONSOLIDADO POR VIOLENCIAS CONTRA MUJERES, DEPARTAMENTO DE SANTA ANA.	2016	2017
MUERTE VIOLENTA	44	43
VIOLENCIA SEXUAL	943	788
VIOLENCIA FÍSICA	798	835
VIOLENCIA PATRIMONIAL	619	599
TOTAL	2404	2265

CÓDIGO	MUNICIPIO	VIOLENCIA FÍSICA CONTRA MUJERES, 2017	FASE PESS
0201	SANTA ANA	526	FASE 1
0202	CANDELARIA DE LA FRONTERA	27	-
0203	COATEPEQUE	37	FASE 3
0204	CHALCHUAPA	70	FASE 2
0205	EL CONGO	35	FASE 3
0206	EL PORVENIR	4	-
0207	MASAHUAT	2	-
0208	METAPAN	63	FASE 3
0209	SAN ANTONIO PAJONAL	1	-
0210	SAN SEBASTIAN SALITRILLO	46	-
0211	SANTA ROSA GUACHIPILIN	3	-
0212	SANTIAGO DE LA FRONTERA	5	-
0213	TEXISTEPEQUE	16	-
TOTAL		835	-



SONSONATE

Violencia Física ◀



CONSOLIDADO POR VIOLENCIAS CONTRA MUJERES, DEPARTAMENTO DE SONSONATE.	2016	2017
MUERTE VIOLENTA	31	25
VIOLENCIA SEXUAL	359	318
VIOLENCIA FISICA	532	460
VIOLENCIA PATRIMONIAL	425	338
TOTAL	1347	1141

CÓDIGO	MUNICIPIO	VIOLENCIA FÍSICA 2017	FASE PESS
0301	SONSONATE	137	FASE 1
0302	ACAJUTLA	46	FASE 3
0303	ARMENIA	41	FASE 3
0304	CALUCO	7	-
0305	CUISNAHUAT	5	-
0306	IZALCO	58	FASE 2
0307	JUAYUA	19	-
0308	NAHUIZALCO	38	FASE 2
0309	NAHULINGO	8	-
0310	SALCOATITAN	11	-
0311	SAN ANTONIO DEL MONTE	27	-
0312	SAN JULIAN	23	-
0313	SANTA CATARINA MASAHUAT	5	-
0314	SANTA ISABEL ISHUATAN	8	-
0315	SANTO DOMINGO DE GUZMAN	3	-
0316	SONZACATE	24	-
TOTAL		460	-

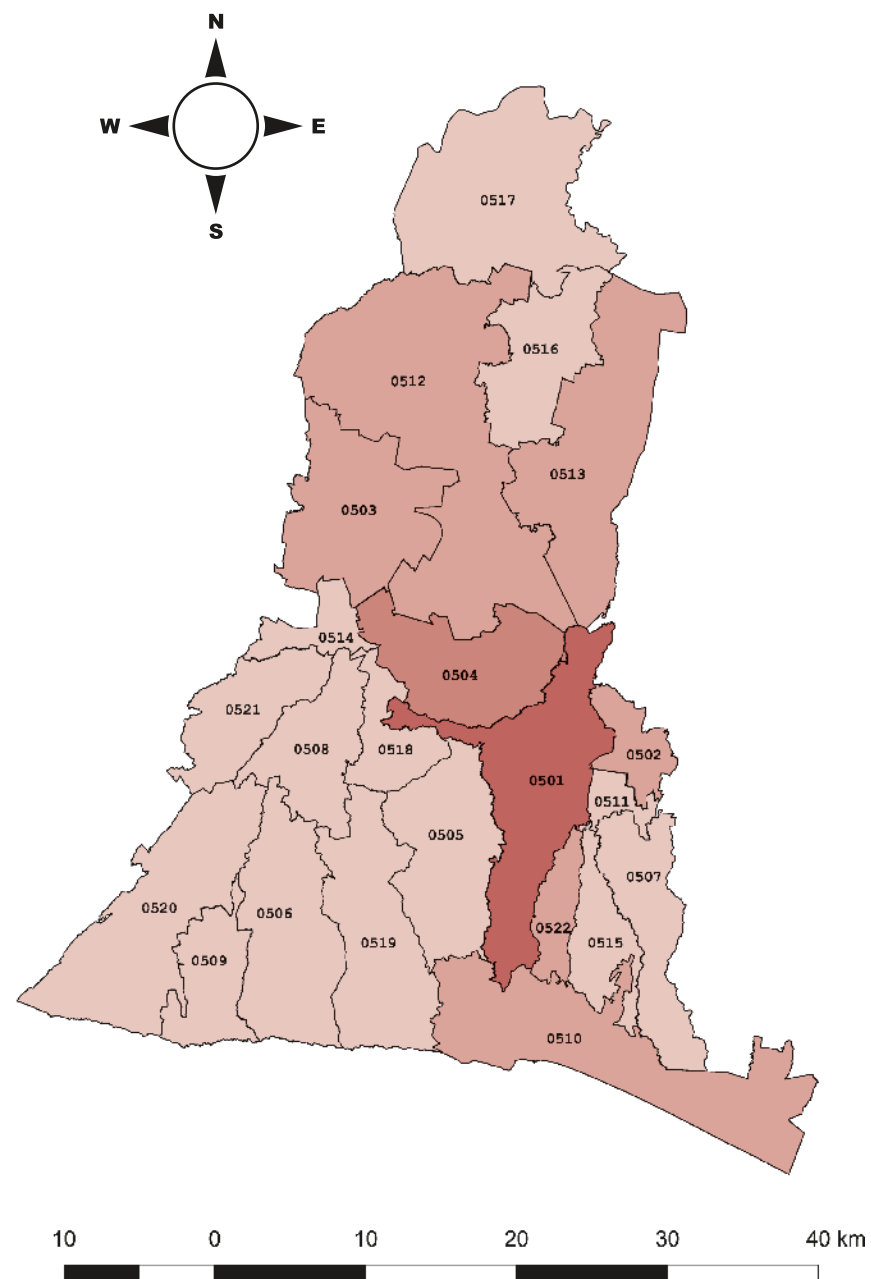


LA LIBERTAD

► Violencia Física

CONSOLIDADO POR VIOLENCIAS CONTRA MUJERES, DEPARTAMENTO DE LA LIBERTAD.	2016	2017
MUERTE VIOLENTA	51	51
VIOLENCIA SEXUAL	596	660
VIOLENCIA FISICA	898	823
VIOLENCIA PATRIMONIAL	1015	1122
TOTAL	2560	2656

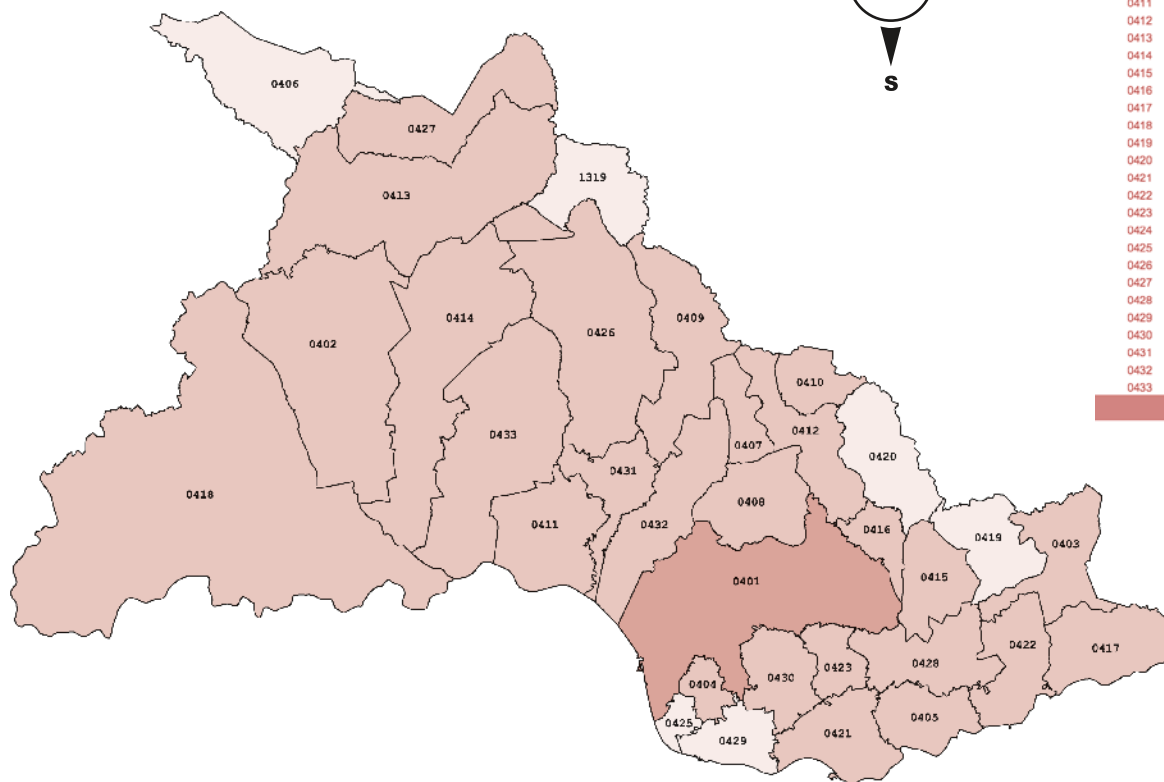
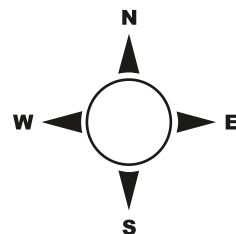
CÓDIGO	MUNICIPIO	VIOLENCIA FÍSICA CONTRA MUJERES, 2017	FASE PESS
0501	SANTA TECLA	265	FASE 3
0502	ANTIGUO GUSCATLAN	84	-
0503	CIUDAD ARCE	47	FASE 3
0504	COLON	101	FASE 1
0505	COMASAGUA	8	-
0506	CHILTIUPAN	6	-
0507	HUIZUCAR	6	-
0508	JAYAQUE	6	-
0509	JICALAPA	5	-
0510	LA LIBERTAD	62	FASE 3
0511	NUEVO GUSCATLAN	13	-
0512	SAN JUAN OPICO	69	FASE 2
0513	QUEZALTEPEQUE	50	FASE 2
0514	SACACOYO	7	-
0515	SAN JOSE VILLANUEVA	9	-
0516	SAN MATIAS	3	-
0517	SAN PABLO TACACHICO	12	-
0518	TALNIQUE	7	-
0519	TAMANIQUE	11	-
0520	TEOTEPEQUE	2	-
0521	TEPECOYO	7	-
0522	ZARAGOZA	43	FASE 3
TOTAL		823	-



CHALATENANGO

Violencia Física ◀

CONSOLIDADO POR VIOLENCIAS CONTRA MUJERES, DEPARTAMENTO DE CHALATENANGO.	2016	2017
MUERTE VIOLENTA	6	6
VIOLENCIA SEXUAL	244	211
VIOLENCIA FISICA	230	173
VIOLENCIA PATRIMONIAL	200	222
TOTAL	680	612

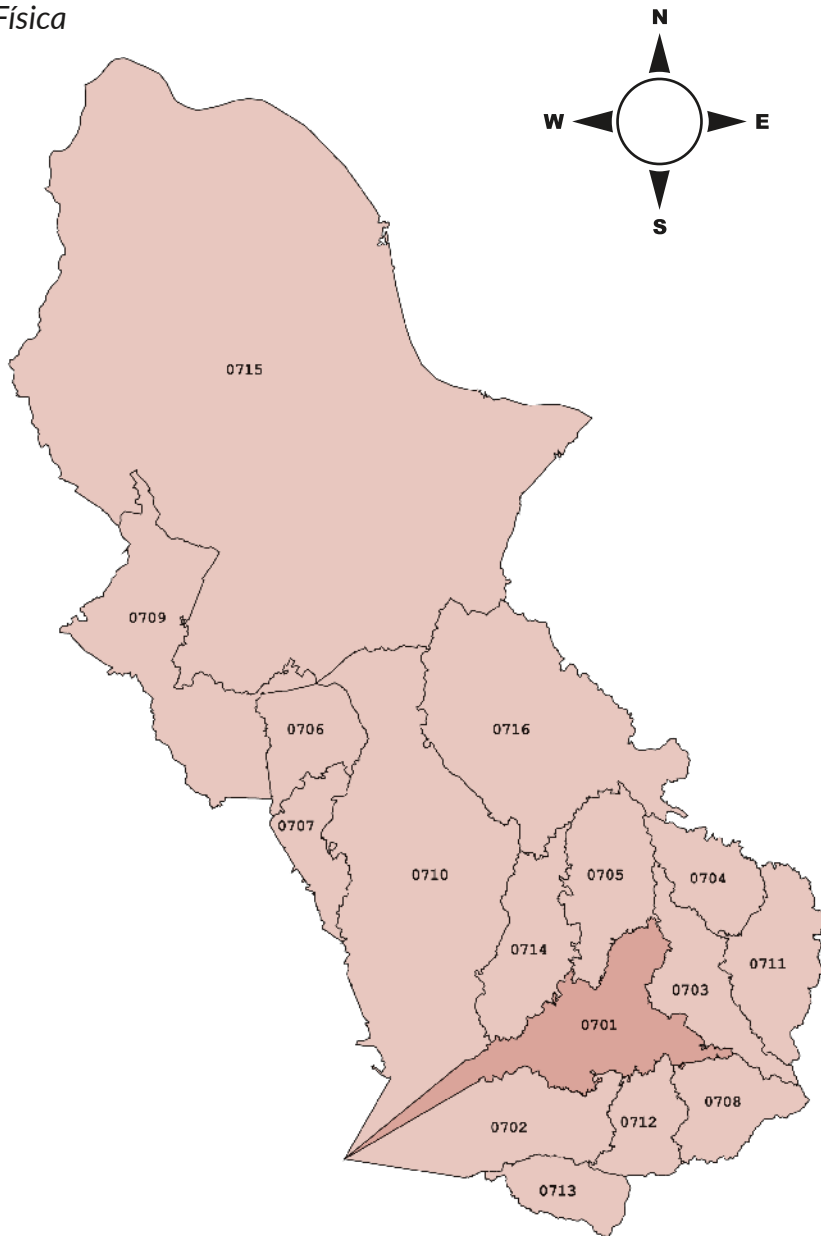


CÓDIGO	MUNICIPIO	VIOLENCIA FISICA CONTRA MUJERES, 2017	FASE PESS
0401	CHALATENANGO	53	-
0402	AGUA CALIENTE	6	-
0403	ARCATAO	1	-
0404	AZACUALPA	1	-
0405	SAN JOSE CANCASQUE	3	-
0406	CITALA	0	-
0407	COMALAPA	3	-
0408	CONCEPCION QUEZALTEPEQUE	9	-
0409	DULCE NOMBRE DE MARIA	5	-
0410	EL CARRIZAL	1	-
0411	EL PARAISO	13	-
0412	LA LAGUNA	5	-
0413	LA PALMA	3	-
0414	LA REINA	2	-
0415	SAN JOSE LAS FLORES	1	-
0416	LAS VUELTAS	2	-
0417	NOMBRE DE JESUS	8	-
0418	NUEVA CONCEPCION	12	-
0419	NUEVA TRINIDAD	0	-
0420	OJOS DE AGUA	0	-
0421	POTONICO	4	-
0422	SAN ANTONIO DE LA CRUZ	2	-
0423	SAN ANTONIO LOS RANCHOS	1	-
0424	SAN FERNANDO	2	-
0425	SAN FRANCISCO LEMPA	0	-
0426	SAN FRANCISCO MORAZAN	2	-
0427	SAN IGNACIO	13	-
0428	SAN ISIDRO LABRADOR	1	-
0429	SAN LUIS DEL CARMEN	0	-
0430	SAN MIGUEL DE MERCEDES	4	-
0431	SAN RAFAEL	1	-
0432	SANTA RITA	4	-
0433	TEJUTLA	11	-
TOTAL		173	-



CUSCATLÁN

► Violencia Física

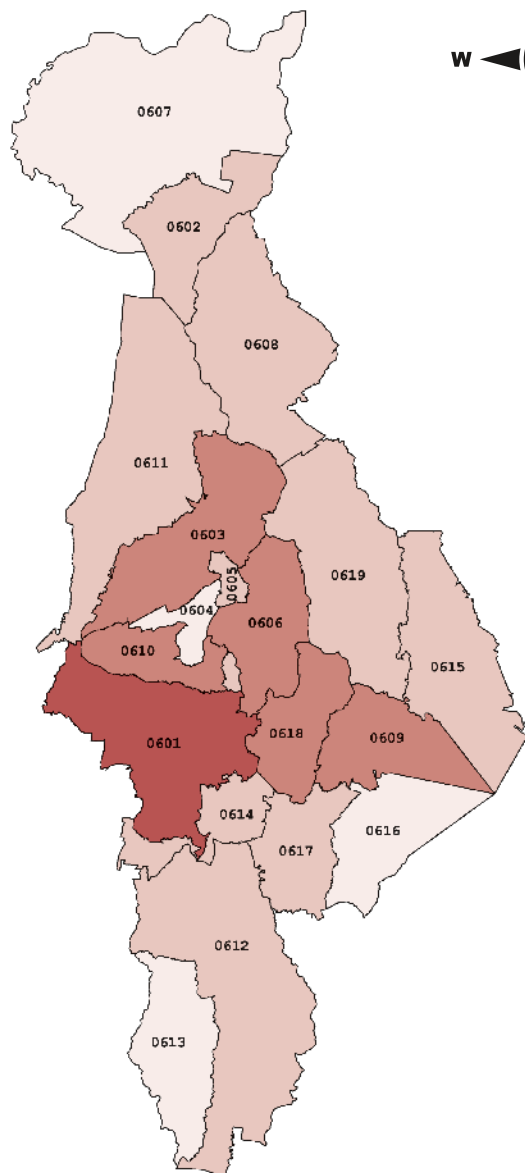
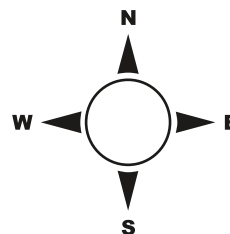


CONSOLIDADO POR VIOLENCIAS CONTRA MUJERES, DEPARTAMENTO DE CUSCATLÁN.	2016	2017
MUERTE VIOLENTA	37	14
VIOLENCIA SEXUAL	176	186
VIOLENCIA FISICA	214	246
VIOLENCIA PATRIMONIAL	239	251
TOTAL	666	697

CÓDIGO	MUNICIPIO	VIOLENCIA FÍSICA CONTRA MUJERES, 2017	FASE PESS
0701	COJUTEPEQUE	84	FASE 1
0702	CANDELARIA	19	-
0703	EL CARMEN	12	-
0704	EL ROSARIO	0	-
0705	MONTE SAN JUAN	12	-
0706	ORATORIO DE CONCEPCION	1	-
0707	SAN BARTOLOME PERULAPIA	7	-
0708	SAN CRISTOBAL	12	-
0709	SAN JOSE GUAYABAL	4	-
0710	SAN PEDRO PERULAPAN	25	FASE 2
0711	SAN RAFAEL CEDROS	19	-
0712	SAN RAMON	6	-
0713	SANTA CRUZ ANALQUITO	1	-
0714	SANTA CRUZ MICHAPA	15	FASE 3
0715	SUCHITOTO	22	-
0716	TENANCINGO	7	-
TOTAL		246	

SAN SALVADOR

Violencia Física ◀



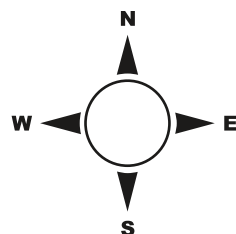
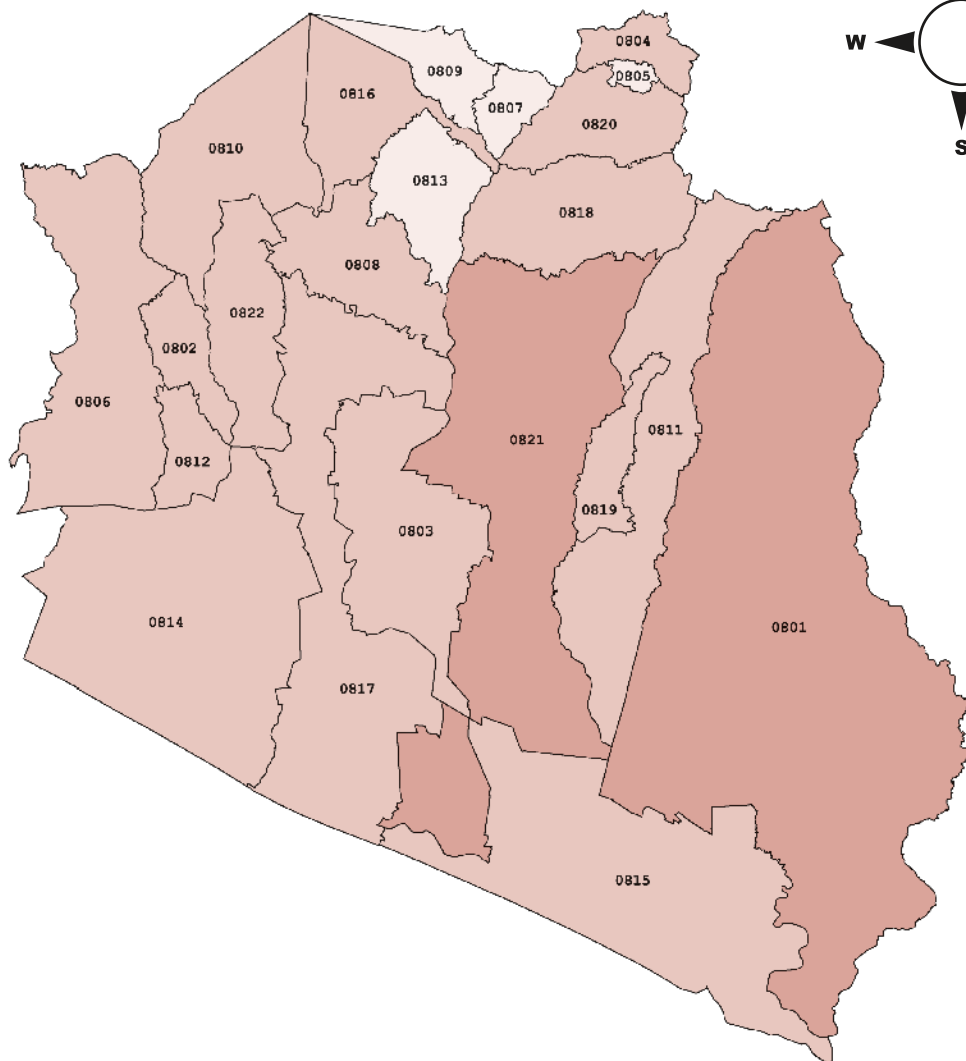
CONSOLIDADO POR VIOLENCIAS CONTRA MUJERES, DEPARTAMENTO DE SAN SALVADOR.	2016	2017
MUERTE VIOLENTA	172	146
VIOLENCIA SEXUAL	1097	1350
VIOLENCIA FÍSICA	2196	2361
VIOLENCIA PATRIMONIAL	2280	2129
TOTAL	5745	5986

CÓDIGO	MUNICIPIO	VIOLENCIA FÍSICA CONTRA MUJERES, 2017	FASE PESS
0601	SAN SALVADOR	1130	FASE 1
0602	AGUILARES	39	-
0603	APOPA	180	FASE 2
0604	AYUTUXTEPEQUE	29	FASE 3
0605	CUSCATANCINGO	44	FASE 3
0606	CIUDAD DELGADO	113	FASE 1
0607	EL PAISNAL	12	-
0608	GUAZAPA	44	FASE 3
0609	ILOPANGO	100	FASE 3
0610	MEJICANOS	150	FASE 1
0611	NEJAPA	48	FASE 3
0612	PANCHIMALCO	47	FASE 3
0613	ROSARIO DE MORA	10	-
0614	SAN MARCOS	76	FASE 3
0615	SAN MARTIN	68	FASE 2
0616	SANTIAGO TEXACUANGOS	21	-
0617	SANTO TOMAS	40	FASE 3
0618	SOYAPANGO	154	FASE 1
0619	TONACATEPEQUE	56	FASE 3
		2361	-



LA PAZ

► Violencia Física



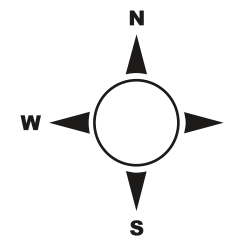
CONSOLIDADO POR VIOLENCIAS CONTRA MUJERES, DEPARTAMENTO DE LA PAZ.	2016	2017
MUERTE VIOLENTA	26	21
VIOLENCIA SEXUAL	205	275
VIOLENCIA FISICA	313	323
VIOLENCIA PATRIMONIAL	320	286
TOTAL	864	905

CÓDIGO	MUNICIPIO	VIOLENCIA FISICA CONTRA MUJERES, 2017	FASE PESS
0801	ZACATECOLUCA	79	FASE 1
0802	CUYULTITAN	1	-
0803	EL ROSARIO	38	-
0804	JERUSALEN	1	-
0805	MERCEDES LA CEIBA	0	-
0806	OLOCUILTA	27	FASE 2
0807	PARAISO DE OSORIO	0	-
0808	SAN ANTONIO MASAHUAT	1	-
0809	SAN EMIGDIO	0	-
0810	SAN FRANCISCO CHINAMECA	6	-
0811	SAN JUAN NONUALCO	19	-
0812	SAN JUAN TALPA	8	-
0813	SAN JUAN TEPEZONTES	0	-
0814	SAN LUIS TALPA	20	FASE 3
0815	SAN LUIS LA HERRADURA	21	-
0816	SAN MIGUEL TEPEZONTES	11	-
0817	SAN PEDRO MASAHUAT	19	FASE 3
0818	SAN PEDRO NONUALCO	10	-
0819	SAN RAFAEL OBRAJUELO	18	-
0820	SANTA MARIA OSTUMA	4	-
0821	SANTIAGO NONUALCO	38	FASE 2
0822	TAPALHUACA	2	-
TOTAL		323	-

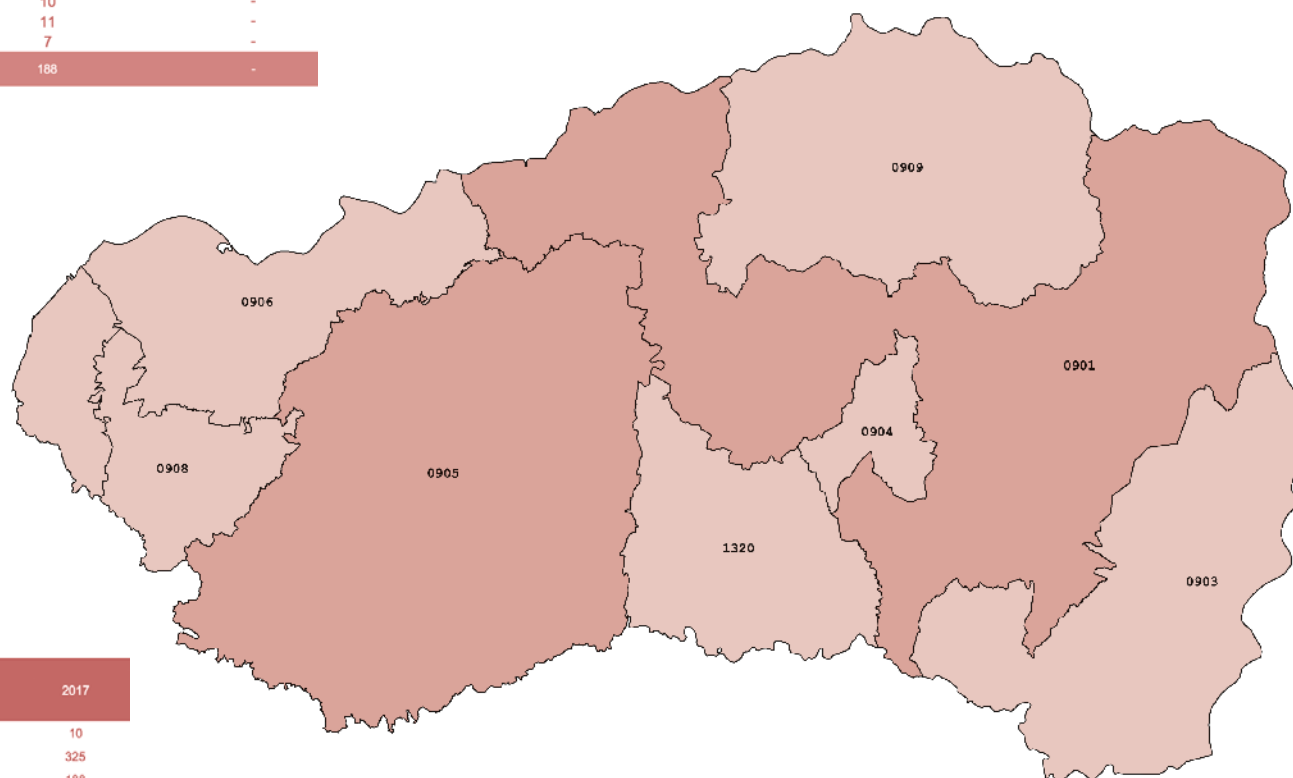


CABAÑAS

Violencia Física ◀



CÓDIGO	MUNICIPIO	VIOLENCIA FÍSICA CONTRA MUJERES, 2017	FASE PESS
0901	SENSUNTEPEQUE	82	-
0902	CINQUERA	3	-
0903	DOLORES	4	-
0904	GUACOTECTI	12	-
0905	ILOBASCO	45	FASE 2
0906	JUTIAPA	14	-
0907	SAN ISIDRO	10	-
0908	TEJUTEPEQUE	11	-
0909	VICTORIA	7	-
TOTAL		188	-

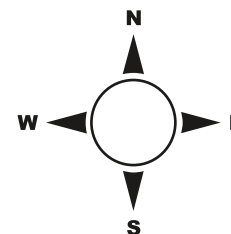
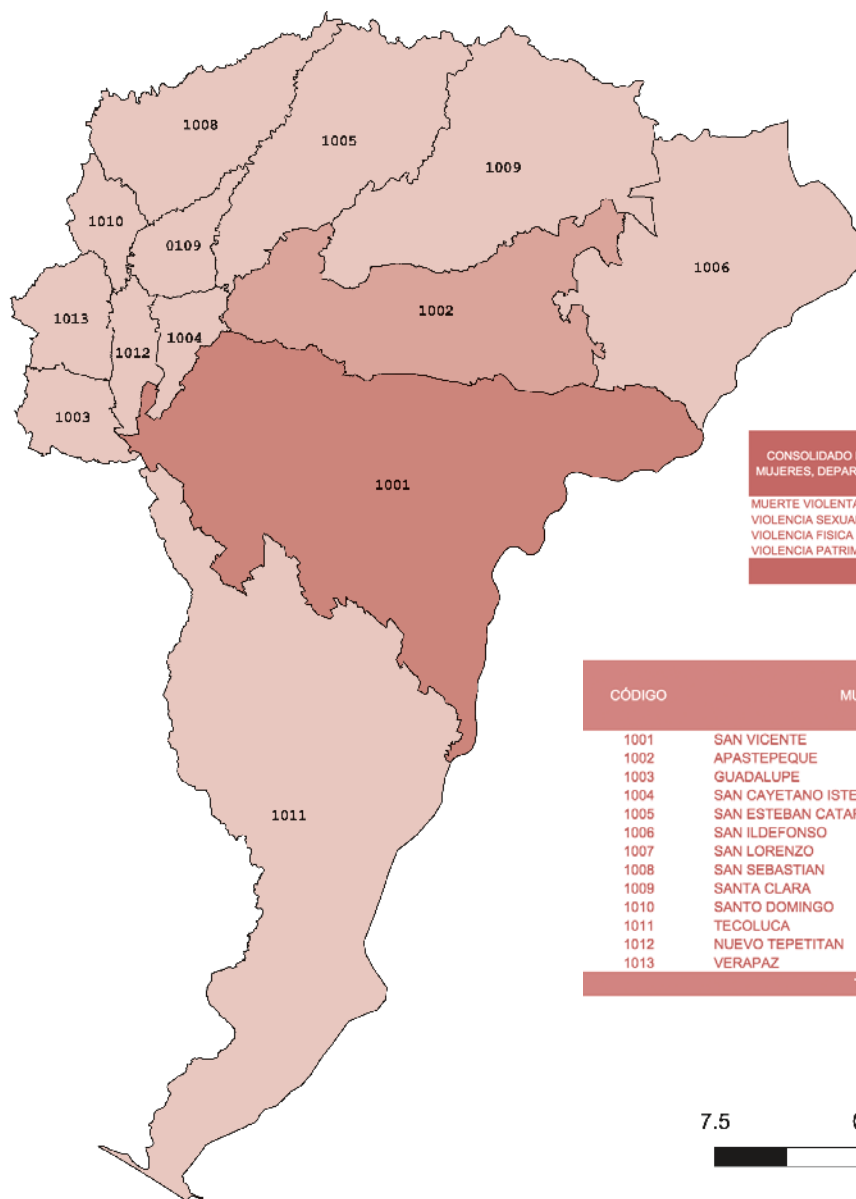


CONSOLIDADO POR VIOLENCIAS CONTRA MUJERES, DEPARTAMENTO DE CABAÑAS	2016	2017
MUERTE VIOLENTA	12	10
VIOLENCIA SEXUAL	339	325
VIOLENCIA FÍSICA	145	188
VIOLENCIA PATRIMONIAL	169	160
	665	683



SAN VICENTE

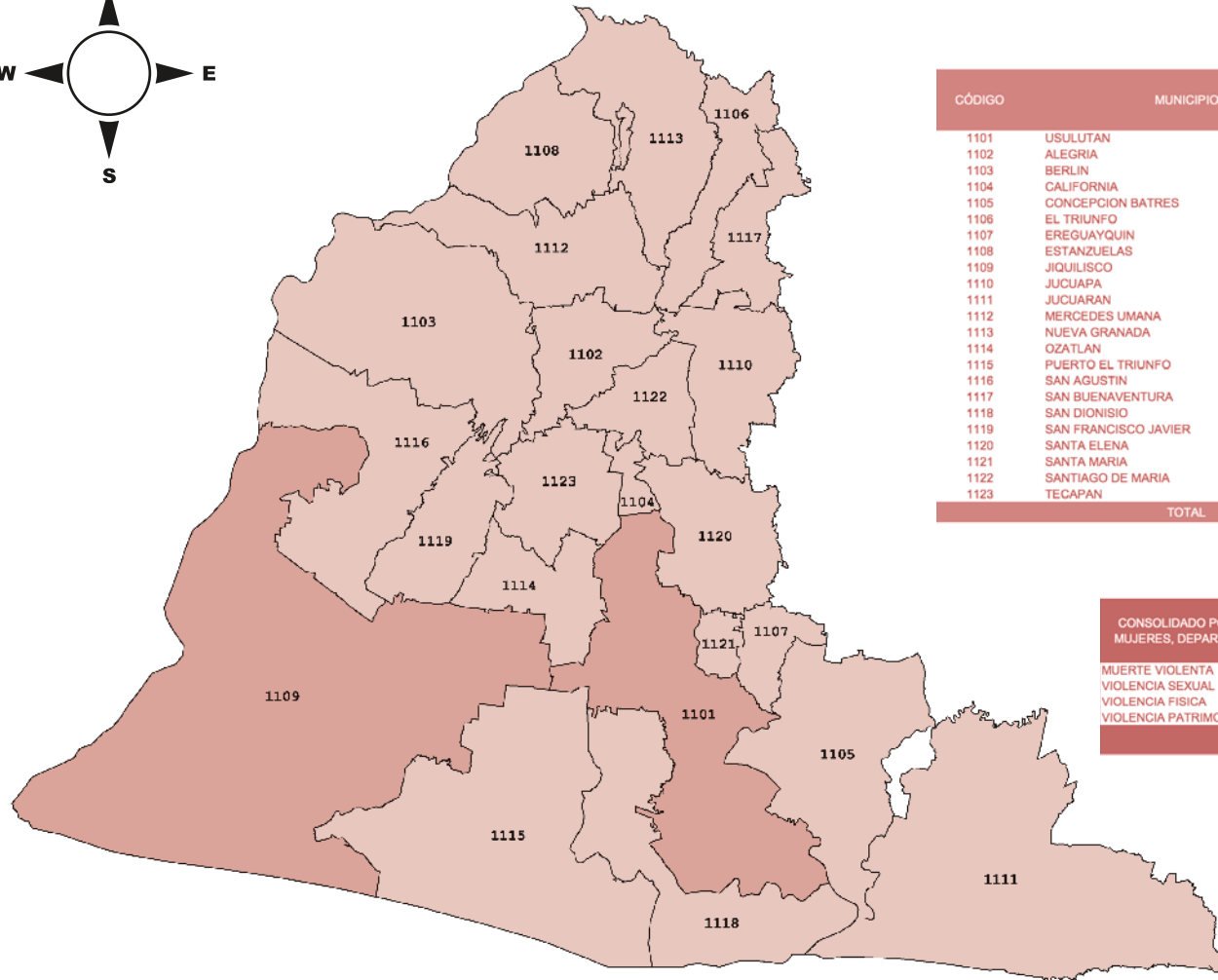
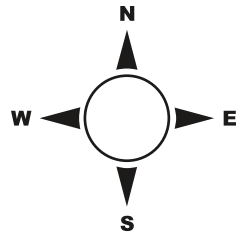
► Violencia Física



CONSOLIDADO POR VIOLENCIAS CONTRA MUJERES, DEPARTAMENTO DE SAN VICENTE.		
	2016	2017
MUERTE VIOLENTA	16	10
VIOLENCIA SEXUAL	138	232
VIOLENCIA FISICA	127	235
VIOLENCIA PATRIMONIAL	197	185
TOTAL	478	662

CÓDIGO	MUNICIPIO	VIOLENCIA FISICA CONTRA MUJERES, 2017	FASE PESS
1001	SAN VICENTE	93	FASE 2
1002	APASTEPEQUE	62	-
1003	GUADALUPE	5	-
1004	SAN CAYETANO ISTEPEQUE	5	-
1005	SAN ESTEBAN CATARINA	12	-
1006	SAN ILDEFONSO	3	-
1007	SAN LORENZO	4	-
1008	SAN SEBASTIAN	6	-
1009	SANTA CLARA	2	-
1010	SANTO DOMINGO	8	-
1011	TECOLUCA	24	FASE 3
1012	NUEVO TEPETITAN	6	-
1013	VERAPAZ	5	-
TOTAL		235	-





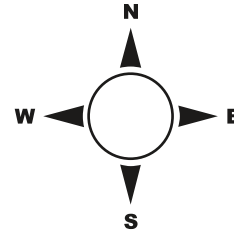
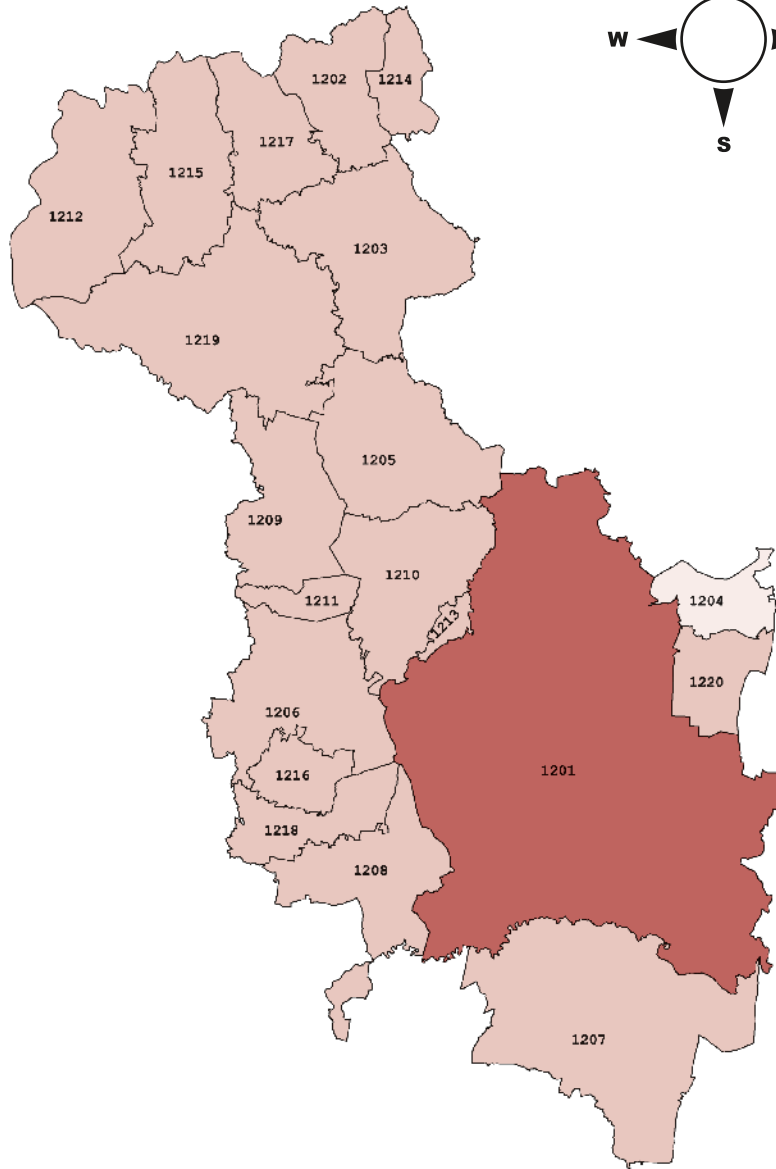
CÓDIGO	MUNICIPIO	VIOLENCIA FÍSICA CONTRA MUJERES, 2017	FASE PESS
1101	USULUTAN	61	FASE 2
1102	ALEGRIA	18	-
1103	BERLIN	16	-
1104	CALIFORNIA	5	-
1105	CONCEPCION BATRES	18	-
1106	EL TRIUNFO	6	-
1107	EREGUAYQUIN	3	-
1108	ESTANZUELAS	8	-
1109	JIQUILISCO	49	FASE 1
1110	JUCUAPA	6	-
1111	JUCUARAN	7	-
1112	MERCEDES UMANA	7	-
1113	NUEVA GRANADA	5	-
1114	OZATLAN	4	-
1115	PUERTO EL TRIUNFO	2	-
1116	SAN AGUSTIN	3	-
1117	SAN BUENAVENTURA	1	-
1118	SAN DIONISIO	5	-
1119	SAN FRANCISCO JAVIER	4	-
1120	SANTA ELENA	7	-
1121	SANTA MARIA	14	-
1122	SANTIAGO DE MARIA	21	-
1123	TECAPAN	5	-
TOTAL		275	-

CONSOLIDADO POR VIOLENCIAS CONTRA MUJERES, DEPARTAMENTO DE USULUTÁN.	2016	2017
MUERTE VIOLENTA	40	28
VIOLENCIA SEXUAL	278	385
VIOLENCIA FÍSICA	254	275
VIOLENCIA PATRIMONIAL	275	310
TOTAL	847	998



SAN MIGUEL

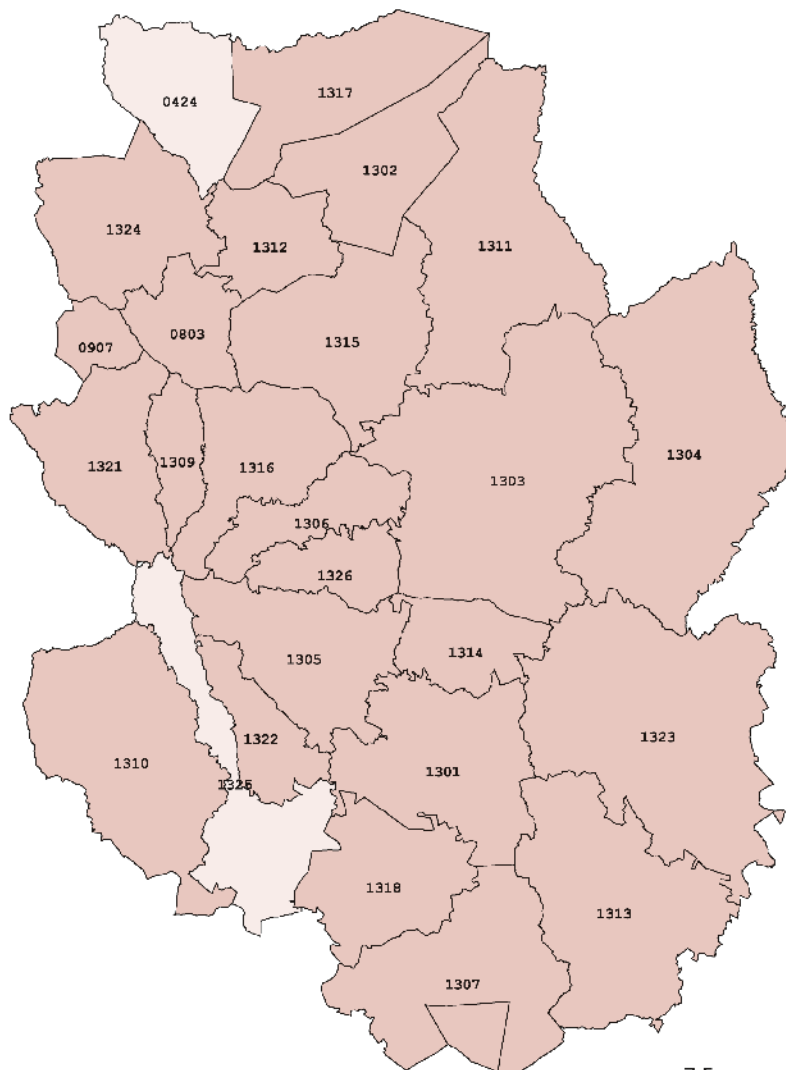
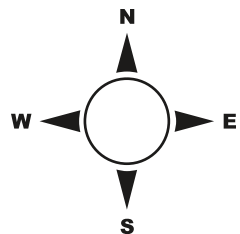
► Violencia Física



CÓDIGO	MUNICIPIO	VIOLENCIA FÍSICA CONTRA MUJERES, 2017	FASE PESS
1201	SAN MIGUEL	343	FASE 2
1202	CAROLINA	2	-
1203	CIUDAD BARRIOS	22	-
1204	COMACARAN	0	-
1205	CHAPELTIQUE	7	-
1206	CHINAMECA	10	-
1207	CHIRILAGUA	13	-
1208	EL TRANSITO	14	-
1209	LOLOTIQUE	10	-
1210	MONCAGUA	10	-
1211	NUEVA GUADALUPE	3	-
1212	NUEVO EDEN DE SAN JUAN	1	-
1213	QUELEPA	3	-
1214	SAN ANTONIO DEL MOSCO	1	-
1215	SAN GERARDO	3	-
1216	SAN JORGE	9	-
1217	SAN LUIS DE LA REINA	2	-
1218	SAN RAFAEL ORIENTE	9	-
1219	SESORI	2	-
1220	ULUAZAPA	1	-
TOTAL		465	-

CONSOLIDADO POR VIOLENCIAS CONTRA MUJERES, DEPARTAMENTO DE SAN MIGUEL.	2016	2017
MUERTE VIOLENTA	39	70
VIOLENCIA SEXUAL	349	366
VIOLENCIA FISICA	497	465
VIOLENCIA PATRIMONIAL	606	457
TOTAL	1491	1358





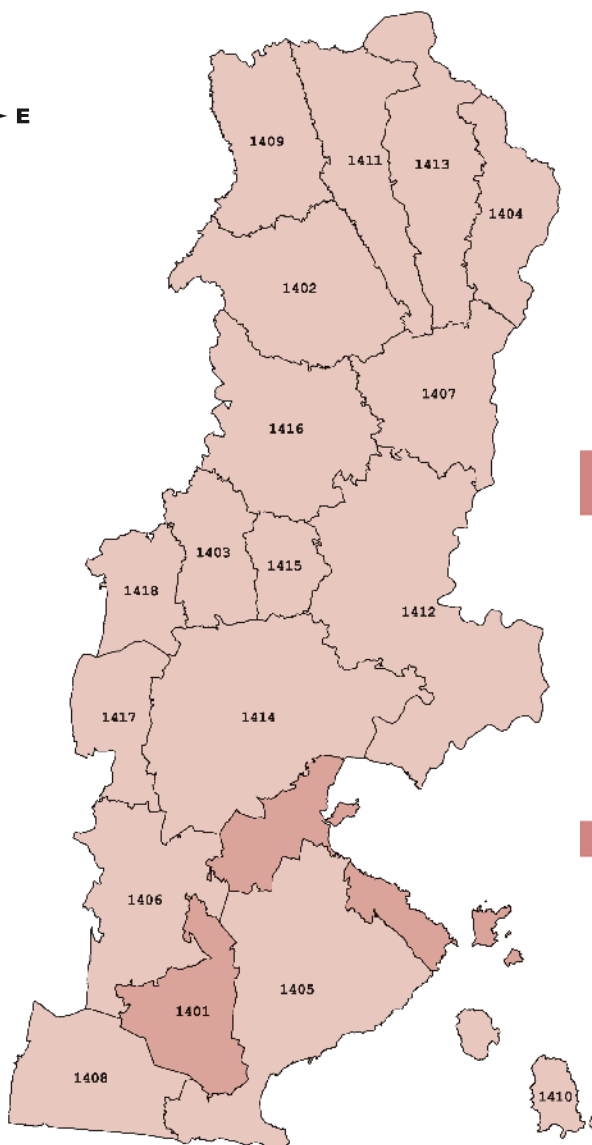
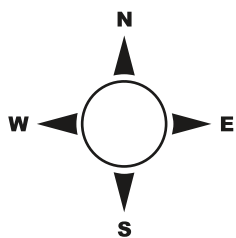
CÓDIGO	MUNICIPIO	VIOLENCIA FÍSICA CONTRA MUJERES, 2017	FASE PESS
1301	SAN FRANCISCO GOTERA	27	-
1302	ARAMBALA	4	-
1303	CACAOPERA	7	-
1304	CORINTO	4	-
1305	CHILANGA	6	-
1306	DELICIAS DE CONCEPCION	5	-
1307	EL DIVISADERO	12	-
1308	EL ROSARIO	1	-
1309	GUALOCOCTI	2	-
1310	GUATAJIAGUA	2	-
1311	JOATECA	2	-
1312	JOCOAITIQUE	7	-
1313	JOCORO	15	-
1314	LOLOTIQUILLO	1	-
1315	MEANGUERA	8	-
1316	OSICALA	5	-
1317	PERQUIN	1	-
1318	SAN CARLOS	7	-
1319	SAN FERNANDO	0	-
1320	SAN ISIDRO	2	-
1321	SAN SIMON	25	-
1322	SENSEMBRA	1	-
1323	SOCIEDAD	2	-
1324	TOROLA	1	-
1325	YAMABAL	0	-
1326	YOLOAIQUIN	1	-
TOTAL		148	-

CONSOLIDADO POR VIOLENCIAS CONTRA MUJERES, DEPARTAMENTO DE MORAZÁN.	2016	2017
MUERTE VIOLENTA	14	16
VIOLENCIA SEXUAL	166	209
VIOLENCIA FISICA	165	148
VIOLENCIA PATRIMONIAL	136	123
TOTAL	481	496



LA UNIÓN

► Violencia Física



CONSOLIDADO POR VIOLENCIAS CONTRA MUJERES, DEPARTAMENTO DE LA UNIÓN.	2016	2017
MUERTE VIOLENTA	25	13
VIOLENCIA SEXUAL	280	368
VIOLENCIA FÍSICA	181	190
VIOLENCIA PATRIMONIAL	235	242
TOTAL	721	813

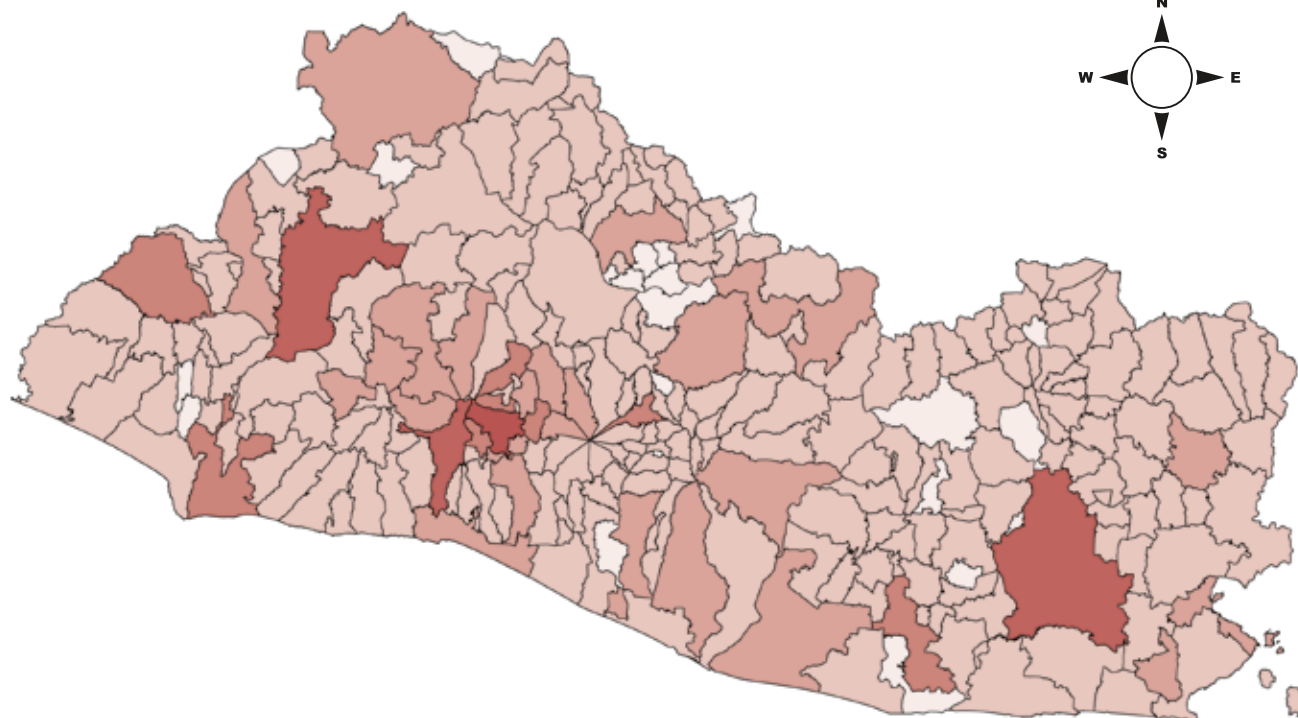
CÓDIGO	MUNICIPIO	VIOLENCIA FÍSICA CONTRA MUJERES, 2017	FASE PESS
1401	LA UNIÓN	56	FASE 3
1402	ANAMOROS	5	-
1403	BOLIVAR	2	-
1404	CONCEPCION DE ORIENTE	8	-
1405	CONCHAGUA	18	FASE 2
1406	EL CARMEN	12	-
1407	EL SAUCE	3	-
1408	INTIPUCA	9	-
1409	LISLIQUE	6	-
1410	MEANGUERA DEL GOLFO	3	-
1411	NUEVA ESPARTA	3	-
1412	PASAQUINA	13	-
1413	POLOROS	3	-
1414	SAN ALEJO	18	-
1415	SAN JOSE LA FUENTE	2	-
1416	SANTA ROSA DE LIMA	24	-
1417	YAYANTIQUÉ	3	-
1418	YUCUAIQUIN	2	-
TOTAL		190	-





IV. VIOLENCIA PATRIMONIAL

VIOLENCIA PATRIMONIAL



VIOLENCIA PATRIMONIAL 2017	VIOLENCIA PATRIMONIAL CONTRA MUJERES, 2017
Ahuachapán	269
Santa Ana	599
Sonsonate	338
La Libertad	1122
Chalatenango	222
Cuscatlán	251
San Salvador	2129
La Paz	286
Cabañas	160
San Vicente	185
Usulután	310
San Miguel	457
Morazán	123
La Unión	242
ND	24
Otro País	10
Total general	6727



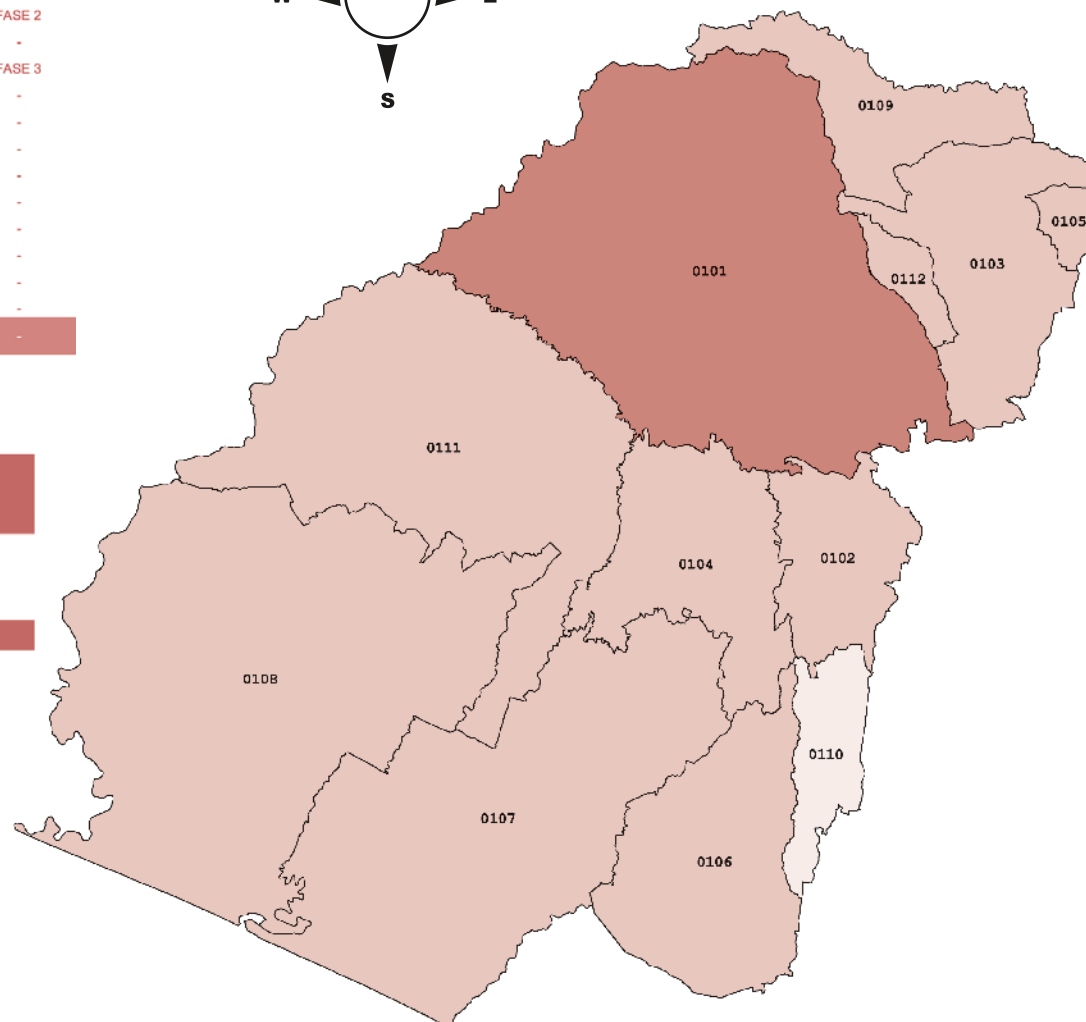
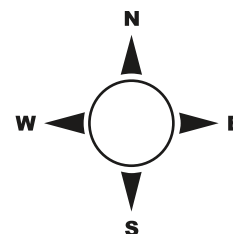
DEPARTAMENTO	DEPARTAMENTO 2016	DEPARTAMENTO 2017	ND 2016	ND 2017	Otro País 2016	Otro País 2017	TOTAL 2016	TOTAL 2017
MUERTE VIOLENTA 2016	524	469	0	0	0	0	524	469
VIOLENCIA SEXUAL 2016	5394	5963	199	134	9	11	5602	6108
VIOLENCIA FISICA 2016	6310	7150	38	35	6	4	6354	7189
VIOLENCIA PATRIMONIAL 2016	7034	6693	55	24	9	10	7098	6727

AHUACHAPÁN

Violencia Patrimonial ◀

CÓDIGO	MUNICIPIO	VIOLENCIA PATRIMONIAL CONTRA MUJERES, 2017	FASE PESS
0101	AHUACHAPAN	162	FASE 2
0102	APANECA	13	-
0103	ATIQUIZAYA	25	FASE 3
0104	CONCEPCION DE ATACO	11	-
0105	EL REFUGIO	13	-
0106	GUAYMANGO	2	-
0107	JUJUTLA	9	-
0108	SAN FRANCISCO MENENDEZ	22	-
0109	SAN LORENZO	2	-
0110	SAN PEDRO PUXTLA	0	-
0111	TACUBA	5	-
0112	TURIN	5	-
TOTAL		269	-

CONSOLIDADO POR VIOLENCIAS CONTRA MUJERES, DEPARTAMENTO DE AHUACHAPÁN.	2016	2017
MUERTE VIOLENTA	11	16
VIOLENCIA SEXUAL	224	290
VIOLENCIA FISICA	437	428
VIOLENCIA PATRIMONIAL	277	269
TOTAL	949	1003

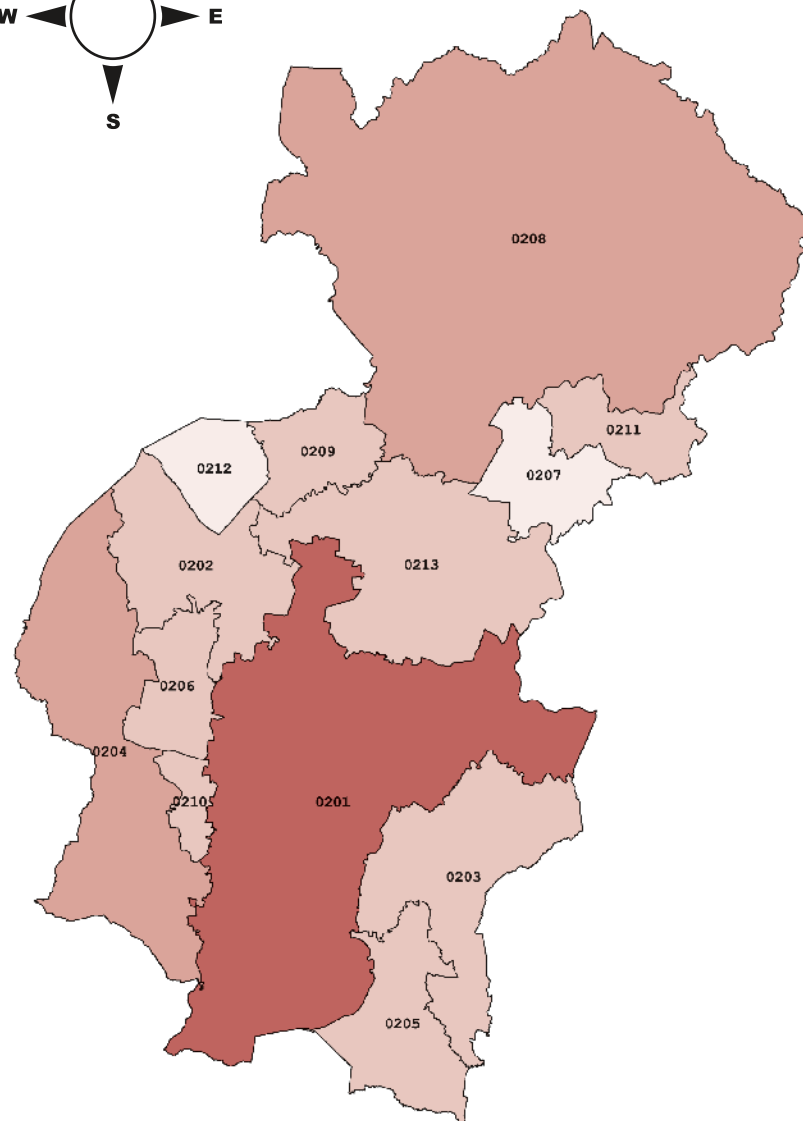
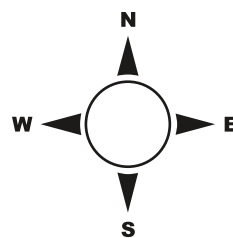


SANTA ANA

► Violencia Patrimonial

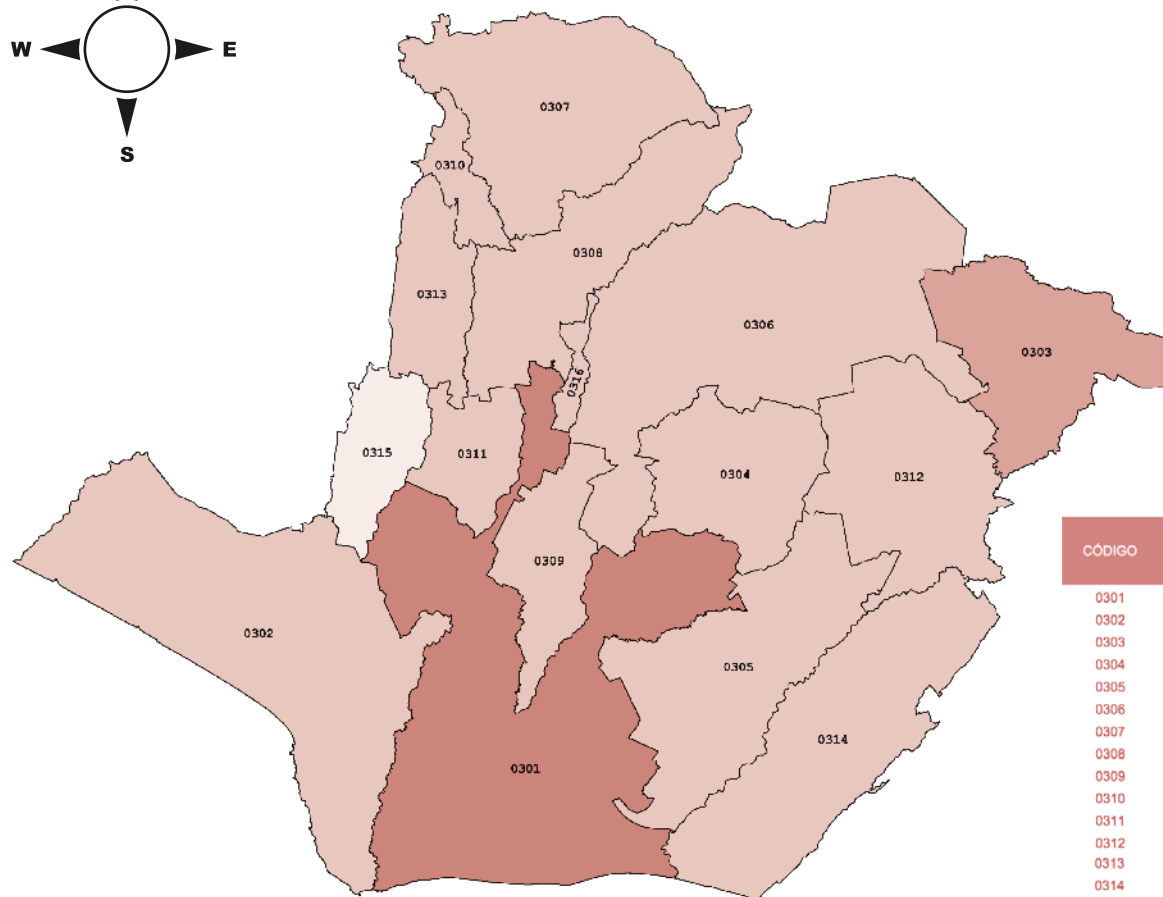
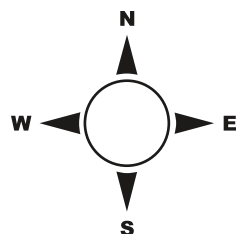
CONSOLIDADO POR VIOLENCIAS CONTRA MUJERES, DEPARTAMENTO DE SANTA ANA.	2016	2017
MUERTE VIOLENTA	44	43
VIOLENCIA SEXUAL	943	788
VIOLENCIA FISICA	798	835
VIOLENCIA PATRIMONIAL	619	599
TOTAL	2404	2265

CÓDIGO	MUNICIPIO	VIOLENCIA PATRIMONIAL CONTRA MUJERES, 2017	FASE PESS
0201	SANTA ANA	424	FASE 1
0202	CANDELARIA DE LA FRONTERA	11	-
0203	COATEPEQUE	6	FASE 3
0204	CHALCHUAPA	59	FASE 2
0205	EL CONGO	23	FASE 3
0206	EL PORVENIR	3	-
0207	MASAHUAT	0	-
0208	METAPAN	39	FASE 3
0209	SAN ANTONIO PAJONAL	2	-
0210	SAN SEBASTIAN SALITRILLO	14	-
0211	SANTA ROSA GUACHIPILIN	2	-
0212	SANTIAGO DE LA FRONTERA	0	-
0213	TEXISTEPEQUE	16	-
TOTAL		599	-



SONSONATE

Violencia Patrimonial ◀



CONSOLIDADO POR VIOLENCIAS CONTRA MUJERES, DEPARTAMENTO DE SONSONATE.	2016	2017
MUERTE VIOLENTA	31	25
VIOLENCIA SEXUAL	359	318
VIOLENCIA FISICA	532	460
VIOLENCIA PATRIMONIAL	425	338
TOTAL	1347	1141

CÓDIGO	MUNICIPIO	VIOLENCIA PATRIMONIAL CONTRA MUJERES, 2017	FASE PESS
0301	SONSONATE	117	FASE 1
0302	ACAJUTLA	27	FASE 3
0303	ARMENIA	35	FASE 3
0304	CALUCO	4	-
0305	CUISNAHUAT	2	-
0306	IZALCO	32	FASE 2
0307	JUAYUA	20	-
0308	NAHUIZALCO	23	FASE 2
0309	NAHULINGO	8	-
0310	SALCOATITAN	7	-
0311	SAN ANTONIO DEL MONTE	9	-
0312	SAN JULIAN	25	-
0313	SANTA CATARINA MASAHUAT	2	-
0314	SANTA ISABEL ISHUATAN	2	-
0315	SANTO DOMINGO DE GUZMAN	0	-
0316	SONZACATE	25	-
TOTAL		338	-

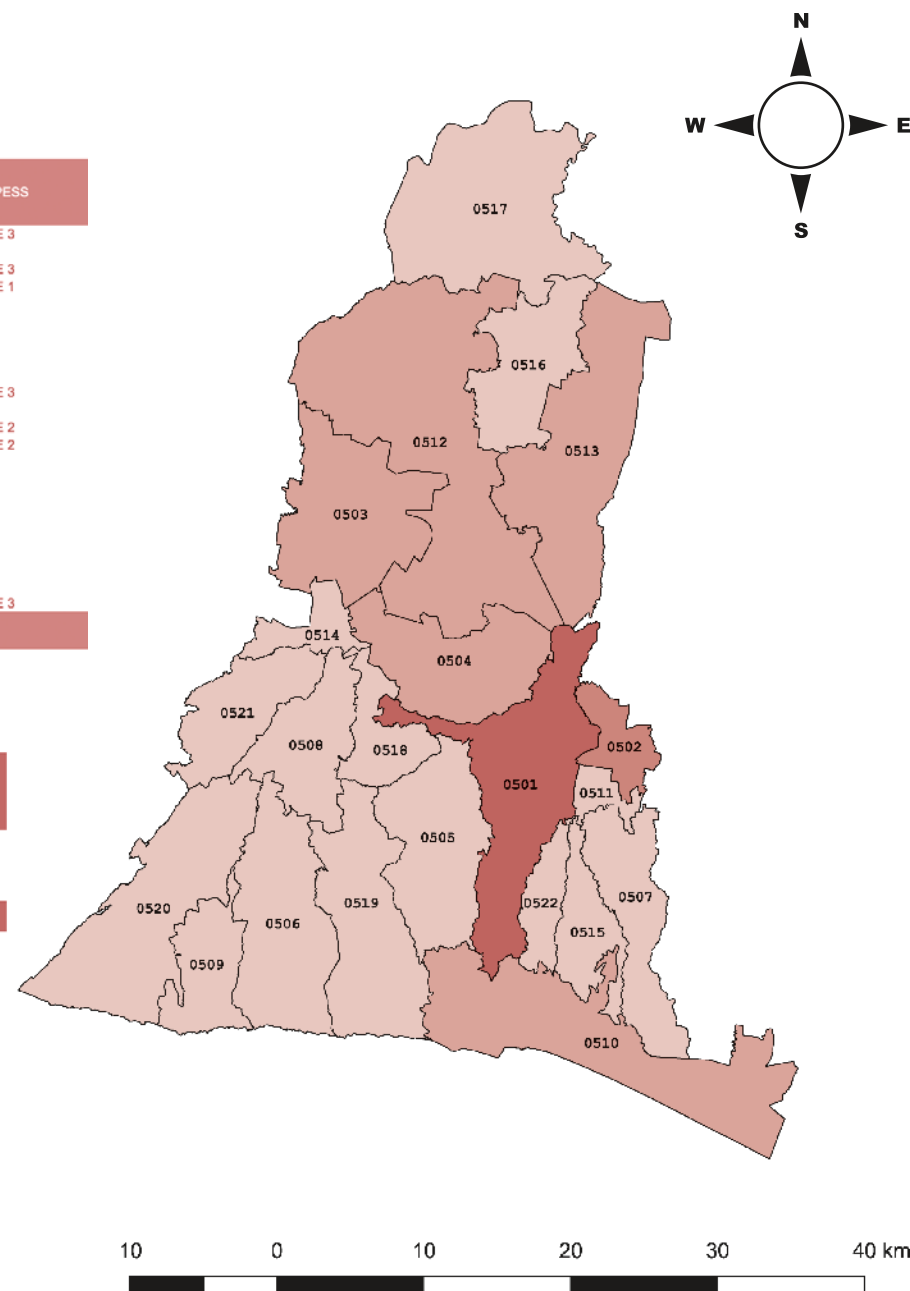


LA LIBERTAD

► Violencia Patrimonial

CÓDIGO	MUNICIPIO	VIOLENCIA PATRIMONIAL CONTRA MUJERES, 2017	FASE PESS
0501	SANTA TECLA	463	FASE 3
0502	ANTIGUO CUSCATLAN	195	-
0503	CIUDAD ARCE	39	FASE 3
0504	COLON	92	FASE 1
0505	COMASAGUA	6	-
0506	CHILTIUPAN	8	-
0507	HUIZUCAR	4	-
0508	JAYAQUE	6	-
0509	JICALAPA	1	-
0510	LA LIBERTAD	74	FASE 3
0511	NUEVO CUSCATLAN	12	-
0512	SAN JUAN OPICO	58	FASE 2
0513	QUEZALTEPEQUE	74	FASE 2
0514	SACACOYO	7	-
0515	SAN JOSE VILLANUEVA	3	-
0516	SAN MATIAS	3	-
0517	SAN PABLO TACACHICO	12	-
0518	TALNIQUE	1	-
0519	TAMANIQUE	16	-
0520	TEOTEPEQUE	5	-
0521	TEPEGOYO	19	-
0522	ZARAGOZA	24	FASE 3
TOTAL		1122	-

CONSOLIDADO POR VIOLENCIAS CONTRA MUJERES, DEPARTAMENTO DE LA LIBERTAD.	2016	2017
MUERTE VIOLENTA	51	51
VIOLENCIA SEXUAL	596	660
VIOLENCIA FISICA	898	823
VIOLENCIA PATRIMONIAL	1015	1122
TOTAL	2560	2656

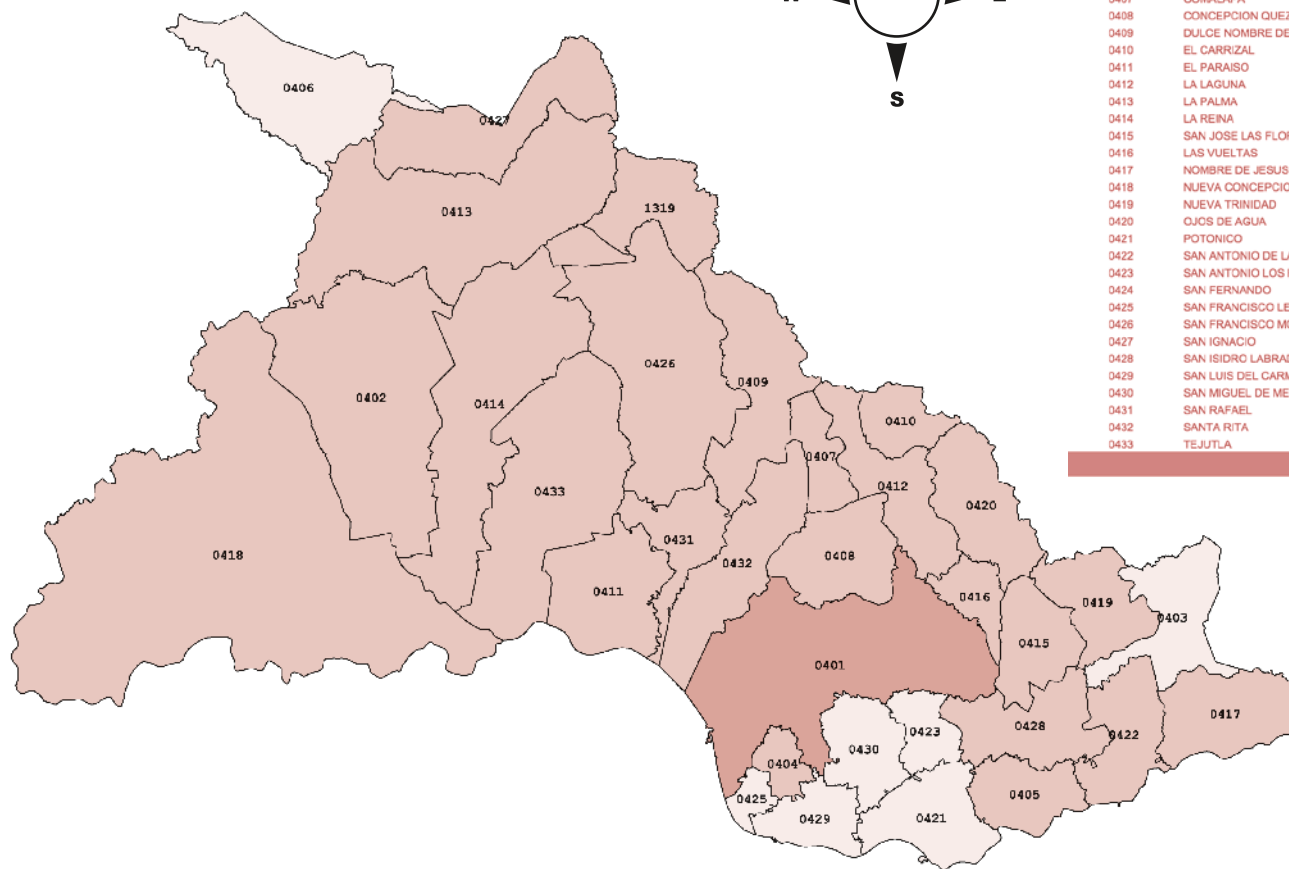
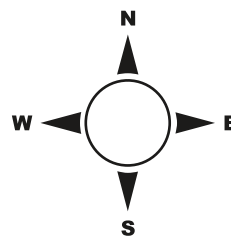


CHALATENANGO

Violencia Patrimonial ◀

CONSOLIDADO POR VIOLENCIAS CONTRA MUJERES,
DEPARTAMENTO DE CHALATENANGO.

	2016	2017
MUERTE VIOLENTA	6	6
VIOLENCIA SEXUAL	244	211
VIOLENCIA FISICA	230	173
VIOLENCIA PATRIMONIAL	200	222
TOTAL	680	612



CÓDIGO	MUNICIPIO	VIOLENCIA PATRIMONIAL CONTRA MUJERES, 2017	FASE PESS
0401	CHALATENANGO	82	-
0402	AGUA CALIENTE	11	-
0403	ARCATAO	0	-
0404	AZACUALPA	3	-
0405	SAN JOSE CANCASQUE	2	-
0406	CITALA	0	-
0407	COMALAPA	4	-
0408	CONCEPCION QUEZALTEPEQUE	19	-
0409	DULCE NOMBRE DE MARIA	2	-
0410	EL CARRIZAL	3	-
0411	EL PARAISO	13	-
0412	LA LAGUNA	3	-
0413	LA PALMA	16	-
0414	LA REINA	5	-
0415	SAN JOSE LAS FLORES	1	-
0416	LAS VUELTAS	1	-
0417	NOMBRE DE JESUS	3	-
0418	NUEVA CONCEPCION	26	-
0419	NUEVA TRINIDAD	4	-
0420	OJOS DE AGUA	1	-
0421	POTONICO	0	-
0422	SAN ANTONIO DE LA CRUZ	1	-
0423	SAN ANTONIO LOS RANCHOS	0	-
0424	SAN FERNANDO	3	-
0425	SAN FRANCISCO LEMPA	0	-
0426	SAN FRANCISCO MORAZAN	1	-
0427	SAN IGNACIO	12	-
0428	SAN ISIDRO LABRADOR	1	-
0429	SAN LUIS DEL CARMEN	0	-
0430	SAN MIGUEL DE MERCEDES	0	-
0431	SAN RAFAEL	3	-
0432	SANTA RITA	6	-
0433	TEJUTLA	16	-
TOTAL		222	-



CUSCATLÁN

► Violencia Patrimonial



CÓDIGO	MUNICIPIO	VIOLENCIA PATRIMONIAL CONTRA MUJERES, 2017	FASE PESS
0701	COJUTEPEQUE	165	FASE 1
0702	CANDELARIA	4	-
0703	EL CARMEN	5	-
0704	EL ROSARIO	0	-
0705	MONTE SAN JUAN	2	-
0706	ORATORIO DE CONCEPCION	3	-
0707	SAN BARTOLOME PERULAPIA	2	-
0708	SAN CRISTOBAL	4	-
0709	SAN JOSE GUAYABAL	3	-
0710	SAN PEDRO PERULAPAN	15	FASE 2
0711	SAN RAFAEL CEDROS	17	-
0712	SAN RAMON	4	-
0713	SANTA CRUZ ANALQUITO	5	-
0714	SANTA CRUZ MICHAPA	8	FASE 3
0715	SUCHITOTO	13	-
0716	TENANCINGO	1	-
TOTAL		251	

CONSOLIDADO POR VIOLENCIAS CONTRA MUJERES, DEPARTAMENTO DE CUSCATLÁN.	2016	2017
MUERTE VIOLENTA	37	14
VIOLENCIA SEXUAL	176	186
VIOLENCIA FISICA	214	246
VIOLENCIA PATRIMONIAL	239	251
TOTAL	666	697

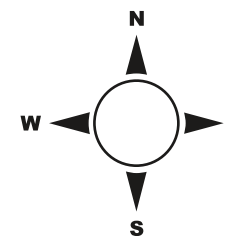
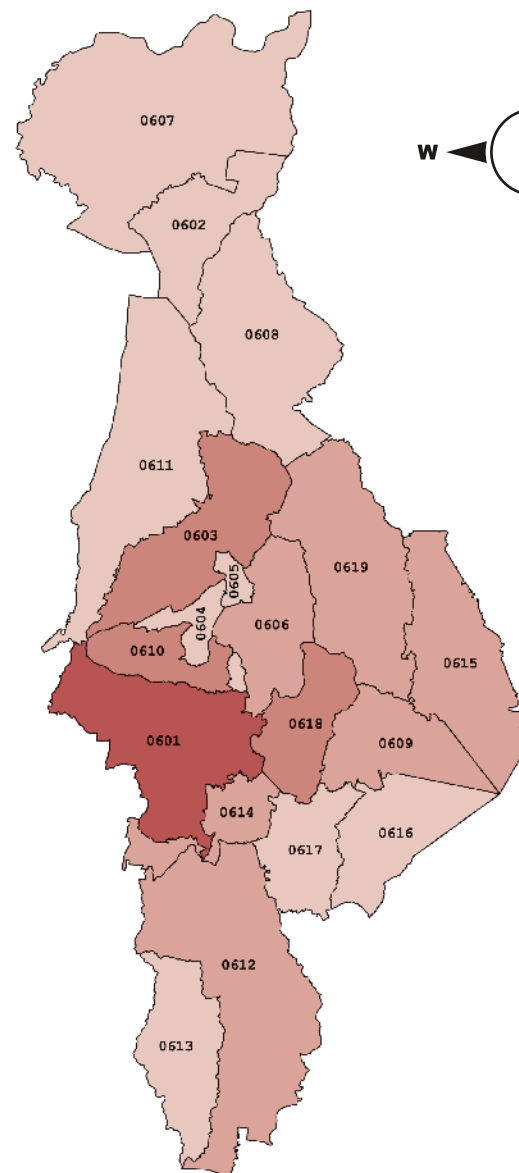


SAN SALVADOR

Violencia Patrimonial ◀

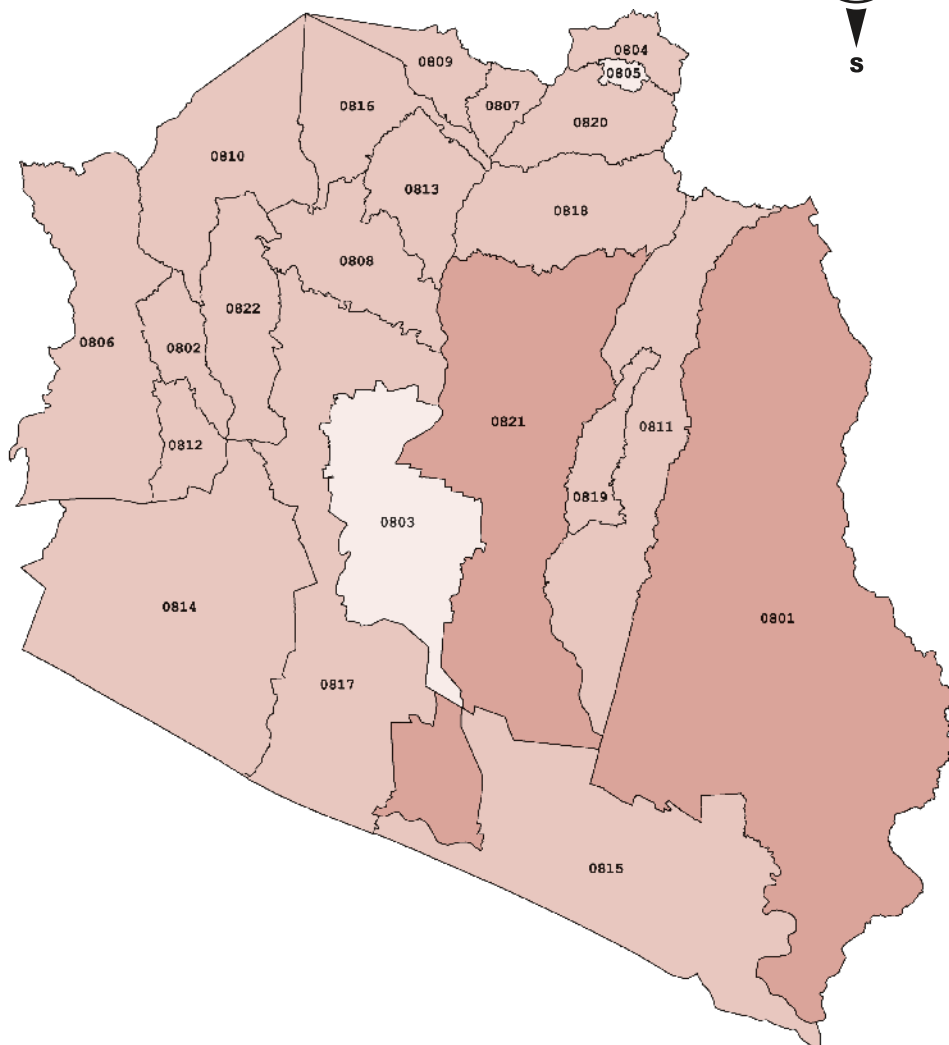
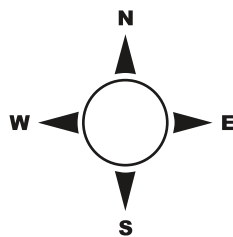
CONSOLIDADO POR VIOLENCIAS CONTRA MUJERES, DEPARTAMENTO DE SAN SALVADOR.		
	2016	2017
MUERTE VIOLENTA	172	146
VIOLENCIA SEXUAL	1097	1350
VIOLENCIA FISICA	2196	2361
VIOLENCIA PATRIMONIAL	2280	2129
TOTAL	5745	5986

CÓDIGO	MUNICIPIO	VIOLENCIA PATRIMONIAL CONTRA MUJERES, 2017	FASE PESS
0601	SAN SALVADOR	1133	FASE 1
0602	AGUILARES	22	-
0603	APOPA	132	FASE 2
0604	AYUTUXTEPEQUE	29	FASE 3
0605	CUSCATANCINGO	31	FASE 3
0606	CIUDAD DELGADO	58	FASE 1
0607	EL PAISNAL	5	-
0608	GUAZAPA	22	FASE 3
0609	ILOPANGO	82	FASE 3
0610	MEJICANOS	136	FASE 1
0611	NEJAPA	18	FASE 3
0612	PANCHIMALCO	36	FASE 3
0613	ROSARIO DE MORA	1	-
0614	SAN MARCOS	58	FASE 3
0615	SAN MARTIN	66	FASE 2
0616	SANTIAGO TEXACUANGOS	6	-
0617	SANTO TOMAS	17	FASE 3
0618	SOYAPANGO	197	FASE 1
0619	TONACATEPEQUE	80	FASE 3
		2129	-



LA PAZ

► Violencia Patrimonial



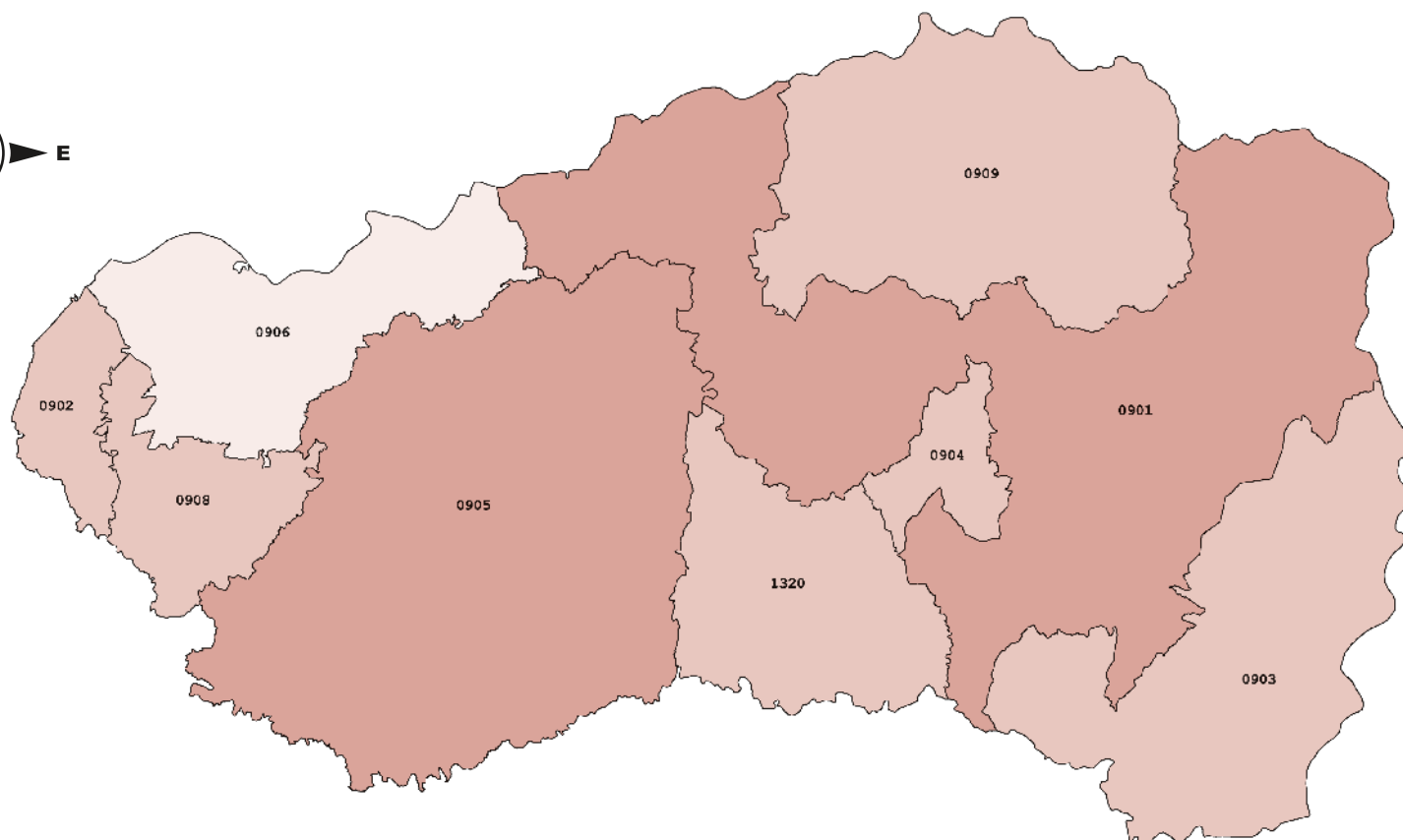
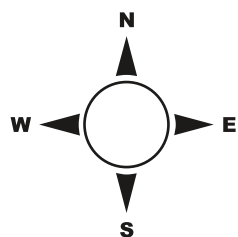
CÓDIGO	MUNICIPIO	VIOLENCIA PATRIMONIAL CONTRA MUJERES, 2017	FASE PESS
0801	ZACATECOLUCA	101	FASE 1
0802	CUYULTITAN	5	-
0803	EL ROSARIO	9	-
0804	JERUSALEN	1	-
0805	MERCEDES LA CEIBA	0	-
0806	OLOCUILTA	24	FASE 2
0807	PARAISO DE OSORIO	3	-
0808	SAN ANTONIO MASAHUAT	5	-
0809	SAN EMIGDIO	1	-
0810	SAN FRANCISCO CHINAMECA	1	-
0811	SAN JUAN NONUALCO	15	-
0812	SAN JUAN TALPA	2	-
0813	SAN JUAN TEPEZONTES	1	-
0814	SAN LUIS TALPA	18	FASE 3
0815	SAN LUIS LA HERRADURA	9	-
0816	SAN MIGUEL TEPEZONTES	4	-
0817	SAN PEDRO MASAHUAT	11	FASE 3
0818	SAN PEDRO NONUALCO	7	-
0819	SAN RAFAEL OBRAJUERO	21	-
0820	SANTA MARIA OSTUMA	4	-
0821	SANTIAGO NONUALCO	40	FASE 2
0822	TAPALHUACA	4	-
TOTAL		286	-

CONSOLIDADO POR VIOLENCIAS CONTRA MUJERES, DEPARTAMENTO DE LA PAZ.	2016	2017
MUERTE VIOLENTA	26	21
VIOLENCIA SEXUAL	205	275
VIOLENCIA FISICA	313	323
VIOLENCIA PATRIMONIAL	320	286
TOTAL	864	905



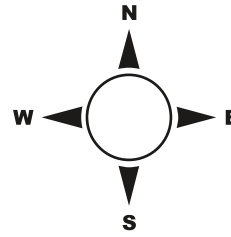
CÓDIGO	MUNICIPIO	VIOLENCIA PATRIMONIAL 2017	FASE PESS
0901	SENSUNTEPEQUE	43	-
0902	CINQUERA	3	-
0903	DOLORES	6	-
0904	GUACOTECTI	1	-
0905	ILOBASCO	87	FASE 2
0906	JUTIAPA	0	-
0907	SAN ISIDRO	5	-
0908	TEJUTEPEQUE	13	-
0909	VICTORIA	2	-
TOTAL		180	-

CONSOLIDADO POR VIOLENCIAS CONTRA MUJERES, DEPARTAMENTO DE CABAÑAS	2016	2017
MUERTE VIOLENTA	12	10
VIOLENCIA SEXUAL	339	325
VIOLENCIA FISICA	145	188
VIOLENCIA PATRIMONIAL	169	160
	665	683



SAN VICENTE

► Violencia Patrimonial



CONSOLIDADO POR VIOLENCIAS CONTRA MUJERES, DEPARTAMENTO DE SAN VICENTE.	2016	2017
MUERTE VIOLENTA	16	10
VIOLENCIA SEXUAL	138	232
VIOLENCIA FISICA	127	235
VIOLENCIA PATRIMONIAL	197	185
TOTAL	478	662

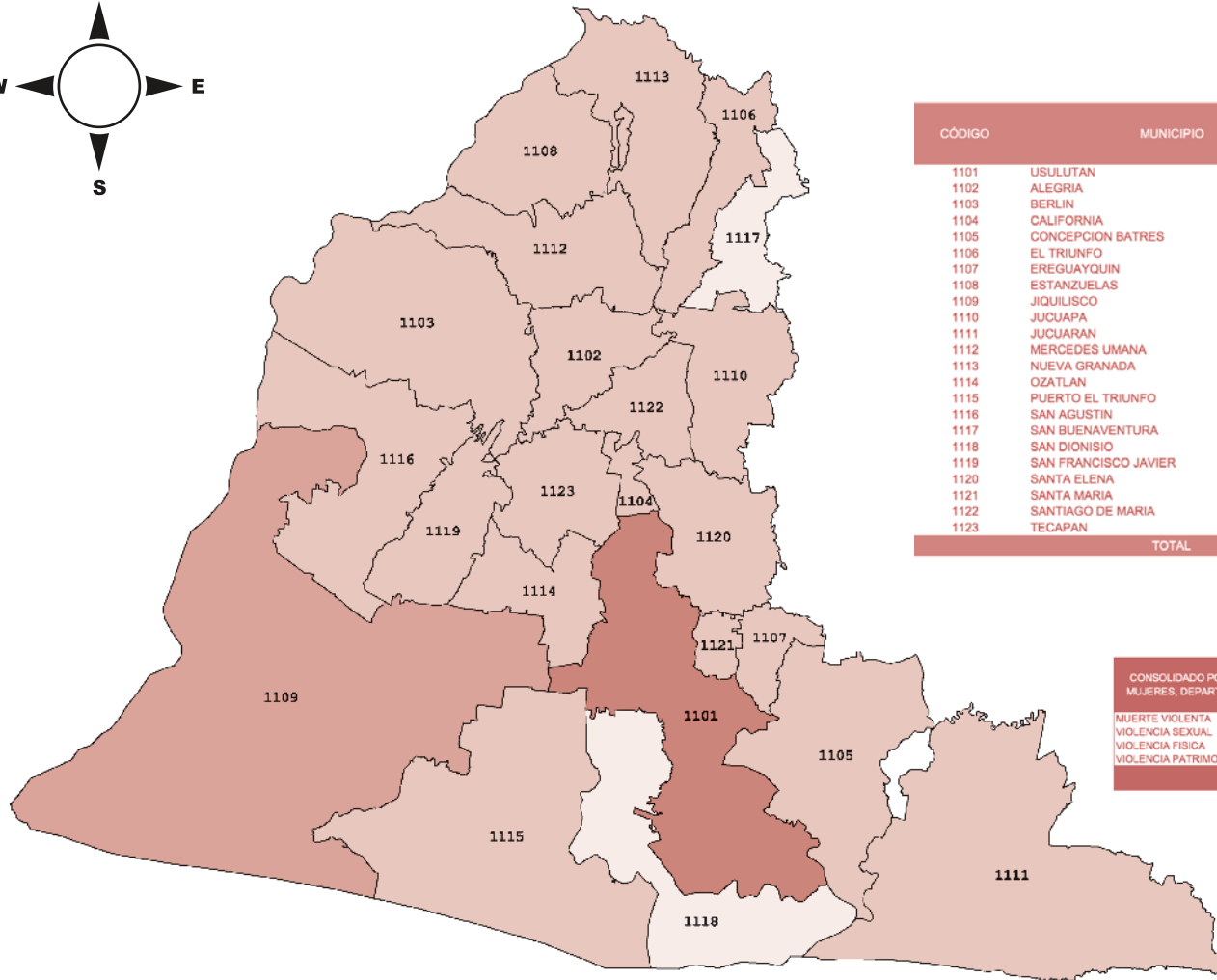
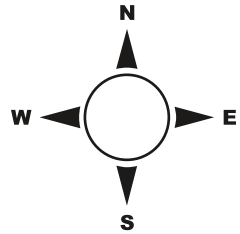


CÓDIGO	MUNICIPIO	VIOLENCIA PATRIMONIAL CONTRA MUJERES, 2017	FASE PESS
1001	SAN VICENTE	100	FASE 2
1002	APASTEPEQUE	9	-
1003	GUADALUPE	4	-
1004	SAN CAYETANO ISTEPEQUE	8	-
1005	SAN ESTEBAN CATARINA	3	-
1006	SAN ILDEFONSO	6	-
1007	SAN LORENZO	3	-
1008	SAN SEBASTIAN	10	-
1009	SANTA CLARA	7	-
1010	SANTO DOMINGO	8	-
1011	TECOLUCA	17	FASE 3
1012	NUEVO TEPETITAN	1	-
1013	VERAPAZ	9	-
TOTAL		185	-



USULUTÁN

Violencia Patrimonial ◀



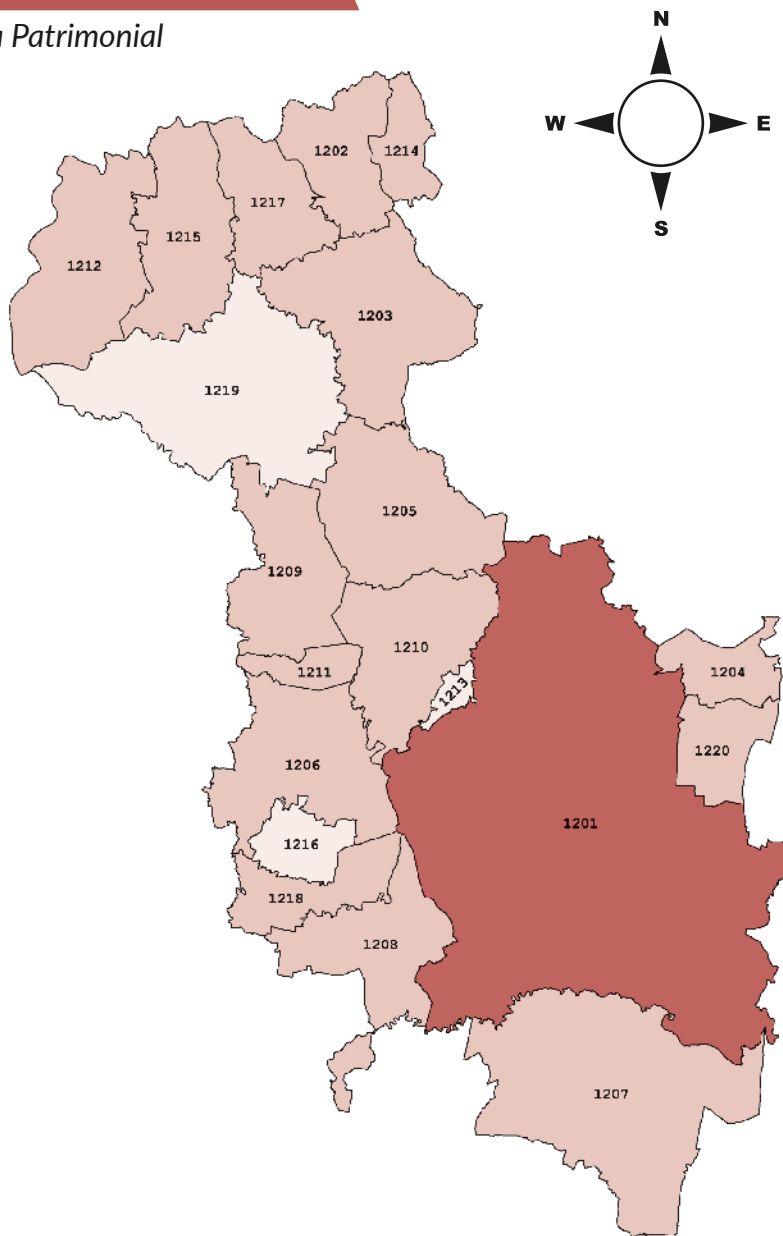
CÓDIGO	MUNICIPIO	VIOLENCIA PATRIMONIAL CONTRA MUJERES, 2017	FASE PESS
1101	USULUTAN	148	FASE 2
1102	ALEGRIA	4	-
1103	BERLIN	14	-
1104	CALIFORNIA	3	-
1105	CONCEPCION BATRES	6	-
1106	EL TRIUNFO	9	-
1107	EREGUAYQUIN	5	-
1108	ESTANZUELAS	3	-
1109	JIQUILISCO	35	FASE 1
1110	JUCUAPA	11	-
1111	JUCUARAN	10	-
1112	MERCEDES UMANA	9	-
1113	NUEVA GRANADA	1	-
1114	OZATLAN	5	-
1115	PUERTO EL TRIUNFO	4	-
1116	SAN AGUSTIN	5	-
1117	SAN BUENAVENTURA	0	-
1118	SAN DIONISIO	0	-
1119	SAN FRANCISCO JAVIER	1	-
1120	SANTA ELENA	4	-
1121	SANTA MARIA	10	-
1122	SANTIAGO DE MARIA	20	-
1123	TECAPAN	3	-
TOTAL		310	-

CONSOLIDADO POR VIOLENCIAS CONTRA MUJERES, DEPARTAMENTO DE USULUTÁN.		
	2016	2017
MUERTE VIOLENTA	40	26
VIOLENCIA SEXUAL	278	385
VIOLENCIA FISICA	254	275
VIOLENCIA PATRIMONIAL	275	310
TOTAL	847	996




SAN MIGUEL

► Violencia Patrimonial



CÓDIGO	MUNICIPIO	VIOLENCIA PATRIMONIAL CONTRA MUJERES, 2017	FASE PESS
1201	SAN MIGUEL	372	FASE 2
1202	CAROLINA	3	-
1203	CIUDAD BARRIOS	14	-
1204	COMACARAN	1	-
1205	CHAPELTIQUE	2	-
1206	CHINAMECA	8	-
1207	CHIRILAGUA	9	-
1208	EL TRANSITO	24	-
1209	LOLOTIQUE	6	-
1210	MONCAGUA	5	-
1211	NUEVA GUADALUPE	2	-
1212	NUEVO EDEN DE SAN JUAN	2	-
1213	QUELEPA	0	-
1214	SAN ANTONIO DEL MOSCO	1	-
1215	SAN GERARDO	1	-
1216	SAN JORGE	0	-
1217	SAN LUIS DE LA REINA	4	-
1218	SAN RAFAEL ORIENTE	2	-
1219	SESORI	0	-
1220	ULUAZAPA	1	-
TOTAL		457	-

CONSOLIDADO POR VIOLENCIAS CONTRA MUJERES, DEPARTAMENTO DE SAN MIGUEL	2016	2017
MUERTE VIOLENTA	39	70
VIOLENCIA SEXUAL	349	366
VIOLENCIA FISICA	497	465
VIOLENCIA PATRIMONIAL	606	457
TOTAL	1491	1358

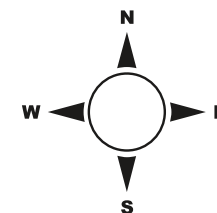
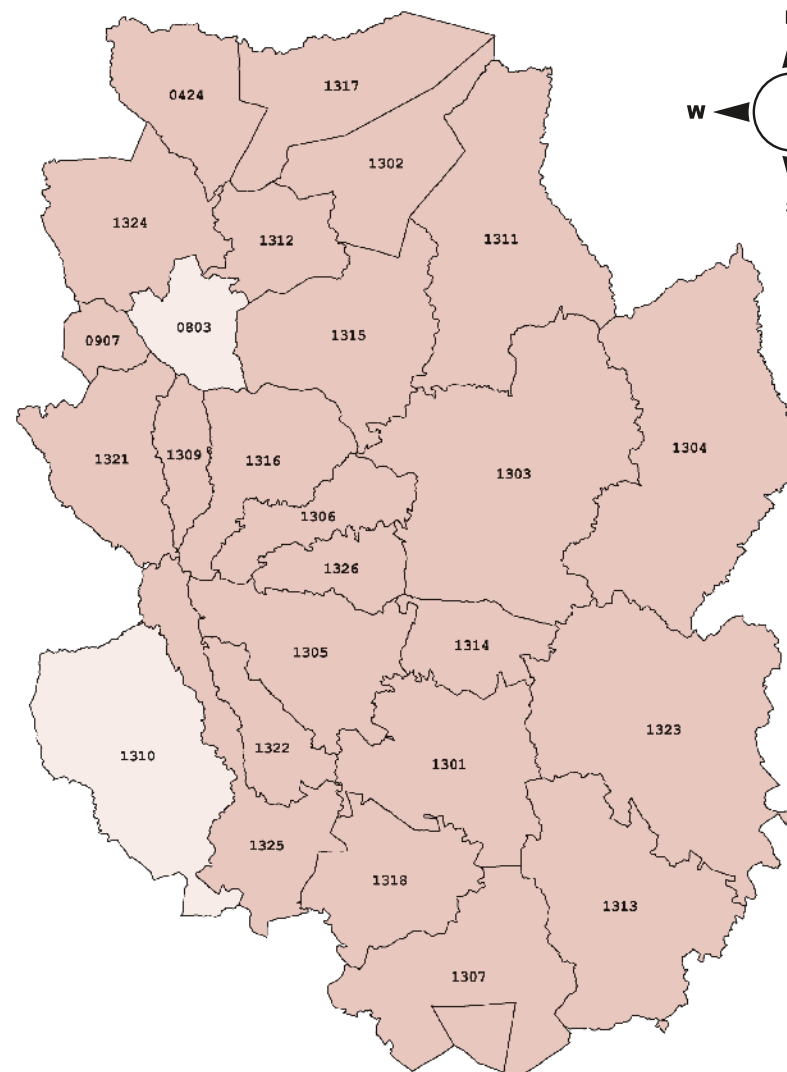


MORAZÁN

Violencia Patrimonial ◀

CÓDIGO	MUNICIPIO	VIOLENCIA PATRIMONIAL CONTRA MUJERES, 2017	FASE PESS
1301	SAN FRANCISCO GOTERA	33	-
1302	ARAMBALA	4	-
1303	CACAOPERA	7	-
1304	CORINTO	6	-
1305	CHILANGA	3	-
1306	DELICIAS DE CONCEPCION	3	-
1307	EL DIVISADERO	2	-
1308	EL ROSARIO	0	-
1309	GUALOCOCTI	3	-
1310	GUATAJIAGUA	0	-
1311	JOATECA	3	-
1312	JOCOAITIQUE	5	-
1313	JOCORO	9	-
1314	LOLOTIQUILLO	2	-
1315	MEANGUERA	11	-
1316	OSICALA	6	-
1317	PERQUIN	5	-
1318	SAN CARLOS	4	-
1319	SAN FERNANDO	3	-
1320	SAN ISIDRO	1	-
1321	SAN SIMON	2	-
1322	SENSEMBRA	1	-
1323	SOCIEDAD	5	-
1324	TOROLA	1	-
1325	YAMABAL	1	-
1326	YOLOAIQUIN	3	-
TOTAL		123	-

CONSOLIDADO POR VIOLENCIAS CONTRA MUJERES, DEPARTAMENTO DE MORAZÁN.	2016	2017
MUERTE VIOLENTA	14	16
VIOLENCIA SEXUAL	166	209
VIOLENCIA FISICA	165	148
VIOLENCIA PATRIMONIAL	136	123
TOTAL	481	496


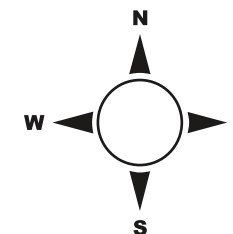
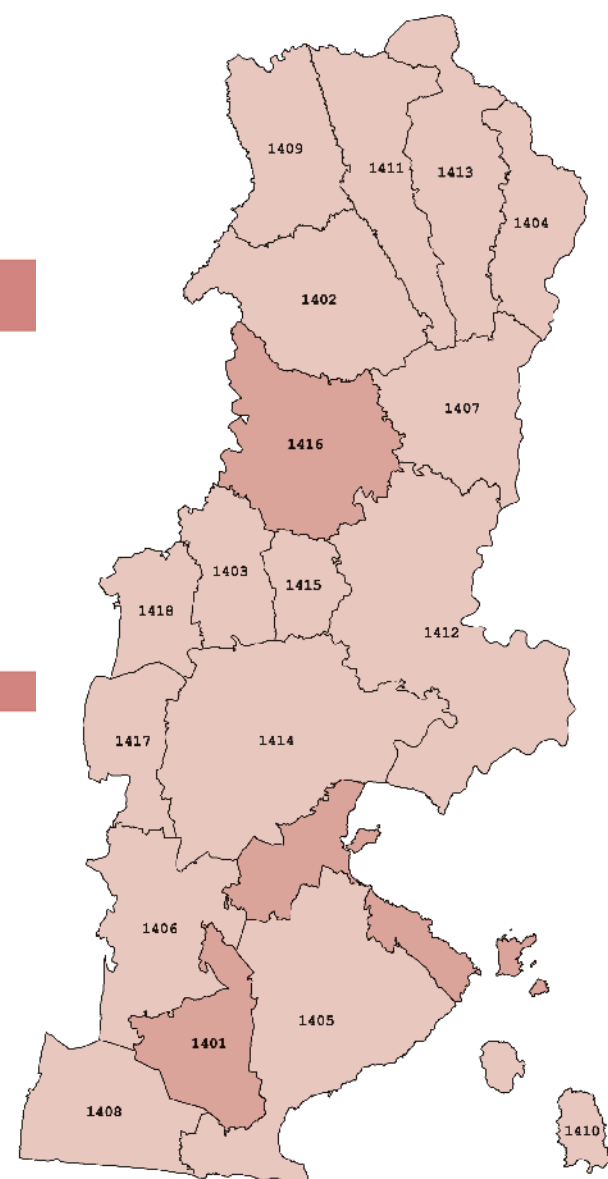


LA UNIÓN

► Violencia Patrimonial

CÓDIGO	MUNICIPIO	VIOLENCIA PATRIMONIAL CONTRA MUJERES, 2017	FASE PESS
1401	LA UNION	74	FASE 3
1402	ANAMOROS	8	-
1403	BOLIVAR	6	-
1404	CONCEPCION DE ORIENTE	5	-
1405	CONCHAGUA	26	FASE 2
1406	EL CARMEN	2	-
1407	EL SAUCE	6	-
1408	INTIPUCA	5	-
1409	LISLIQUE	4	-
1410	MEANGUERA DEL GOLFO	2	-
1411	NUEVA ESPARTA	5	-
1412	PASAQUINA	25	-
1413	POLOROS	15	-
1414	SAN ALEJO	6	-
1415	SAN JOSE LA FUENTE	3	-
1416	SANTA ROSA DE LIMA	44	-
1417	YAYANTIQUE	1	-
1418	YUCUAIQUIN	5	-
TOTAL		242	-

CONSOLIDADO POR VIOLENCIAS CONTRA MUJERES, DEPARTAMENTO DE LA UNIÓN.	2016	2017
MUERTE VIOLENTA	25	13
VIOLENCIA SEXUAL	280	368
VIOLENCIA FISICA	181	190
VIOLENCIA PATRIMONIAL	235	242
TOTAL	721	813

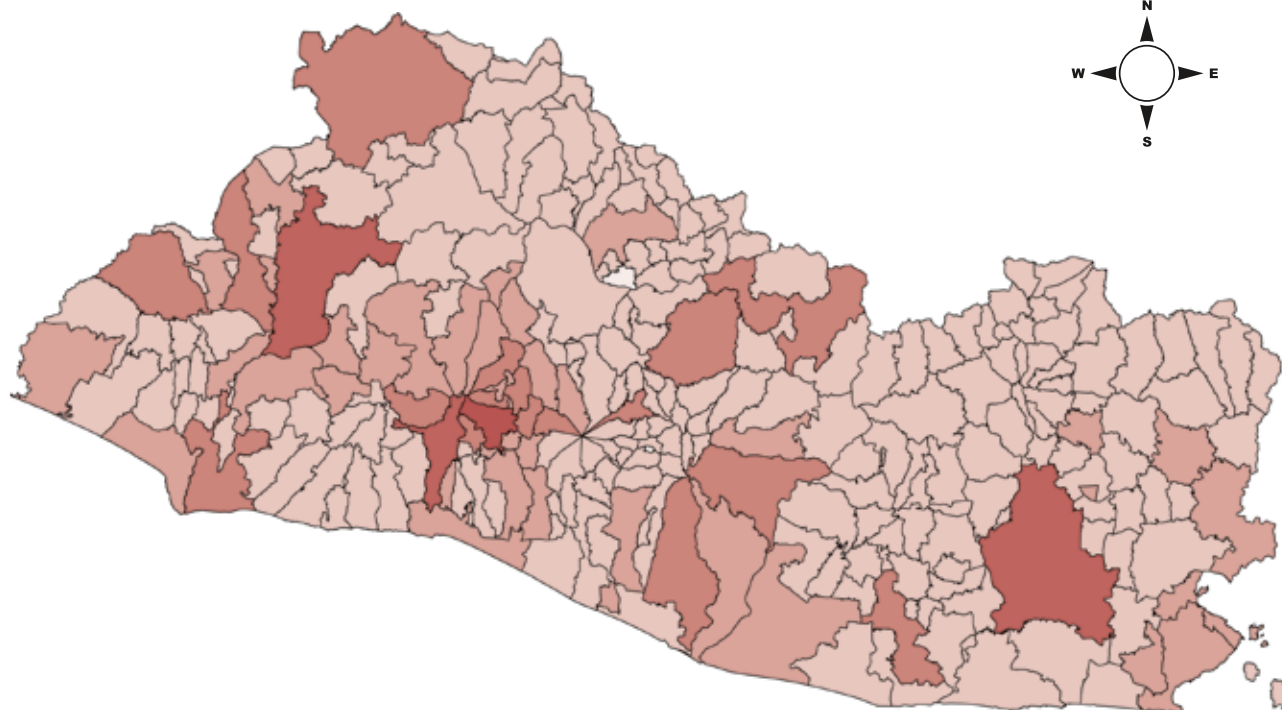




CONSOLIDADO

CONSOLIDADO

► Todas las violencias

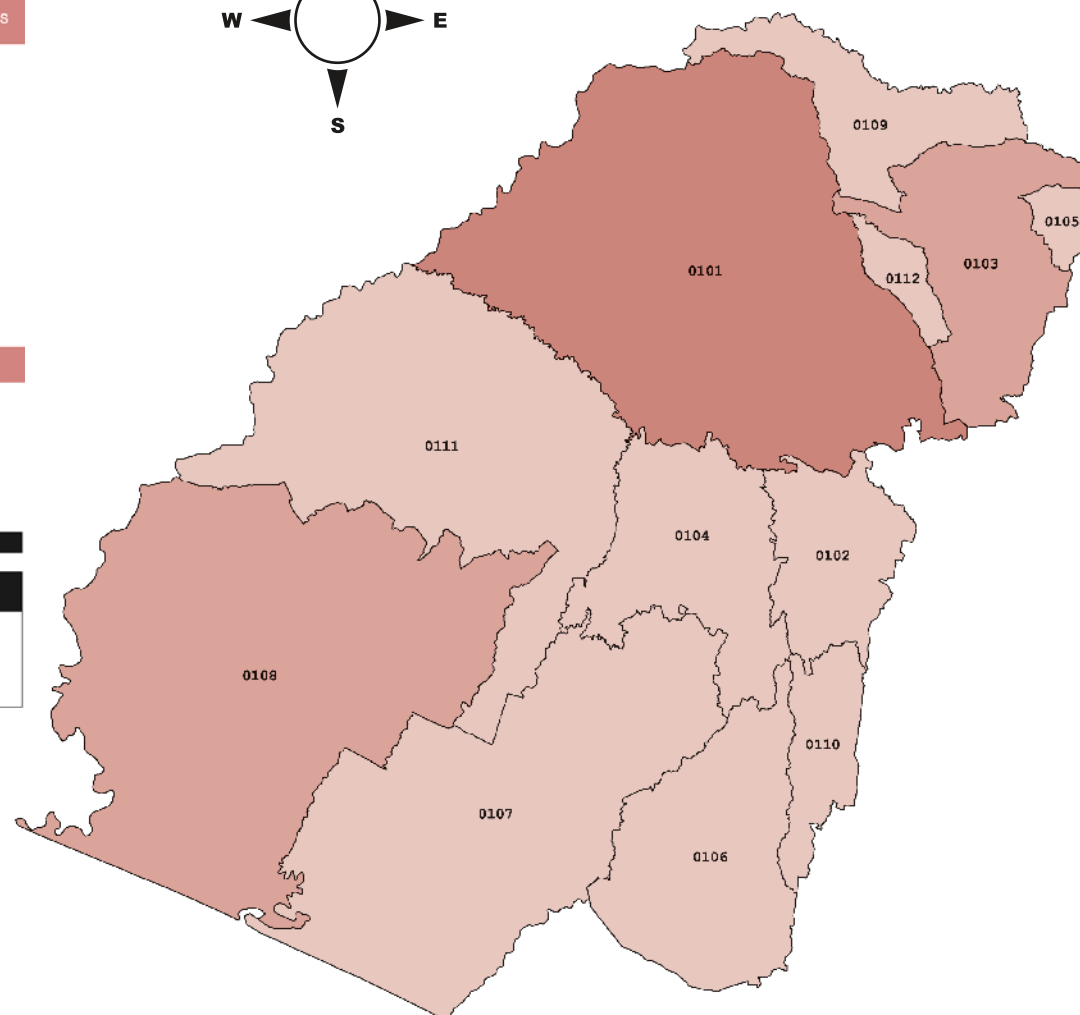
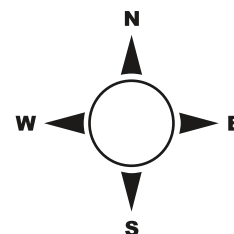


DEPARTAMENTO DEL HECHO	CONSOLIDADO, TODAS LAS VIOLENCIAS CONTRA LAS MUJERES, 2017
Ahuachapán	1003
Santa Ana	2265
Sonsonate	1141
La Libertad	2656
Chalatenango	612
Cuscatlán	697
San Salvador	5986
La Paz	905
Cabañas	683
San Vicente	662
Usulután	998
San Miguel	1358
Morazán	496
La Unión	813
ND	193
Otro País	25
Total	20493



DEPARTAMENTO	DEPARTAMENTO 2016	DEPARTAMENTO 2017	ND 2016	ND 2017	Otro País 2016	Otro País 2017	TOTAL 2016	TOTAL 2017
MUERTE VIOLENTA 2016	524	469	0	0	0	0	524	469
VIOLENCIA SEXUAL 2016	5394	5963	199	134	9	11	5602	6108
VIOLENCIA FISICA 2016	6310	7150	38	35	6	4	6354	7189
VIOLENCIA PATRIMONIAL 2016	7034	6693	55	24	9	10	7098	6727

CÓDIGO	MUNICIPIO	CONSOLIDADO POR MUNICIPIO, TODAS LAS VIOLENCIAS, 2017.	FASE PESS
0101	AHUACHAPÁN	517	FASE 2
0102	APANECA	48	-
0103	ATIQUIZAYA	77	FASE 3
0104	CONCEPCION DE ATACO	49	-
0105	EL REFUGIO	46	-
0106	GUAYMANGO	26	-
0107	JUJUTLA	54	-
0108	SAN FRANCISCO MENENDEZ	100	-
0109	SAN LORENZO	20	-
0110	SAN PEDRO PUXTLA	5	-
0111	TACUBA	36	-
0112	TURIN	25	-
TOTAL		1003	-



Brechas 2016			
Ahuachapán	Hombre	Mujer	Brecha
Población	174,198	185,220	-11,022
Analfabetismo	8.98 %	19.31 %	10.32 %
Escolaridad	28.42 %	24.64 %	3.78 %
Participación	85.78 %	41.64 %	44.13 %
Salarios	\$250.64	\$210.55	\$40.09

CONSOLIDADO POR VIOLENCIA, DEPARTAMENTO DE AHUACHAPÁN.	2016	2017
MUERTE VIOLENTA	11	16
VIOLENCIA SEXUAL	224	290
VIOLENCIA FÍSICA	437	428
VIOLENCIA PATRIMONIAL	277	269
TOTAL	949	1003



SANTA ANA

► Consolidado

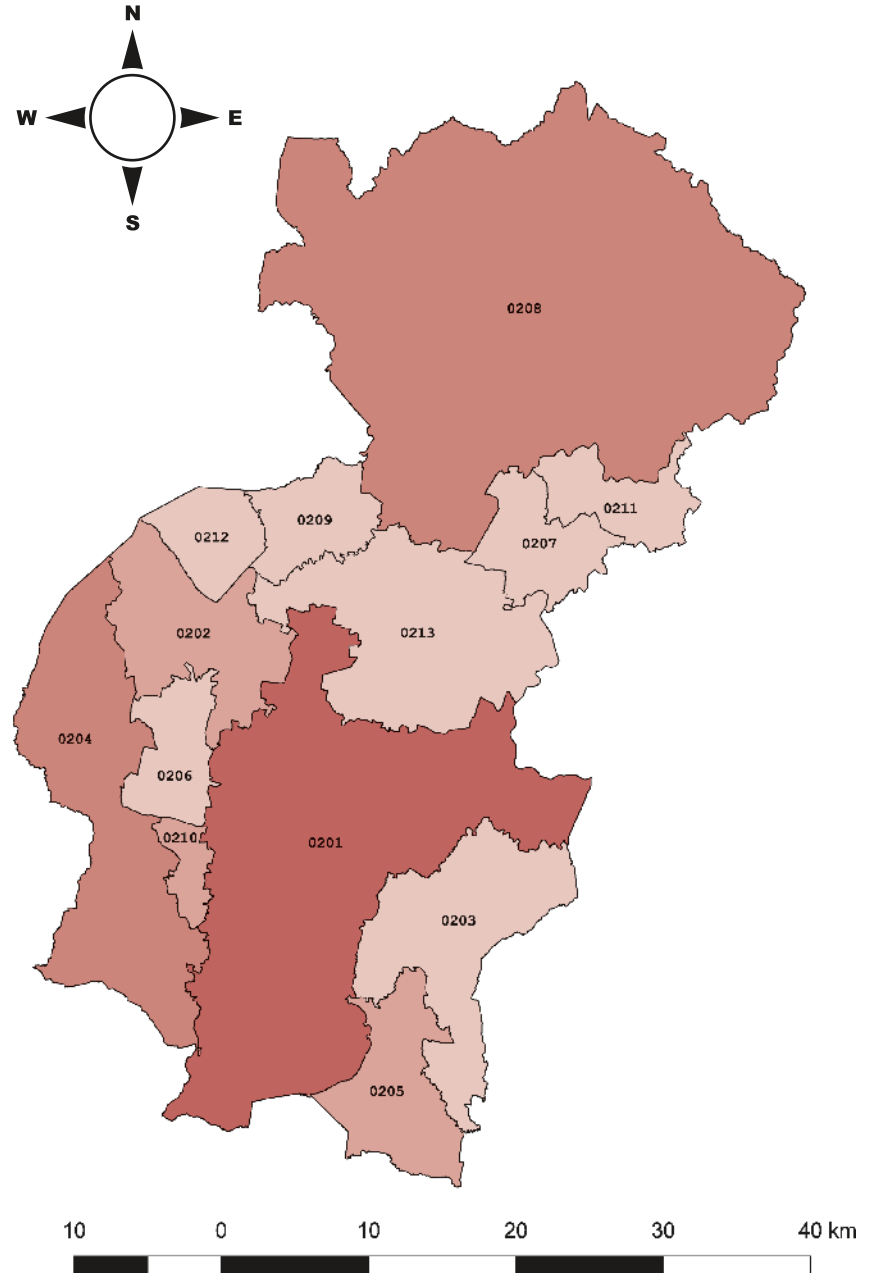
CÓDIGO	MUNICIPIO	CONSOLIDADO POR MUNICIPIO, TODAS LAS VIOLENCIAS, 2017.	FASE PESS
0201	SANTA ANA	1364	FASE 1
0202	CANDELARIA DE LA FRONTERA	71	-
0203	COATEPEQUE	64	FASE 3
0204	CHALCHUAPA	245	FASE 2
0205	EL CONGO	90	FASE 3
0206	EL PORVENIR	20	-
0207	MASAHUAT	9	-
0208	METAPAN	248	FASE 3
0209	SAN ANTONIO PAJONAL	3	-
0210	SAN SEBASTIAN SALITRILLO	87	-
0211	SANTA ROSA GUACHIPILIN	11	-
0212	SANTIAGO DE LA FRONTERA	6	-
0213	TEXISTEPEQUE	47	-
TOTAL		2265	-

Brechas 2016

Santa Ana	Hombre	Mujer	Brecha
Población	276,769	308,100	-31,331
Analfabetismo	9.77 %	13.26 %	3.48 %
Escolaridad	28.74 %	24.92 %	3.82 %
Participación	82.86 %	46.17 %	36.69 %
Salarios	\$300.41	\$230.38	\$70.03

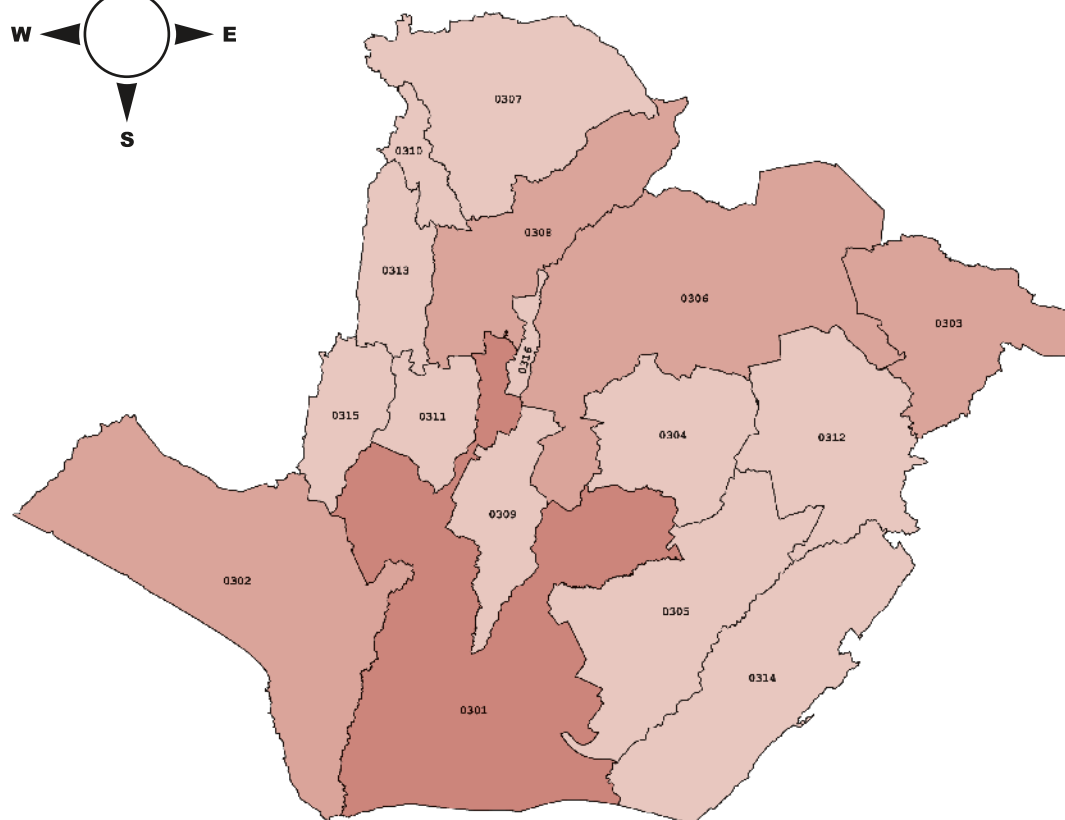
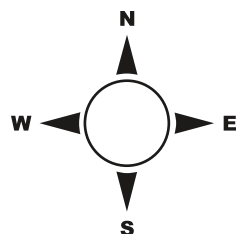
CONSOLIDADO POR VIOLENCIA, DEPARTAMENTO DE SANTA ANA.

	2016	2017
MUERTE VIOLENTA	44	43
VIOLENCIA SEXUAL	943	788
VIOLENCIA FISICA	798	835
VIOLENCIA PATRIMONIAL	619	599
TOTAL	2404	2265



SONSONATE

Consolidado ◀



CÓDIGO	MUNICIPIO	CONSOLIDADO POR MUNICIPIO, TODAS LAS VIOLENCIAS, 2017.	FASE PESS
0301	SONSONATE	340	FASE 1
0302	ACAJUTLA	116	FASE 3
0303	ARMENIA	102	FASE 3
0304	CALUCO	20	-
0305	CUISNAHUAT	15	-
0306	IZALCO	132	FASE 2
0307	JUAYUA	56	-
0308	NAHUIZALCO	91	FASE 2
0309	NAHULINGO	24	-
0310	SALCOATITAN	25	-
0311	SAN ANTONIO DEL MONTE	47	-
0312	SAN JULIAN	64	-
0313	SANTA CATARINA MASAHUAT	12	-
0314	SANTA ISABEL ISHUATAN	19	-
0315	SANTO DOMINGO DE GUZMAN	9	-
0316	SONZACATE	69	-
TOTAL		1141	-

Brechas 2016			
Sonsonate	Hombre	Mujer	Brecha
Población	237,804	263,976	-26,172
Analfabetismo	7.82 %	13.01 %	5.19 %
Escolaridad	30.34 %	24.90 %	5.44 %
Participación	81.03 %	47.49 %	33.54 %
Salarios	\$292.53	\$246.56	\$45.97

CONSOLIDADO POR VIOLENCIA, DEPARTAMENTO DE SONSONATE.	2016	2017
MUERTE VIOLENTA	31	25
VIOLENCIA SEXUAL	359	318
VIOLENCIA FISICA	532	480
VIOLENCIA PATRIMONIAL	425	338
TOTAL	1347	1141



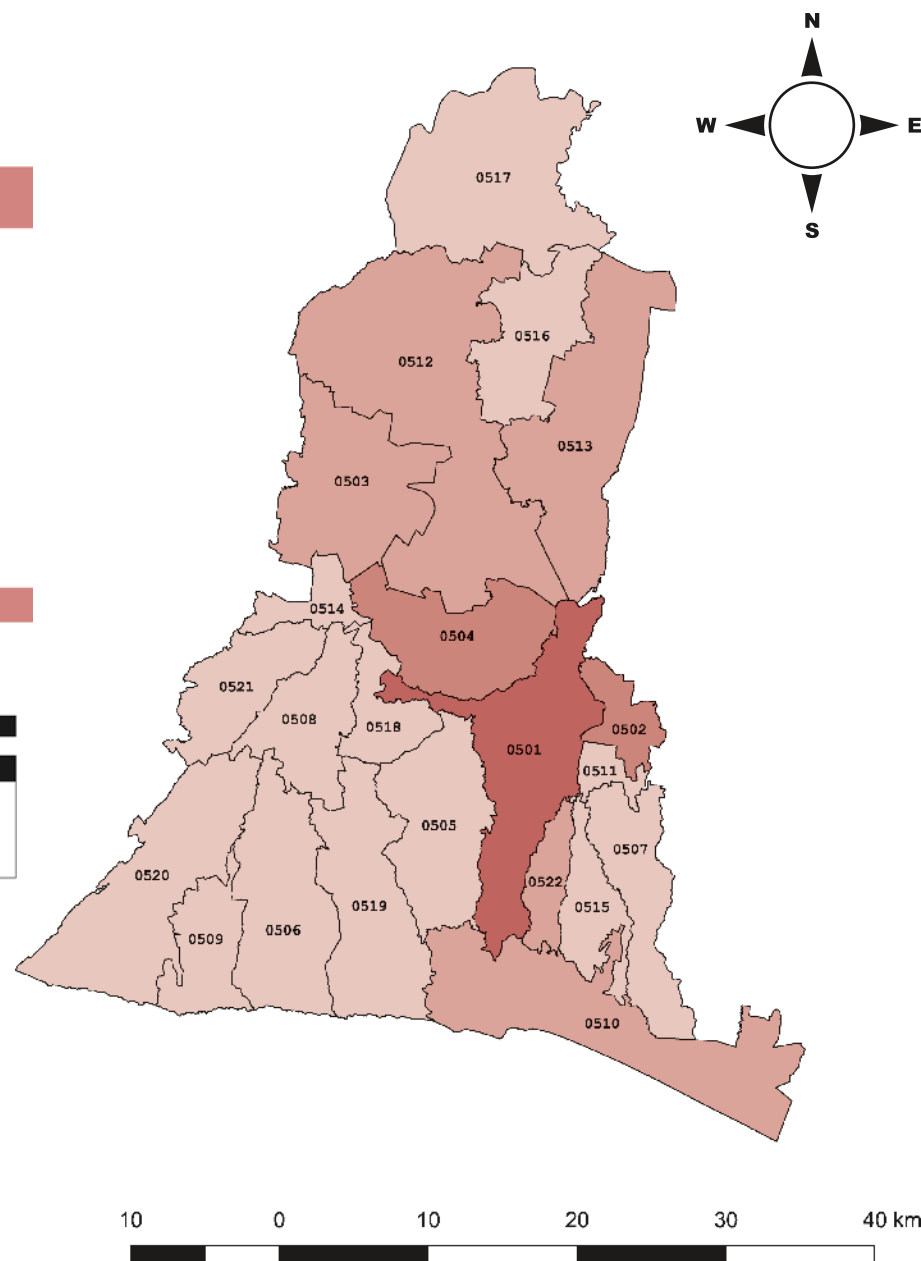
LA LIBERTAD

► Consolidado

CÓDIGO	MUNICIPIO	CONSOLIDADO POR MUNICIPIO, TODAS LAS VIOLENCIAS, 2017.	FASE PESS
0501	SANTA TECLA	855	FASE 3
0502	ANTIGUO CUSCATLAN	310	-
0503	CIUDAD ARCE	134	FASE 3
0504	COLON	284	FASE 1
0505	COMASAGUA	33	-
0506	CHILTIUPAN	26	-
0507	HUIZUCAR	27	-
0508	JAYAQUE	30	-
0509	JICALAPA	11	-
0510	LA LIBERTAD	206	FASE 3
0511	NUEVO CUSCATLAN	31	-
0512	SAN JUAN OPICO	180	FASE 2
0513	QUEZALTEPEQUE	168	FASE 2
0514	SACACOYO	33	-
0515	SAN JOSE VILLANUEVA	36	-
0516	SAN MATIAS	10	-
0517	SAN PABLO TACACHICO	40	-
0518	TALNIQUE	16	-
0519	TAMANIQUE	47	-
0520	TEOTEPEQUE	19	-
0521	TEPECOYO	39	-
0522	ZARAGOZA	121	FASE 3
TOTAL		2658	-

Brechas 2016			
La Libertad	Hombre	Mujer	Brecha
Población	374,866	419,493	-44,627
Analfabetismo	6.82 %	10.72 %	3.90 %
Escolaridad	31.48 %	25.11 %	6.36 %
Participación	80.56 %	49.39 %	31.17 %
Salarios	\$359.07	\$299.61	\$59.46

CONSOLIDADO POR VIOLENCIA, DEPARTAMENTO DE LA LIBERTAD.	2016	2017
MUERTE VIOLENTA	51	51
VIOLENCIA SEXUAL	596	660
VIOLENCIA FISICA	720	823
VIOLENCIA PATRIMONIAL	1007	1122
TOTAL	2374	2656

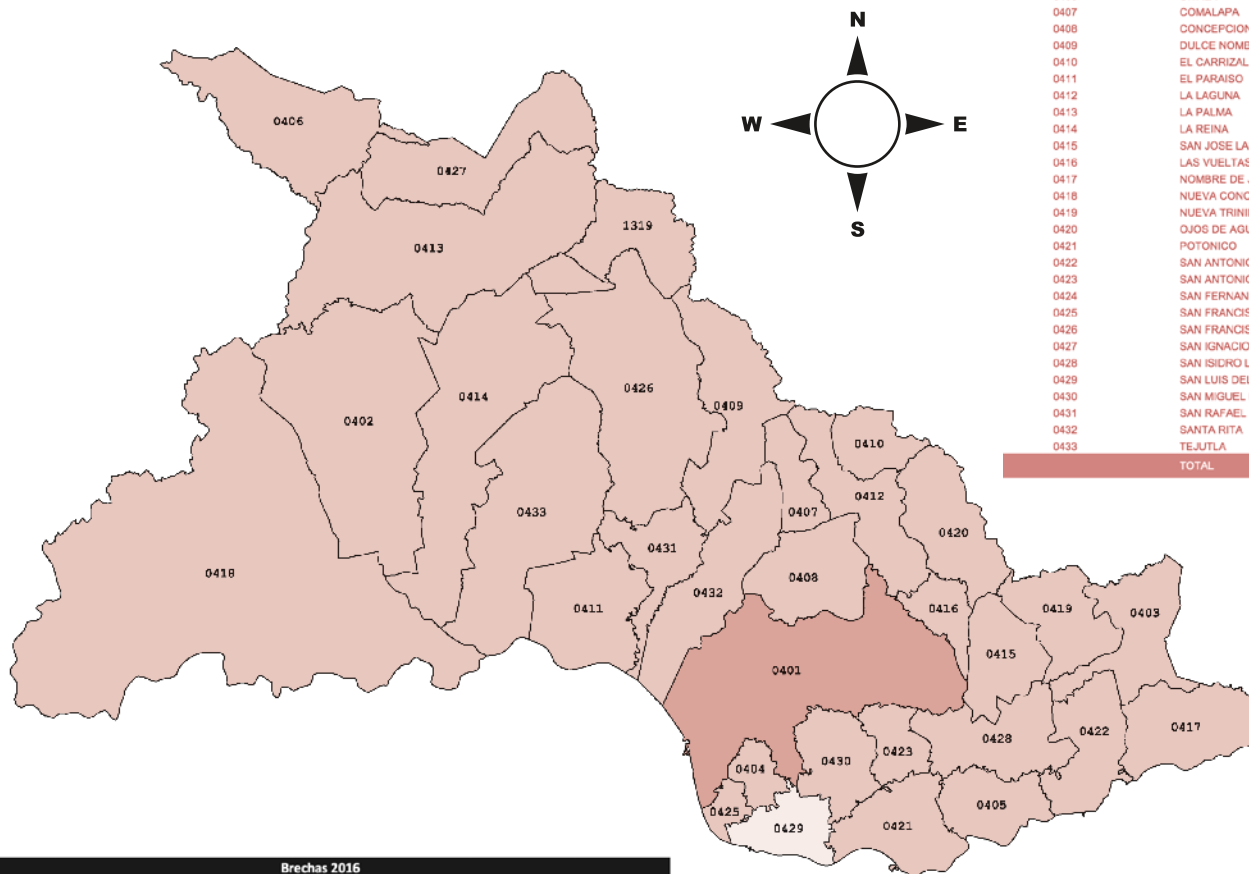


CHALATENANGO

Consolidado ◀

CONSOLIDADO POR VIOLENCIA, DEPARTAMENTO DE CHALATENANGO.	2016	2017
MUERTE VIOLENTA	6	6
VIOLENCIA SEXUAL	244	211
VIOLENCIA FISICA	230	173
VIOLENCIA PATRIMONIAL	200	222
TOTAL	680	612

CÓDIGO	MUNICIPIO	CONSOLIDADO POR MUNICIPIO, TODAS LAS VIOLENCIAS, 2017.	FASE PESS
0401	CHALATENANGO	177	-
0402	AGUA CALIENTE	19	-
0403	ARCATAO	10	-
0404	AZACUALPA	5	-
0405	SAN JOSE CANCASQUE	6	-
0406	CITALA	14	-
0407	COMALAPA	13	-
0408	CONCEPCION QUEZALTEPEQUE	37	-
0409	DULCE NOMBRE DE MARIA	10	-
0410	EL CARRIZAL	8	-
0411	EL PARAISO	38	-
0412	LA LAGUNA	15	-
0413	LA PALMA	25	-
0414	LA REINA	16	-
0415	SAN JOSE LAS FLORES	2	-
0416	LAS VUELTAS	3	-
0417	NOMBRE DE JESUS	12	-
0418	NUEVA CONCEPCION	55	-
0419	NUEVA TRINIDAD	10	-
0420	OJOS DE AGUA	3	-
0421	POTONICO	5	-
0422	SAN ANTONIO DE LA CRUZ	10	-
0423	SAN ANTONIO LOS RANCHOS	1	-
0424	SAN FERNANDO	7	-
0425	SAN FRANCISCO LEMPA	1	-
0426	SAN FRANCISCO MORAZAN	4	-
0427	SAN IGNACIO	31	-
0428	SAN ISIDRO LABRADOR	2	-
0429	SAN LUIS DEL CARMEN	0	-
0430	SAN MIGUEL DE MERCEDES	6	-
0431	SAN RAFAEL	8	-
0432	SANTA RITA	23	-
0433	TEJUTLA	38	-
TOTAL		612	-

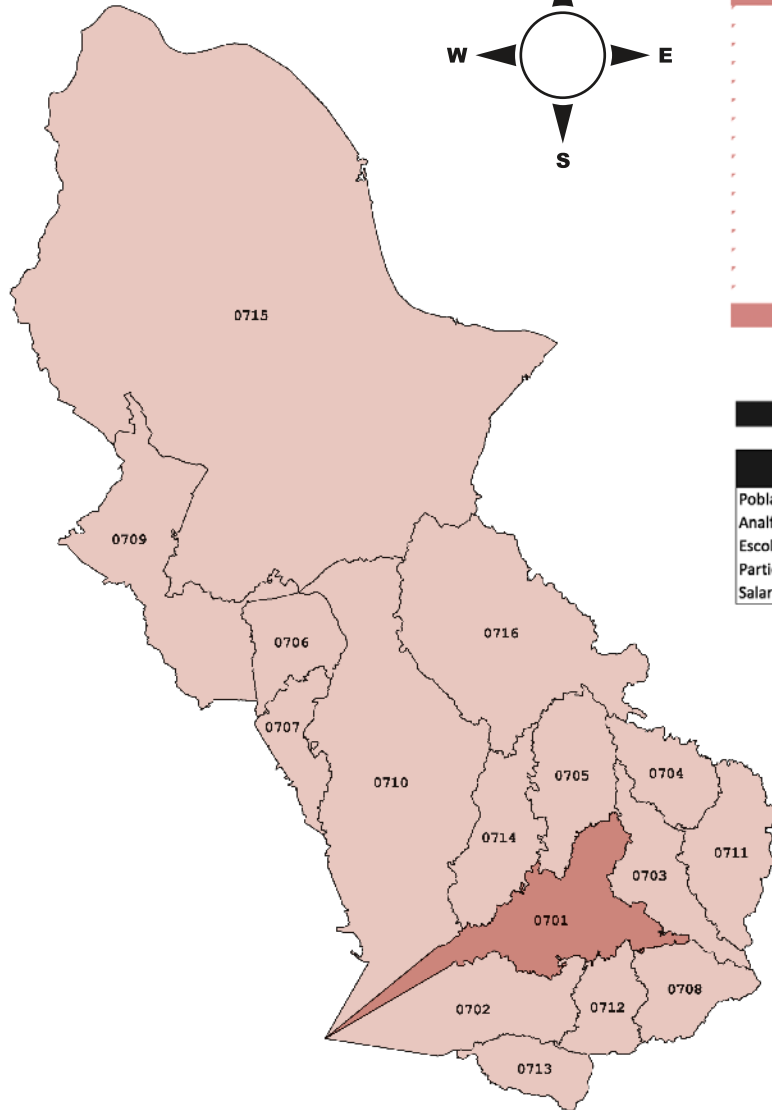


Brechas 2016			
Chalatenango	Hombre	Mujer	Brecha
Población	96,095	107,020	-10,925
Analfabetismo	15.40 %	14.74 %	-0.65 %
Escolaridad	24.12 %	24.49 %	-0.37 %
Participación	82.24 %	36.80 %	45.44 %
Salarios	\$255.46	\$221.88	\$33.58



CUSCATLÁN

► Consolidado



CÓDIGO	MUNICIPIO	CONSOLIDADO POR MUNICIPIO, TODAS LAS VIOLENCIAS, 2017.	FASE PESS
0701	COJUTEPEQUE	319	FASE 1
0702	CANDELARIA	29	-
0703	EL CARMEN	32	-
0704	EL ROSARIO	2	-
0705	MONTE SAN JUAN	28	-
0706	ORATORIO DE CONCEPCION	10	-
0707	SAN BARTOLOME PERULAPIA	13	-
0708	SAN CRISTOBAL	19	-
0709	SAN JOSE GUAYABAL	13	-
0710	SAN PEDRO PERULAPAN	64	FASE 2
0711	SAN RAFAEL CEDROS	48	-
0712	SAN RAMON	13	-
0713	SANTA CRUZ ANALQUITO	11	-
0714	SANTA CRUZ MICHAPA	31	FASE 3
0715	SUCHITOTO	54	-
0716	TENANCINGO	11	-
TOTAL		697	

Brechas 2016			
Cuscatlán	Hombre	Mujer	Brecha
Población	125,924	137,039	-11,115
Analfabetismo	7.97 %	12.40 %	4.44 %
Escolaridad	31.45 %	29.68 %	1.77 %
Participación	81.42 %	47.93 %	33.49 %
Salarios	\$276.98	\$230.25	\$46.73

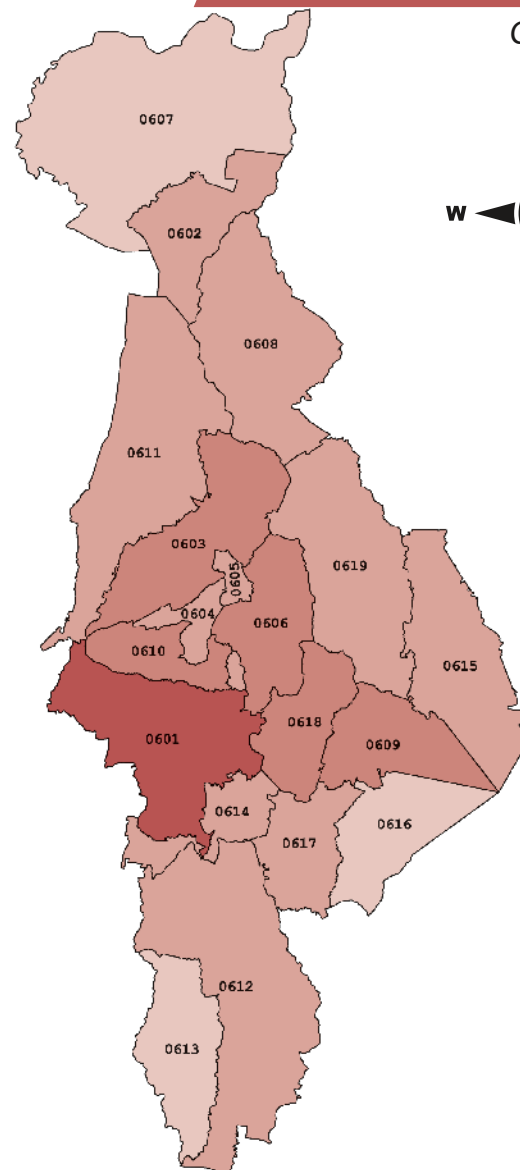
CONSOLIDADO POR VIOLENCIA, DEPARTAMENTO DE CUSCATLÁN.	2016	2017
MUERTE VIOLENTA	37	14
VIOLENCIA SEXUAL	176	186
VIOLENCIA FISICA	214	246
VIOLENCIA PATRIMONIAL	239	251
TOTAL	666	697



SAN SALVADOR

Consolidado ◀

CÓDIGO	MUNICIPIO	CONSOLIDADO POR MUNICIPIO, TODAS LAS VIOLENCIAS, 2017.	FASE PESS
0601	SAN SALVADOR	2685	FASE 1
0602	AGUILARES	77	-
0603	APOPA	463	FASE 2
0604	AYUTUXTEPEQUE	90	FASE 3
0605	CUSCATANCINGO	144	FASE 3
0606	CIUDAD DELGADO	253	FASE 1
0607	EL PAISNAL	38	-
0608	GUAZAPA	111	FASE 3
0609	ILOPANGO	260	FASE 3
0610	MEJICANOS	427	FASE 1
0611	NEJAPA	97	FASE 3
0612	PANCHIMALCO	120	FASE 3
0613	ROSARIO DE MORA	18	-
0614	SAN MARCOS	179	FASE 3
0615	SAN MARTIN	188	FASE 2
0616	SANTIAGO TEXACUANGOS	41	-
0617	SANTO TOMAS	78	FASE 3
0618	SOYAPANGO	534	FASE 1
0619	TONACATEPEQUE	183	FASE 3
		5986	-



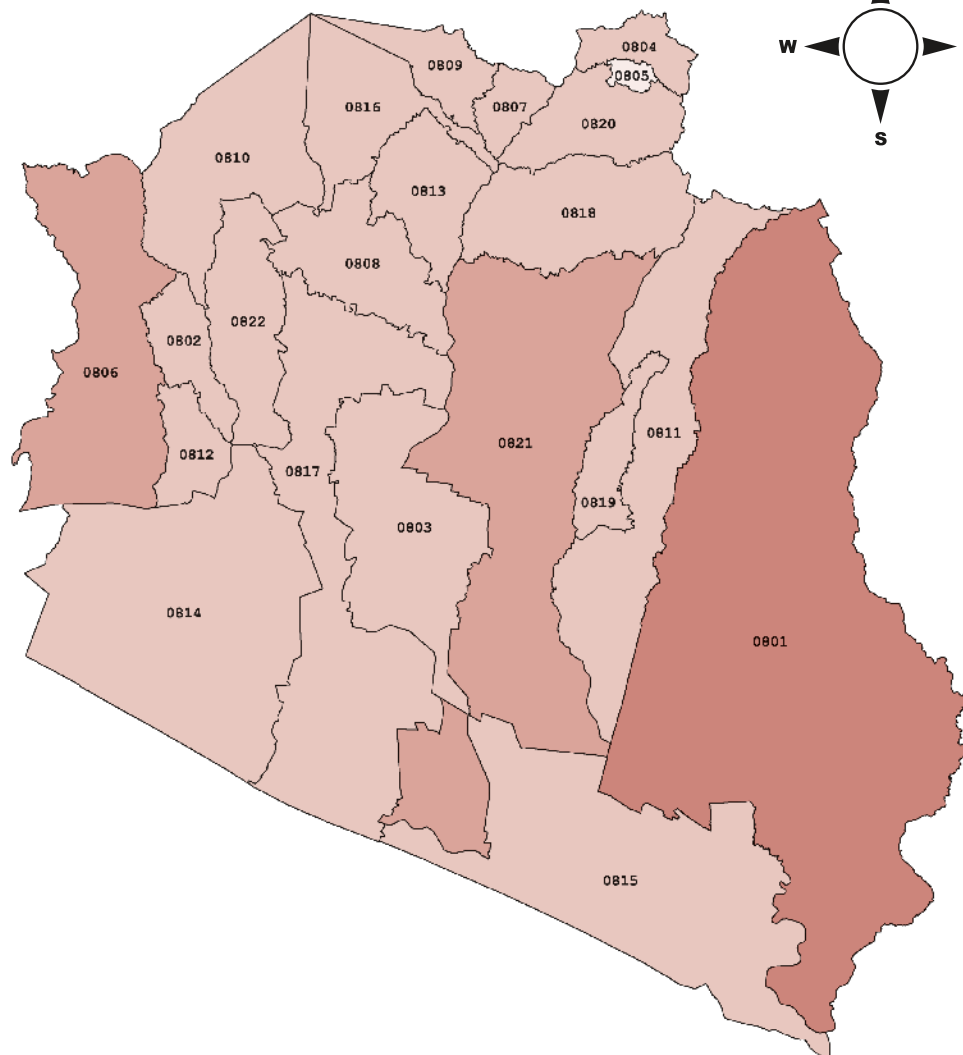
Brechas 2016			
San Salvador	Hombre	Mujer	Brecha
Población	816,161	959,243	-143,082
Analfabetismo	3.52 %	6.21 %	2.69 %
Escolaridad	32.42 %	26.65 %	5.77 %
Participación	77.22 %	54.41 %	22.81 %
Salarios	\$393.52	\$309.04	\$84.48

CONSOLIDADO POR VIOLENCIA, DEPARTAMENTO DE SAN SALVADOR.	2016	2017
MUERTE VIOLENTA	172	146
VIOLENCIA SEXUAL	1097	1350
VIOLENCIA FISICA	2106	2361
VIOLENCIA PATRIMONIAL	2280	2129
TOTAL	5745	5986



LA PAZ


► Consolidado



CÓDIGO	MUNICIPIO	CONSOLIDADO POR MUNICIPIO, TODAS LAS VIOLENCIAS, 2017.	FASE PESS
0801	ZACATECOLUCA	231	FASE 1
0802	CUYULTITAN	22	-
0803	EL ROSARIO	60	-
0804	JERUSALEN	2	-
0805	MERCEDES LA CEIBA	0	-
0806	OLOCUILTA	81	FASE 2
0807	PARAISO DE OSORIO	7	-
0808	SAN ANTONIO MASAHUAT	8	-
0809	SAN EMIGDIO	8	-
0810	SAN FRANCISCO CHINAMECA	18	-
0811	SAN JUAN NONUALCO	43	-
0812	SAN JUAN TALPA	17	-
0813	SAN JUAN TEPEZONTES	2	-
0814	SAN LUIS TALPA	68	FASE 3
0815	SAN LUIS LA HERRADURA	49	-
0816	SAN MIGUEL TEPEZONTES	22	-
0817	SAN PEDRO MASAHUAT	45	FASE 3
0818	SAN PEDRO NONUALCO	26	-
0819	SAN RAFAEL OBRAJUELO	52	-
0820	SANTA MARIA OSTUMA	12	-
0821	SANTIAGO NONUALCO	121	FASE 2
0822	TAPALHUACA	11	-
TOTAL		905	-

Brechas 2016			
La Paz	Hombre	Mujer	Brecha
Población	172,318	185,949	-13,631
Analfabetismo	8.63 %	12.41 %	3.77 %
Escolaridad	30.63 %	26.38 %	4.25 %
Participación	77.69 %	46.63 %	31.06 %
Salarios	\$266.37	\$220.76	\$45.61

CONSOLIDADO POR VIOLENCIA, DEPARTAMENTO DE LA PAZ.	2016	2017
MUERTE VIOLENTA	26	21
VIOLENCIA SEXUAL	205	275
VIOLENCIA FISICA	313	323
VIOLENCIA PATRIMONIAL	320	286
TOTAL	864	905



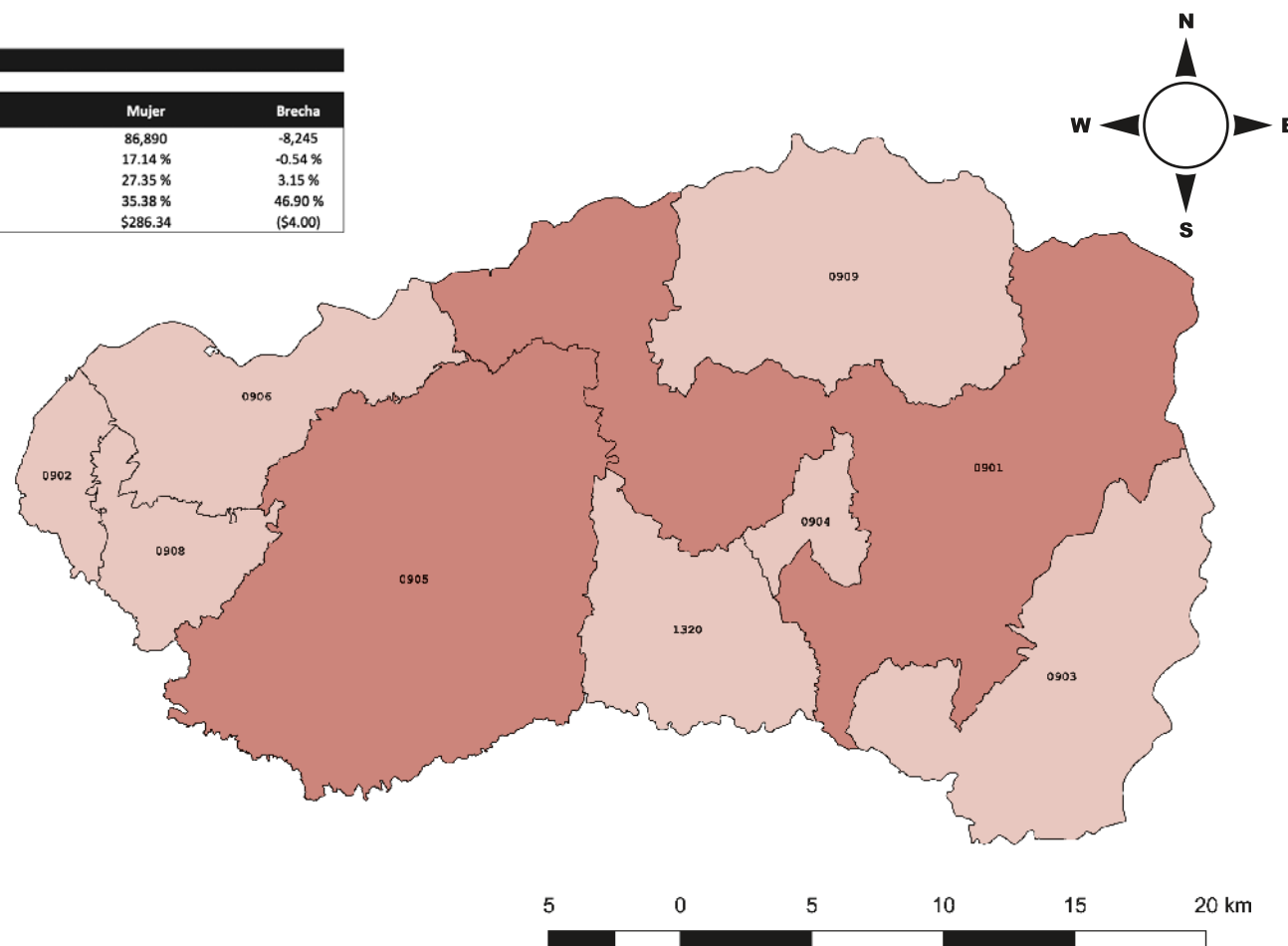
CABAÑAS

Consolidado ◀

CÓDIGO	MUNICIPIO	CONSOLIDADO POR MUNICIPIO, TODAS LAS VIOLENCIAS, 2017.	FASE PESS
0901	SENSUNTEPEQUE	232	-
0902	CINQUERA	14	-
0903	DOLORES	28	-
0904	GUACOTECTI	32	-
0905	ILOBASCO	258	FASE 2
0906	JUTIAPA	30	-
0907	SAN ISIDRO	32	-
0908	TEJUTEPEQUE	32	-
0909	VICTORIA	25	-
TOTAL		683	-

CONSOLIDADO POR VIOLENCIA, DEPARTAMENTO DE CABAÑAS	2016	2017
MUERTE VIOLENTA	12	10
VIOLENCIA SEXUAL	339	325
VIOLENCIA FISICA	145	188
VIOLENCIA PATRIMONIAL	169	160
	665	683

Brechas 2016			
Cabañas	Hombre	Mujer	Brecha
Población	78,645	86,890	-8,245
Analfabetismo	17.69 %	17.14 %	-0.54 %
Escolaridad	30.50 %	27.35 %	3.15 %
Participación	82.28 %	35.38 %	46.90 %
Salarios	\$282.34	\$286.34	(\$4.00)



SAN VICENTE

► Consolidado

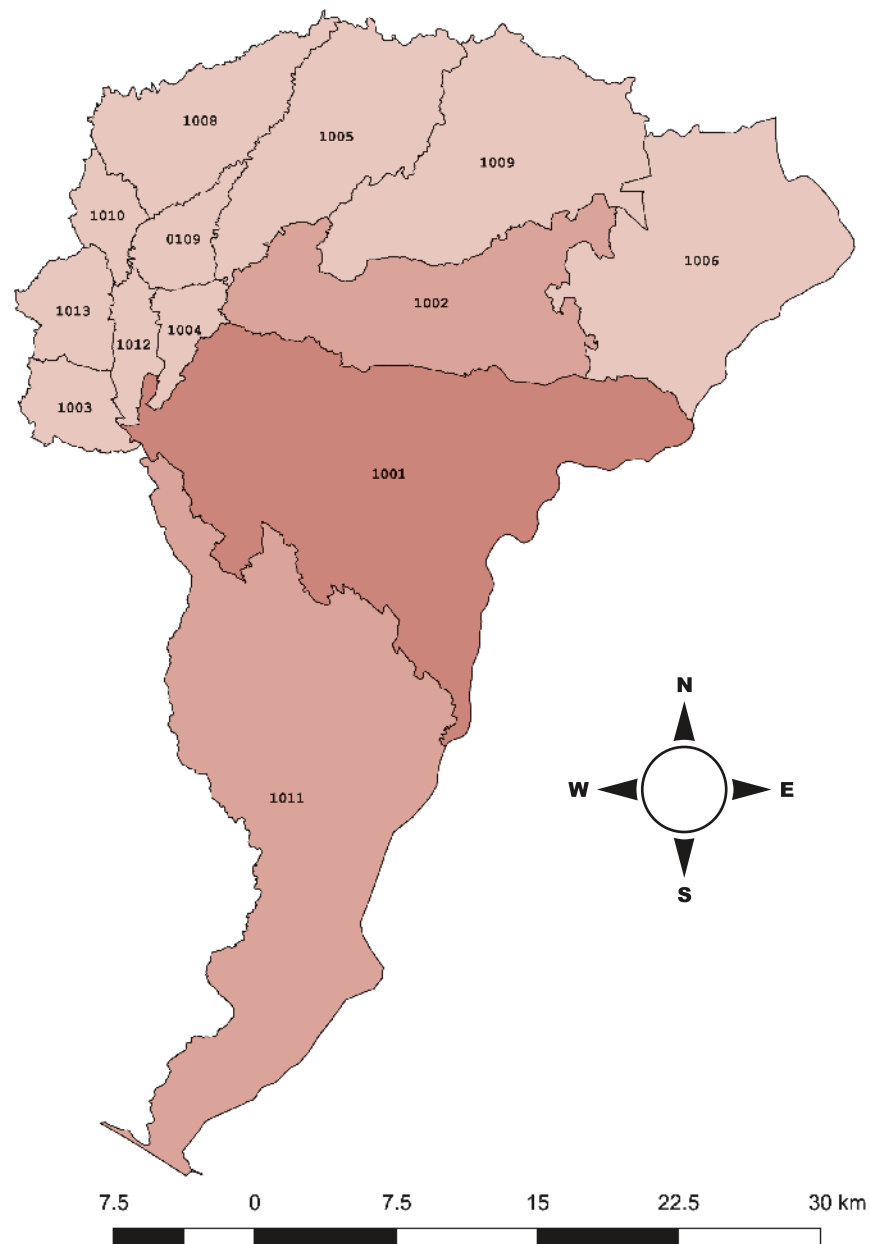
CÓDIGO	MUNICIPIO	CONSOLIDADO POR MUNICIPIO, TODAS LAS VIOLENCIAS, 2017.	FASE PESS
1001	SAN VICENTE	258	FASE 2
1002	APASTEPEQUE	96	-
1003	GUADALUPE	15	-
1004	SAN CAYETANO ISTEPEQUE	30	-
1005	SAN ESTEBAN CATARINA	22	-
1006	SAN ILDEFONSO	19	-
1007	SAN LORENZO	14	-
1008	SAN SEBASTIAN	39	-
1009	SANTA CLARA	17	-
1010	SANTO DOMINGO	23	-
1011	TECOLUCA	84	FASE 3
1012	NUEVO TEPETITAN	14	-
1013	VERAPAZ	31	-
TOTAL		662	-

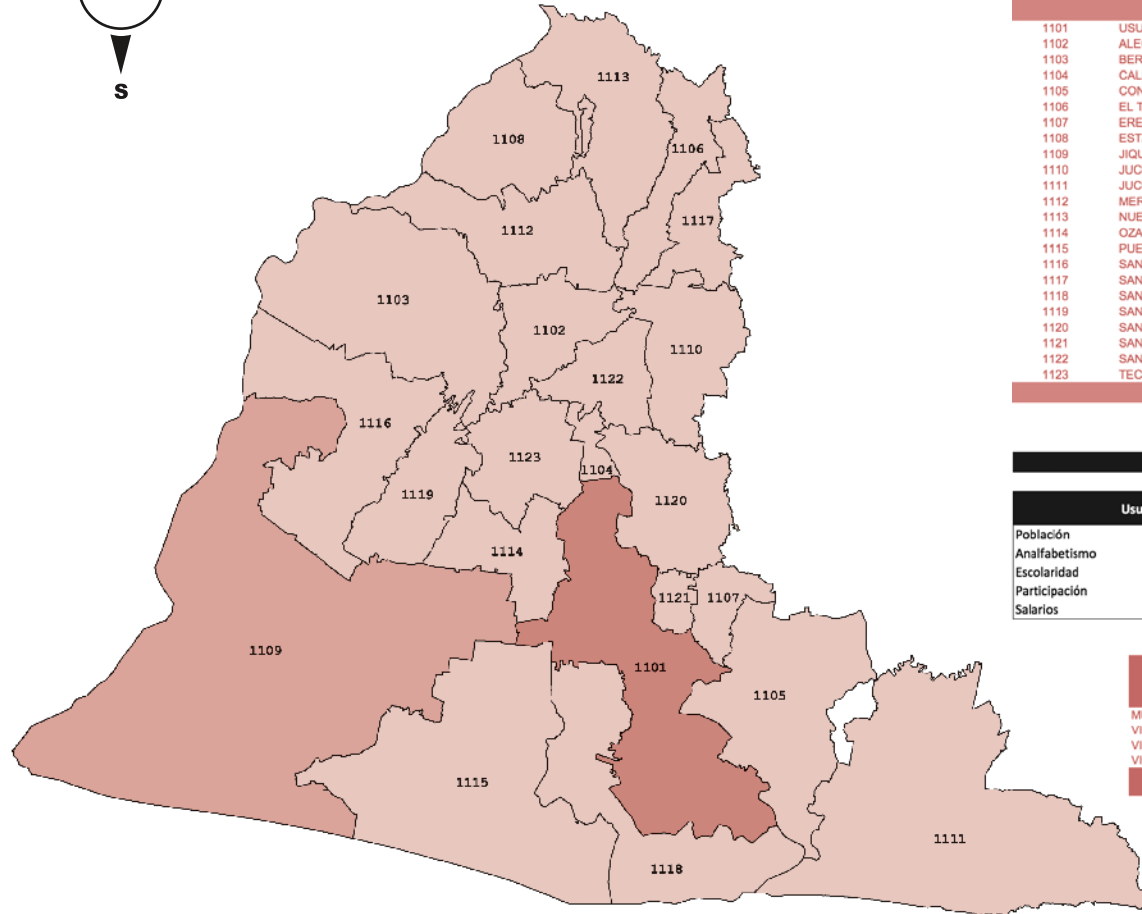
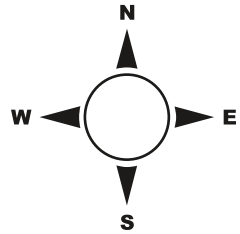
Brechas 2016

San Vicente	Hombre	Mujer	Brecha
Población	87,889	94,268	-6,379
Analfabetismo	10.78 %	14.36 %	3.57 %
Escolaridad	30.89 %	27.00 %	3.90 %
Participación	81.91 %	43.25 %	38.66 %
Salarios	\$269.57	\$247.04	\$22.53

CONSOLIDADO POR VIOLENCIA, DEPARTAMENTO DE SAN VICENTE.

	2016	2017
MUERTE VIOLENTA	16	10
VIOLENCIA SEXUAL	138	232
VIOLENCIA FISICA	127	235
VIOLENCIA PATRIMONIAL	197	185
TOTAL	478	662





CÓDIGO	MUNICIPIO	CONSOLIDADO POR MUNICIPIO, TODAS LAS VIOLENCIAS, 2017.	FASE PESS
1101	USULUTAN	340	FASE 2
1102	ALEGRIA	32	-
1103	BERLIN	51	-
1104	CALIFORNIA	14	-
1105	CONCEPCION BATRES	43	-
1106	EL TRIUNFO	18	-
1107	EREGUAYQUIN	16	-
1108	ESTANZUELAS	23	-
1109	JIQUILISCO	129	FASE 1
1110	JUCUAPA	32	-
1111	JUCUARAN	34	-
1112	MERCEDES UMANA	30	-
1113	NUEVA GRANADA	11	-
1114	OZATLAN	20	-
1115	PUERTO EL TRIUNFO	19	-
1116	SAN AGUSTIN	14	-
1117	SAN BUENAVENTURA	7	-
1118	SAN DIONISIO	13	-
1119	SAN FRANCISCO JAVIER	14	-
1120	SANTA ELENA	26	-
1121	SANTA MARIA	38	-
1122	SANTIAGO DE MARIA	63	-
1123	TECAPAN	11	-
TOTAL		998	-

Brechas 2016				
	Usulután	Hombre	Mujer	Brecha
Población		175,550	195,707	-20,157
Analfabetismo		13.58 %	17.37 %	3.79 %
Escolaridad		28.20 %	26.82 %	1.38 %
Participación		79.14 %	44.61 %	34.52 %
Salarios		\$257.44	\$236.95	\$20.49

CONSOLIDADO POR VIOLENCIA, DEPARTAMENTO DE USULUTÁN.	2016	2017
MUERTE VIOLENTA	40	28
VIOLENCIA SEXUAL	278	385
VIOLENCIA FISICA	254	275
VIOLENCIA PATRIMONIAL	275	310
TOTAL	847	998



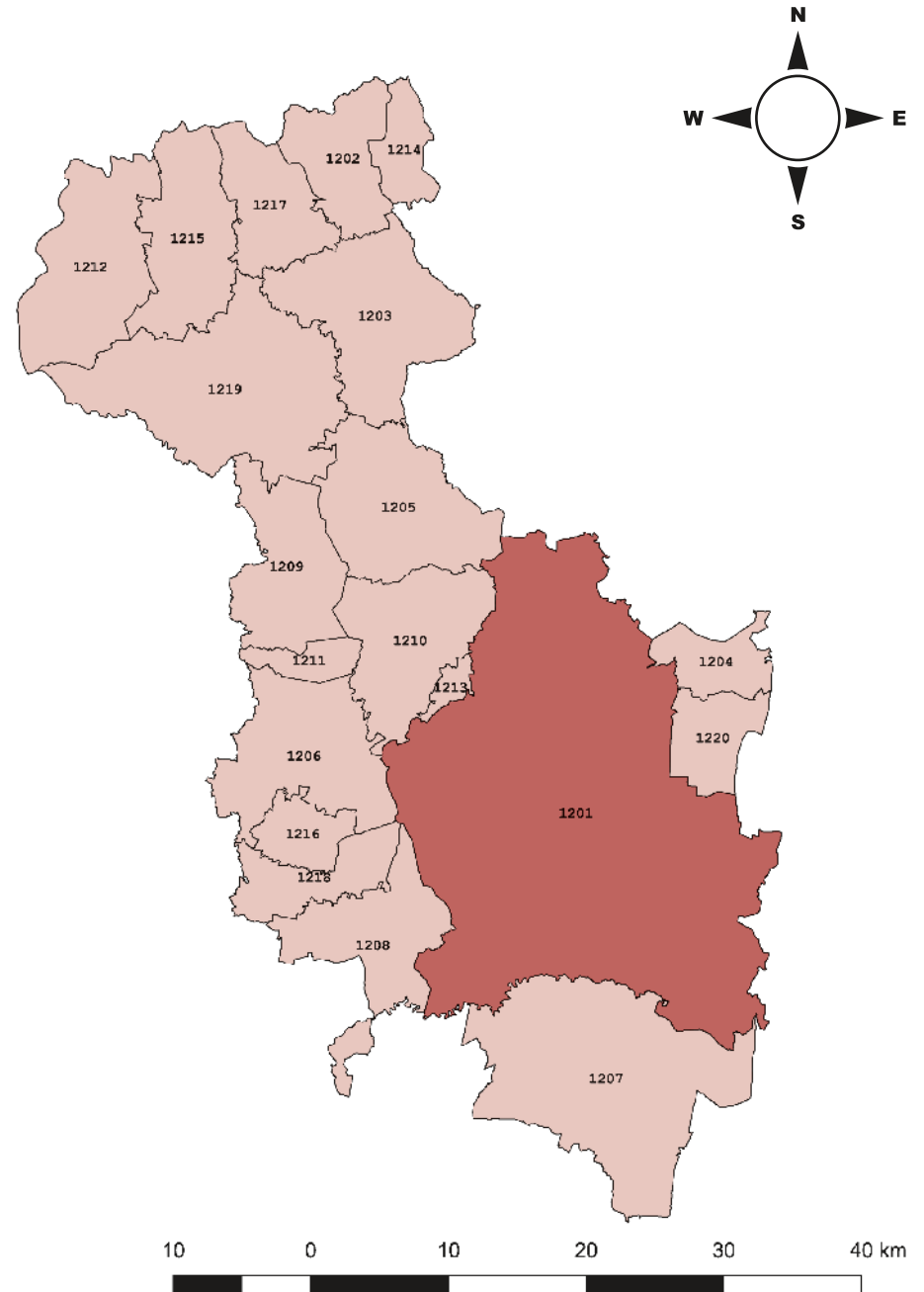
SAN MIGUEL

► Consolidado

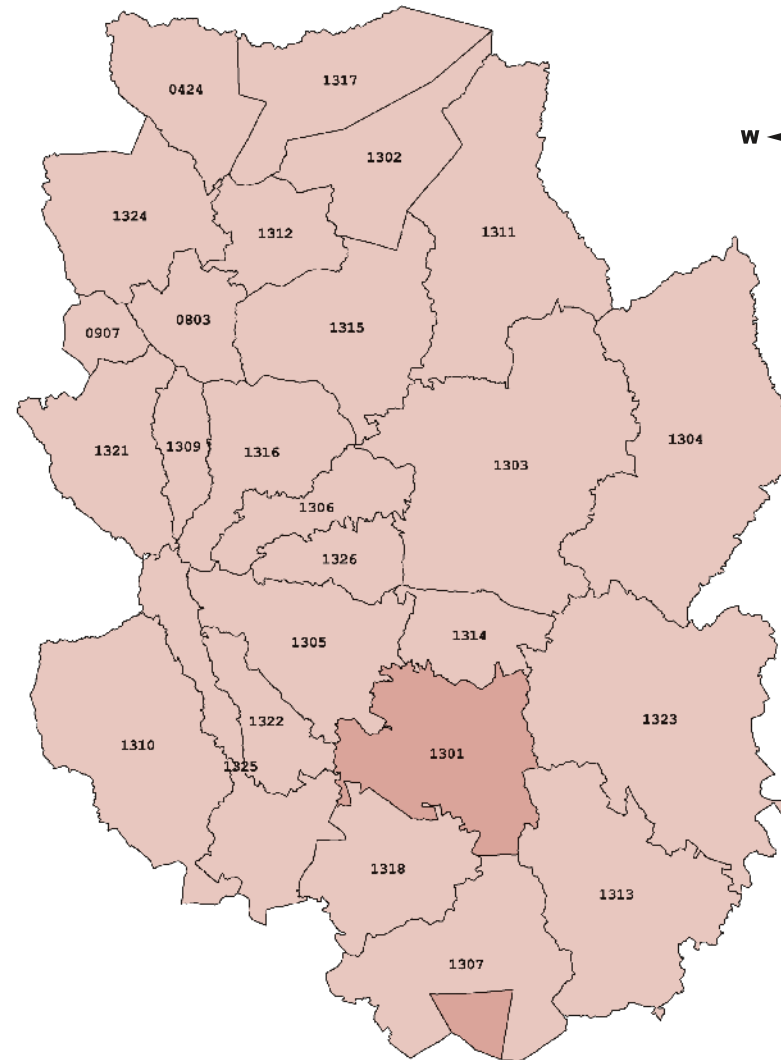
CÓDIGO	MUNICIPIO	CONSOLIDADO POR MUNICIPIO, TODAS LAS VIOLENCIAS, 2017.	FASE PESS
1201	SAN MIGUEL	970	FASE 2
1202	CAROLINA	10	-
1203	CIUDAD BARRIOS	52	-
1204	COMACARAN	2	-
1205	CHAPELTIQUE	24	-
1206	CHINAMECA	53	-
1207	CHIRILAGUA	34	-
1208	EL TRANSITO	66	-
1209	LOLOTIQUA	22	-
1210	MONCAGUA	36	-
1211	NUEVA GUADALUPE	13	-
1212	NUEVO EDEN DE SAN JUAN	7	-
1213	QUELEPA	6	-
1214	SAN ANTONIO DEL MOSCO	7	-
1215	SAN GERARDO	4	-
1216	SAN JORGE	12	-
1217	SAN LUIS DE LA REINA	9	-
1218	SAN RAFAEL ORIENTE	22	-
1219	SESORI	4	-
1220	ULUAZAPA	5	-
TOTAL		1358	-

Brechas 2016			
San Miguel	Hombre	Mujer	Brecha
Población	233,453	261,157	-27,704
Analfabetismo	12.26 %	15.84 %	3.58 %
Escolaridad	30.63 %	24.06 %	6.57 %
Participación	80.71 %	42.49 %	38.22 %
Salarios	\$330.60	\$280.53	\$50.07

CONSOLIDADO POR VIOLENCIA, DEPARTAMENTO DE SAN MIGUEL.	2016	2017
MUERTE VIOLENTA	39	70
VIOLENCIA SEXUAL	349	366
VIOLENCIA FISICA	497	465
VIOLENCIA PATRIMONIAL	606	457
TOTAL	1491	1358



CÓDIGO	MUNICIPIO	CONSOLIDADO POR MUNICIPIO, TODAS LAS VIOLENCIAS, 2017.	FASE PESS
1301	SAN FRANCISCO GOTERA	96	-
1302	ARAMBALA	17	-
1303	CACAOPERA	23	-
1304	CORINTO	29	-
1305	CHILANGA	28	-
1306	DELICIAS DE CONCEPCION	13	-
1307	EL DIVISADERO	23	-
1308	EL ROSARIO	2	-
1309	GUALOCOCTI	11	-
1310	GUATAJIAGUA	10	-
1311	JOATECA	9	-
1312	JOCOAITIQUE	14	-
1313	JOCORO	43	-
1314	LOLOTIQUILLO	6	-
1315	MEANGUERA	24	-
1316	OSICALA	18	-
1317	PERQUIN	16	-
1318	SAN CARLOS	22	-
1319	SAN FERNANDO	9	-
1320	SAN ISIDRO	4	-
1321	SAN SIMON	40	-
1322	SENSEMBRA	4	-
1323	SOCIEDAD	15	-
1324	TOROLA	6	-
1325	YAMABAL	6	-
1326	YOLOAIQUIN	8	-
TOTAL		496	-



Brechas 2016

Morazán	Hombre	Mujer	Brecha
Población	96,011	105,363	-9,352
Analfabetismo	16.76 %	23.37 %	6.61 %
Escolaridad	31.96 %	28.15 %	3.81 %
Participación	82.37 %	38.96 %	43.41 %
Salarios	\$243.19	\$203.53	\$39.66

CONSOLIDADO POR VIOLENCIA, DEPARTAMENTO DE MORAZÁN.

	2016	2017
MUERTE VIOLENTA	14	16
VIOLENCIA SEXUAL	166	209
VIOLENCIA FISICA	165	148
VIOLENCIA PATRIMONIAL	136	123
TOTAL	481	496

7.5 0 7.5 15 22.5 30 km



LA UNIÓN

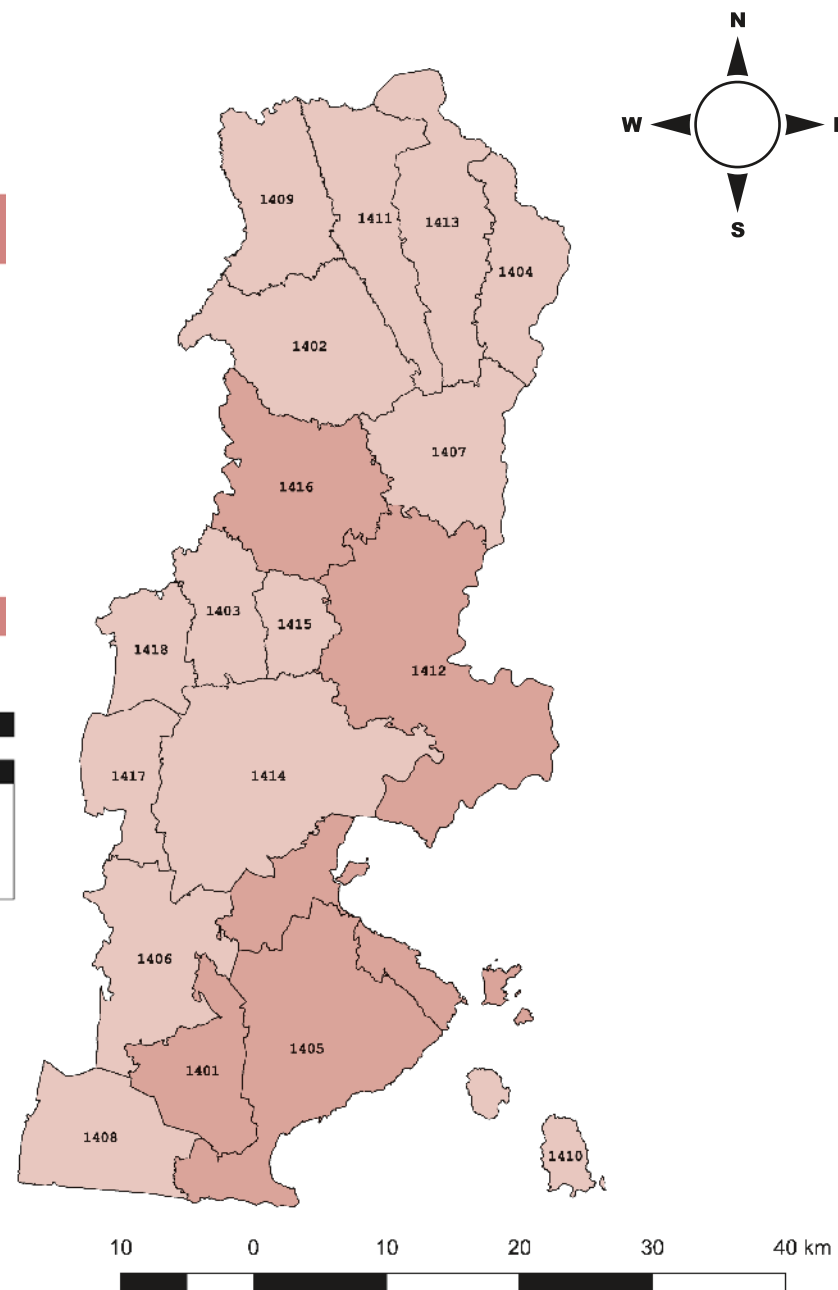
► Consolidado

CÓDIGO	MUNICIPIO	CONSOLIDADO POR MUNICIPIO, TODAS LAS VIOLENCIAS, 2017.	FASE PESS
1401	LA UNIÓN	171	FASE 3
1402	ANAMOROS	39	-
1403	BOLIVAR	17	-
1404	CONCEPCION DE ORIENTE	33	-
1405	CONCHAGUA	84	FASE 2
1406	EL CARMEN	23	-
1407	EL SAUCE	18	-
1408	INTIPUCA	22	-
1409	LISLIQUE	42	-
1410	MEANGUERA DEL GOLFO	9	-
1411	NUEVA ESPARTA	30	-
1412	PASAQUINA	82	-
1413	POLOROS	48	-
1414	SAN ALEJO	47	-
1415	SAN JOSE LA FUENTE	11	-
1416	SANTA ROSA DE LIMA	118	-
1417	YAYANTIQUE	8	-
1418	YUCUAIQUIN	11	-
TOTAL		813	-

Brechas 2016

La Unión	Hombre	Mujer	Brecha
Población	124,382	141,185	-16,803
Analfabetismo	21.51 %	23.42 %	1.91 %
Escolaridad	27.81 %	25.09 %	2.72 %
Participación	80.63 %	35.02 %	45.61 %
Salarios	\$291.60	\$239.75	\$51.85

CONSOLIDADO POR VIOLENCIA, DEPARTAMENTO DE LA UNIÓN.	2016	2017
MUERTE VIOLENTA	25	13
VIOLENCIA SEXUAL	280	368
VIOLENCIA FISICA	181	190
VIOLENCIA PATRIMONIAL	235	242
TOTAL	721	813





Ministerio de Justicia y Seguridad pública

Alameda Juan Pablo II y 17 Av. Norte, Complejo
Plan Maestro Edificio B2, primer nivel, San Salvador.

✉ **E-mail:** oficial.informacion@seguridad.gob.sv

☎ **Tel.:** (503) 2526-3190

f <https://www.facebook.com/MinisteriodeJusticiaySeguridad>

t https://twitter.com/MiSeguridad_SV

🌐 www.seguridad.gob.sv

Dirección General de Estadística y Censos

Av. Juan Bertis No. 79, Delgado, San Salvador.
Aptdo. Postal No. 2670.

☎ **Tels.:** (503) 2590-2100

📠 **Fax:** 2534-9804

✉ **E-mail:** info@digestyc.gob.sv

Con el apoyo de:



infoSEGURA



Asamblea de
Cooperación
por la Paz

