АГЕНТСТВО МАРКЕТИНГОВЫХ И СОЦИОЛОГИЧЕСКИХ ИССЛЕДОВАНИЙ «DAMU RESEARCH GROUP»

Отчет по результатам социологического исследования

Подготовка к стихийным бедствиям

Подготовлено для Программы Развития ООН и Международной Федерации Обществ Красного Креста и Красного Полумесяца в Республике Казахстан

Алматы,
Декабрь - Февраль 2010/2011 гг.

СОДЕРЖАНИЕ

1. ВВЕДЕНИЕ ---------- 4

2. МЕТОДОЛОГИЯ ИССЛЕДОВАНИЯ ---------- 4

3. СУММИРУЮЩИЙ РАЗДЕЛ ---------- 6
ОСНОВНЫЕ ВЫВОДЫ ---------- 6

4. ДЕТАЛИЗИРУЮЩИЙ РАЗДЕЛ ---------- 12

4.1. АЛМАТЫ ---------- 12

4.1.1. ОСВЕДОМЛЕННОСТЬ О СТИХИЙНЫХ БЕДСТВИЯХ ---------- 12

4.1.2. МЕРЫ ПОДГОТОВКИ К СТИХИЙНЫМ БЕДСТВИЯМ И ОБУЧЕНИЕ ---------- 22

4.1.3. ОСВЕДОМЛЕННОСТЬ О ДЕЯТЕЛЬНОСТИ ОБЩЕСТВА КРАСНОГО КРЕСТА И КРАСНОГО ПОЛУМЕСЯЦА ---------- 38

4.2. БИШКЕК ---------- 42

4.2.1. ОСВЕДОМЛЕННОСТЬ О СТИХИЙНЫХ БЕДСТВИЯХ ---------- 42

4.2.2. МЕРЫ ПОДГОТОВКИ К СТИХИЙНЫМ БЕДСТВИЯМ И ОБУЧЕНИЕ ---------- 52

4.2.3. ОСВЕДОМЛЕННОСТЬ О ДЕЯТЕЛЬНОСТИ ОБЩЕСТВА КРАСНОГО КРЕСТА И КРАСНОГО ПОЛУМЕСЯЦА ---------- 69

4.3. ТАШКЕНТ ---------- 73

4.3.1. ОСВЕДОМЛЕННОСТЬ О СТИХИЙНЫХ БЕДСТВИЯХ ---------- 73

4.3.2. МЕРЫ ПОДГОТОВКИ К СТИХИЙНЫМ БЕДСТВИЯМ И ОБУЧЕНИЕ ---------- 82

4.3.3. ОСВЕДОМЛЕННОСТЬ О ДЕЯТЕЛЬНОСТИ ОБЩЕСТВА КРАСНОГО КРЕСТА И КРАСНОГО ПОЛУМЕСЯЦА ---------- 98

4.4. АШХАБАД ---------- Error! Bookmark not defined.

4.4.1. ОСВЕДОМЛЕННОСТЬ О СТИХИЙНЫХ БЕДСТВИЯХ ---------- 102

4.4.2. МЕРЫ ПОДГОТОВКИ К СТИХИЙНЫМ БЕДСТВИЯМ И ОБУЧЕНИЕ ---------- 111

4.4.3. ОСВЕДОМЛЕННОСТЬ О ДЕЯТЕЛЬНОСТИ ОБЩЕСТВА КРАСНОГО КРЕСТА И КРАСНОГО ПОЛУМЕСЯЦА ---------- 126

4.5. ДУШАНБЕ ---------- 131

4.5.1. ОСВЕДОМЛЕННОСТЬ О СТИХИЙНЫХ БЕДСТВИЯХ ---------- 131

4.5.2. МЕРЫ ПОДГОТОВКИ К СТИХИЙНЫМ БЕДСТВИЯМ И ОБУЧЕНИЕ ---------- 140

4.5.3. ОСВЕДОМЛЕННОСТЬ О ДЕЯТЕЛЬНОСТИ ОБЩЕСТВА КРАСНОГО КРЕСТА И КРАСНОГО ПОЛУМЕСЯЦА ---------- 157

5. ИТОГОВЫЙ РАЗДЕЛ ---------- 161

5.1. ОСВЕДОМЛЕННОСТЬ О СТИХИЙНЫХ БЕДСТВИЯХ ---------- 161

5.2. МЕРЫ ПОДГОТОВКИ К СТИХИЙНЫМ БЕДСТВИЯМ И ОБУЧЕНИЕ ---------- 165

5.3. ОСВЕДОМЛЕННОСТЬ О ДЕЯТЕЛЬНОСТИ ОБЩЕСТВА КРАСНОГО КРЕСТА И КРАСНОГО ПОЛУМЕСЯЦА ---------- 179

1. ВВЕДЕНИЕ

В настоящем отчете изложены результаты исследования, проведенного Исследовательским Агентством «DAMU Research Group» по заказу Программы Развития ООН и Международной Федерации Обществ Красного Креста и Красного Полумесяца в Республике Казахстан.

Исследовательский проект осуществлялся в декабре – феврале 2010/2011 гг. Методология и инструментарий разработаны Директором DAMU RG Тимуром Айсаутовым.

Цель данного маркетингового исследования осуществление сбора наиболее подходящей, соответствующей и полезной информации в отношении уровня знаний и наличия навыков по вопросам СРБ среди населения гг. Алматы, Бишкек, Душанбе, Ашхабад и Ташкент.

Основные задачи исследовательского проекта – изучение уровня информированности о бедствиях природного характера, таких как: землетрясение, наводнение и другие; выявление уровня знаний о том, как готовиться к возможным стихийным бедствиям; выявление отношения населения к необходимости подготовки к возможным стихийным бедствиям. По результатам исследования были подготовлены рекомендации, даны ответы на ключевые вопросы.

2. МЕТОДОЛОГИЯ ИССЛЕДОВАНИЯ

ПОЛУСТРУКТУРИРОВАННЫЙ АНКЕТНЫЙ ОПРОС СРЕДИ ВЗРОСЛОГО НАСЕЛЕНИЯ И УЧАЩИХСЯ ШКОЛ И ВУЗОВ.

К анкетному опросу были привлечены - взрослое население от 23 до 65 лет и учащиеся школ и ВУЗОВ от 15 до 23 лет.

Продолжительность полного интервью 6-8 минут.

Всего было опрошено **1500 лиц**. Отбор респондентов был произведен с помощью скрининговой анкеты.

Ареал опросов:

Ареалом опросов явились 5 основных городов Центральной Азии - гг. Алматы, Бишкек, Душанбе, Ашхабад и Ташкент.

№	РЕГИОНЫ	КОЛИЧЕСТВО ОПРОСОВ
1	Алматы	300
2	Бишкек	300
3	Душанбе	300
4	Ашхабад	300
5	Ташкент	300
	ИТОГО	**1 500**

3.2. ГЛУБИННЫЕ ИНТЕРВЬЮ. (Mass media, NGO Representatives, Community Leaders, Employers)

Для получения более глубинной информации по вопросам, интересующим Клиента, были проведены Глубинные Интервью с представителями СМИ, НПО, Руководителями различных организации, Компании работодателей. Опрос был проведен в технике личного глубинного интервью. Для осуществления опроса были приглашены специально подготовленные модераторы, имеющие неоднократный опыт проведения специализированных глубинных опросов.

Средняя продолжительность интервью 40-60 минут.

ВЫБОРКА

Объем выборки - ≈ 20 человек.

№	Города	Выборка
1	Алматы	8
2	Ташкент	8
3	Бишкек	8
4	Ашхабад	8
5	Душанбе	8
	итого	**40**

ОРГАНИЗАЦИЯ И КОНТРОЛЬ ПОЛЯ

К проведению исследования были привлечены интервьюеры, прошедшие общий инструктаж по проведению анкетных опросов (опрос населения).

Подготовка интервьюеров к проведению полевых работ была осуществлена в три этапа:

- на брифинге в Алматы, проводимом руководителем проекта, супервайзер и интервьюеры, работающие по Алматы, были ознакомлены с основными задачами проекта, его спецификой, особенностями выборки и полевых документов. В регионы так же были отправлены текстовые варианты инструкций по проведению опросов, где супервайзерами на местах были проведены инструктажи интервьюеров;
- на тренинге каждый из интервьюеров провел как минимум один формализованный опрос в присутствии супервайзера;
- после проведения пробных интервью были осуществлены анализ основных ошибок, сделанных интервьюерами в ходе пробных интервью, а также разбор тех разделов анкеты, которые вызвали наибольшее затруднение при проведении тренировочных интервью.

К проведению полевых работ были допущены только те интервьюеры, готовность которых к участию в проекте подтвердил руководитель данного проекта.

Каждому интервьюеру, принимавшему участие в исследовании, были четко определено количество и параметры физических лиц, с которыми ему необходимо было провести соответствующие интервью.

Контроль за качеством полевых работ осуществлялся полевым супервайзером. Конечный контроль качества полевых работ осуществлялся руководителем данного исследования.

Контроль качества полевых работ включал в себя проведение:

- 10% интервью вместе с супервайзером
- 20% повторных интервью (по ключевым вопросам) – по телефону;
- 100% визуальный контроль заполненных анкет во время сдачи-приемки;
- 100% логический контроль данных (переходы);

ОБРАБОТКА И АНАЛИЗ ДАННЫХ

Ввод и обработка данных проведенных опросов были осуществлены с использованием специального программного обеспечения SPSS и PinPoint. Обобщение и анализ количественных данных осуществлялись менеджером по обработке и анализу данных.

3. СУММИРУЮЩИЙ РАЗДЕЛ

ОСНОВНЫЕ ВЫВОДЫ

СТУДЕНТЫ/ШКОЛЬНИКИ

ОСВЕДОМЛЕННОСТЬ О СТИХИЙНЫХ БЕДСТВИЯХ

- ✓ Согласно результатам исследования, о том, что страна проживания респондентов в той или иной степени подвержена воздействию каких-либо стихийных бедствий, утвердительно ответила большая часть студентов/школьников г. Алматы (57,5%), г.Ташкент (53,3%) и г.Ашхабад(65%), тогда как среди студентов/школьников г.Бишкек таковых оказалось около 27,5%, г. Душанбе – 44,6%. Около трети респондентов г. Бишкек (31,7%) отметили, что их регион совсем не подвержен воздействию каких-либо стихийных бедствий. Этого мнения также придерживаются примерно 12,5% респондентов г.Ташкент, 6,6% респондентов г. Душанбе и 5% респондентов г. Ашхабад. Респондентам было предложено оценить данный вопрос по 5-бальной шкале, в которой 1 балл соответствовал оценке "совсем не подвержен", 5 баллов - оценке "крайне подвержен". Важно отметить, что среди респондентов, отметивших ответ «3», - около 40,5% респондентов г.Душанбе, 34,2% респондентов г. Алматы, в среднем около 21,6% респондентов гг. Бишкек и Ташкент, 16,7% респондентов г. Ашхабад.

- ✓ Чаще всего студенты/школьники всех регионов среди стихийных бедствий, представляющих наибольшую угрозу для их региона, называли такое стихийное бедствие, как землетрясение (г. Душанбе – 93,3% упоминаний, г. Алматы – 90% упоминаний, г. Ашхабад – 88,3% упоминаний, г. Бишкек – 84,2% упоминаний, г. Ташкент – 70,8% упоминаний). На втором месте по частоте упоминания среди респондентов гг. Душанбе, Алматы и Бишкек находится такое стихийное бедствие, как наводнение (80%, 35% и 15% упоминаний соответственно), тогда как среди респондентов г. Ташкент – эпидемии (28,3%), г. Ашхабад – изменение климата (15,8%).

- ✓ Согласно результатам исследования, большинство студентов/школьников гг. Бишкек (70,8%), Ашхабад (64,2%) и Душанбе (51,6%) отметили отсутствие системы предварительного оповещения о предстоящих стихийных бедствиях в месте проживания, тогда как среди учащихся гг. Алматы и Ташкент таковых оказалось 25,8% и 33,3% соответственно.

- ✓ Среди тех, кто ответил положительно о наличие системы оповещения о предстоящих стихийных бедствиях, которые имеются в наличии в месте проживания, чаще всего студентами/школьниками гг. Ташкент и Ашхабад упоминались такие системы оповещения о предстоящих стихийных бедствиях, как: устное оповещение (48,5% и 63,2% упоминаний соответственно), тогда как студентами/школьниками г. Алматы - сигналы тревоги (74,5% упоминаний от всех студентов/школьников), студентами/школьниками г. Бишкек - местное телевидение (55,6% упоминаний от всех студентов/школьников, студентами/школьниками г. Душанбе - радио (74,4% упоминаний).

- ✓ Большинство студентов/школьников гг. Бишкек (65%), Ашхабад (65,8%) и Ташкент (55%) отметили отсутствие системы предварительного оповещения о предстоящих стихийных бедствиях в месте учебы, тогда как среди учащихся гг. Алматы таковых оказалось 29,4%. Среди студентов/школьников г. Душанбе об отсутствие системы предварительного оповещения о предстоящих стихийных бедствиях в месте учебы отметили около 41%, тогда как о наличие примерно 45,9% студентов/школьников.

- ✓ Среди тех, кто ответил положительно о наличие системы оповещения о предстоящих стихийных бедствиях, которые имеются в наличии в месте учебы, чаще всего студентами/школьниками гг. Алматы и Бишкек упоминались такие системы оповещения о предстоящих стихийных бедствиях, как: сигналы тревоги - 80,6% и 70,8% упоминаний соответственно, тогда как

студентами/школьниками гг. Ташкент и Душанбе - устное оповещение (68% и 78,6% упоминаний соответственно), студентами/школьниками г. Ашхабад в равной степени - устное оповещение и радио (по 50% упоминаний).

МЕРЫ ПОДГОТОВКИ К СТИХИЙНЫМ БЕДСТВИЯМ И ОБУЧЕНИЕ

- ✓ Чаще всего учащиеся г. Ашхабад (70% упоминаний), г. Бишкек (47,5% упоминаний) и г.Душанбе (32% упоминаний) отмечали, что их семья «ничего не делает для подготовки дома к возможным стихийным бедствиям», тогда как респонденты г. Ташкент - «делают планы маршрутов эвакуации» (28,3% упоминаний), респонденты г. Алматы – «имеют тревожный чемоданчик (31,7% упоминаний).

- ✓ Основным действием во время землетрясения студентами/школьниками гг. Алматы, Душанбе чаще всего называлась эвакуация в безопасное место (51,7% и 50% упоминаний соответственно), тогда как студентами/школьниками гг. Бишкек и Ашхабад – «спрячусь, прикроюсь и буду держаться во время подземных толчков» (35,8% и 36,7% упоминаний соответственно). Что касается респондентов г. Ташкент, то они чаще всего основным действием упоминали «выбегу на улицу» - 37,5% упоминаний. На втором месте по частоте упоминания у студентов/школьников гг. Алматы и Ташкент стоит «спрячусь, прикроюсь и буду держаться во время подземных толчков» (50% и 29,2% упоминаний соответственно), у респондентов г. Бишкек – «эвакуируюсь в безопасное место» - 34,2%, у респондентов г. Душанбе – «в случае необходимости окажу первую помощь» - 37,5%, у респондентов г. Ашхабад «выбегу на улицу» - 26,7%.

- ✓ Согласно результатам исследования, о том, что очень необходимо готовиться к землетрясению/стихийным бедствиям заявили большая часть студентов/школьников гг. Алматы (36,7%), Бишкек (30,8%) и Душанбе (37,7%), тогда как среди студентов/школьников гг. Ташкент и Ашхабад это отметили только 15,8% и 20,8% соответственно. О том, что нет необходимости готовиться к землетрясению/стихийным бедствиям, заявили примерно 29,2% респондентов г. Бишкек и 28,3% респондентов г. Ташкент, в то время как среди респондентов гг. Ашхабад, Душанбе и Алматы таковых оказалось только 10%, 5,7% и 4,2% соответственно.

- ✓ Большинство студентов/школьников гг. Бишкек (62,5%), Ташкент (55%) и Ашхабад (52,5%) отметили, что не получали за последний год информацию о подготовке к землетрясению, тогда как среди студентов/школьников гг. Алматы и Душанбе таковых оказалось 29,2% и 18,9% соответственно.

- ✓ По мнению большинства студентов/школьников гг. Алматы (88,1% упоминаний), Бишкек (61,3% упоминаний) и Ашхабад (75,4% упоминаний) респонденты наибольшую информацию о подготовке к землетрясению получили в основном во время занятий в учебном заведении, тогда как большинство респондентов г. Ташкент из такого источника, как «Телевидение» - 40% упоминаний. Что касается респондентов г.Душанбе, то они в равной степени чаще всего упоминали такие источники, как «В школе/университете во время занятий» (68,2%) и «Телевидение» (67%).

- ✓ Как показали результаты исследования, большинство респондентов гг. Бишкек (73,3%), Ташкент (62,5%), Ашхабад (59,2%) и Душанбе (46,7%) отметили, что никогда не посещали занятия, где обсуждают тему по подготовке к землетрясениям, тогда как большинство студентов/школьников г. Алматы, а именно 42,5%, посещают подобные занятия примерно 1 раз в год. С такой же частотой посещают занятия 16,7% учащихся г. Ташкент и 9,2% учащихся г. Бишкек. С частотой примерно 1 раз в неделю посещают занятия 35,8% учащихся г. Ашхабад и 14,8% учащихся г. Душанбе.

- ✓ Наиболее часто упоминаемой формой занятий по подготовке к землетрясению респондентами всех регионов были названы «лекции» (г. Алматы – 73,2% упоминаний, г. Ашхабад – 93,9%

упоминаний, г. Душанбе – 69,2% упоминаний, г. Ташкент – 68,9% упоминаний, г. Бишкек – 40,6% упоминаний). На втором месте по частоте упоминания у респондентов гг. Алматы и Бишкек стоит «практические занятия» (41,7% и 40,6% упоминаний соответственно), тогда как у респондентов гг. Душанбе (27,7% упоминаний) и Ашхабад (24,5% упоминаний) – «тесты». Важно отметить, что среди затруднившихся с ответом около 22,2% упоминаний приходится на студентов/школьников г. Ашхабад, 18,5% упоминаний - на студентов/школьников г. Душанбе.

- ✓ На вопрос «Кто проводил занятия по подготовке к землетрясению?» большинство учащихся всех регионов ответили «Преподаватели учебного учреждения» (г. Алматы – 81,3% упоминаний, г. Ашхабад – 85,7% упоминаний, г. Душанбе – 78,5% упоминаний, г. Бишкек – 71,9% упоминаний, г. Ташкент – 57,8% упоминаний). На втором месте по частоте упоминания у респондентов гг. Алматы, г. Душанбе и г. Ташкент стоит «Эксперты из Агентства по ЧС» (25%, 16,9% и 8,9% упоминаний соответственно), тогда как у респондентов г.Ашхабад – «Представители Красного Креста и Полумесяца» (16,3%), г. Бишкек – «Затрудняюсь ответить» (18,8%).

- ✓ По мнению большинства учащихся гг. Ашхабад и Бишкек, в их школах/ВУЗах отсутствует какая-либо информация о подготовке к землетрясению – 61,7% и 45,8% упоминаний от всех школьников/студентов соответственно. Чаще всего респондентами гг. Алматы и г. Душанбе упоминалось наличие такой информации, имеющейся в их учебном учреждении, как «план эвакуации» (40% и 42,6% упоминаний от всех студентов/школьников соответственно), тогда как респондентами г. Ташкент чаще всего упоминалось наличие плакатов – 40% упоминаний. Важно отметить, что среди затруднившихся с ответом около 34,2% упоминаний приходится на студентов/школьников г. Ашхабад, 36,1% упоминаний - на студентов/школьников г. Душанбе, 31,7% упоминаний - на студентов/школьников г. Ташкент, 17,5% упоминаний - на студентов/школьников г. Бишкек и 15% упоминаний - на студентов/школьников г. Алматы.

ОСВЕДОМЛЕННОСТЬ О ДЕЯТЕЛЬНОСТИ ОБЩЕСТВА КРАСНОГО КРЕСТА И КРАСНОГО ПОЛУМЕСЯЦА

- ✓ Большая часть опрошенных студентов/школьников гг. Бишкек (70,8%), Ташкент (58,3%) и Ашхабад (55%) ничего не знает о деятельности Общества Красного Креста и Красного Полумесяца в плане подготовки к стихийным бедствиям, тогда как в гг. Алматы и Душанбе таковых оказалось 39,2% и 36,1% соответственно. О том, что знают немного о деятельности данного Общества, заявили примерно 53,3% респондентов г.Душанбе, 45,8% респондентов г. Алматы, 44,2% респондентов г. Ашхабад, 35,8% респондентов г.Ташкент и 26,7% респондентов г. Бишкек.

- ✓ Наиболее часто упоминаемым студентами/школьниками гг. Алматы, Душанбе мероприятием, которое могут проводить Общество Красного Полумесяца для подготовки населения к землетрясению, является проведение тренингов по теме землетрясений (59,2% и 47,5% упоминаний соответственно), тогда как, по мнению респондентов г. Ташкент – обеспечение населения учебной информацией через СМИ (43,3% упоминания). Реже респондентами гг. Алматы, Душанбе упоминалось такое мероприятие, как информирование населения о предстоящем землетрясении (0,8% и 1,7% упоминаний соответственно), респондентами гг. Бишкек и Ашхабад – обеспечение запаса медикаментов (по 0,8% упоминаний), респондентами г. Ташкент - проведение тренингов по подготовке к землетрясению – 18,3%.
  В гг. Бишкек и Ашхабад респонденты чаще всего затруднялись с ответом - 41,7% и 44,2% упоминания соответственно. Также значителен данный показатель и в гг. Ташкент (23,3% упоминания) и Душанбе (29,2% упоминания).

НАСЕЛЕНИЕ

ОСВЕДОМЛЕННОСТЬ О СТИХИЙНЫХ БЕДСТВИЯХ

© DAMU Research Group

- ✓ Среди населения о том, что страна проживания респондентов в той или иной степени подвержена воздействию каких-либо стихийных бедствий, утвердительно ответила также большая часть респондентов г. Алматы (81,1%) и г.Душанбе (64,5%). В гг. Бишкек, Ташкент и Ашхабад эту точку зрения разделили около половины респондентов (53,9%, 50% и 48,9% соответственно). Обращает на себя внимание пятая часть населения гг. Бишкек (20,6%) и Ашхабад (21,1%), которые считают, что их регион не подвержен воздействию каких-либо стихийных бедствий. Важно отметить, что среди респондентов, отметивших ответ «3», - около 36,7% респондентов г. Ташкент, 30% респондентов г. Ашхабад, 25,6% респондентов г. Бишкек, 23,3% респондентов г.Душанбе и 14,4% респондентов г. Алматы.

- ✓ Среди населения о том, что страна проживания респондентов в той или иной степени подвержена воздействию каких-либо стихийных бедствий, утвердительно ответила также большая часть респондентов г. Алматы (81,1%) и г.Душанбе (64,5%). В гг. Бишкек, Ташкент и Ашхабад эту точку зрения разделили около половины респондентов (53,9%, 50% и 48,9% соответственно). Обращает на себя внимание пятая часть населения гг. Бишкек (20,6%) и Ашхабад (21,1%), которые считают, что их регион не подвержен воздействию каких-либо стихийных бедствий. Важно отметить, что среди респондентов, придерживающихся нейтрального мнения, - около 36,7% респондентов г. Ташкент, 30% респондентов г. Ашхабад, 25,6% респондентов г. Бишкек, 23,3% респондентов г.Душанбе и 14,4% респондентов г. Алматы.

- ✓ Среди населения чаще всего респонденты гг. Алматы (93,9% упоминаний), Душанбе (96,7% упоминаний), Бишкек (92,2%) и Ташкент (73,9%) среди стихийных бедствий, представляющих наибольшую угрозу для их региона, называли землетрясение, тогда как респонденты г. Ашхабад чаще называли ураган (99,4% упоминаний). На втором месте по частоте упоминания среди респондентов гг. Душанбе, Алматы, Бишкек и Ташкент находится такое стихийное бедствие, как наводнение (81,1%, 35%, 10,6% и 11,1% упоминаний соответственно), тогда как среди респондентов г. Ашхабад – землетрясение (93,3% упоминаний).

- ✓ Согласно результатам исследования, больше половины населения гг. Алматы (55,6%) и Душанбе (63,3%) очень обеспокоены тем, что стихийное бедствие может коснуться их семьи, тогда как среди респондентов гг. Бишкек, Ташкент и Ашхабад таковых оказалось 35,6%, 27,2% и 38,3% соответственно. Обращает на себя внимание 32,7% респондентов г. Ашхабад и 24,5% респондентов г. Бишкек, которые не обеспокоены данным фактом.

- ✓ Согласно результатам исследования, большинство населения гг. Бишкек (82,8%), Ашхабад (69,4%), Ташкент (79,4%) и Душанбе (48,3%) отметили отсутствие системы предварительного оповещения о предстоящих стихийных бедствиях в месте проживания, тогда как среди населения гг. Алматы таковых оказалось 29,4%.

- ✓ Среди тех, кто ответил положительно о наличие системы оповещения о предстоящих стихийных бедствиях, которые имеются в наличии в месте проживания, чаще всего населением гг. Бишкек и Душанбе упоминались такие системы оповещения о предстоящих стихийных бедствиях как: местное телевидение (65,2% и 90,5% упоминаний соответственно), тогда как населением г. Алматы - сигналы тревоги (64,9% упоминаний), г. Ашхабад устное оповещение (38,5% упоминаний), г. Ташкент - в равной степени радио и местное телевидение (по 38,5% упоминаний от всего населения).

- ✓ Большинство населения гг. Бишкек (83,9%), Ашхабад (68,9%), г. Ташкент (73,9%) и г. Душанбе (58,3%) отметили отсутствие системы предварительного оповещения о предстоящих стихийных бедствиях в месте работы, тогда как среди населения гг. Алматы таковых оказалось 37,2%.

- ✓ Среди тех, кто ответил положительно о наличие системы оповещения о предстоящих стихийных бедствиях, которые имеются в наличии в месте работы, чаще всего населением гг. Алматы и

Душанбе упоминались такие системы оповещения о предстоящих стихийных бедствиях, как: сигналы тревоги - 62,7% и 75,9% упоминаний соответственно, тогда как населением гг. Ташкент и Ашхабад - устное оповещение (62,5% и 33,3% упоминаний соответственно), населением г.Бишкек - радио 41,7% упоминаний.

МЕРЫ ПОДГОТОВКИ К СТИХИЙНЫМ БЕДСТВИЯМ И ОБУЧЕНИЕ

- ✓ Основным действием во время землетрясения населением гг. Алматы и Бишкек, чаще всего называлась эвакуация в безопасное место (42,8% и 35% упоминаний соответственно), тогда как населением г. Ташкент – «спрячусь, прикроюсь и буду держаться во время подземных толчков» (35% упоминаний), населением г. Душанбе - «буду избегать мостов, линий электропередач (51,7% упоминаний), населением г.Ашхабад - «выбегу на улицу» (38,9% упоминаний).

- ✓ Население гг. Алматы и Ташкент чаще всего при подготовке дома к возможным стихийным бедствиям упоминали наличие тревожного чемоданчика (44,4% и 82,8% упоминаний соответственно), тогда как население г. Душанбе чаще всего отмечали наличие резервного запаса пищи (30,6% упоминаний). Что касается населения гг. Бишкек и Ашхабад, то респонденты данных регионов чаще всего отмечали то, что их семья ничего не делает «для подготовки дома и возле него к возможным стихийным бедствиям» (56,7% и 30% упоминаний).

- ✓ Среди населения о том, что очень необходимо готовиться к землетрясению/стихийным бедствиям заявили большая часть населения гг. Алматы (67,8%), Бишкек (63,9%), Душанбе (64,4%) и Ашхабад (56,7%), тогда как среди населения гг. Ташкент это отметили только 23,9% соответственно. Доля тех респондентов, которые полагают, что готовиться к землетрясению/стихийным бедствиям нет необходимости, незначительна.

- ✓ Согласно результатам исследования, большая часть населения независимо от региона считает, что их семья плохо подготовлена к землетрясению (г. Алматы – 64,4%, г. Бишкек – 71,1%, г. Ашхабад – 77,2%, г. Ташкент – 47,8%, г. Душанбе – 41,7%).
- ✓
- ✓ Большая часть населения независимо от региона отметили, что у них не было тренингов по подготовке к землетрясениям (г. Алматы – 53,3%, г. Бишкек – 64,7%, г. Ашхабад – 87,2%, г. Ташкент – 89,4%, г. Душанбе – 77,8%).

- ✓ На вопрос «Кто проводил учения по подготовке к землетрясению?» чаще всего население всех регионов, за исключением г. Ташкент, ответили «Преподаватели школ» (г. Алматы – 33,3% упоминаний, г. Ашхабад – 52,2% упоминаний, г. Душанбе – 60% упоминаний, г. Бишкек – 55,1% упоминаний). Население г. Ташкент чаще всего называли «Штатный инженер по безопасности» (79% упоминаний). На втором месте по частоте упоминания у респондентов гг. Душанбе и Бишкек стоит «Преподаватели ВУЗа» (15% и 20,3% упоминаний соответственно), у респондентов г. Ташкент – «Преподаватели школ» (16% упоминаний), у респондентов г. Алматы – «Инструктор МЧС» (26,2% упоминаний) и г. Ашхабад – «Инструктор МЧС» и «Преподаватели ВУЗа» в равной степени (по 17,4% упоминаний).

- ✓ О том, что заинтересованы в посещении тренинга по подготовке к землетрясению, заявили примерно 43,3% населения г. Алматы, 45,6% респондентов г. Бишкек, 51,1% респондентов г. Ташкент, 46,7% респондентов г. Ашхабад и 43,3% респондентов г. Душанбе. Обращает на себя внимание 38,3% респондентов г. Душанбе и 21,1% респондентов г. Алматы, которые затруднились с ответом.

- ✓ Большая часть населения г. Алматы (60%), г. Ташкент (68,3%), г. Душанбе (67,2%) и г. Ашхабад (58,9%) отметили, что никогда не проходили тренингов по оказанию первой помощи, тогда как среди населения г. Бишкек таковых оказалось около 43,9%.

- ✓ На вопрос «Какая организация учила Вас оказанию первой помощи?» население гг. Алматы (36,1% упоминаний) и Бишкек (35,6% упоминаний) чаще всего называли «ВУЗ», тогда как респонденты гг. Ташкент (79% упоминаний), Ашхабад (33,8% упоминаний) и Душанбе (35,6% упоминаний) – «Школа». Обращает на себя внимание 37,3% упоминаний населения г. Душанбе, которые затруднились с ответом.

- ✓ Чаще всего респонденты гг. Алматы (77,8% упоминаний), Бишкек (77,2% упоминаний) и Ашхабад (67,6% упоминаний) среди навыков по оказанию первой помощи, упоминали «могу остановить кровотечение», тогда как респонденты гг. Ташкент (77% упоминаний) и Душанбе (26,7% упоминаний) – «могу оценить состояние пострадавшего, оказать помощь и вызвать скорую». Также в числе часто упоминаемых ответов находятся такие, как: «могу открыть дыхательные пути» и «могу помочь в случае перелома какой-либо части тела».

- ✓ О том, что заинтересованы в посещении уроков по оказанию первой помощи, заявили примерно 41,7% населения г. Алматы, 53,9% респондентов г. Бишкек, 43,9% респондентов г. Ташкент, 50% респондентов г. Ашхабад и 45% респондентов г. Душанбе. Обращает на себя внимание 39,4% респондентов г. Душанбе, которые затруднились с ответом. О том, что не заинтересованы в посещении подобных уроков, заявили 36,1% респондентов г. Алматы, 43,9% респондентов г. Бишкек, 32,2% респондентов г. Ташкент, 35% респондентов г. Ашхабад и 15,6% респондентов г. Душанбе.

- ✓ Среди населения гг. Алматы (52,7% упоминаний), Бишкек (66,7% упоминаний), Ашхабад (85,7% упоминаний) и Душанбе (91% упоминаний) респонденты наибольшую информацию о подготовке к землетрясению получили в основном из такого источника, как «Телевидение», тогда как практически все респонденты г. Ташкент (100 упоминаний) чаще упоминали «Радио».

- ✓ Среди населения большая часть независимо от региона отметили, что не получали за последний год информацию о подготовке к землетрясению (г. Алматы – 69,4%, г. Бишкек – 86,7%, г. Ашхабад – 96,1%, г. Ташкент – 93,9%, г. Душанбе – 56,7%).
- ✓

ОСВЕДОМЛЕННОСТЬ О ДЕЯТЕЛЬНОСТИ ОБЩЕСТВА КРАСНОГО КРЕСТА И КРАСНОГО ПОЛУМЕСЯЦА

✓ Большая часть населения гг. Бишкек (79,4%), Ташкент (67,8%) и Ашхабад (57,2%) ничего не знает о деятельности Общества Красного Креста и Красного Полумесяца в плане подготовки к стихийным бедствиям, тогда как в гг. Алматы и Душанбе таковых оказалось 38,2% и 25,6% соответственно. О том, что знают немного о деятельности данного Общества, заявили примерно 56,7% респондентов г.Душанбе, 50% респондентов г. Алматы, 42,2% респондентов г. Ашхабад, 32,2% респондентов г.Ташкент и 18,3% респондентов г. Бишкек.

✓ Наиболее часто упоминаемым населением гг. Алматы, Душанбе и Бишкек мероприятием, которое могут проводить Общество Красного Полумесяца для подготовки населения к землетрясению, является обеспечение населения учебной информацией через СМИ (61,1%, 51,1% и 59,4% упоминаний соответственно), тогда как, по мнению респондентов г. Ташкент – разработка и распространение брошюр/листовок (44,4% упоминаний), по мнению респондентов г. Ашхабад – проведение тренингов по теме землетрясений (50% упоминаний).

Реже респондентами гг. Алматы, Бишкек упоминалось такое мероприятие, как обеспечение запаса медикаментов (11,1% и 1,1% упоминаний соответственно), гг. Ашхабад и Душанбе - разработка и распространение брошюр/листовок (26,7% и 40,6% упоминаний), респондентами г. Ташкент - проведение тренингов по подготовке к землетрясению –23,3%.

4. ДЕТАЛИЗИРУЮЩИЙ РАЗДЕЛ

4.1. АЛМАТЫ

4.1.1. ОСВЕДОМЛЕННОСТЬ О СТИХИЙНЫХ БЕДСТВИЯХ

КАК ВЫ СЧИТАЕТЕ, ВАША СТРАНА ПОДВЕРЖЕНА ВОЗДЕЙСТВИЮ КАКИХ-ЛИБО СТИХИЙНЫХ БЕДСТВИЙ?

Население N=180
Студенты/школьники N=120

Диаграмма № 1

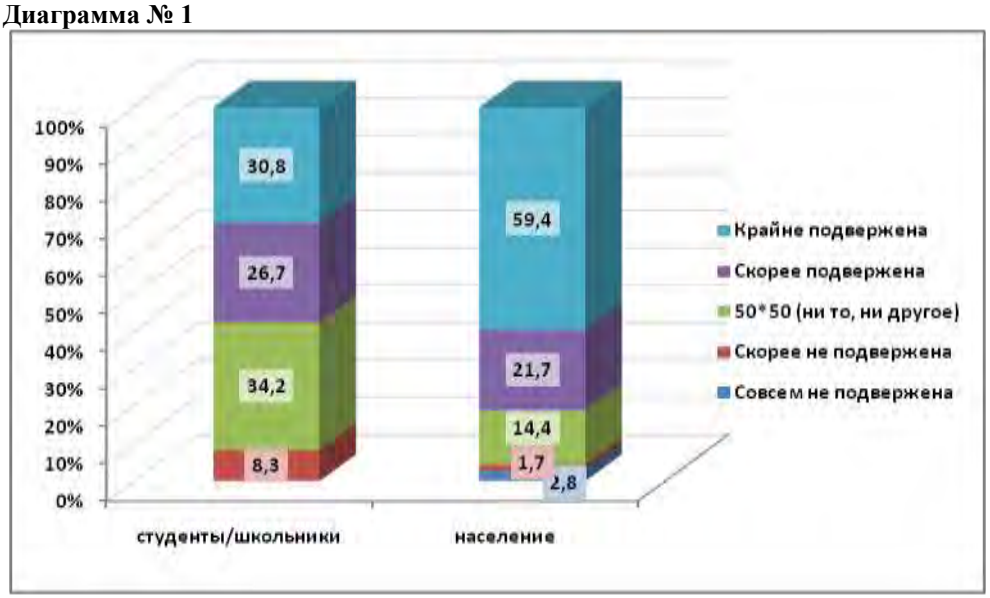

Согласно результатам исследования, о том, что Казахстан крайне подвержен воздействию каких-либо стихийных бедствий, ответили утвердительно примерно треть (30,8%) студентов/школьников и 59,4% населения. Примерно 26,7% студентов/школьников и 21,7% населения дали ответ «скорее подвержен». Около 2,8% населения отметили, что страна совсем не подвержена воздействию каких-либо стихийных бедствий.

КАК ВЫ СЧИТАЕТЕ, ЗАЩИЩЕН ЛИ ВАШ РЕГИОН ОТ СТИХИЙНЫХ БЕДСТВИЙ?

Студенты/школьники N=120

Диаграмма № 2

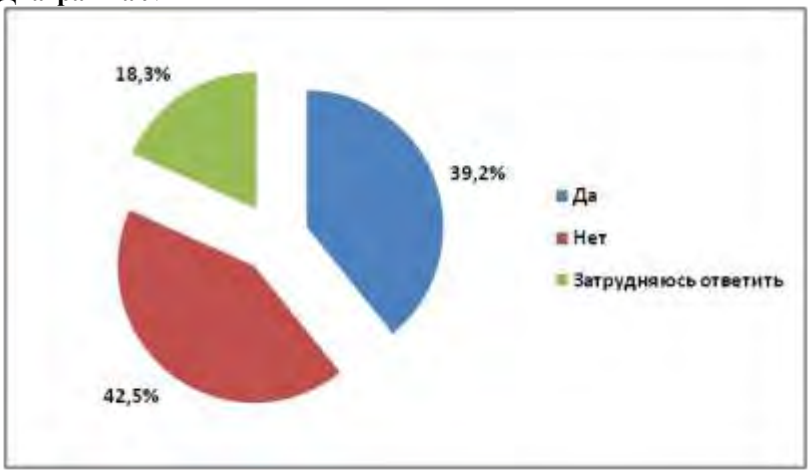

По мнению 39,2% респондентов их регион защищен от стихийных бедствий. Примерно 42,5% респондентов полагают иначе. Среди затруднившихся с ответом около 18,3% студентов/школьников.

НАСКОЛЬКО ВЫ ОБЕСПОКОЕНЫ, ЧТО КАКОЕ-ЛИБО СТИХИЙНОЕ БЕДСТВИЕ МОЖЕТ КОСНУТЬСЯ ВАС И ВАШУ СЕМЬЮ?

Население N=180

Диаграмма № 3

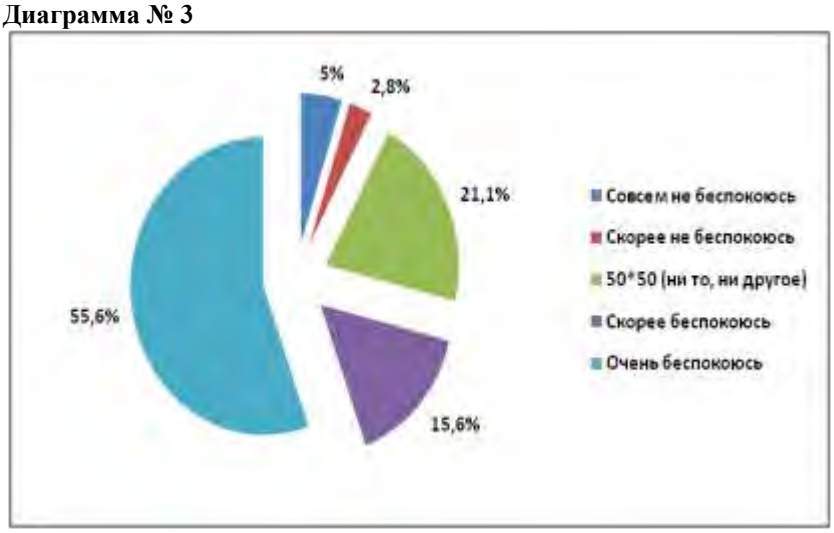

Как видно из диаграммы, больше половины населения, а именно 55,6% очень обеспокоены тем, что стихийное бедствие может коснуться их семьи. Примерно 15,6% скорее обеспокоены данным фактом. Среди тех, кто скорее и совсем не обеспокоены этим около 2,8% и 5% населения соответственно.

КАКОЕ ИЗ СТИХИЙНЫХ БЕДСТВИЙ, ПО ВАШЕМУ МНЕНИЮ, БОЛЬШЕ ВСЕГО ПРЕДСТАВЛЯЕТ УГРОЗУ ДЛЯ ВАШЕГО РЕГИОНА?

Население N=180

Студенты/школьники N=120

Диаграмма № 4

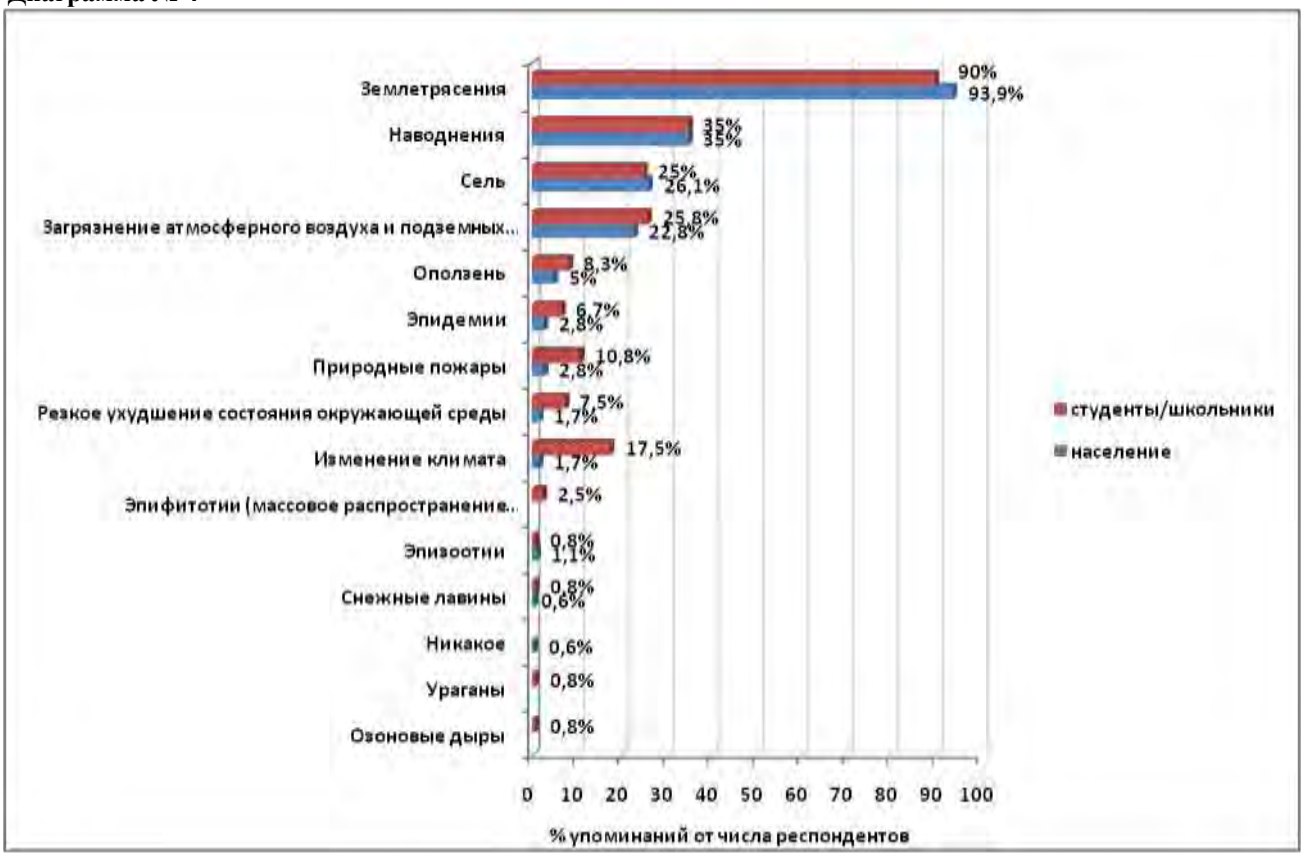

Согласно результатам исследования, как по мнению большинства студентов/школьников (90% упоминаний от всех студентов/школьников), так и по мнению большинства населения (93,9% упоминаний от всех опрошенных жителей), наибольшую угрозу для их региона представляет такое стихийное бедствие, как землетрясение. На втором месте среди стихийных бедствий находится «наводнение» – по 35% упоминаний от всех студентов/школьников и всего населения. Также в числе природных явлений, представляющих угрозу для региона, респондентами были названы такие, как сель (25% упоминаний от всех студентов/школьников и 26,1% упоминаний от всего населения) и загрязнение атмосферного воздуха, поверхностных и подземных вод вредными веществами (25,8% упоминаний от всех студентов/школьников и 22,8% упоминаний от всего населения).

КАКИЕ СТИХИЙНЫЕ БЕДСТВИЯ ВЫЗВАНЫ/ВЫЗЫВАЮТСЯ ГЛОБАЛЬНЫМ ПОТЕПЛЕНИЕМ В ВАШЕМ РЕГИОНЕ?

Население N=180
Студенты/школьники N=120

Диаграмма № 5

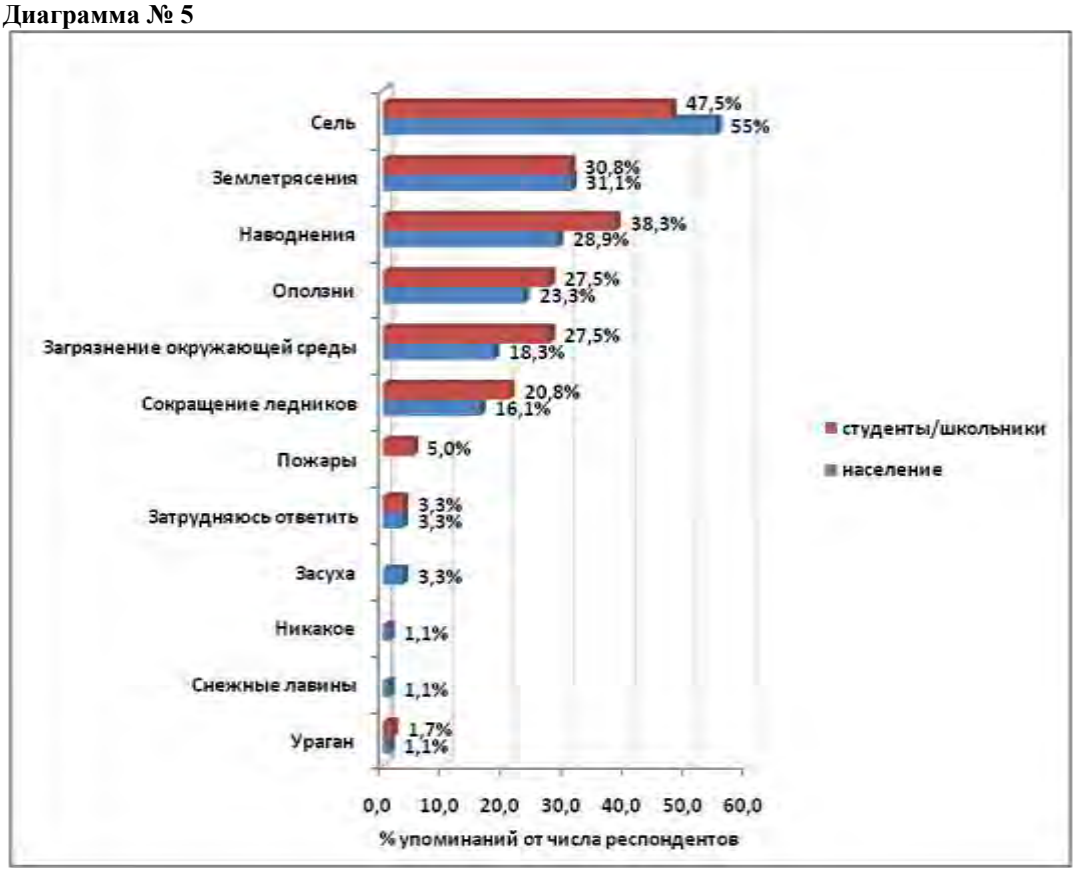

Больше всего глобальным потеплением в регионе, по мнению респондентов, вызывается такое стихийное бедствие, как сель – 47,5% упоминаний от всех студентов/школьников и 55% упоминаний от всего населения. Также в числе часто упоминаемых стихийных бедствий, вызываемых глобальным потеплением, респондентами были названы землетрясение (30,8% упоминаний от всех студентов/школьников и 31,1% упоминаний от всего населения) и наводнение (38,3% упоминаний от всех студентов/школьников и 28,9% упоминаний от всего населения). Среди редко упоминаемых стихийных бедствий, вызываемых глобальным потеплением, респондентами были названы ураганы.

ИМЕЮТСЯ ЛИ В ВАШЕЙ СТРАНЕ ЗОНЫ ЭКОЛОГИЧЕСКИХ БЕДСТВИЙ, ВОЗДЕЙСТВИЕ КОТОРЫХ ОТРАЖАЕТСЯ НА СОСЕДНИХ СТРАНАХ?

Население N=180
Студенты/школьники N=120

Диаграмма № 6

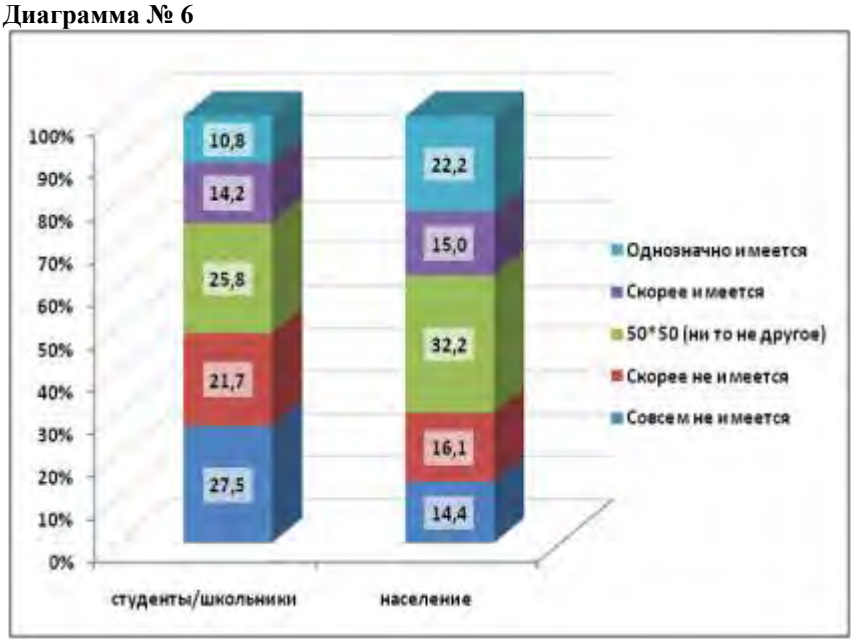

Как видно из диаграммы, на вопрос «Имеются ли в вашей стране зоны экологических бедствий, воздействие которых отражается на соседних странах?» мнение респондентов разделились. Так, примерно 10,8% студентов/школьников и 22,2% населения дали утвердительный ответ. Однако иной точки придерживаются около 27,5% студентов/школьников и 14,4% населения, которые полагают, что в их стране совсем не имеются зоны экологических бедствий, воздействие которых отражается на соседних странах.

Представители СМИ, НПО, госструктур

(*По результатам глубинного интервью)*

Диаграмма № 7

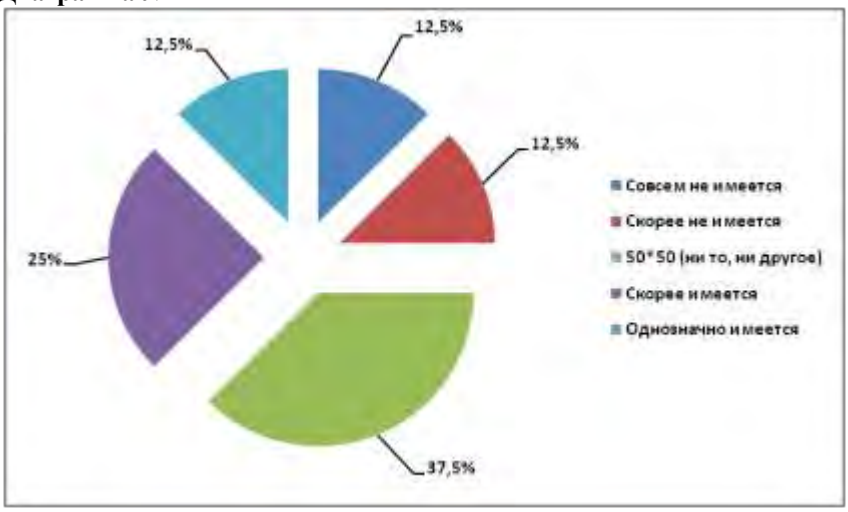

По мнению 12,5% представителей СМИ, НПО, госструктур и т.д. в стране однозначно имеются зоны экологических бедствий, воздействие которых отражается на соседних странах. По мнению еще 25% респондентов – такие зоны скорее имеются. Противоположной точки придерживаются примерно 25% респондентов.

СКАЖИТЕ, ПОЖАЛУЙСТА, ЕСТЬ ЛИ СИСТЕМЫ ПРЕДВАРИТЕЛЬНОГО ОПОВЕЩЕНИЯ О ПРЕДСТОЯЩИХ СТИХИЙНЫХ БЕДСТВИЯХ В МЕСТЕ ВАШЕГО ПРОЖИВАНИЯ

Население N=180

Студенты/школьники N=12

Диаграмма № 8

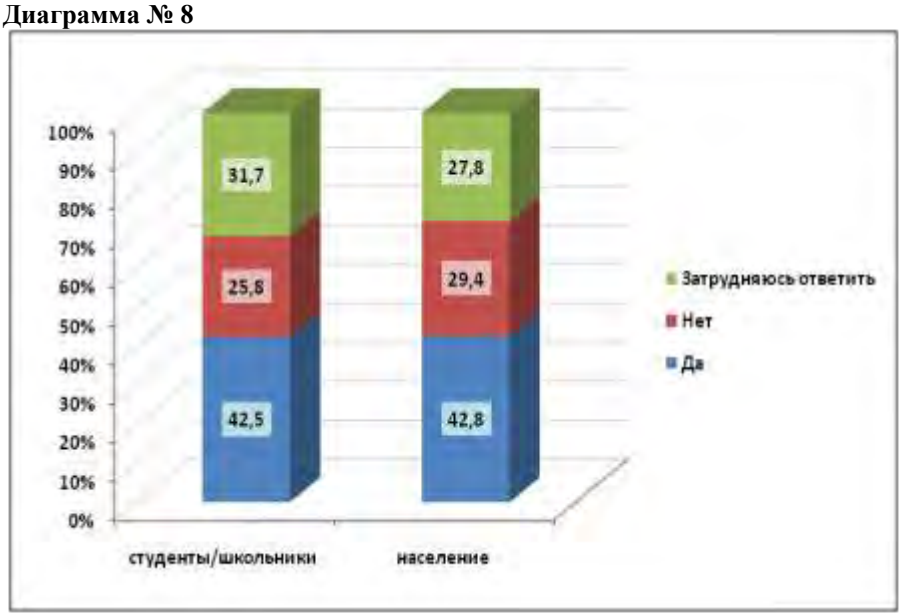

Согласно результатам исследования, в среднем около 42,5% всех респондентов отметили наличие системы предварительного оповещения о предстоящих стихийных бедствиях в месте проживания. Отрицательный ответ дали примерно 25,8% студентов/школьников и 29,4% населения. Важно отметить, что среди затруднившихся с ответом – 31,7% студентов/школьников и 27,8% населения.

СКАЖИТЕ, ПОЖАЛУЙСТА, ЕСТЬ ЛИ СИСТЕМЫ ПРЕДВАРИТЕЛЬНОГО ОПОВЕЩЕНИЯ О ПРЕДСТОЯЩИХ СТИХИЙНЫХ БЕДСТВИЯХ В МЕСТЕ ВАШЕЙ РАБОТЫ/УЧЕБЫ

Население N=180
Студенты/школьники N=120

Диаграмма № 9

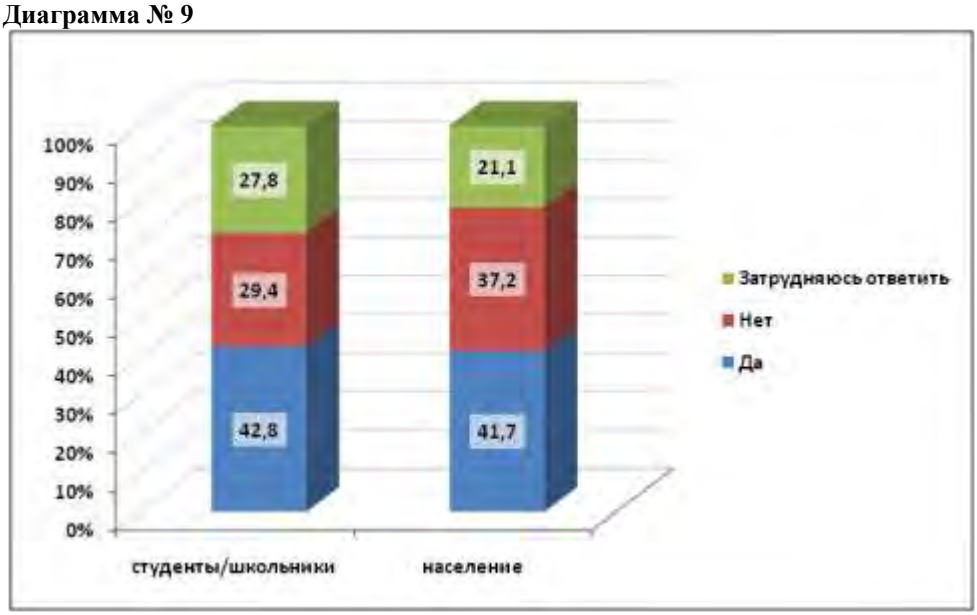

На вопрос о том «есть ли системы предварительного оповещения о предстоящих стихийных бедствиях в месте вашей работы/учебы» положительно ответили около 42,8% студентов/школьников и 41,7% населения. Примерно 29,4% студентов/школьников и 37,2% населения отметили об отсутствии систем предварительного оповещения о предстоящих стихийных бедствиях на месте их работы либо учебы. Затруднились с ответом примерно 27,8% студентов/школьников и 21,1% населения.

КАКИЕ СИСТЕМЫ ОПОВЕЩЕНИЯ О ПРЕДСТОЯЩИХ СТИХИЙНЫХ БЕДСТВИЯХ ЕСТЬ В МЕСТЕ ВАШЕГО ПРОЖИВАНИЯ?

Студенты/школьники N=51
Население N=77

Диаграмма № 10

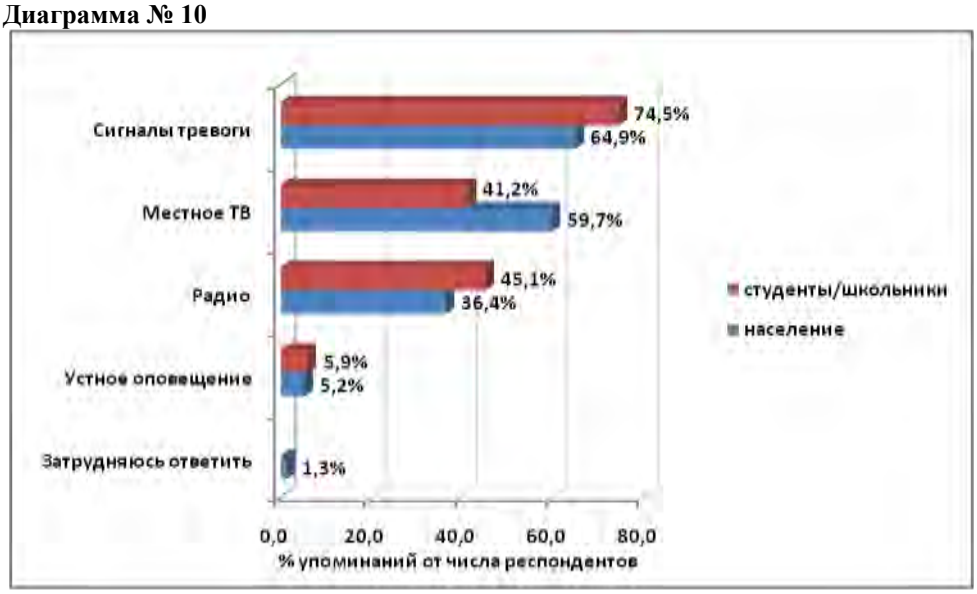

Как видно из диаграммы, чаще всего респондентами упоминались такие системы оповещения о предстоящих стихийных бедствиях, которые имеются в наличии в месте проживания, как: сигналы тревоги (74,5% упоминаний от всех студентов/школьников и 64,9% упоминаний от всего населения), местное телевидение (41,2% упоминаний от всех студентов/школьников и 59,7% упоминаний от всего населения) и радио (45,1% упоминаний от всех студентов/школьников и 36,4% упоминаний от всего населения).

КАКИЕ СИСТЕМЫ ОПОВЕЩЕНИЯ О ПРЕДСТОЯЩИХ СТИХИЙНЫХ БЕДСТВИЯХ ЕСТЬ В МЕСТЕ ВАШЕЙ УЧЕБЫ/РАБОТЫ?

Студенты/школьники N=67
Население N=75

Диаграмма № 11

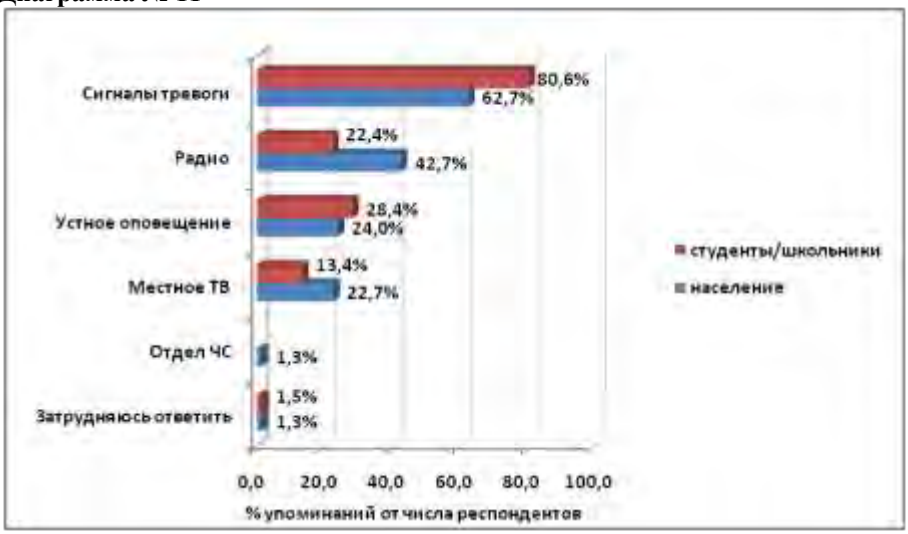

Чаще всего респондентами упоминались такие системы оповещения о предстоящих стихийных бедствиях, которые имеются в наличии в месте работы/учебы, как: сигналы тревоги (80,6% упоминаний от всех студентов/школьников и 62,7% упоминаний от всего населения), радио (22,4% упоминаний от всех студентов/школьников и 42,7% упоминаний от всего населения) и устное оповещение (28,4% упоминаний от всех студентов/школьников и 24% упоминаний от всего населения). Реже респондентами указывались такая система оповещения о предстоящих стихийных бедствиях, которая имеется в наличии в месте работы/учебы, как местное телевидение.

КАКИЕ БЫВАЮТ ПОСЛЕДСТВИЯ ЗЕМЛЕТРЯСЕНИЙ И ДРУГИХ СТИХИЙНЫХ БЕДСТВИЙ?

Студенты/школьники N=120

Диаграмма № 12

Наиболее часто упоминаемым студентами/школьниками последствием землетрясений и других стихийных бедствий является разрушение домов – 82,5% упоминаний от всех студентов/школьников. На втором месте по частоте упоминания была названа смерть населения (57,5%). Также в числе часто упоминаемых последствий находится травмирование людей и потеря членов семьи (по 50%). Реже респондентами упоминались такие последствия, как: дефицит продуктов, мародерство и потеря коммуникаций (по 0,8%).

НА ВАШ ВЗГЛЯД, КТО ДОЛЖЕН ОТВЕЧАТЬ ЗА ПОДГОТОВКУ НАСЕЛЕНИЯ К ЗЕМЛЕТРЯСЕНИЯМ И ДРУГИМ СТИХИЙНЫМ БЕДСТВИЯМ?

Население N=180

Диаграмма № 13

Представители СМИ, НПО, госструктур

(*По результатам глубинного интервью)*

Диаграмма № 14

Согласно результатам исследования, чаще всего населением и представителями СМИ, НПО, госструктур и т.д. ответственными за их подготовку к землетрясениям и другим стихийным бедствиям были названы отделы по ЧС (79,4% упоминаний от всего населения, 100% упоминаний от представителей СМИ, НПО, госструктур). На втором месте по частоте упоминания стоят правительственные учреждения (46,1% и 50% упоминаний соответственно). Реже всего населением упоминалась милиция (1,1%), а представителями СМИ, НПО, госструктур и т.д. – МВД и отдельные лица и семьи (по 12,5%).

ИМЕЮТСЯ ЛИ ГОСУДАРСТВЕННЫЕ ИЛИ ИНЫЕ ОРГАНИЗАЦИИ, ОТВЕТСТВЕННЫЕ ЗА ОПОВЕЩЕНИЕ И РЕАГИРОВАНИЕ?

Население N=180

Диаграмма № 15

Представители СМИ, НПО, госструктур

(*По результатам глубинного интервью)*

Диаграмма № 16

Чаще всего населением и представителями СМИ, НПО, госструктур и т.д. ответственными за оповещение и реагирование были названы отделы по ЧС (75,6% упоминаний от всего населения, 50% упоминаний от представителей СМИ, НПО, госструктур).

Реже всего населением упоминался Институт Казгидромет (1,7%), а представителями СМИ, НПО, госструктур и т.д. – Общество Красного Креста и Красного Полумесяца (12,5%).

КАК ВЫ СЧИТАЕТЕ, ОБЕСПЕЧИВАЕТ ЛИ УРОВЕНЬ ЗАКОНОДАТЕЛЬНОГО И ИНСТИТУЦИОНАЛЬНОГО РАЗВИТИЯ В ВАШЕЙ СТРАНЕ ПОДГОТОВКУ И СВОЕВРЕМЕННОЕ РЕАГИРОВАНИЕ НА ТРАНСГРАНИЧНЫЕ СТИХИЙНЫЕ БЕДСТВИЯ?

Население N=180

Представители СМИ, НПО, госструктур

(*По результатам глубинного интервью*

Диаграмма № 17

Диаграмма № 18

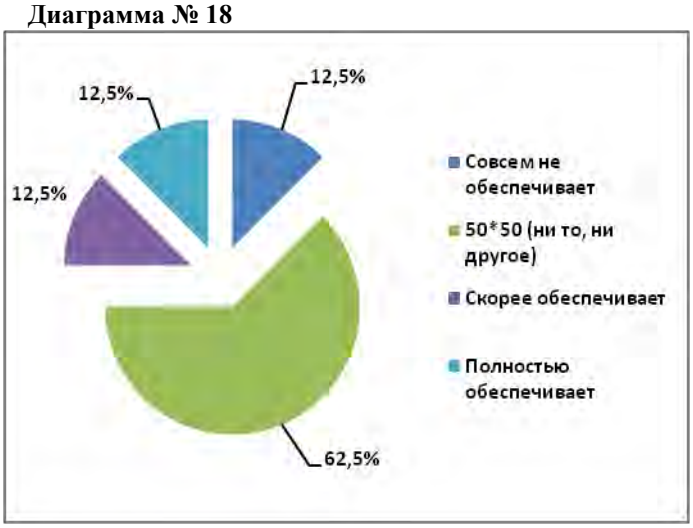

На вопрос «Как вы считаете, обеспечивает ли уровень законодательного и институционального развития в вашей стране подготовку и своевременное реагирование на трансграничные стихийные бедствия?» только 9,4% населения и 12,5% представителей СМИ, НПО, госструктур и т.д. ответили «полностью обеспечивает». Ответ «скорее обеспечивает» отметили около 20% населения и 12,5% представителей СМИ, НПО, госструктур и т.д. По мнению 17,2% населения и 12,5% представителей СМИ, НПО, госструктур и т.д. уровень законодательного и институционального развития в стране совсем не обеспечивает подготовку и своевременное реагирование на трансграничные стихийные бедствия.

МЕРОПРИЯТИЯ ПО ПОДГОТОВКЕ НАСЕЛЕНИЯ К ЗЕМЛЕТРЯСЕНИЮ

Представители СМИ, НПО, госструктур

(*По результатам глубинного интервью)*

Диаграмма № 19

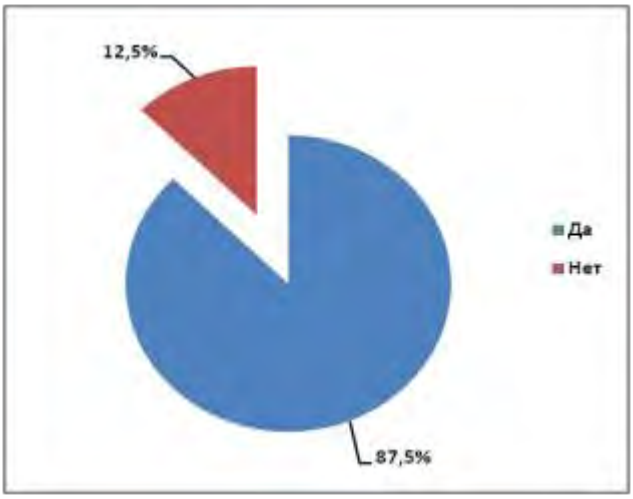

Диаграмма № 20

Большинство респондентов (87,5%) осведомлены о том, что в г.Алматы проводятся проекты, направленные на подготовку населения к землетрясению. Чаще всего организаторами этих проектов, по мнению респондентов, являются Отделы по ЧС (62,5% упоминаний от всех респондентов), акиматы (50% упоминаний).

ЭФФЕКТИВНОСТЬ И ПРОБЛЕМЫ В ОСУЩЕСТВЛЕНИИ МЕРОПРИЯТИЙ ПО ПОДГОТОВКЕ НАСЕЛЕНИЯ К ЗЕМЛЕТРЯСЕНИЮ

По мнению представителей СМИ, НПО, госструктур т.д. эффективность данных мероприятий состоит в том, что население будет …

- знать о действиях во время землетрясения и после него
- знать куда и как эвакуировать пострадавших
- знать, как потушить пожар

- знать какие необходимо предпринять меры для того, чтобы обезопасить домашнюю и рабочую обстановку для предотвращения возможных травм и смерти при землетрясении
- уметь оказать первую помощь

На вопрос заданный респондентам об основных проблемах в осуществлении мероприятий по подготовке населения к землетрясению, большинство ответили, что основная проблема состоит…

- в отсутствии единой концепции по подготовке населения к возможным стихийным бедствиям
- в отсутствии высокой гражданской активности и ответственности со стороны населения
- в оторванности социально незащищенных слоев населения (пенсионеры, инвалиды) от проектов по снижению рисков и смягчению последствий чрезвычайных ситуаций природного характера

Комментарии представителей образовательных учреждений:
«Данные мероприятия дают дополнительные знания как вести себя при землетрясении или при других стихийных бедствиях. В этих мероприятиях население изучает маршруты движения, оказание первой помощи, где находятся средства для пожаротушения, как выходить из здания не создавая панику, и как эвакуировать пострадавших людей».

Комментарии представителей НПО:
«Недостатки это то, что пожилые люди и инвалиды остаются в стороне от таких проектов, надо решить вопрос как быть с такими людьми. Многие пожилые и инвалиды просто не в состоянии ходить на подобные мероприятия, желательно показывать по ТВ и ходить по домам к данным людям. Надо поставить в зданиях пандусы для инвалидов, им в таких ситуациях гораздо тяжелее по сравнению с обычными людьми у которых есть здоровье».

«Пока гром не грянет… Никто не считает, что это первостепенное мероприятие, чрезвычайной ситуации нет, никто особо не беспокоится, хотя Алматы трясет каждый день».

4.1.2. МЕРЫ ПОДГОТОВКИ К СТИХИЙНЫМ БЕДСТВИЯМ И ОБУЧЕНИЕ

КАК ЧАСТО ВЫ ПОСЕЩАЕТЕ ЗАНЯТИЯ, ГДЕ ОБСУЖДАЮТ ТЕМУ ПО ПОДГОТОВКЕ К ЗЕМЛЕТРЯСЕНИЯМ В ШКОЛЕ/ВУЗЕ?

Студенты/школьники N=120

Диаграмма № 21

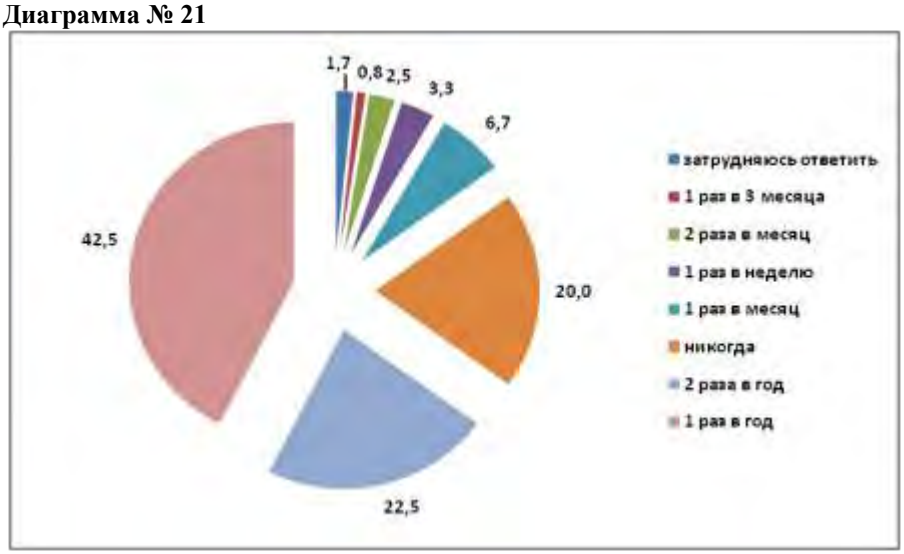

Как показали результаты исследования, 1 раз в год занятия по теме подготовке к землетрясению посещают примерно 42,5% учащихся. У 22,5% учащихся частота посещения таковых занятий - 2 раза в год. Около 20% респондентов отметили, что не посещают подобные занятия вообще.

В КАКОЙ ФОРМЕ ПРОХОДЯТ ЭТИ ЗАНЯТИЯ?

Студенты/школьники N=96

Диаграмма № 22

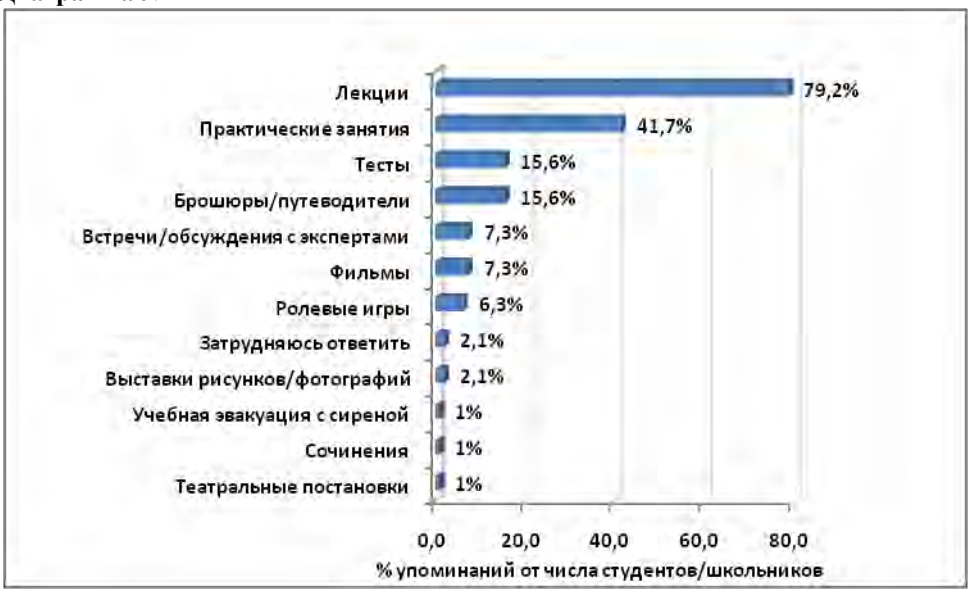

Наиболее часто упоминаемой формой занятий по подготовке к землетрясению респондентами были названы лекции – 79,2% упоминаний от всех студентов/школьников. Далее по частоте упоминания стоят «практические занятия» - 41,7% упоминаний. Среди редко упоминаемых форм были названы такие, как: учебная эвакуация с сиреной, сочинения и театральные постановки – по 1% упоминаний от всех студентов/школьников.

КТО ПРОВОДИЛ ЭТИ ЗАНЯТИЯ?

Студенты/школьники N=96

Диаграмма № 23

На вопрос «Кто проводил занятия по подготовке к землетрясению?» примерно 81,3% упоминаний от всех респондентов приходится на ответ «Преподаватели учебного учреждения». На втором месте по упоминания стоит «Эксперты из Агентства по ЧС» (25% упоминаний от всех респондентов). Среди редко упоминаемых ответов стоит «Сами организовали» - 1% упоминаний.

БЫЛИ ЛИ У ВАС КОГДА-ЛИБО ТРЕНИНГИ ПО ПОДГОТОВКЕ К ЗЕМЛЕТРЯСЕНИЯМ?

Население N=180

Диаграмма № 24

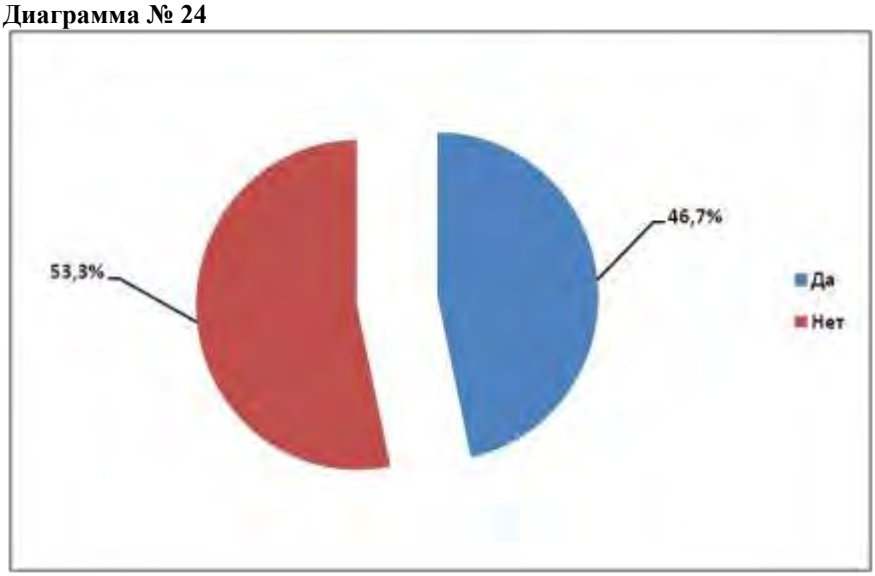

Примерно 46,7% населения отметила, что имела когда-либо тренинги по подготовке к землетрясениям.

КТО ПРОВОДИЛ УЧЕНИЯ ПО ПОДГОТОВКЕ К ЗЕМЛЕТРЯСЕНИЮ?

Население N=84

Диаграмма № 25

На вопрос «Кто проводил учения по подготовке к землетрясению?» примерно 33,3% упоминаний от всех респондентов приходится на ответ «Преподаватели школ». На втором месте по упоминания стоит «Инструктор по МЧС» (26,2% упоминаний от всех респондентов). Среди редко упоминаемых ответов стоит «Милиция» - 1,2% упоминаний.

ЗАИНТЕРЕСУЕТ ЛИ ВАС ПОСЕЩЕНИЕ ТРЕНИНГА ПО ПОДГОТОВКЕ К ЗЕМЛЕТРЯСЕНИЮ?

Население N=180

Диаграмма № 26

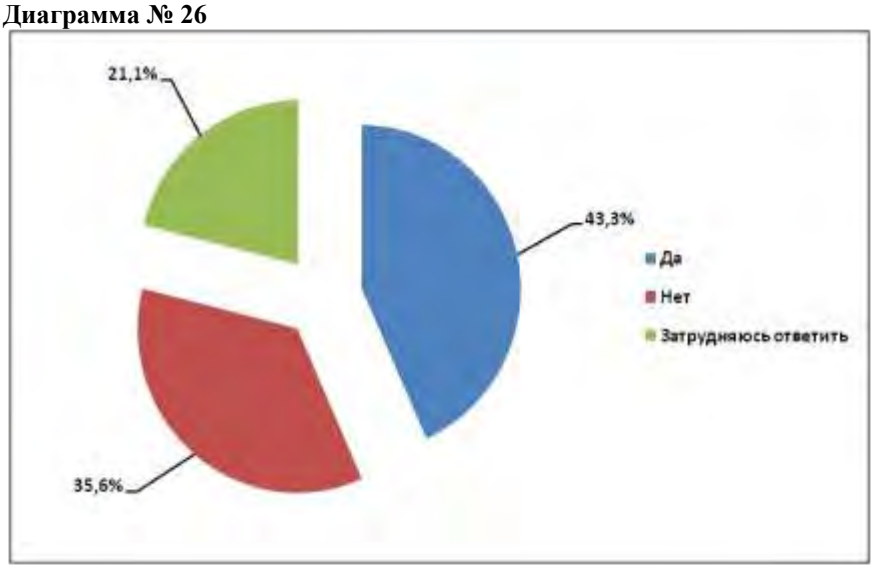

Около 43,3% населения заинтересованы в посещении тренинга по подготовке к землетрясению. Отрицательный ответ дали примерно 35,6% респондентов. Среди затруднившихся с ответом – 21,1% респондентов.

Что касается **представителей СМИ, НПО, госструктур** и т.д. то все 100% респондентов заинтересованы в посещении тренинга по подготовке к землетрясению. Основная причина данного интереса, по мнению респондентов, заключается в том, что г. Алматы находится в сейсмоопасной зоне.

КАКУЮ СУММУ В ТЕНГЕ ВЫ СОГЛАСНЫ ЗАПЛАТИТЬ ЗА ПОДОБНЫЙ ТРЕНИНГ?

Население N=78

Диаграмма № 27

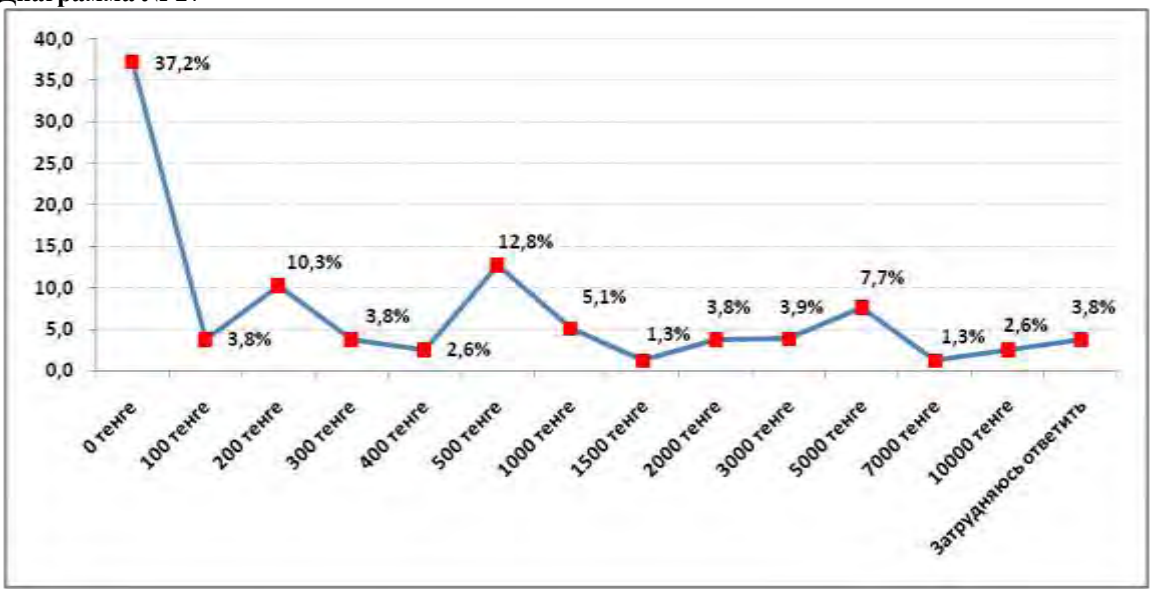

Примерно 37,2% респондентов не готовы платить за тренинг по подготовке к землетрясению. Около 12,8% респондентов готовы платить около 500 тенге за тренинг, 10,3% респондентов – 200 тенге.

ЧТО ВЫ (ВАША СЕМЬЯ) ДЕЛАЕТ ДЛЯ ПОДГОТОВКИ ДОМА И ВОЗЛЕ НЕГО К ВОЗМОЖНЫМ СТИХИЙНЫМ БЕДСТВИЯМ

Студенты/школьники N=120

Диаграмма № 28

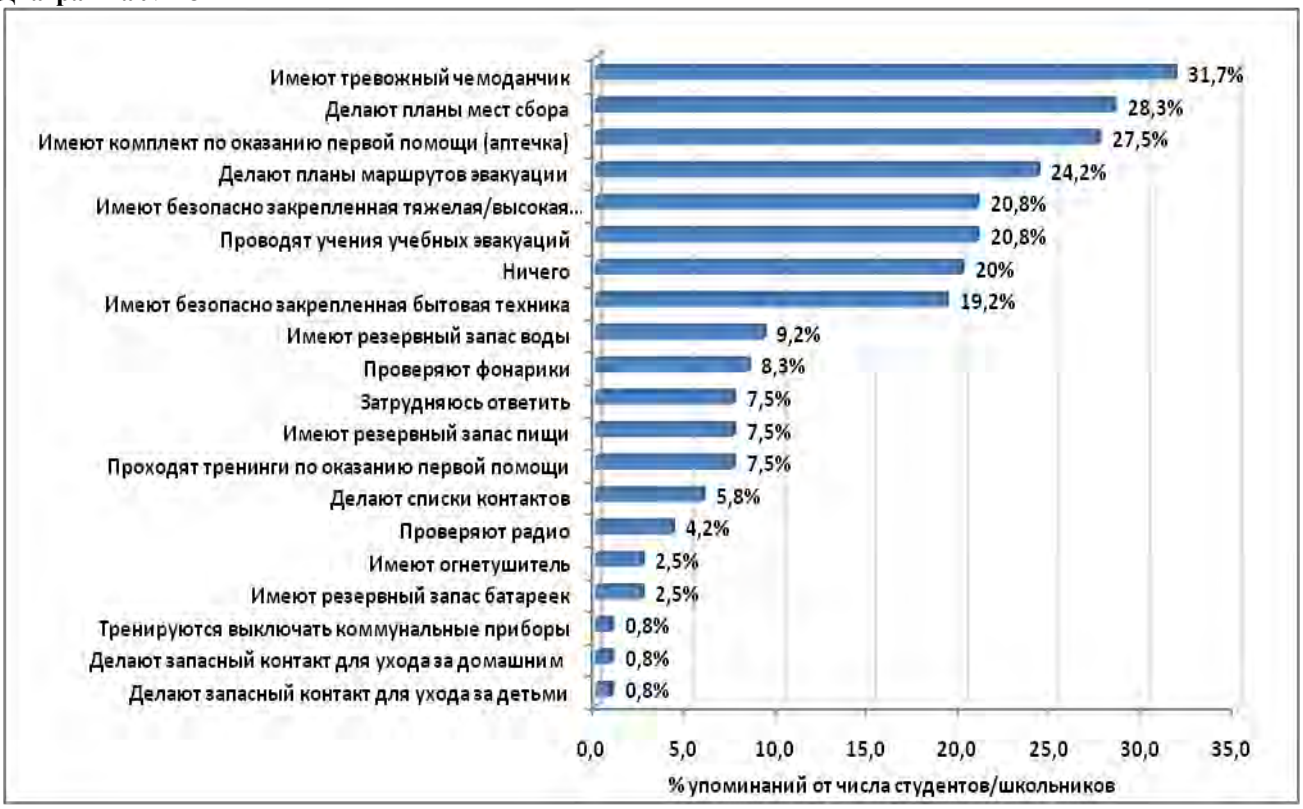

Чаще всего учащиеся упоминали, что их семья имеет тревожный чемоданчик (31,7% упоминаний от всех студентов/школьников). Также в числе часто упоминаемых мер были названы: «делают планы мест сбора» - примерно 28,3% упоминаний от всех

студентов/школьников и «имеют комплект по оказанию первой помощи» - 27,5% упоминаний от всех студентов/школьников. Важно отметить, что на ответ «ничего не делает для подготовки дома к возможным стихийным бедствиям» приходится около 20% упоминаний.

Население N=180

Диаграмма № 29

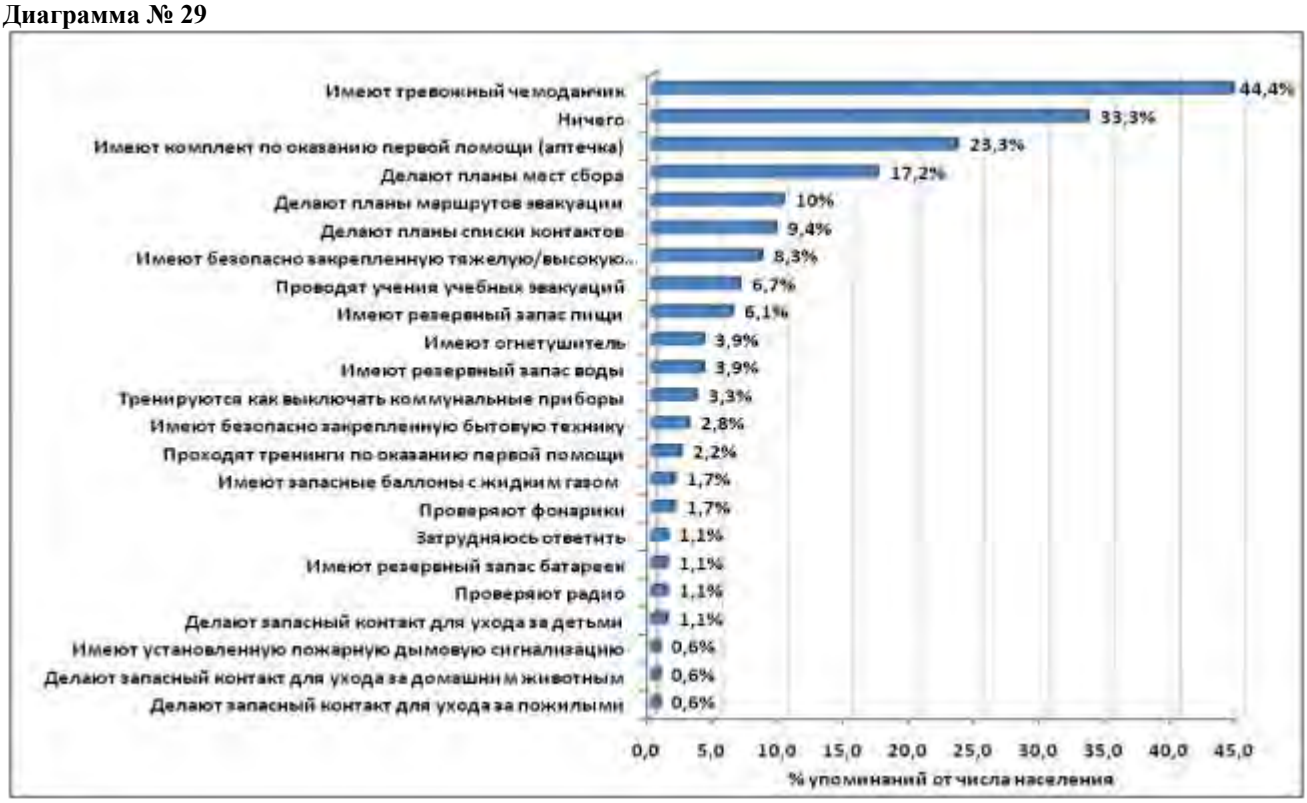

Чаще всего население упоминали, что их семья имеет тревожный чемоданчик (44,4% упоминаний от всего населения). На втором месте по упоминания стоит ответ «ничего» - 33,3%. Также в числе часто упоминаемых мер были названы: «имеют комплект по оказанию первой помощи» - 23,3% упоминаний и «делают планы мест сбора» - примерно 17,2% упоминаний от всего населения.

Представители СМИ, НПО, госструктур

(*По результатам глубинного интервью)*

Диаграмма № 30

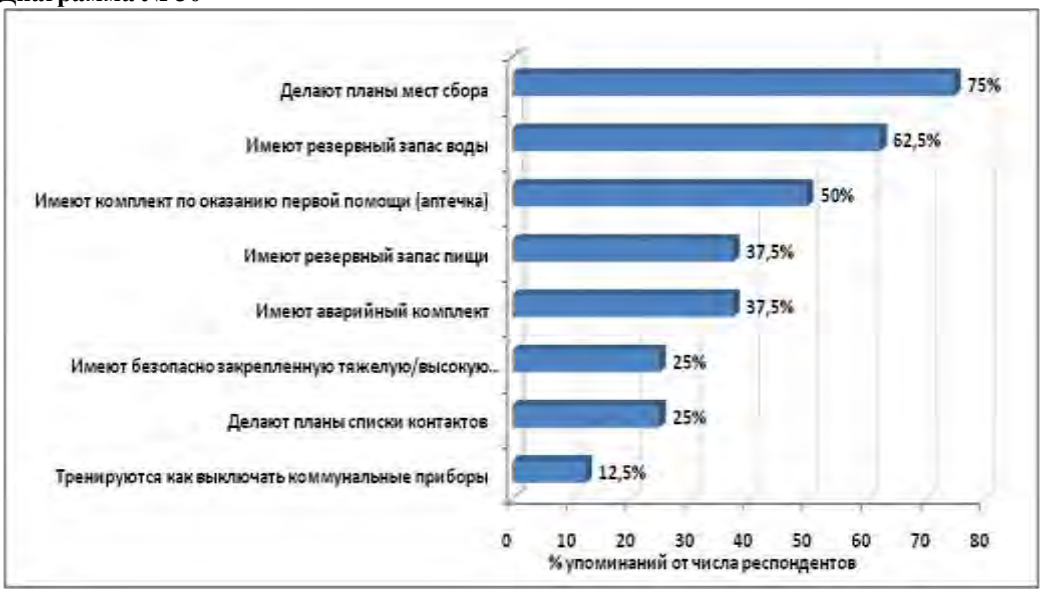

Как видно из диаграммы, участники исследования из числа представителей СМИ, госструктур и т.д. чаще всего отмечали, что они делают планы мест сбора (75% упоминаний от числа респондентов), имеют резервный запас воды (62,5%).

ДЕЙСТВИЯ ВО ВРЕМЯ ЗЕМЛЕТРЯСЕНИЯ

Население N=180
Студенты/школьники N=120
Диаграмма № 31

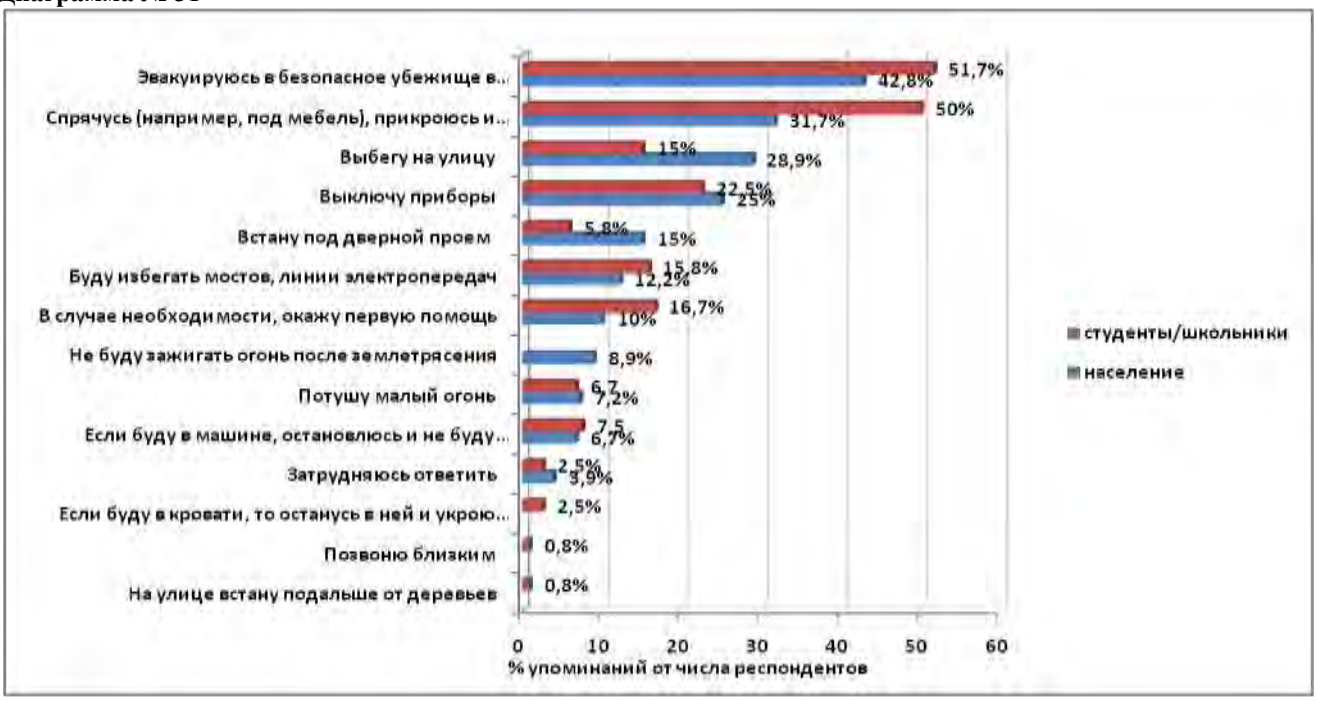

Основными действиями во время землетрясения чаще всего респонденты называли «эвакуация в безопасное убежище» (51,7% упоминаний от всех студентов/школьников и 42,8% упоминаний от всего населения). На втором месте по частоте упоминания стоит «спрячусь под мебелью» (50% упоминаний от всех студентов/школьников и 31,7% упоминаний от всего населения). Обращает на себя внимание респонденты, которые считают основным действием во время землетрясения – «выбегу на улицу» (15% упоминаний от всех студентов/школьников и 28,9% упоминаний от всего населения).

Представители СМИ, НПО, госструктур
(*По результатам глубинного интервью)*
Диаграмма № 32

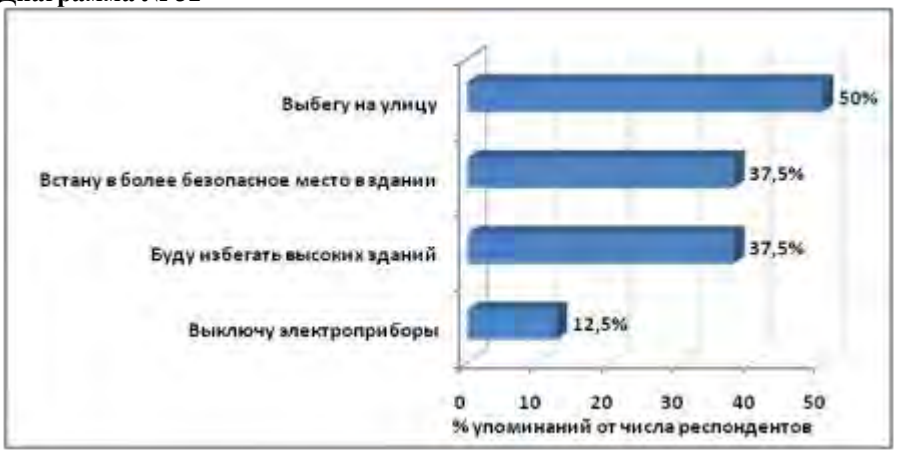

Основными действиями во время землетрясения чаще всего респонденты отмечали «выбегу на улицу» (50% упоминаний от всех респондентов). Реже упоминались такие действия, как: «выключу электроприборы» (12,5%).

Представители СМИ, НПО, госструктур

(*По результатам глубинного интервью)*

Диаграмма № 33

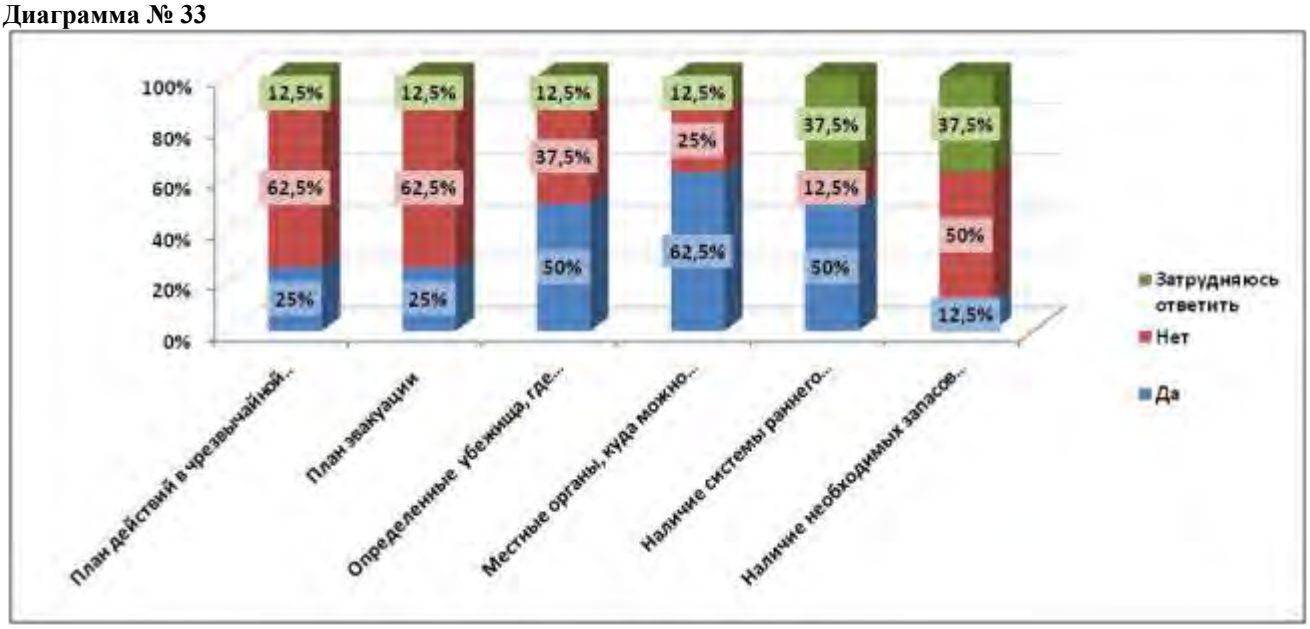

По мнению 62,5% представителей масс- медиа, НПО, госструктур и т.д., в случае землетрясения люди на местности не знают план действий и эвакуации, по мнению 50% - не имеют необходимых запасов для того чтобы выжить в течении нескольких дней без помощи, 37,5% - не знают определенных убежищ, где можно укрыться, 25% - не знают в какие местные органы можно обратиться за помощью и 12,5% - не имеют систему раннего оповещения.

ВЫ КОГДА-НИБУДЬ ПРОХОДИЛИ ТРЕНИНГ ПО ОКАЗАНИЮ ПЕРВОЙ ПОМОЩИ?

Население N=180

Диаграмма № 34

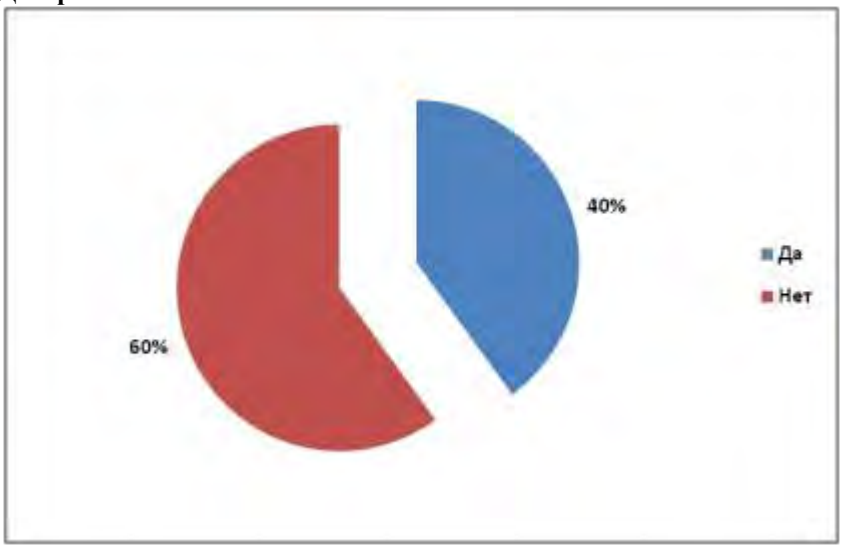

Примерно 40% респондентов никогда не проходила тренинг по оказанию первой помощи, тогда как 60% ответили положительно.

КТО (КАКАЯ ОРГАНИЗАЦИЯ) УЧИЛ ВАС ОКАЗАНИЮ ПЕРВОЙ ПОМОЩИ?

Население N=72

Диаграмма № 35

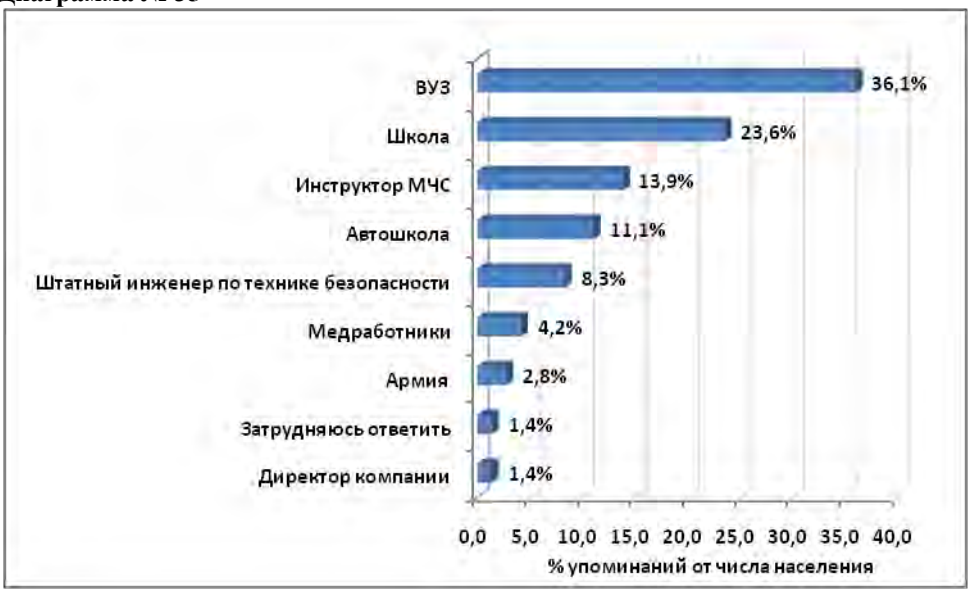

На вопрос «Какая организация учила Вас оказанию первой помощи?» примерно 36,1% упоминаний от всех респондентов приходится на ответ «ВУЗ». На втором месте по упоминания стоит «Школа» (23,6% упоминаний от всех респондентов). Среди редко упоминаемых ответов стоит «Директор компании» - 1,4% упоминаний.

НАЗОВИТЕ, ПОЖАЛУЙСТА, КАКИМИ НАВЫКАМИ ПО ОКАЗАНИЮ ПЕРВОЙ ПОМОЩИ ВЫ ВЛАДЕЕТЕ?

Население N=72

Диаграмма № 36

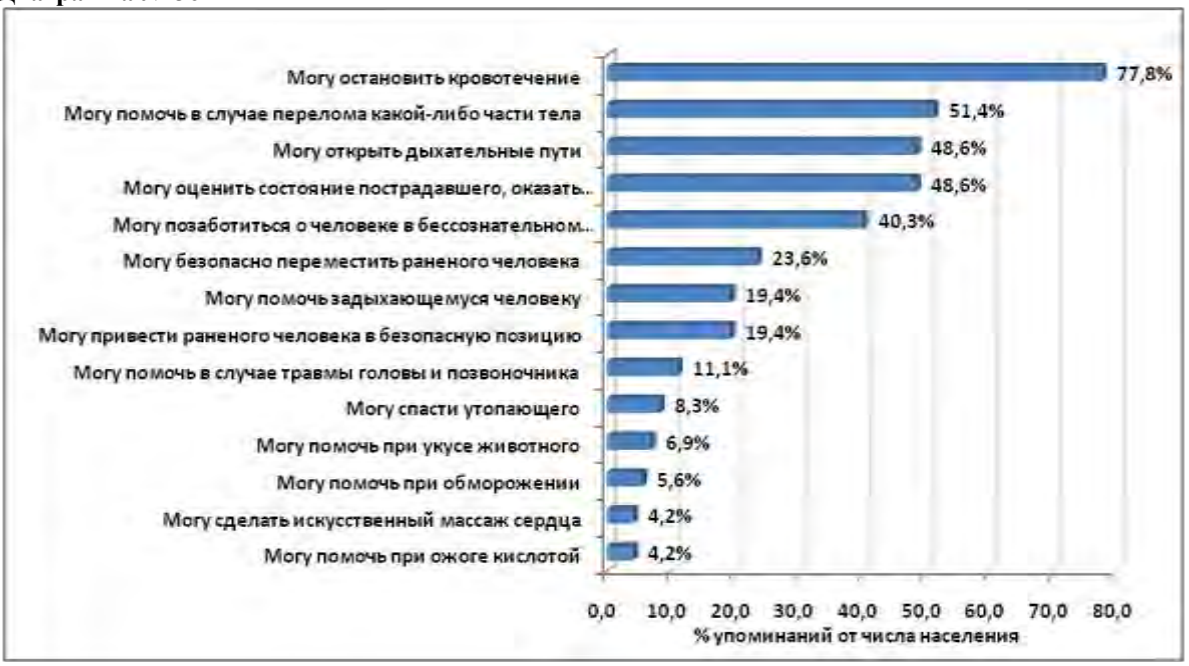

Как видно из диаграммы, чаще всего респонденты среди навыков по оказанию первой помощи, упоминали «могу остановить кровотечение» (77,8% упоминаний от всего населения). Также в числе часто упоминаемых ответов находятся такие, как: «могу помочь в случае перелома какой-либо части тела» (51,4% упоминаний), «могу открыть дыхательные пути» и «могу оценить состояние пострадавшего, оказать помощь и вызвать скорую» (по 48,6% упоминаний от всего населения). Реже всего респондентами были названы «могу сделать искусственный массаж сердца» и «могу помочь при ожоге кислотой» (по 4,2% упоминаний).

Представители СМИ, НПО, госструктур
(*По результатам глубинного интервью)*
Диаграмма № 37

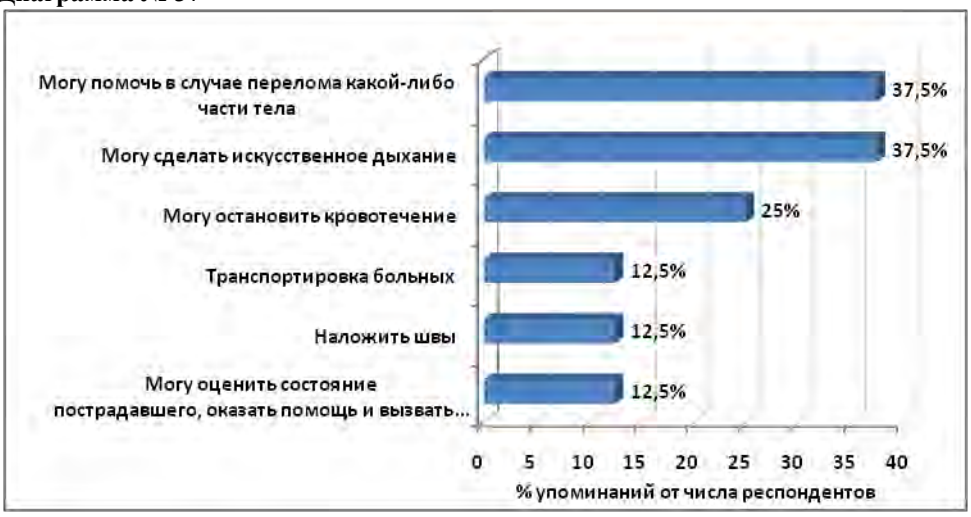

Чаще всего респонденты среди навыков по оказанию первой помощи, упоминали «могу помочь в случае перелома какой-либо части тела» и «могу сделать искусственное дыхание» (по 37,5% упоминаний от всех респондентов). Также в числе часто упоминаемых ответов находятся такие, как: «могу остановить кровотечение» (25% упоминаний от всех респондентов).

ЗАИНТЕРЕСУЕТ ЛИ ВАС ПОСЕЩЕНИЕ УРОКОВ ПО ОКАЗАНИЮ ПЕРВОЙ ПОМОЩИ?

Население N=180
Диаграмма № 38

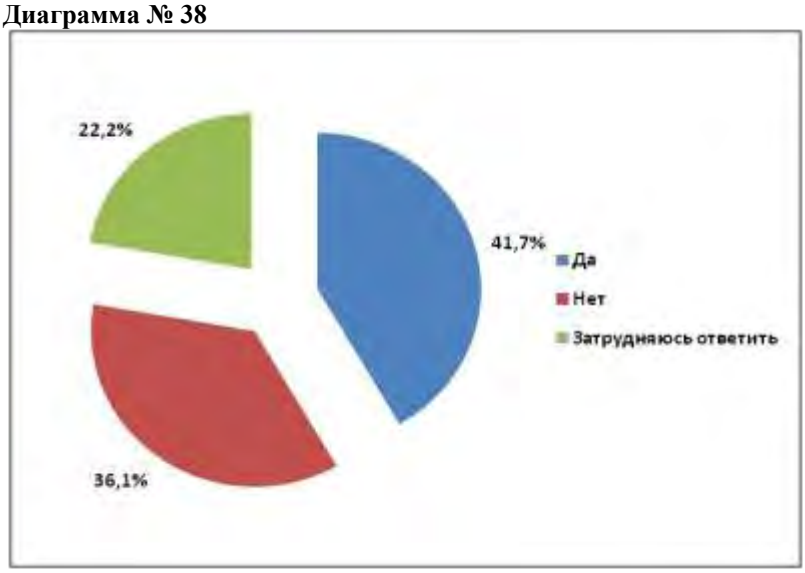

Около 41,7% населения заинтересованы в посещении уроков по оказанию первой помощи. Отрицательный ответ дали примерно 36,1% респондентов. Среди затруднившихся с ответом – 22,2% респондентов.

Что касается **представителей СМИ, НПО, госструктур** и т.д. то практически все 100% респондентов заинтересованы в посещении уроков по оказанию первой помощи. Причиной этого, по мнению респондентов, является то, что на территории г. Алматы основную опасность представляют такие стихийные бедствия, как землетрясения, сель, оползни.

КАКУЮ СУММУ ВЫ СОГЛАСНЫ ЗАПЛАТИТЬ ЗА УРОКИ ПЕРВОЙ ПОМОЩИ?

Население N=75

Диаграмма № 39

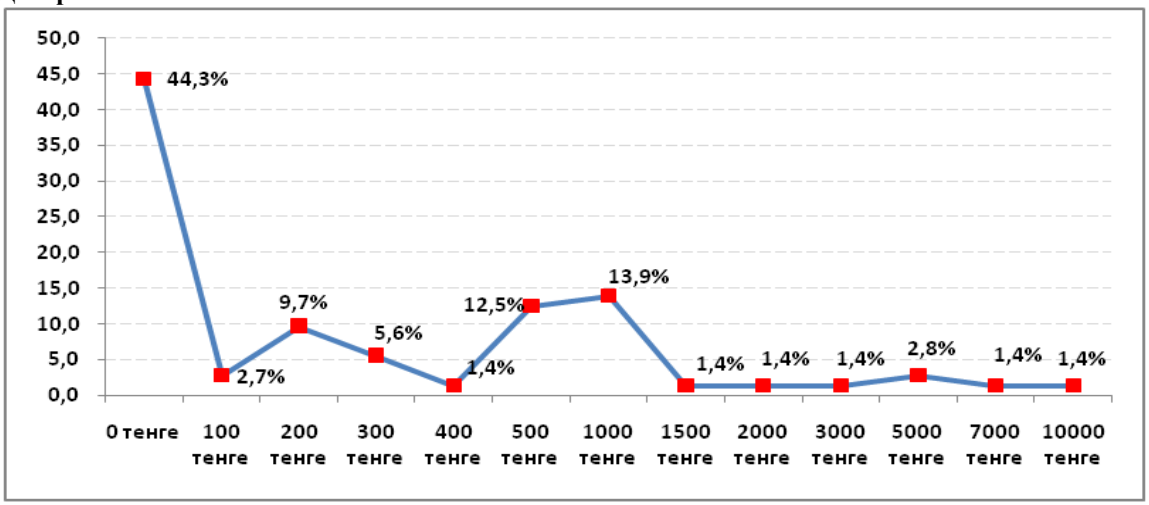

Примерно 44,3% респондентов не готовы платить за уроки первой помощи. Около 13,9% респондентов готовы платить около 1000 тенге за данные уроки, 12,5% респондентов – 500 тенге.

ОБСУЖДАЕТЕ ЛИ ВЫ С ВАШИМИ РОДИТЕЛЯМИ, СЕМЬЕЙ КАК ПОДГОТОВИТЬСЯ К ЗЕМЛЕТРЯСЕНИЮ?

Студенты/школьники N=120

Диаграмма № 40

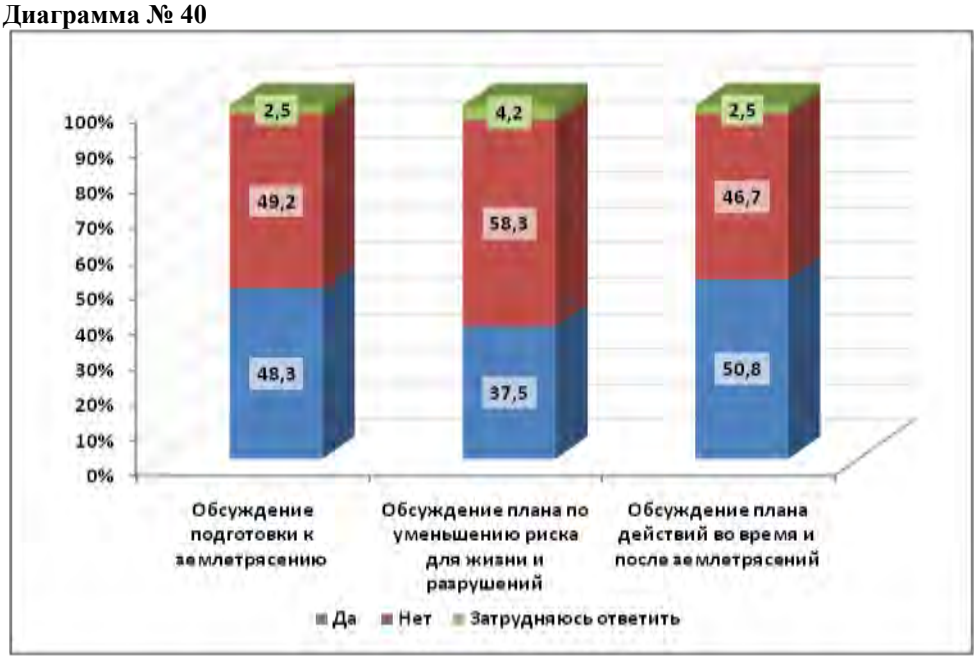

Как видно из диаграммы, около половины респондентов не обсуждают с родителями деталей подготовки к землетрясению и план действий во время и после него (49,2% и 46,7% соответственно). План по уменьшению риска для жизни и разрушений не обсуждают 58,3% респондентов.

ЧТО ДУМАЕТ ВАША СЕМЬЯ О НЕОБХОДИМОСТИ ПОДГОТОВКИ К ЗЕМЛЕТРЯСЕНИЮ/СТИХИЙНЫМ БЕДСТВИЯМ?

Население N=180

Студенты/школьники N=120

Диаграмма № 41

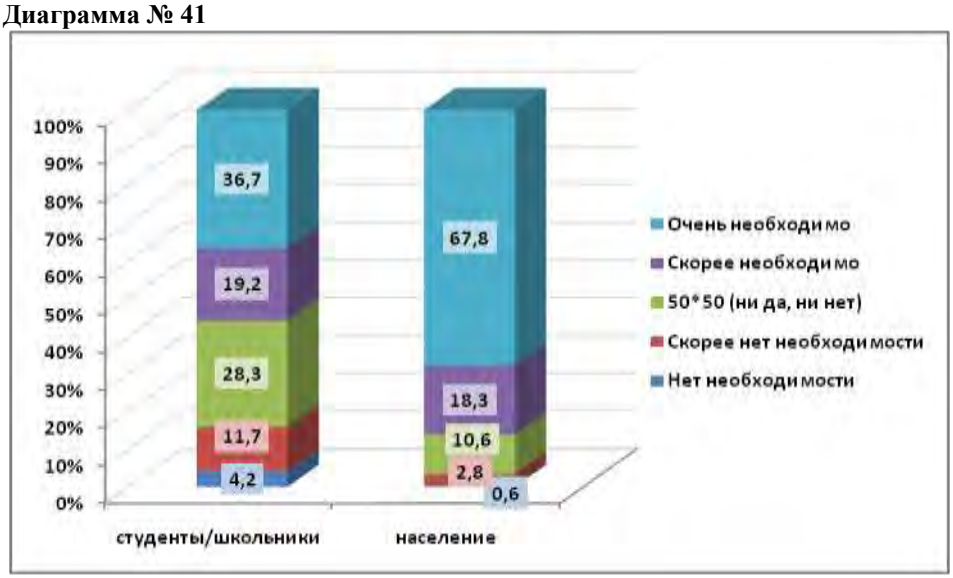

Согласно результатам исследования, о том, что очень необходимо готовиться к землетрясению/стихийным бедствиям заявили около 36,7% студентов/школьников и 67,8% населения. Примерно 19,2% студентов/школьников и 18,3% населения отметили что это «скорее необходимо». Важно отметить, что около 11,7% студентов/школьников полагают, что «скорее нет необходимости» и 4,2% - «вообще нет необходимости» подготовки к землетрясению/стихийным бедствиям.

КАКАЯ ИНФОРМАЦИЯ О ПОДГОТОВКЕ К ЗЕМЛЕТРЯСЕНИЮ ИМЕЕТСЯ В ВАШЕЙ ШКОЛЕ/ВУЗЕ

Студенты/школьники N=120

Диаграмма № 42

Согласно результатам исследования, чаще всего респонденты отмечали наличие в учебном учреждении плана эвакуации – 40% упоминаний от всех школьников/студентов. Также в числе часто упоминаемых ответов находится «плакаты» - 30,8% упоминаний. Реже респондентами назывались «тренинг по подготовке к землетрясению» (1,7% упоминаний) и наличие «селектора» (0,8% упоминаний).

.

ПОЛУЧАЛИ ЛИ ВЫ КАКУЮ-ЛИБО ИНФОРМАЦИЮ О ПОДГОТОВКЕ К ЗЕМЛЕТРЯСЕНИЮ ЗА ПОСЛЕДНИЙ ГОД?

Студенты/школьники N=120
Население N=180

Диаграмма № 43

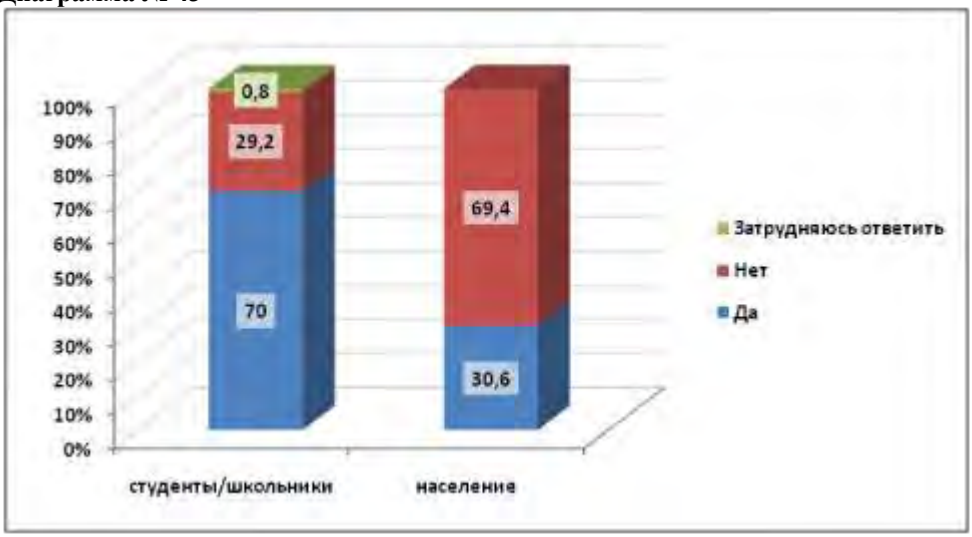

Как видно из диаграммы, примерно 2/3 студентов/школьников (70%) получали за последний год информацию о подготовке к землетрясению, тогда как среди населения таковых оказалось всего 30,6%.

Представители СМИ, НПО, госструктур
(*По результатам глубинного интервью)*

Диаграмма № 44

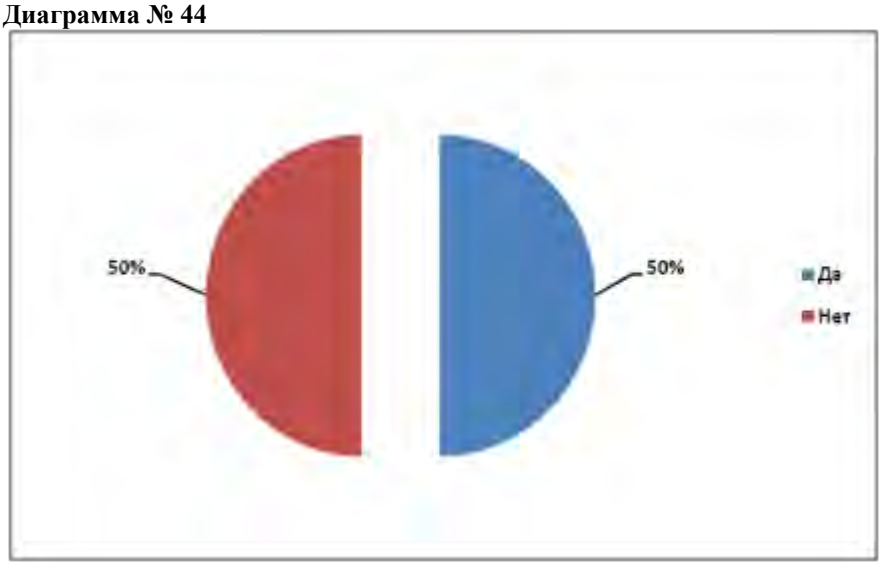

По мнению 50% представителей СМИ, НПО, госструктур и т.д. за последний год они получали информацию о подготовке к землетрясению.

КАК ВЫ ПОЛУЧИЛИ ЭТУ ИНФОРМАЦИЮ?

Студенты/школьники N=84
Население N=55

Диаграмма № 45

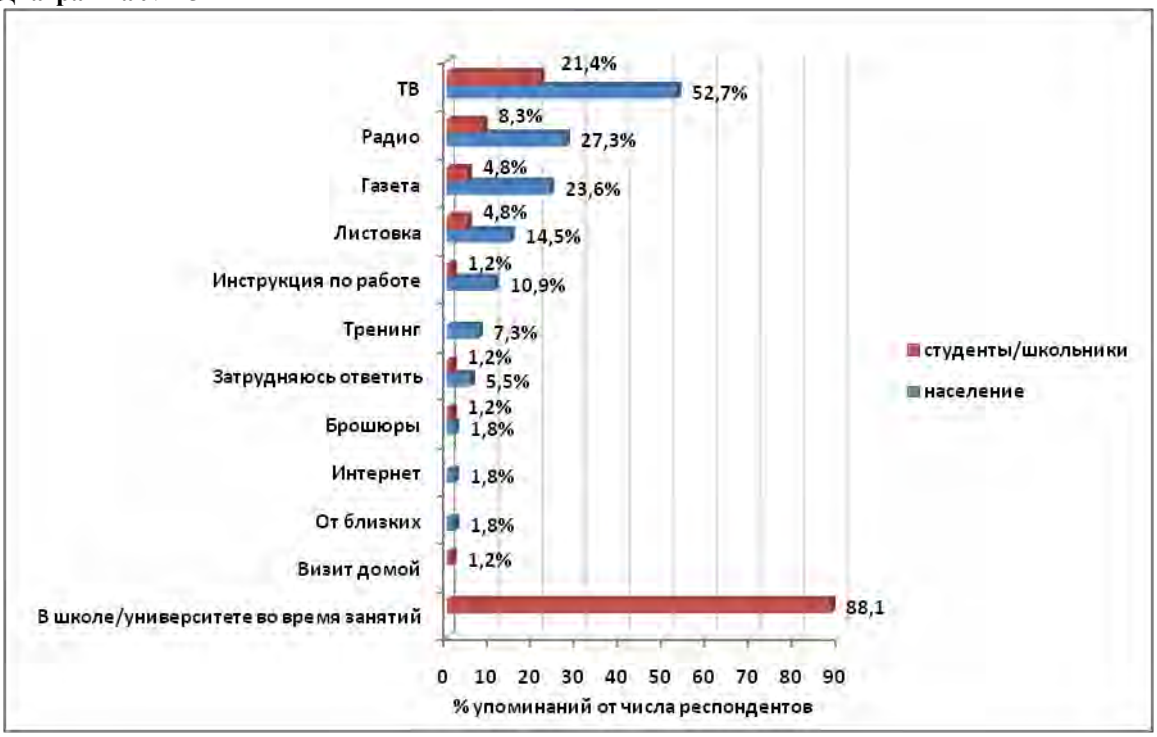

Согласно результатам исследования, по мнению населения (52,7% от всего опрошенного населения), респонденты наибольшую информацию о подготовке к землетрясению получили в основном из «Телевидения», тогда как, по мнению студентов/школьников – во время занятий в учебном заведении – 88,1% упоминаний. На втором месте по упоминания источников информации, по мнению населения, находится «Радио» 27,3% упоминания, по мнению студентов/школьников – «Телевидение» - 21,4%.

Представители СМИ, НПО, госструктур
(*По результатам глубинного интервью)*

Диаграмма № 46

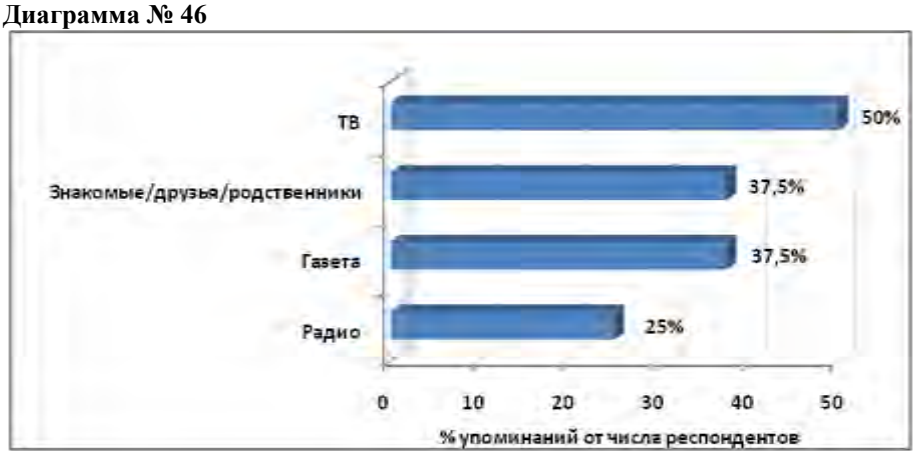

По мнению представителей СМИ, НПО, госструктур и т.д. (50%), респонденты наибольшую информацию о подготовке к землетрясению получили в основном из «Телевидения». Далее по упоминания источников информации, по мнению данной аудитории, находятся «Знакомые/друзья/родственники» и «Газета» - по 37,5% упоминаний.

КАКУЮ ИНФОРМАЦИЮ ВЫ ХОТЕЛИ БЫ ПОЛУЧИТЬ КАСАТЕЛЬНО ТОГО, КАК ПОДГОТОВИТЬСЯ К ЗЕМЛЕТРЯСЕНИЮ?

Студенты/школьники N=120
Население N=180

Диаграмма № 47

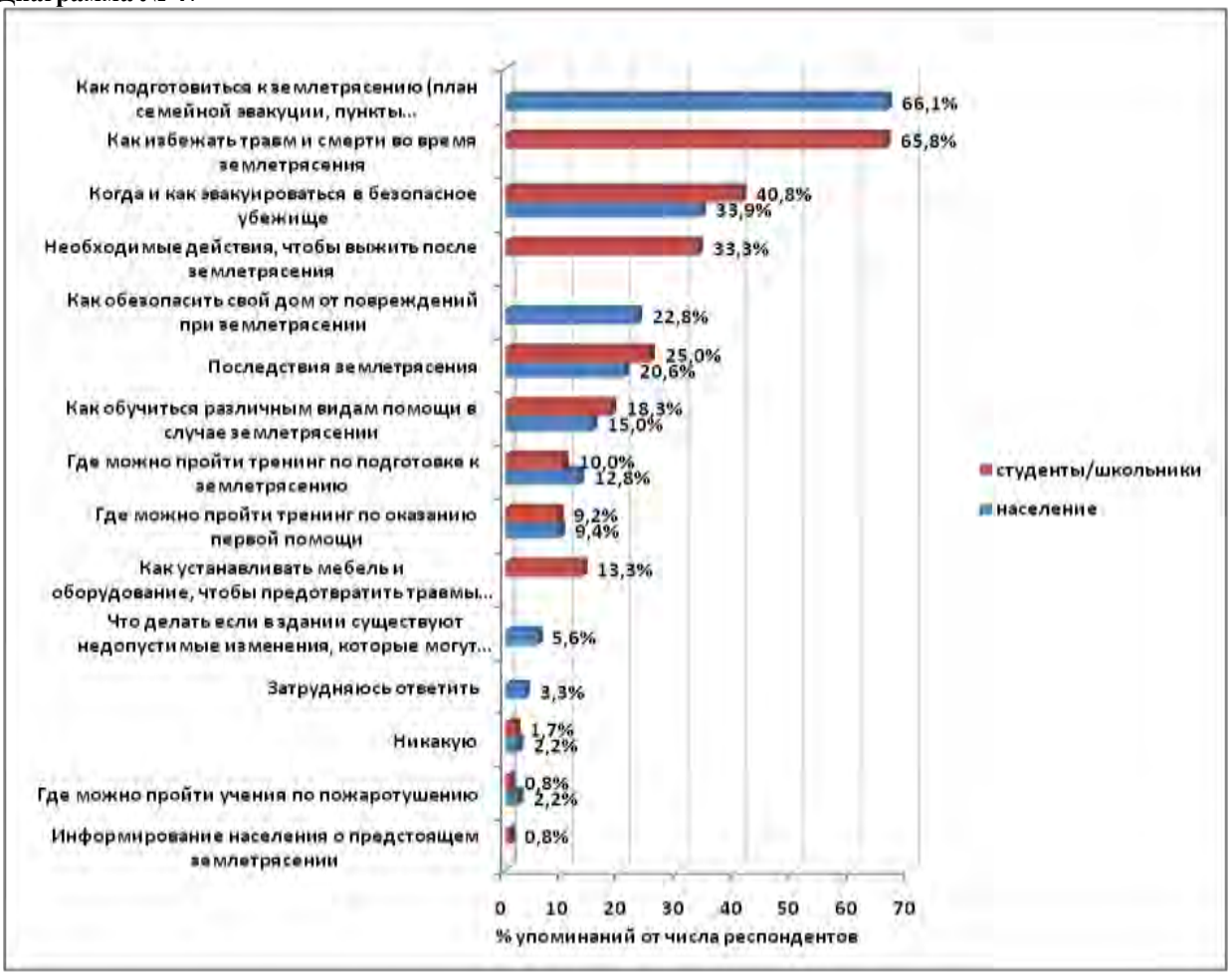

На вопрос «Какую информацию вы хотели бы получить касательно того, как подготовиться к землетрясению?» чаще всего население называли «как подготовиться к землетрясению» (33,9% упоминаний от всего населения), тогда как студенты/школьники - «как избежать травм и смерти во время землетрясения» (65,8% упоминаний от всех студентов/школьников). Также все респонденты хотели бы получить информацию о том, «когда и как эвакуироваться в безопасное место» (22,8% упоминаний от всего населения и 40,8% упоминаний от всех студентов/школьников).

СЧИТАЕТЕ ЛИ ВЫ, ЧТО ВАША СЕМЬЯ ХОРОШО ПОДГОТОВЛЕНА К ЗЕМЛЕТРЯСЕНИЮ?

Население N=180

Диаграмма № 48

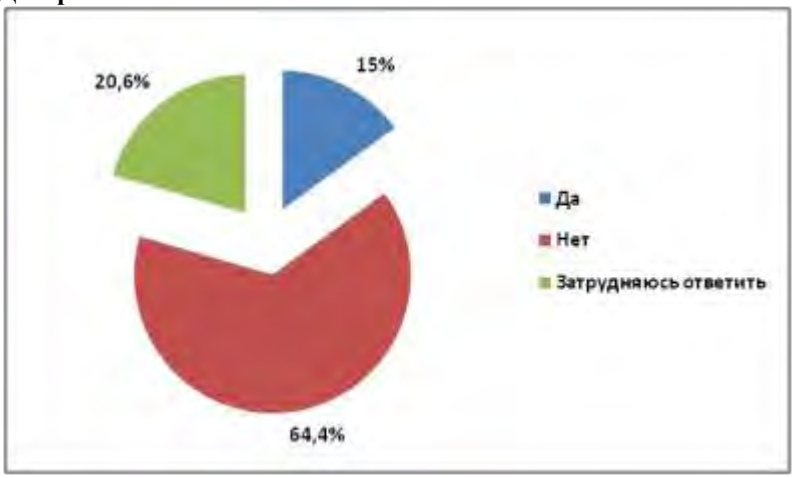

Большая часть населения (64,4%) считает, что их семья плохо подготовлена к землетрясению. О том, что семья хорошо подготовлена к данному стихийному бедствию, заявили только 15%. Примерно 20,6% респондентов затруднились с ответом.

ЧТО ВАМ ПРЕПЯТСТВУЕТ ДЛЯ ПРОЯВЛЕНИЯ БОЛЬШЕЙ АКТИВНОСТИ ПРИ ПОДГОТОВКЕ К ЗЕМЛЕТРЯСЕНИЮ?

Население N=180

Диаграмма № 49

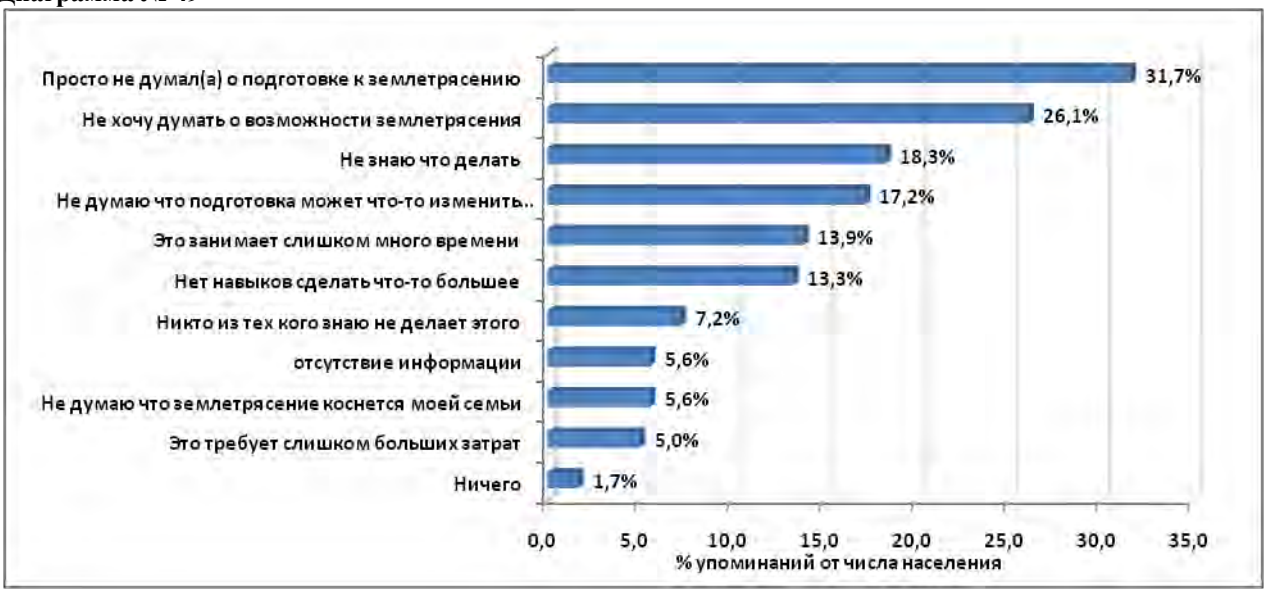

Наиболее часто упоминаемой причиной, препятствующей для проявления большей активности при подготовке к землетрясению, респондентами была названа «просто не думал(а) о подготовке» (31,7% упоминаний от всего населения). На втором месте по частоте упоминания стоит «не хочу думать о возможности землетрясения» (26,1% упоминаний от всего населения). Реже всего было упомянуто вообще отсутствие каких-либо причин (1,7% упоминаний от всего населения).

КАКИМ ОБРАЗОМ ВЫ БЫЛИ ВОВЛЕЧЕНЫ В ПОДГОТОВКУ К ЗЕМЛЕТРЯСЕНИЮ РАНЕЕ?

Население N=180

Диаграмма № 50

На вопрос, «Каким образом вы были вовлечены в подготовку к землетрясению ранее?» примерно 37,8% упоминаний приходится на ответ «был вовлечен в подготовку к землетрясению по месту работы/учебы». Далее стоит «посетил один или более тренинг по подготовке к землетрясению» - 12,2% упоминаний от всего населения. Важно отметить, что большая часть приходится на ответ «не был вовлечен ранее» - 46,7% упоминаний.

МЕРОПРИЯТИЯ ПО ИНФОРМИРОВАНИЮ НАСЕЛЕНИЯ О ЗЕМЛЕТРЯСЕНИИ

Представители СМИ, НПО, госструктур
(*По результатам глубинного интервью)*

Продвигаются в последние 6 мес.
Диаграмма № 51

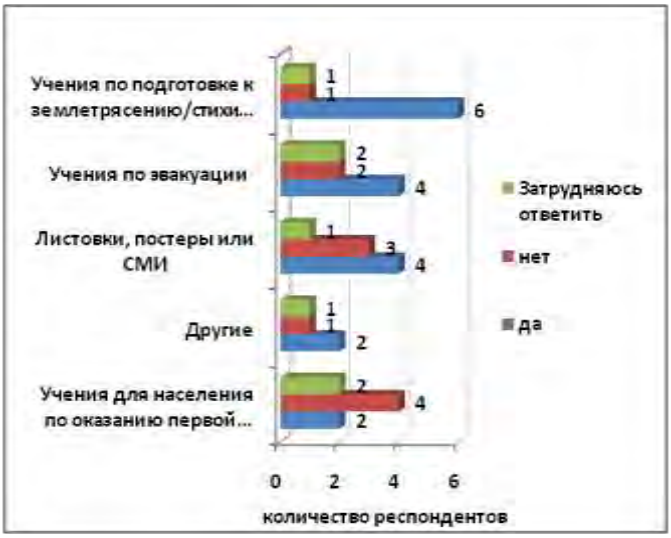

Планируемые мероприятия
Диаграмма № 52



По мнению представителей СМИ, НПО, госструктур и т.д. в последние полгода проводятся учения по подготовке населения к стихийным бедствиям (6 респондентов), учения по эвакуации и информирование через СМИ (по 4 респондента), учения по оказанию первой помощи (2 респондента). По планируемым мероприятиям по информированию населения к землетрясению чаще всего респонденты затруднялись с ответом либо дали отрицательный ответ.

4.1.3. ОСВЕДОМЛЕННОСТЬ О ДЕЯТЕЛЬНОСТИ ОБЩЕСТВА КРАСНОГО КРЕСТА И КРАСНОГО ПОЛУМЕСЯЦА

МНОГО ЛИ ВЫ ЗНАЕТЕ О ДЕЯТЕЛЬНОСТИ ОБЩЕСТВА КРАСНОГО КРЕСТА И КРАСНОГО ПОЛУМЕСЯЦА В ПЛАНЕ ПОДГОТОВКИ К СТИХИЙНЫМ БЕДСТВИЯМ В ВАШЕМ ГОРОДЕ?

Население N=180
Студенты/школьники N=120

Диаграмма № 53

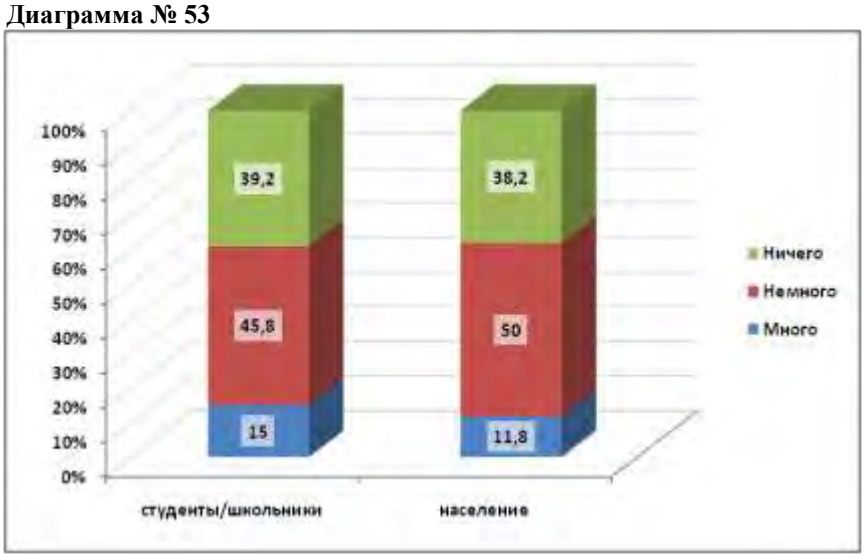

Большая часть опрошенных респондентов знает немного о деятельности Общества Красного Креста и Красного Полумесяца в плане подготовки к стихийным бедствиям в г. Алматы (45,8% студентов/школьников и 50% населения). О том, что ничего не знают о деятельности данного Общества, заявили примерно 39,2% студентов/школьников и 38,2% населения. И только 15% студентов/школьников и 11,8% населения сказали, что много знают о деятельности этой организации в плане подготовки к стихийным бедствиям в г. Алматы

ЧТО НА ВАШ ВЗГЛЯД ОБЩЕСТВО КРАСНОГО ПОЛУМЕСЯЦА МОЖЕТ СДЕЛАТЬ, ЧТОБЫ ПОМОЧЬ ЛЮДЯМ ПОДГОТОВИТЬСЯ К ЗЕМЛЕТРЯСЕНИЮ?

Население N=180
Студенты/школьники N=120

Диаграмма № 54

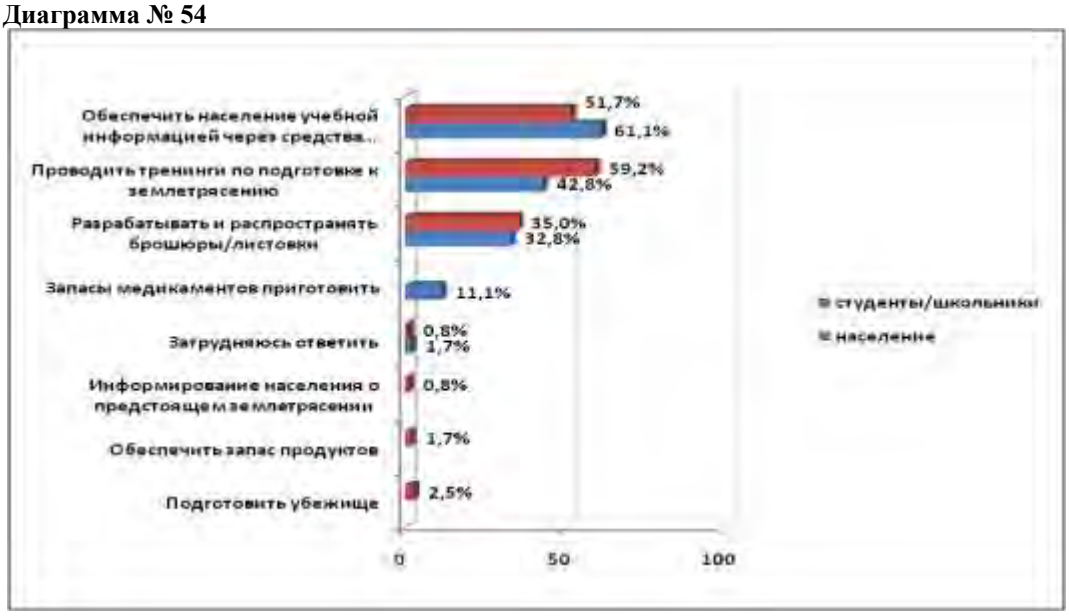

Наиболее часто упоминаемыми населением мероприятиями, которые необходимо проводить Обществом Красного Полумесяца для подготовки жителей к землетрясению, являются обеспечение населения учебной информацией через СМИ (61,1% упоминаний), тогда как студентами/школьниками – проведение тренингов – 59,2% упоминаний.

ХОТЕЛИ ЛИ БЫ ВЫ УЧАСТВОВАТЬ В ДЕЯТЕЛЬНОСТИ ПО ПОДГОТОВКЕ К ЗЕМЛЕТРЯСЕНИЮ?

Население N=180
Студенты/школьники N=120

Диаграмма № 55

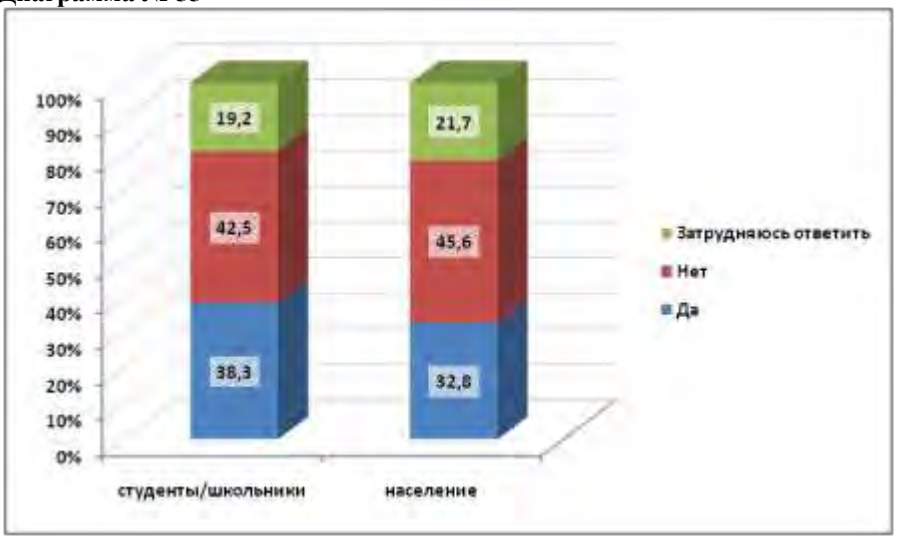

Около 38,3% студентов/школьников и 32,8% населения выразили желание участвовать в деятельности по подготовке землетрясению. Однако примерно 42,5% студентов/школьников и 45,6% населения дали отрицательный ответ. Среди затруднившихся с ответом около 19,2% студентов/школьников и 21,7% населения.

КАК БЫ ВЫ ХОТЕЛИ УЧАСТВОВАТЬ В ПОДГОТОВКЕ К ЗЕМЛЕТРЯСЕНИЮ?

Население N=59
Студенты/школьники N=46

Диаграмма № 56



Согласно результатам исследования, чаще всего респонденты при подготовке к возможному землетрясению хотели бы в первую очередь подготовить семью (73,9% упоминаний от всех студентов/школьников и 78% упоминаний от всего населения). На втором месте по

упоминания среди студентов/школьников было названо участие в качестве волонтера в мероприятиях по подготовке к землетрясению (30,4%), тогда как среди населения – «учить других» (18,6%).

ПОЧЕМУ ВЫ ХОТИТЕ УЧАСТВОВАТЬ В КАЧЕСТВЕ ВОЛОНТЕРА В ПРОЕКТАХ ПО ПОДГОТОВКЕ К ЗЕМЛЕТРЯСЕНИЮ?

Население N=9
Студенты/школьники N=14

Диаграмма № 57

На вопрос «Почему вы хотите участвовать в качестве волонтера в проектах по подготовке к землетрясению?» чаще всего населением в качестве причины была названа «хочу помогать людям» (88,9% упоминаний), тогда как студентами/школьниками – «получить опыт» (71,4%).

РОЛЬ НАЦИОНАЛЬНОГО ОБЩЕСТВА КРАСНОГО ПОЛУМЕСЯЦА В ОСУЩЕСТВЛЕНИИ МЕРОПРИЯТИЙ ПО ПОДГОТОВКЕ НАСЕЛЕНИЯ К ЗЕМЛЕТРЯСЕНИЮ

По мнению представителей СМИ, НПО, госструктур т.д. основная роль Общества Красного Полумесяца в осуществлении мероприятий при подготовке населения к землетрясению заключается …

- в проведении обучения населения приемам оказания психологической первой помощи
- в проведении обучения населения приемам помощи при травмах, полученных при стихийных бедствиях
- распространении информационных материалов по теме стихийных бедствий

Также респондентами была отмечена практическая роль Общества Красного Полумесяца при внезапном возникновении природных катастроф, которая должна заключаться в лечении пострадавших, обеспечении продуктов и медикаментов, временным жильем и т. п.

Комментарии представителей образовательных учреждений:

«С Обществом Красного креста и Красного полумесяца мы уже сотрудничали, и остались очень довольными. Думаю что у данной организации большой опыт в проведении мероприятий по подготовке населения к возможным землетрясениям. И мы готовы снова сотрудничать с этой организацией. Потому что эта организация может проводить обучение населения как вести себя при стихийных бедствиях, как правильно оказать первую помощь».

КАКИМ ЯЗЫКОМ ВЫ ВЛАДЕЕТЕ ЛУЧШЕ ВСЕГО?

Студенты/школьники N=120

Диаграмма № 58

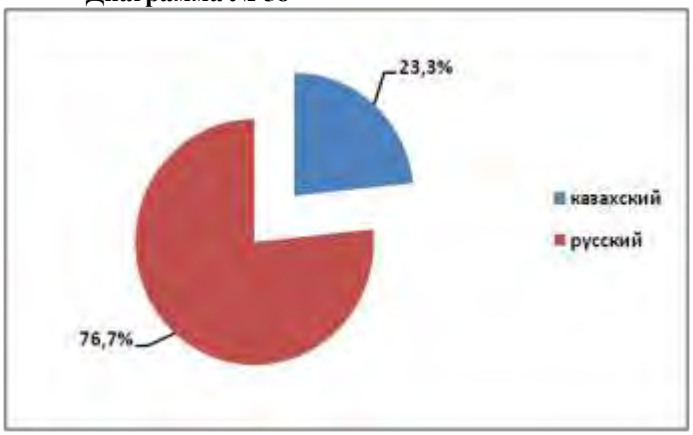

Население N=180

Диаграмма № 59

Как видно из диаграммы, большинство респондентов лучше всего владеют русским языком – по 76,7% студентов/школьников и населения.

4.2. БИШКЕК

4.2.1. ОСВЕДОМЛЕННОСТЬ О СТИХИЙНЫХ БЕДСТВИЯХ

КАК ВЫ СЧИТАЕТЕ, ВАША СТРАНА ПОДВЕРЖЕНА ВОЗДЕЙСТВИЮ КАКИХ-ЛИБО СТИХИЙНЫХ БЕДСТВИЙ?

Население N=180
Студенты/школьники N=120

Диаграмма № 60

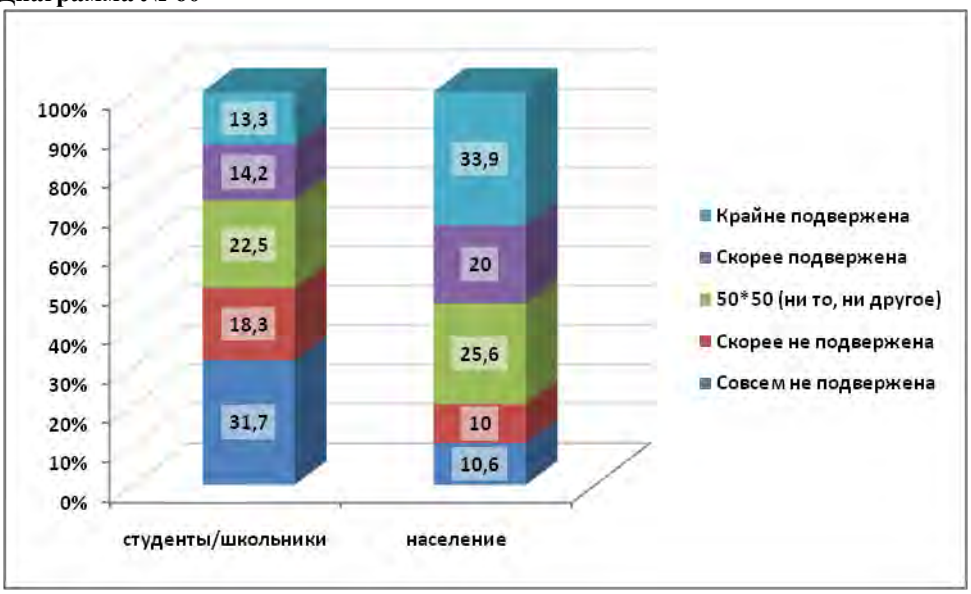

Согласно результатам исследования, о том, что Киргизия крайне подвержена воздействию каких-либо стихийных бедствий, ответили утвердительно примерно треть населения (33,9%) и 13,3% студентов/школьников. Примерно 14,2% студентов/школьников и 20% населения дали ответ «скорее подвержена». Около 10,6% населения и 31,7% студентов/школьников отметили, что страна совсем не подвержена воздействию каких-либо стихийных бедствий.

КАК ВЫ СЧИТАЕТЕ, ЗАЩИЩЕН ЛИ ВАШ РЕГИОН ОТ СТИХИЙНЫХ БЕДСТВИЙ?

Студенты/школьники N=120

Диаграмма № 61

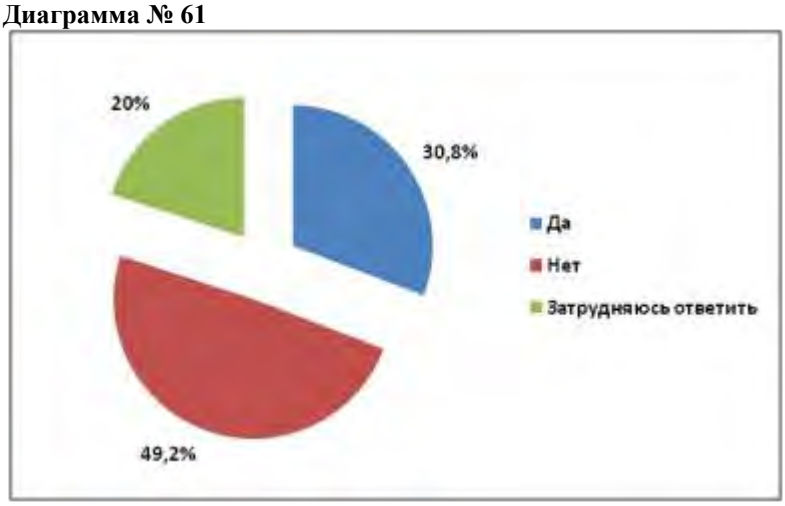

По мнению 30,8% респондентов их регион защищен от стихийных бедствий. Примерно 49,2% респондентов полагают иначе. Среди затруднившихся с ответом около 20% студентов/школьников.

НАСКОЛЬКО ВЫ ОБЕСПОКОЕНЫ, ЧТО КАКОЕ-ЛИБО СТИХИЙНОЕ БЕДСТВИЕ МОЖЕТ КОСНУТЬСЯ ВАС И ВАШУ СЕМЬЮ?

Население N=180

Диаграмма № 62

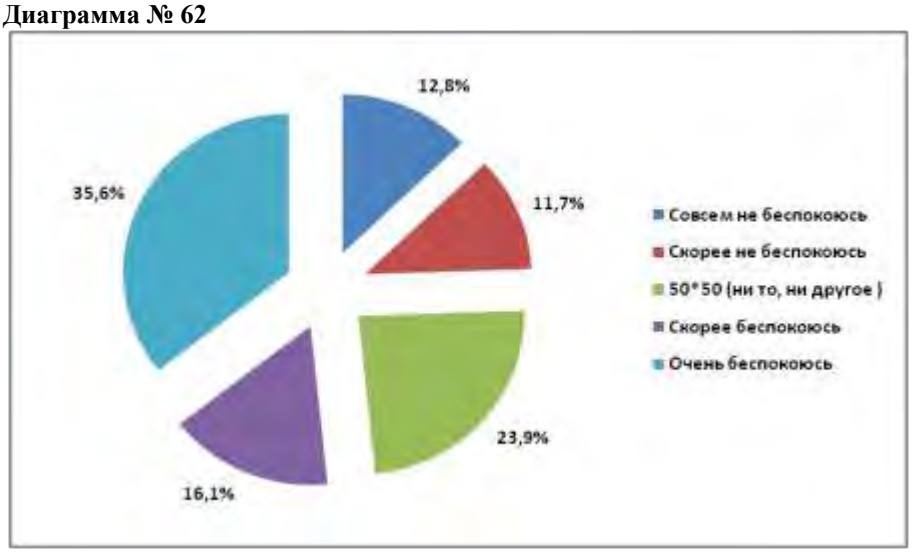

Как видно из диаграммы, 35,6% населения очень обеспокоены тем, что стихийное бедствие может коснуться их семьи. Примерно 16,1% скорее обеспокоены данным фактом. Среди тех, кто скорее и совсем не обеспокоен этим около 11,7% и 12,8% населения соответственно.

КАКОЕ ИЗ СТИХИЙНЫХ БЕДСТВИЙ, ПО ВАШЕМУ МНЕНИЮ, БОЛЬШЕ ВСЕГО ПРЕДСТАВЛЯЕТ УГРОЗУ ДЛЯ ВАШЕГО РЕГИОНА?

Население N=180

Студенты/школьники N=120

Диаграмма № 605

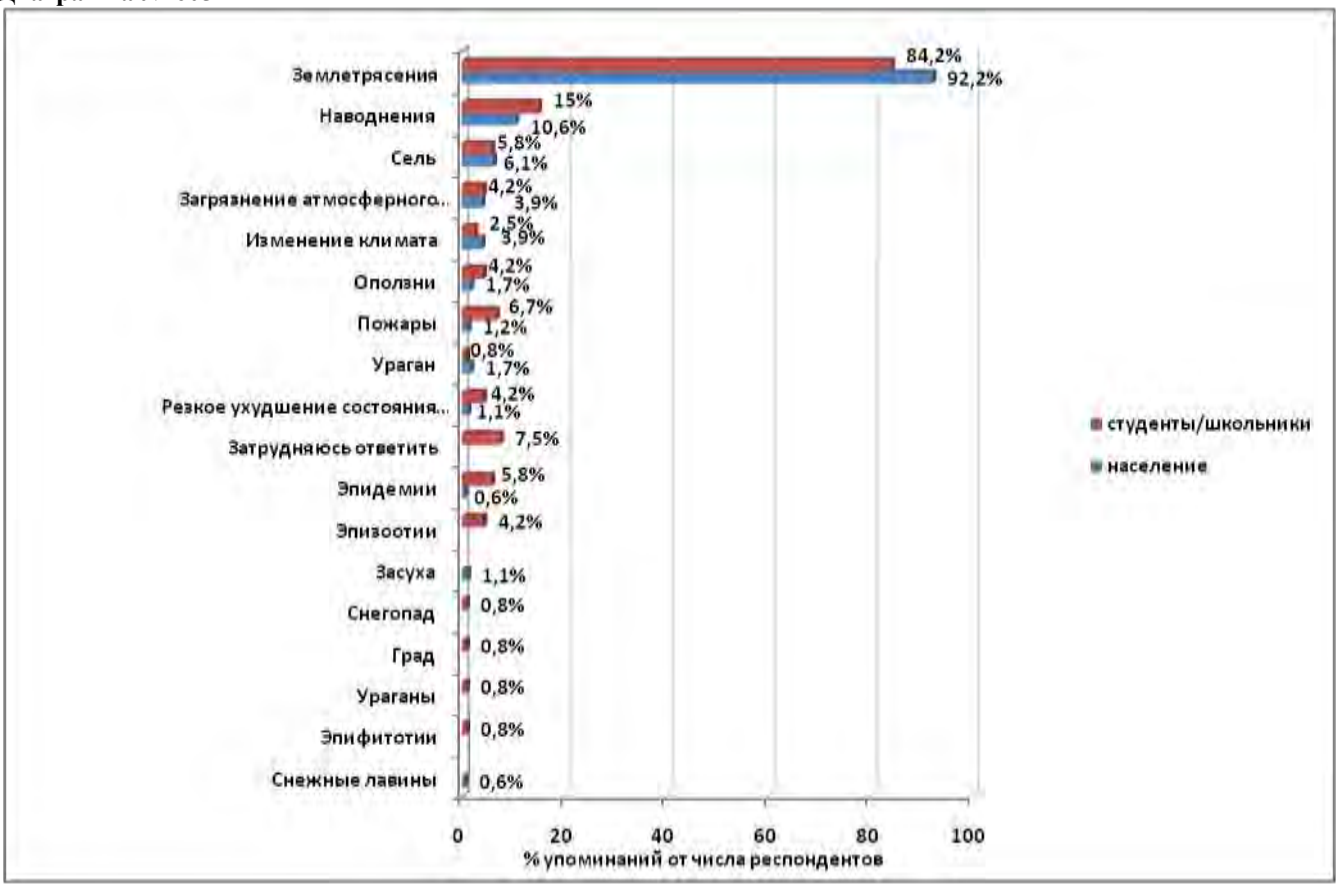

Согласно результатам исследования, как по мнению большинства студентов/школьников (84,2% упоминаний от всех студентов/школьников), так и по мнению большинства населения (92,2% упоминаний от всех опрошенных жителей), наибольшую угрозу для их региона представляет такое стихийное бедствие, как землетрясение. На втором месте среди стихийных бедствий находится «наводнение» – около 15% упоминаний студентов/школьников и 10,6% упоминаний населения. Также в числе природных явлений, представляющих угрозу для региона, респондентами были названы такие, как сель (5,8% упоминаний от всех студентов/школьников и 6,1% упоминаний от всего населения) и загрязнение атмосферного воздуха, поверхностных и подземных вод вредными веществами (4,2% упоминаний от всех студентов/школьников и 3,9% упоминаний от всего населения).

КАКИЕ СТИХИЙНЫЕ БЕДСТВИЯ ВЫЗВАНЫ/ВЫЗЫВАЮТСЯ ГЛОБАЛЬНЫМ ПОТЕПЛЕНИЕМ В ВАШЕМ РЕГИОНЕ?

Население N=180
Студенты/школьники N=120

Диаграмма № 66

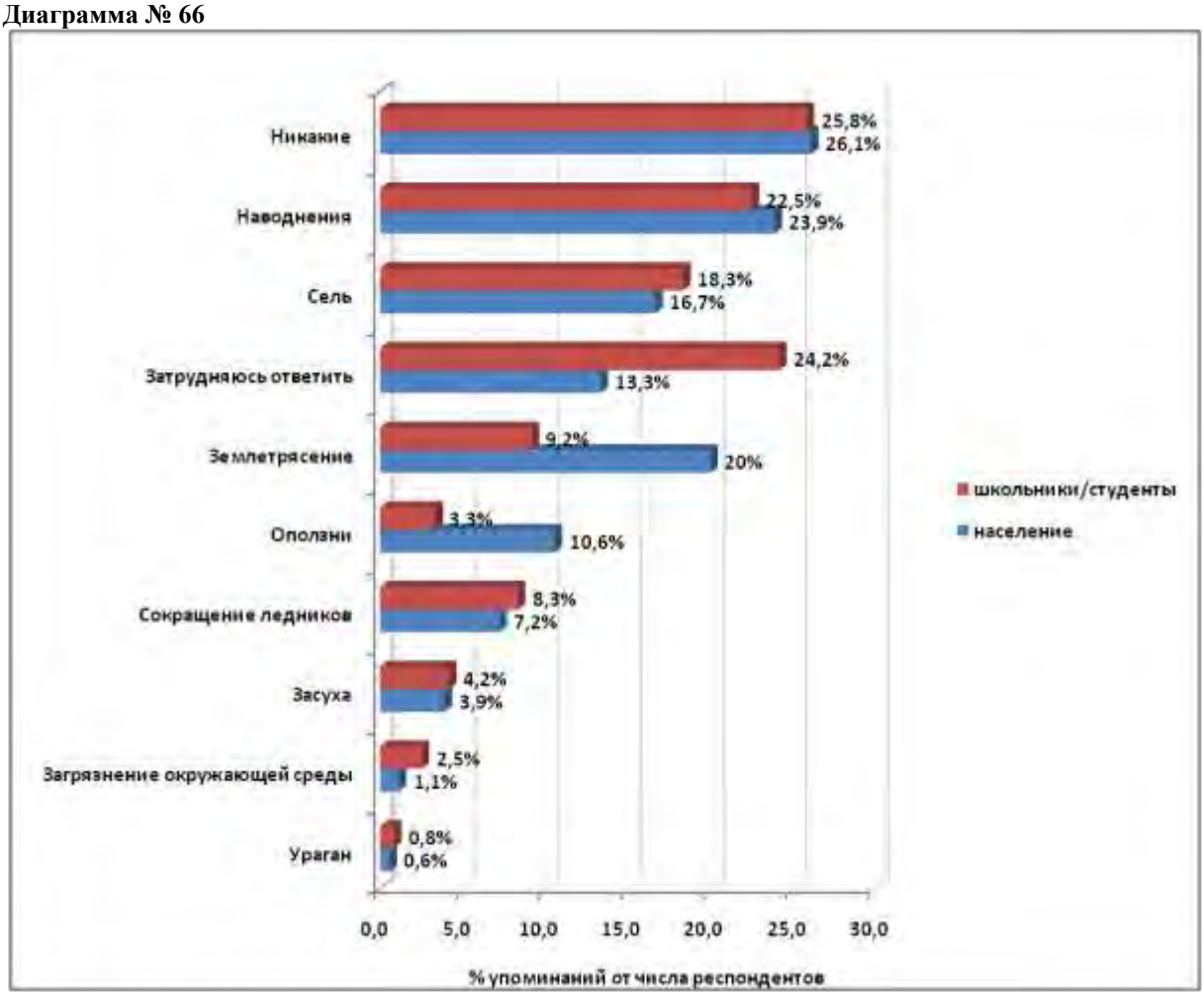

Чаще всего респонденты отмечали, что глобальное потепление не вызывает никаких стихийных бедствий - 25,8% упоминаний от всех студентов/школьников и 26,1% упоминаний от всего населения. В числе часто упоминаемых стихийных бедствий, вызываемых глобальным потеплением, респондентами также были названы наводнение (22,5% упоминаний от всех студентов/школьников и 23,9% упоминаний от всего населения), сель (18,3% упоминаний от всех студентов/школьников и 16,7% упоминаний от всего населения) и землетрясение (9,2% упоминаний от всех студентов/школьников и 20% упоминаний от всего населения). Среди редко упоминаемых стихийных бедствий, вызываемых глобальным потеплением, респондентами были названы ураганы. Около 24,2% упоминаний студентов/школьников и 13,3% упоминаний населения приходится на ответ «затрудняюсь ответить»

ИМЕЮТСЯ ЛИ В ВАШЕЙ СТРАНЕ ЗОНЫ ЭКОЛОГИЧЕСКИХ БЕДСТВИЙ, ВОЗДЕЙСТВИЕ КОТОРЫХ ОТРАЖАЕТСЯ НА СОСЕДНИХ СТРАНАХ?

Население N=180

Студенты/школьники N=120

Диаграмма № 63

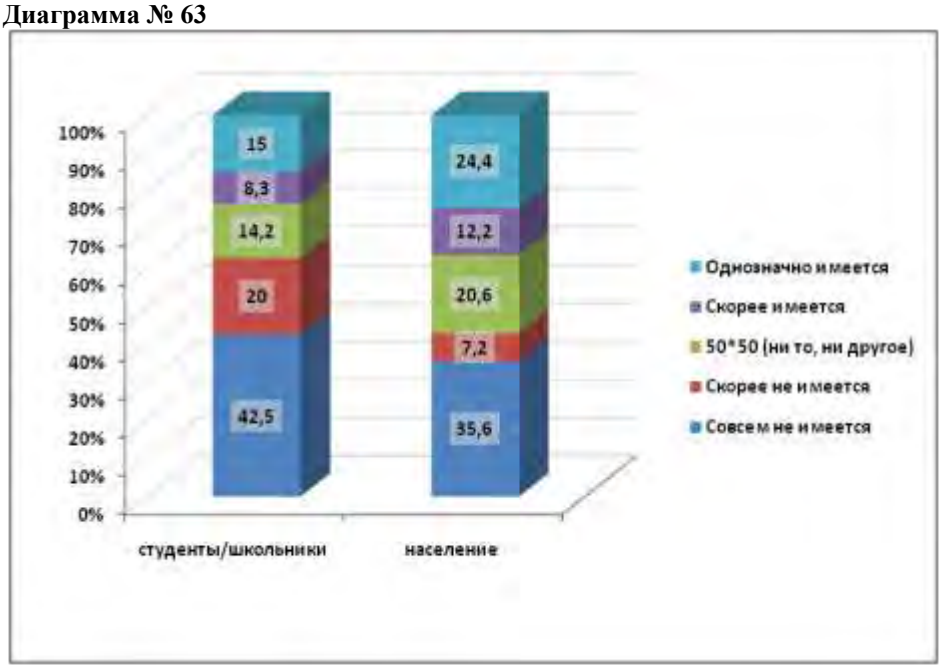

Как видно из диаграммы, на вопрос «Имеются ли в вашей стране зоны экологических бедствий, воздействие которых отражается на соседних странах?» мнение респондентов разделились. Так, примерно 15% студентов/школьников и 24,4% населения дали утвердительный ответ. Однако иной точки зрения придерживаются около 42,5% студентов/школьников и 35,6% населения, которые полагают, что в их стране совсем не имеются зоны экологических бедствий, воздействие которых отражается на соседних странах.

Представители СМИ, НПО, госструктур

(*По результатам глубинного интервью)*

Диаграмма № 64

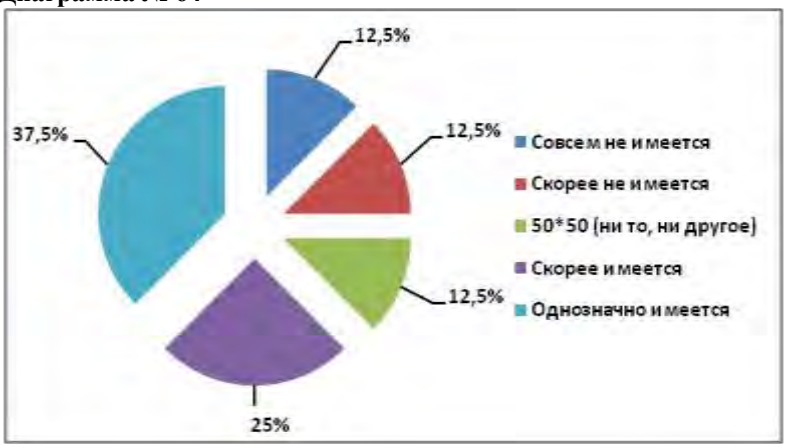

По мнению 37,5% представителей СМИ, НПО, госструктур и т.д. в стране однозначно имеются зоны экологических бедствий, воздействие которых отражается на соседних странах. По мнению еще 25% респондентов – такие зоны скорее имеются. Противоположной точки придерживаются примерно 25% респондентов.

СКАЖИТЕ, ПОЖАЛУЙСТА, ЕСТЬ ЛИ СИСТЕМЫ ПРЕДВАРИТЕЛЬНОГО ОПОВЕЩЕНИЯ О ПРЕДСТОЯЩИХ СТИХИЙНЫХ БЕДСТВИЯХ В МЕСТЕ ВАШЕГО ПРОЖИВАНИЯ

Население N=180

Студенты/школьники N=120

Диаграмма № 68

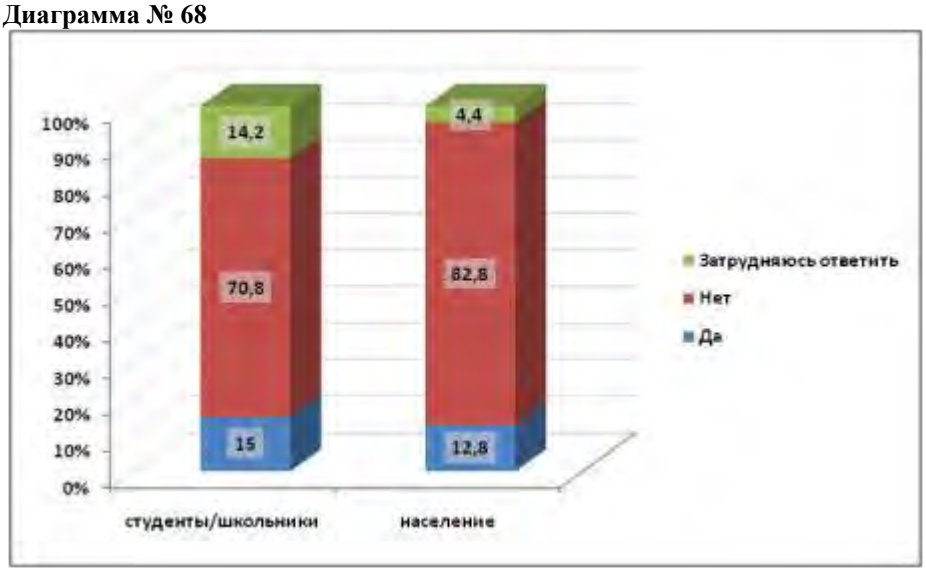

Согласно результатам исследования, в среднем около 15% студентов/школьников и 12,8% населения отметили наличие системы предварительного оповещения о предстоящих стихийных бедствиях в месте проживания. Отрицательный ответ дали примерно 70,8% студентов/школьников и 82,8% населения. Важно отметить, что среди затруднившихся с ответом – 14,2% студентов/школьников и 4,4% населения.

СКАЖИТЕ, ПОЖАЛУЙСТА, ЕСТЬ ЛИ СИСТЕМЫ ПРЕДВАРИТЕЛЬНОГО ОПОВЕЩЕНИЯ О ПРЕДСТОЯЩИХ СТИХИЙНЫХ БЕДСТВИЯХ В МЕСТЕ ВАШЕЙ РАБОТЫ/УЧЕБЫ

Население N=180
Студенты/школьники N=120

Диаграмма № 61

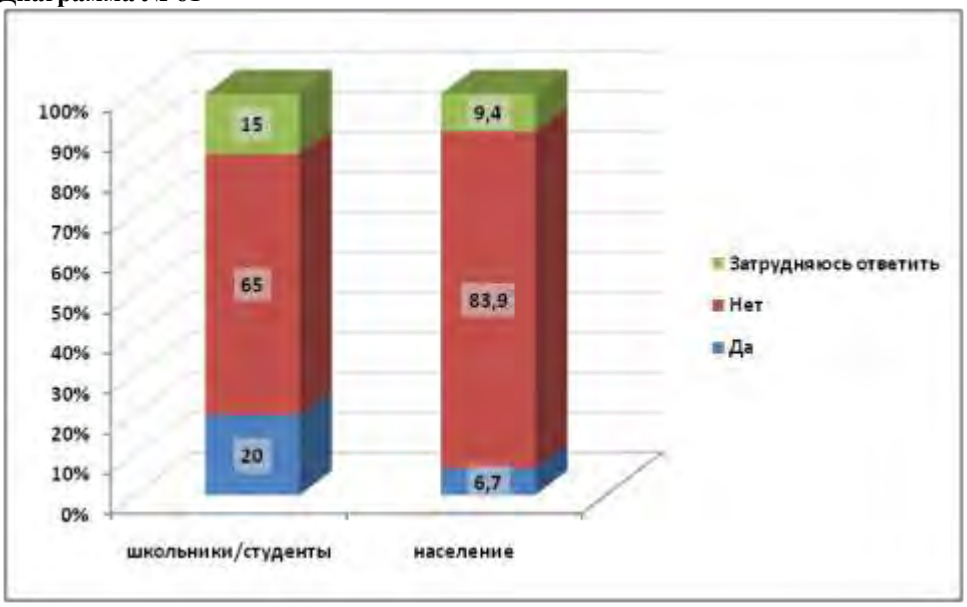

На вопрос о том «есть ли системы предварительного оповещения о предстоящих стихийных бедствиях в месте вашей работы/учебы» положительно ответили около 20% студентов/школьников и только 6,7% населения. Примерно 65% студентов/школьников и 83,9% населения отметили об отсутствии систем предварительного оповещения о предстоящих стихийных бедствиях на месте их работы либо учебы. Затруднились с ответом примерно 15% студентов/школьников и 9,4% населения.

КАКИЕ СИСТЕМЫ ОПОВЕЩЕНИЯ О ПРЕДСТОЯЩИХ СТИХИЙНЫХ БЕДСТВИЯХ ЕСТЬ В МЕСТЕ ВАШЕГО ПРОЖИВАНИЯ?

Студенты/школьники N=18
Население N=23

Диаграмма № 62

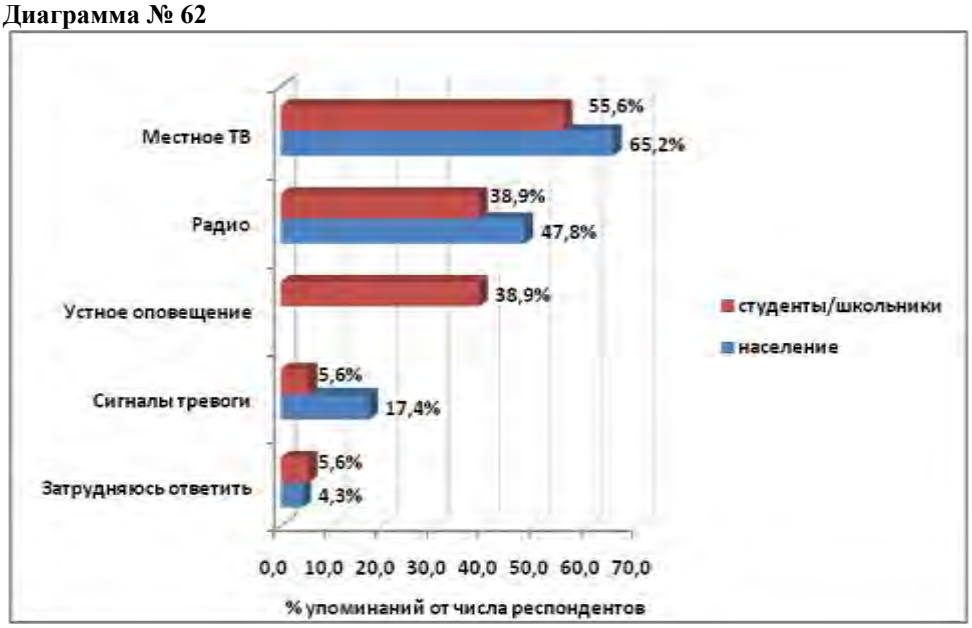

Как видно из диаграммы, чаще всего респондентами упоминались такие системы оповещения о предстоящих стихийных бедствиях, которые имеются в наличии в месте проживания, как: местное телевидение (55,6% упоминаний от всех студентов/школьников и 65,2% упоминаний от всего населения). Далее по частоте упоминаний среди населения следует радио (47,8% упоминаний), а у студентов/школьников следует и радио, и устное оповещение (по 38,9% упоминаний).

КАКИЕ СИСТЕМЫ ОПОВЕЩЕНИЯ О ПРЕДСТОЯЩИХ СТИХИЙНЫХ БЕДСТВИЯХ ЕСТЬ В МЕСТЕ ВАШЕЙ УЧЕБЫ/РАБОТЫ?

Студенты/школьники N=24
Население N=12

Диаграмма № 71

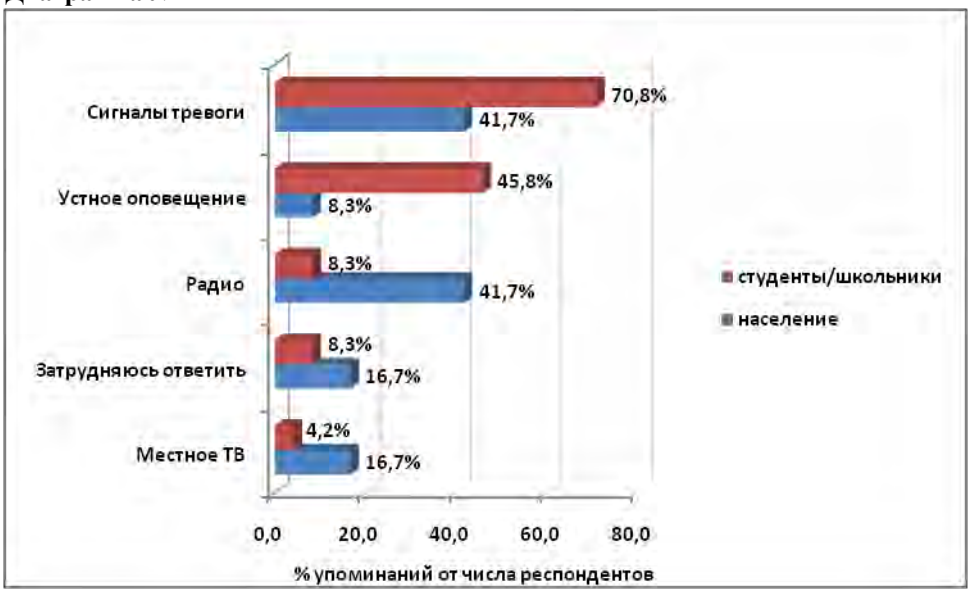

Чаще всего учащимися упоминались такие системы оповещения о предстоящих стихийных бедствиях, которые имеются в наличии в месте работы/учебы, как: сигналы тревоги (70,8% упоминаний от всех студентов/школьников), тогда как населением радио (41,7%

упоминаний от всего населения соответственно). Далее по частоте упоминаний у студентов/школьников следует «устное оповещение» (45,8%), у населения – «местное ТВ» (16,7% упоминаний).

КАКИЕ БЫВАЮТ ПОСЛЕДСТВИЯ ЗЕМЛЕТРЯСЕНИЙ И ДРУГИХ СТИХИЙНЫХ БЕДСТВИЙ?

Студенты/школьники N=120

Диаграмма № 67

Наиболее часто упоминаемым студентами/школьниками последствием землетрясений и других стихийных бедствий является разрушение домов – 70,8% упоминаний от всех студентов/школьников. На втором месте по частоте упоминания была названа «смерть» (50% упоминаний), далее следуют «финансовые убытки» и «потеря членов семьи» (по 16,7% упоминаний). Также в числе часто упоминаемых последствий находится «травмирование людей» (15,8%). Реже респондентами упоминались такие последствия, как: потеря работы и пожары (по 0,8%).

НА ВАШ ВЗГЛЯД, КТО ДОЛЖЕН ОТВЕЧАТЬ ЗА ПОДГОТОВКУ НАСЕЛЕНИЯ К ЗЕМЛЕТРЯСЕНИЯМ И ДРУГИМ СТИХИЙНЫМ БЕДСТВИЯМ?

Население N=180

Диаграмма № 63

Представители СМИ, НПО, госструктур

(*По результатам глубинного интервью)*

Диаграмма № 75

Согласно результатам исследования, чаще всего представителями СМИ, НПО, госструктур и т.д. ответственными за их подготовку к землетрясениям и другим стихийным бедствиям были названы правительственные учреждения (75% упоминаний), тогда как среди населения отдел по чрезвычайным ситуациям (63,3% упоминаний). Далее по частоте упоминания среди представителей СМИ, НПО, госструктур является отдел по ЧС (62,5% упоминаний), среди населения - правительственные учреждения (26,1% упоминаний). Реже всего населением и представителями СМИ, НПО, госструктур упоминались отдельные лица и семьи (0,6% и 12,5% упоминаний соответственно).

ИМЕЮТСЯ ЛИ ГОСУДАРСТВЕННЫЕ ИЛИ ИНЫЕ ОРГАНИЗАЦИИ, ОТВЕТСТВЕННЫЕ ЗА ОПОВЕЩЕНИЕ И РЕАГИРОВАНИЕ?

Население N=180

Диаграмма № 76

Представители СМИ, НПО, госструктур

(*По результатам глубинного интервью)*

Диаграмма № 77

Чаще всего населением и представителями СМИ, НПО, госструктур и т.д. ответственными за оповещение и реагирование были названы отделы по ЧС (50% упоминаний от всего населения, 75% упоминаний от представителей СМИ, НПО, госструктур). Реже всего населением упоминались СМИ (0,6% упоминаний), а представителями СМИ, НПО, госструктур и т.д – правительственные учреждения (37,5% упоминаний). Среди затруднившихся с ответом около 25% упоминаний представителей СМИ, НПО, госструктур и около 38,3% упоминаний населения.

КАК ВЫ СЧИТАЕТЕ, ОБЕСПЕЧИВАЕТ ЛИ УРОВЕНЬ ЗАКОНОДАТЕЛЬНОГО И ИНСТИТУЦИОНАЛЬНОГО РАЗВИТИЯ В ВАШЕЙ СТРАНЕ ПОДГОТОВКУ И СВОЕВРЕМЕННОЕ РЕАГИРОВАНИЕ НА ТРАНСГРАНИЧНЫЕ СТИХИЙНЫЕ БЕДСТВИЯ?

Население N=180 *Представители СМИ, НПО, госструктур*

(*По результатам глубинного интервью)*

Диаграмма № 78

Диаграмма № 64

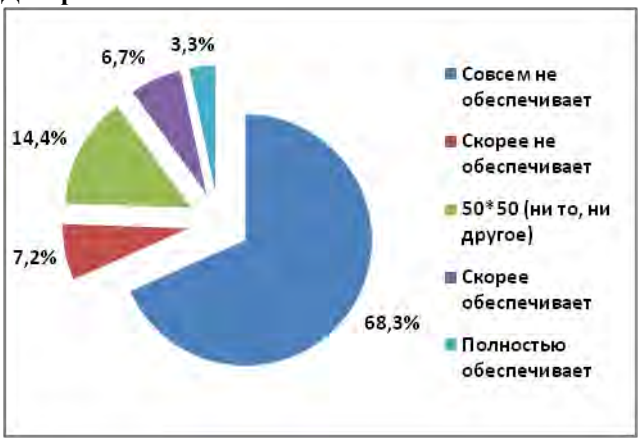

На вопрос «Как вы считаете, обеспечивает ли уровень законодательного и институционального развития в вашей стране подготовку и своевременное реагирование на трансграничные стихийные бедствия?» только 3,3% населения и 25% представителей СМИ, НПО, госструктур и т.д. ответили «полностью обеспечивает». Ответ «скорее обеспечивает» отметили около 6,7% населения и 37,5% представителей СМИ, НПО, госструктур и т.д. Важно отметить, что, по мнению 68,3% населения уровень законодательного и институционального развития в стране совсем не обеспечивает подготовку и своевременное реагирование на трансграничные стихийные бедствия.

МЕРОПРИЯТИЯ ПО ПОДГОТОВКЕ НАСЕЛЕНИЯ К ЗЕМЛЕТРЯСЕНИЮ

Представители СМИ, НПО, госструктур

(*По результатам глубинного интервью)*

Диаграмма № 72

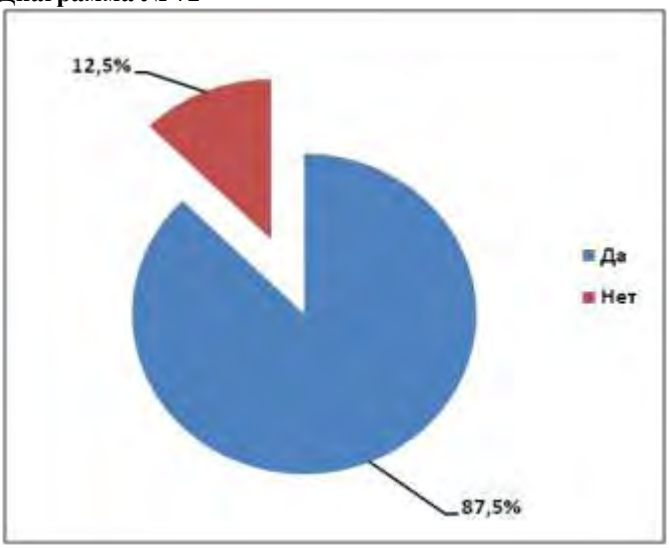

Диаграмма № 73

Большинство респондентов (87,5%) осведомлены о том, что в г.Бишкек проводятся проекты, направленные на подготовку населения к землетрясению. Чаще всего организаторами этих проектов, по мнению респондентов, является МЧС (50% упоминаний от числа всех респондентов). По 12,5% упоминаний от числа всех респондентов приходится на ответы «районная администрация» и «институт сейсмологии». На ответ «затрудняюсь ответить» пришлось около 37,5% упоминаний.

ЭФФЕКТИВНОСТЬ И ПРОБЛЕМЫ В ОСУЩЕСТВЛЕНИИ МЕРОПРИЯТИЙ ПО ПОДГОТОВКЕ НАСЕЛЕНИЯ К ЗЕМЛЕТРЯСЕНИЮ

По мнению представителей СМИ, НПО, госструктур т.д. эффективность данных мероприятий состоит в том, что население будет …

- знать о мерах подготовки к землетрясению
- знать о действиях во время землетрясения и после него
- уметь оказать первую помощь

На вопрос, заданный респондентам об основных проблемах в осуществлении мероприятий по подготовке населения к землетрясению, большинство ответили, что основная проблема состоит…

- в отсутствии финансирования
- в отсутствии единой концепции по подготовке населения к возможным стихийным бедствиям
- в отсутствии регулярности проводимых мероприятий
- в отсутствии высокой гражданской активности и ответственности со стороны населения
- в отсутствии информационных материалов (печатные средства, телевизионные ролики и др.)

Комментарии представителей образовательных учреждений:
«Пока не коснется, население не обращает внимание, не заинтересованы, равнодушны, не придерживаются правил безопасности, необходимых при подготовке к землетрясению».

Комментарии представителей госструктур:
«Если будут постоянно проходить учения, население будет подготовлено и в состоянии отреагировать в случае землетрясения: будут знать как вести себя в этом случае, смогут определить безопасные места в здании».

4.2.2. МЕРЫ ПОДГОТОВКИ К СТИХИЙНЫМ БЕДСТВИЯМ И ОБУЧЕНИЕ

КАК ЧАСТО ВЫ ПОСЕЩАЕТЕ ЗАНЯТИЯ, ГДЕ ОБСУЖДАЮТ ТЕМУ ПО ПОДГОТОВКЕ К ЗЕМЛЕТРЯСЕНИЯМ В ШКОЛЕ/ВУЗЕ?

Студенты/школьники N=120

Диаграмма № 102

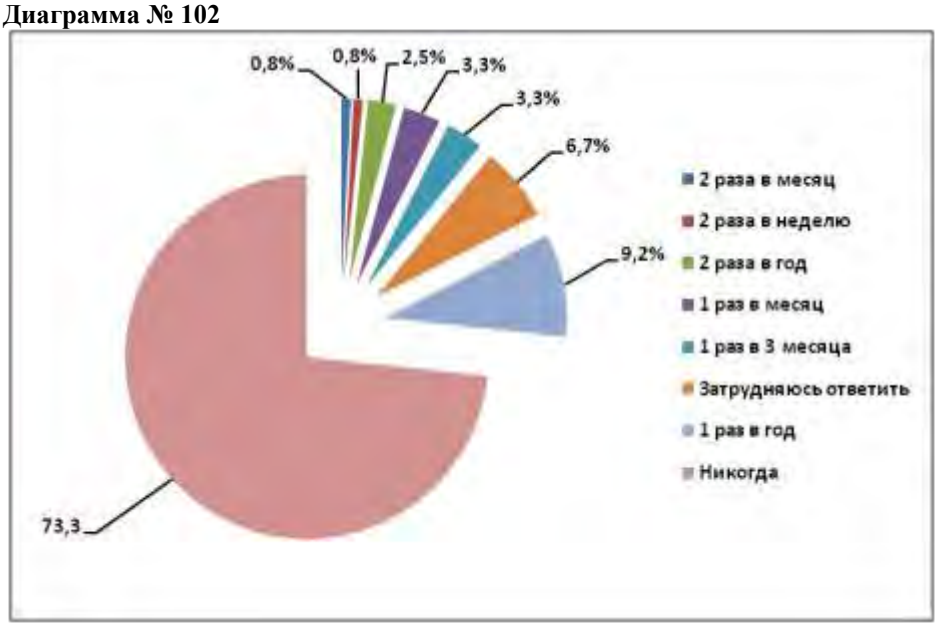

Как показали результаты исследования, большинство респондентов (73,3%) отметили, что не посещают подобные занятия вообще. Примерно 9,2% учащихся посещают занятия по теме подготовке к землетрясению 1 раз в год. С частотой примерно 1 раз в месяц и 1 раз в 3 месяца посещают занятия по 3,3% учащихся.

В КАКОЙ ФОРМЕ ПРОХОДЯТ ЭТИ ЗАНЯТИЯ?

Студенты/школьники N=32

Диаграмма № 103

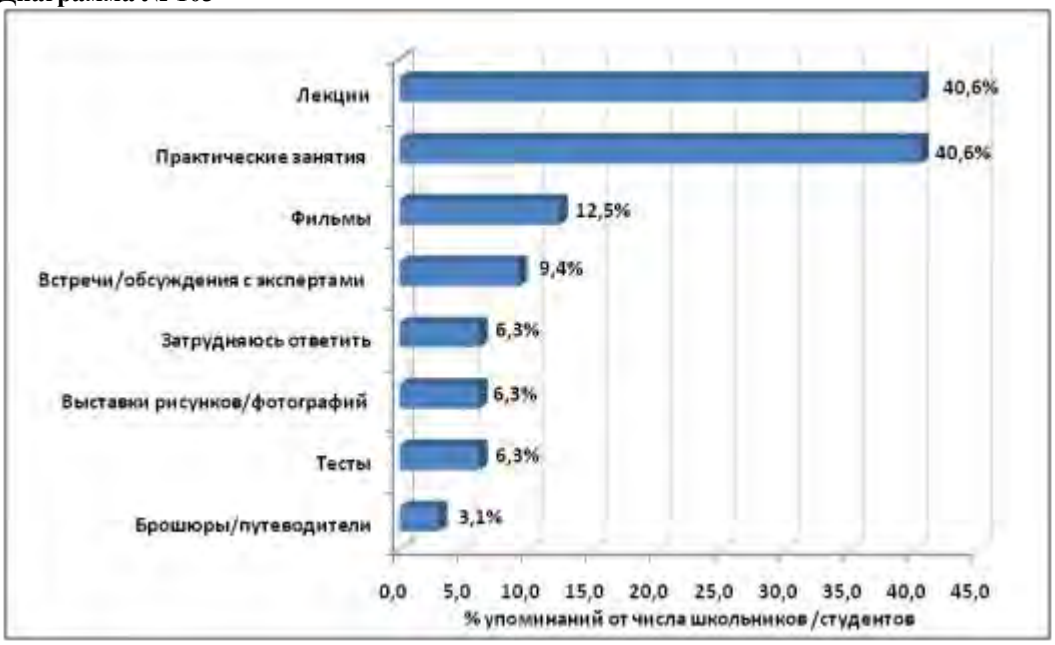

Наиболее часто упоминаемой формой занятий по подготовке к землетрясению респондентами были названы лекции и практические занятия – по 40,6% упоминаний от всех студентов/школьников. Далее по частоте упоминания стоят «фильмы» - 12,5% упоминаний.

Среди редко упоминаемых форм были названы такие, как: брошюры/путеводители – 3,1% упоминаний от всех студентов/школьников.

КТО ПРОВОДИЛ ЭТИ ЗАНЯТИЯ?

Студенты/школьники N=32

Диаграмма № 104

На вопрос «Кто проводил занятия по подготовке к землетрясению?» примерно 71,9% упоминаний от всех респондентов приходится на ответ «Преподаватели учебного учреждения». Среди редко упоминаемых ответов стоит «Команды по борьбе со стихийными бедствиями (волонтеры)» - 3,1% упоминаний. На ответ «затрудняюсь ответить» пришлось около 18,8% упоминаний от всех респондентов.

БЫЛИ ЛИ У ВАС КОГДА-ЛИБО ТРЕНИНГИ ПО ПОДГОТОВКЕ К ЗЕМЛЕТРЯСЕНИЯМ?

Население N=180

Диаграмма № 106

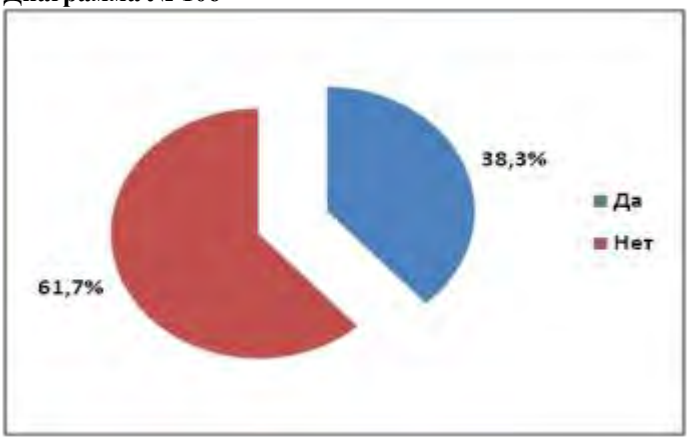

Примерно 38,3% населения отметили, что имели когда-либо тренинги по подготовке к землетрясениям.

КТО ПРОВОДИЛ УЧЕНИЯ ПО ПОДГОТОВКЕ К ЗЕМЛЕТРЯСЕНИЮ?

Население N=69

Диаграмма № 107

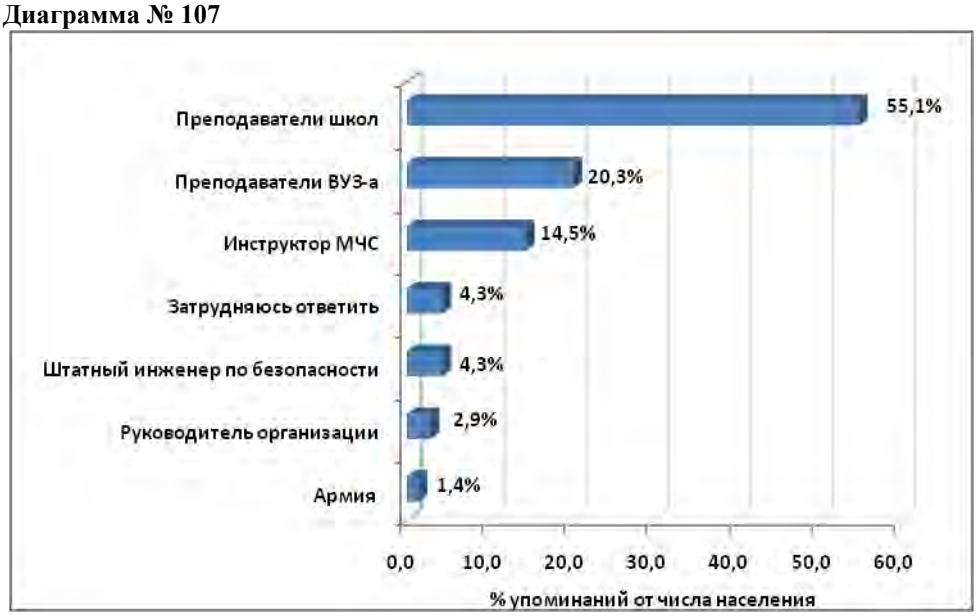

На вопрос «Кто проводил учения по подготовке к землетрясению?» примерно 55,1% упоминаний от всех респондентов приходится на ответ «Преподаватели школ». На втором месте по упоминания стоит «Преподаватели ВУЗ-а» (20,3% упоминаний от всех респондентов). Среди редко упоминаемых ответов стоит «Армия» - 1,4% упоминаний.

ЗАИНТЕРЕСУЕТ ЛИ ВАС ПОСЕЩЕНИЕ ТРЕНИНГА ПО ПОДГОТОВКЕ К ЗЕМЛЕТРЯСЕНИЮ?

Население N=180

Диаграмма № 108

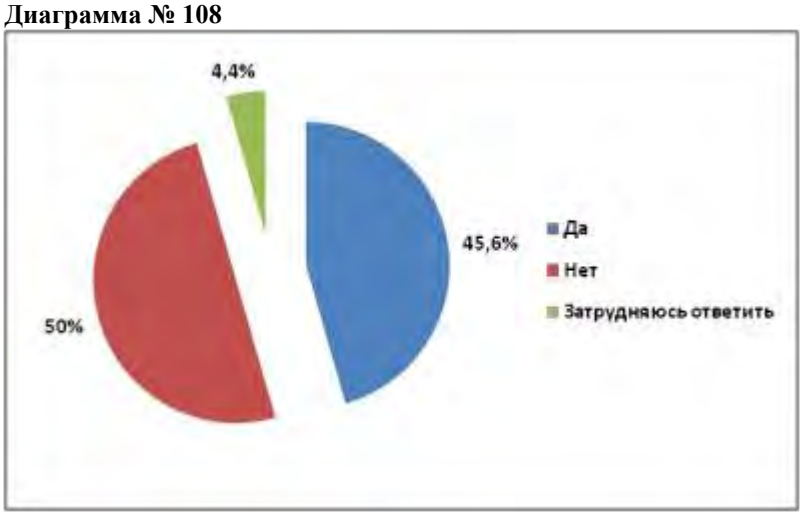

Около 45,6% населения заинтересованы в посещении тренинга по подготовке к землетрясению. Отрицательный ответ дали примерно 50% респондентов. Среди затруднившихся с ответом – 4,4% респондентов. Что касается **представителей СМИ, НПО, госструктур и т.д.,** то все 100% респондентов заинтересованы в посещении тренинга по подготовке к землетрясению. Основная причина данного интереса, по мнению респондентов, заключается в том, что г.Бишкек находится в сейсмоопасной зоне.

КАКУЮ СУММУ ВЫ СОГЛАСНЫ ЗАПЛАТИТЬ ЗА ПОДОБНЫЙ ТРЕНИНГ?

Население N=82

Диаграмма № 109

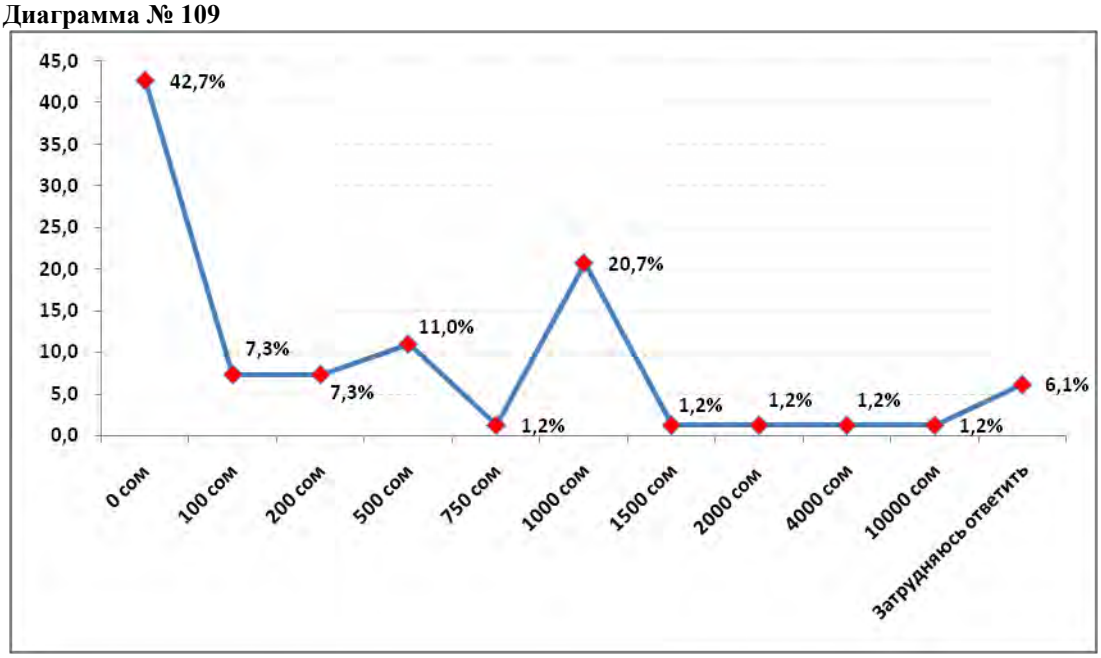

Примерно 42,7% респондентов не готовы платить за тренинг по подготовке к землетрясению. Около 20,7% респондентов готовы платить около 1000 сом за тренинг, 11% респондентов – около 500 сом.

ЧТО ВЫ (ВАША СЕМЬЯ) ДЕЛАЕТ ДЛЯ ПОДГОТОВКИ ДОМА И ВОЗЛЕ НЕГО К ВОЗМОЖНЫМ СТИХИЙНЫМ БЕДСТВИЯМ

Студенты/школьники N=120

Диаграмма № 65

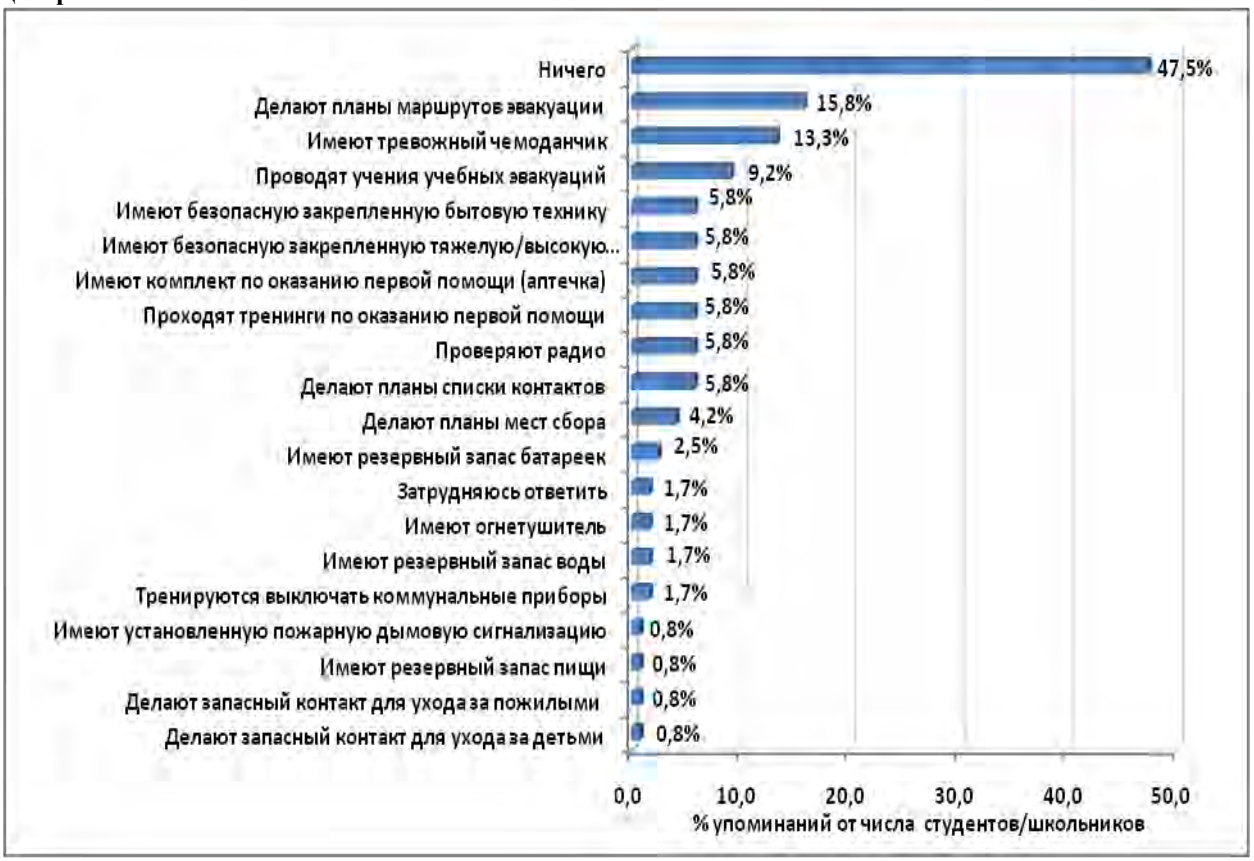

По мнению большинства учащихся, их семья «ничего не делает для подготовки дома к возможным стихийным бедствиям» (47,5% упоминаний от всех студентов/школьников). В числе часто упоминаемых мер были названы: «делают планы маршрутов эвакуации» - примерно 15,8%

упоминаний от всех студентов/школьников и «имеют тревожный чемоданчик» - 13,3% упоминаний от всех студентов/школьников.

Население N=180

Диаграмма № 86

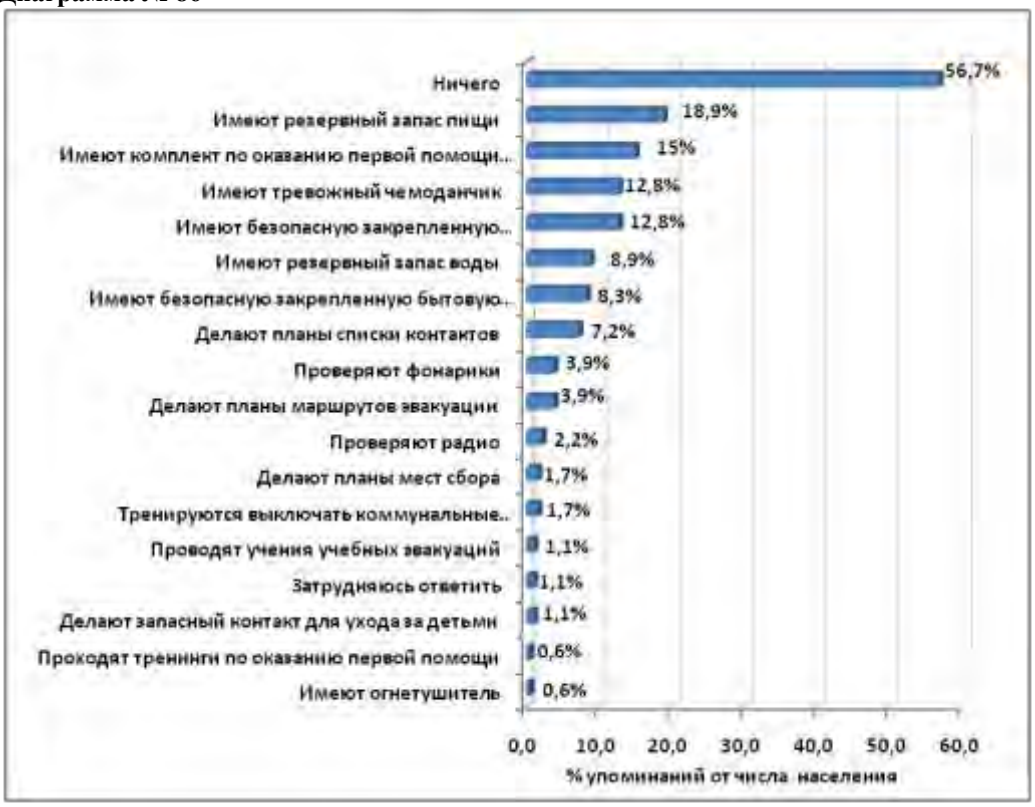

По мнению большинства населения, их семья ничего не делает «для подготовки дома и возле него к возможным стихийным бедствиям» (56,7% упоминаний от всего населения). На втором месте по упоминания стоит ответ «имеют резервный запас пищи» - 18,9%. Также в числе часто упоминаемых мер были названы: «имеют комплект по оказанию первой помощи» - 15% упоминаний, «имеют тревожный чемоданчик» и «имеют безопасную закрепленную тяжелую/высокую мебель, полки» (примерно по 12,8% упоминаний от всего населения).

Представители СМИ, НПО, госструктур

(*По результатам глубинного интервью)*

Диаграмма № 87

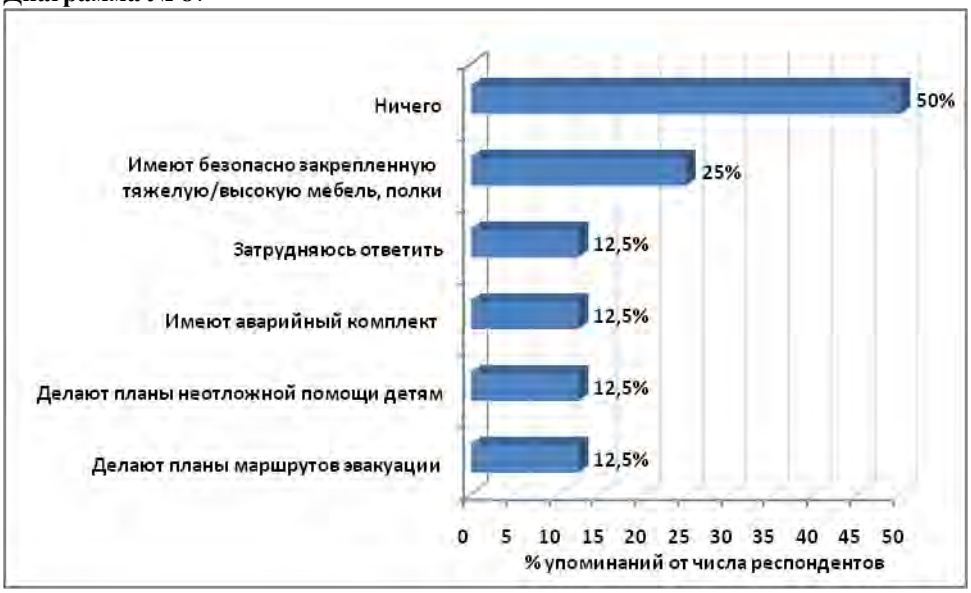

Большинство участников исследования из числа представителей СМИ, госструктур и т.д. отметили, что они также ничего не делают для подготовки к возможным стихийным бедствиям (50% упоминаний от числа респондентов). Примерно 25% упоминаний приходится на ответ «имеют безопасно закрепленную тяжелую/высокую мебель, полки».

ДЕЙСТВИЯ ВО ВРЕМЯ ЗЕМЛЕТРЯСЕНИЯ

Население N=180
Студенты/школьники N=120

Диаграмма № 88

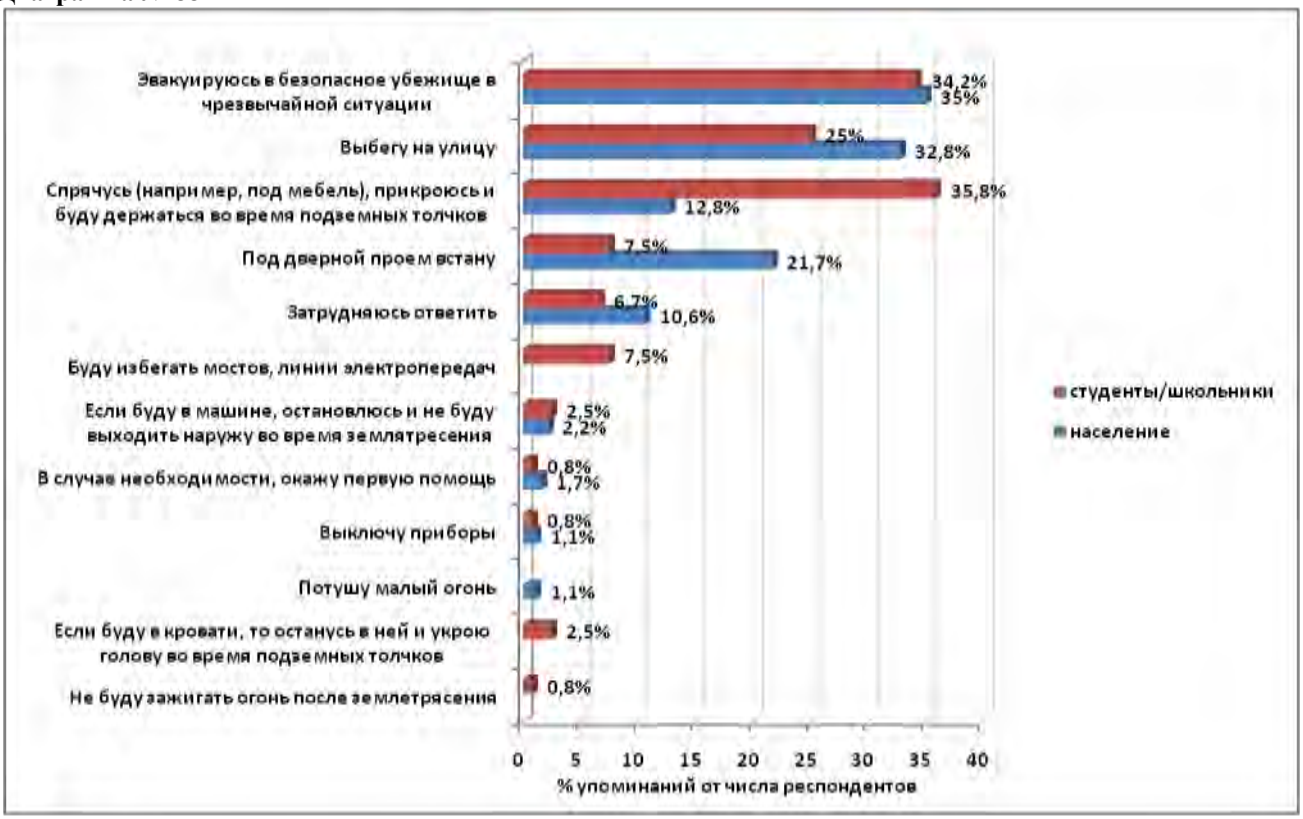

Основными действиями во время землетрясения населением чаще всего упоминалось «эвакуация в безопасное убежище» (35% упоминаний от всего населения), тогда как студентами/школьниками – «спрячусь под мебель» (35,8% упоминаний от всех студентов/школьников). Далее по частоте упоминаний среди студентов/школьников стоит «эвакуация в безопасное убежище» (34,2% упоминаний), среди населения - «выбегу на улицу» (32,8% упоминаний).

Представители СМИ, НПО, госструктур
(*По результатам глубинного интервью)*

Диаграмма № 66

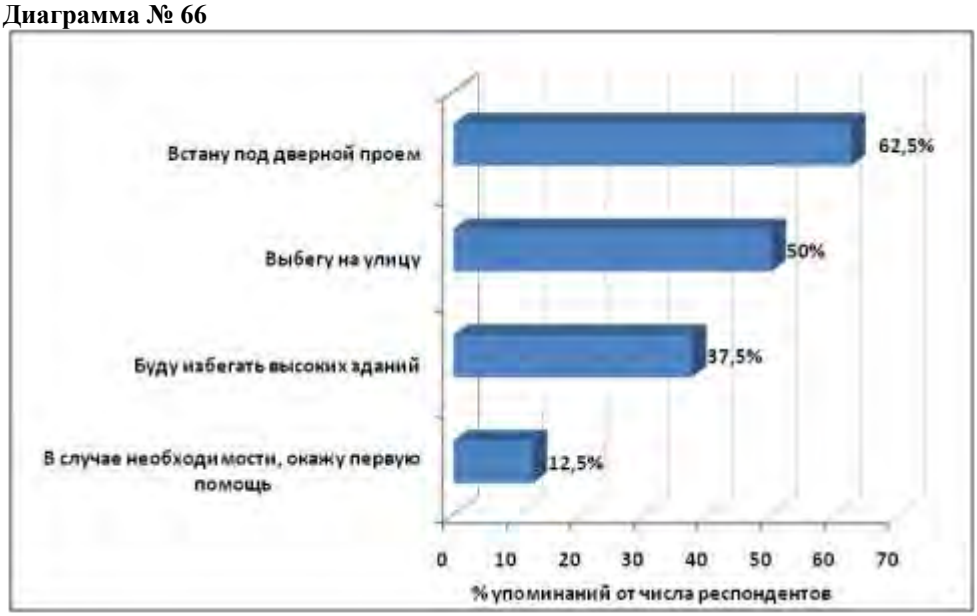

Основными действиями во время землетрясения чаще всего респондентами назывались «встану под дверной проем» (62,5% упоминаний от всех респондентов). Реже упоминались такие действия, как: «в случае необходимости окажу первую помощь» (12,5%).

Представители СМИ, НПО, госструктур

(*По результатам глубинного интервью)*

Диаграмма № 90

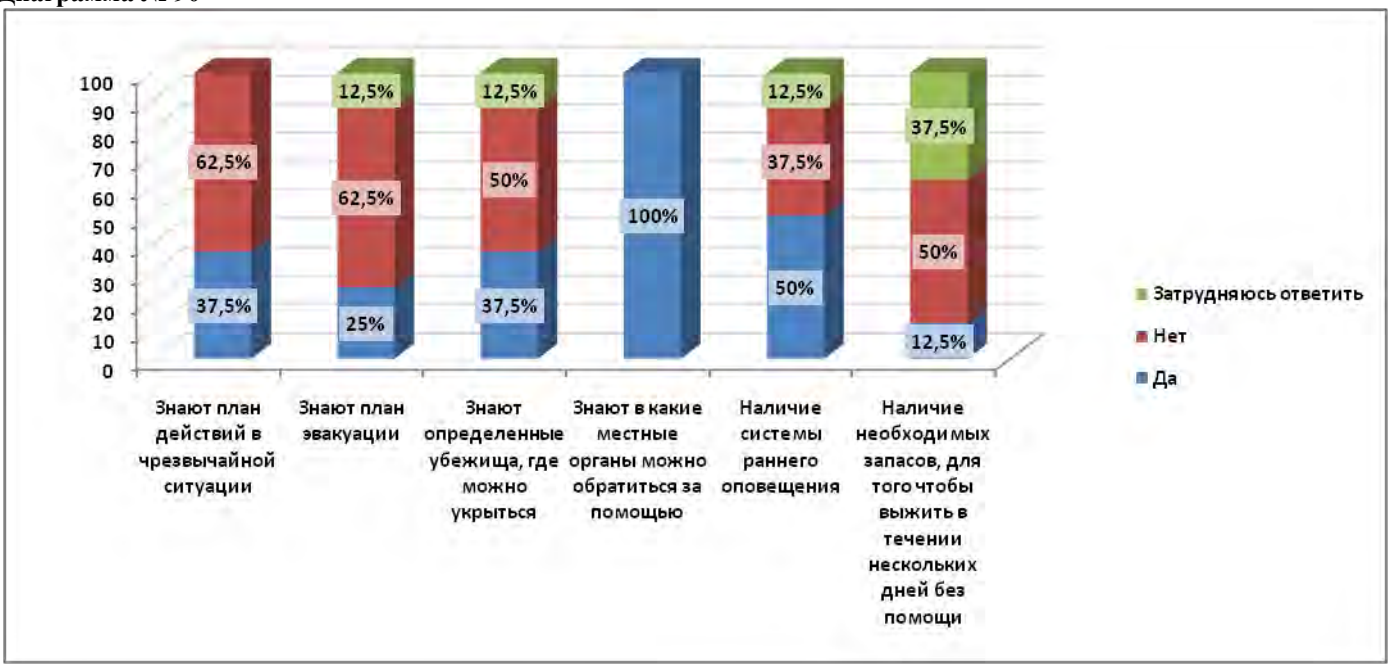

По мнению 62,5% представителей СМИ, НПО, госструктур и т.д., в случае землетрясения люди на местности не знают план действий и план эвакуации, около 50% - не знают определенных убежищ, где можно укрыться и не имеют необходимых запасов, для того чтобы выжить в течение нескольких дней без помощи, 37,5% - не имеют систему раннего оповещения.

ВЫ КОГДА-НИБУДЬ ПРОХОДИЛИ ТРЕНИНГ ПО ОКАЗАНИЮ ПЕРВОЙ ПОМОЩИ?

Население N=180

Диаграмма № 110

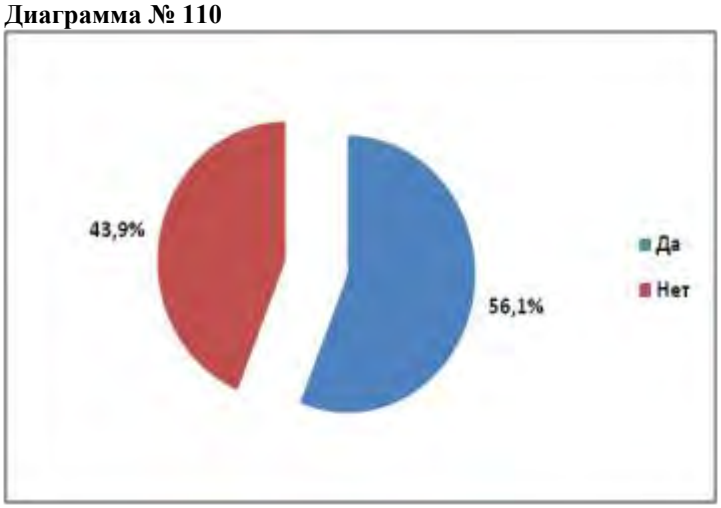

Примерно 43,9% респондентов никогда не проходили тренинг по оказанию первой помощи, тогда как 56,1% ответили положительно.

КТО (КАКАЯ ОРГАНИЗАЦИЯ) УЧИЛ ВАС ОКАЗАНИЮ ПЕРВОЙ ПОМОЩИ?

Население N=101

Диаграмма № 111

На вопрос «Какая организация учила Вас оказанию первой помощи?» примерно 35,6% упоминаний от всех респондентов приходится на ответ «ВУЗ». На втором месте по упоминания стоит «Школа» (32,7% упоминаний от всех респондентов). Среди редко упоминаемых ответов стоит «Директор компании» - 1% упоминаний.

НАЗОВИТЕ, ПОЖАЛУЙСТА, КАКИМИ НАВЫКАМИ ПО ОКАЗАНИЮ ПЕРВОЙ ПОМОЩИ ВЫ ВЛАДЕЕТЕ?

Население N=180

Диаграмма № 112

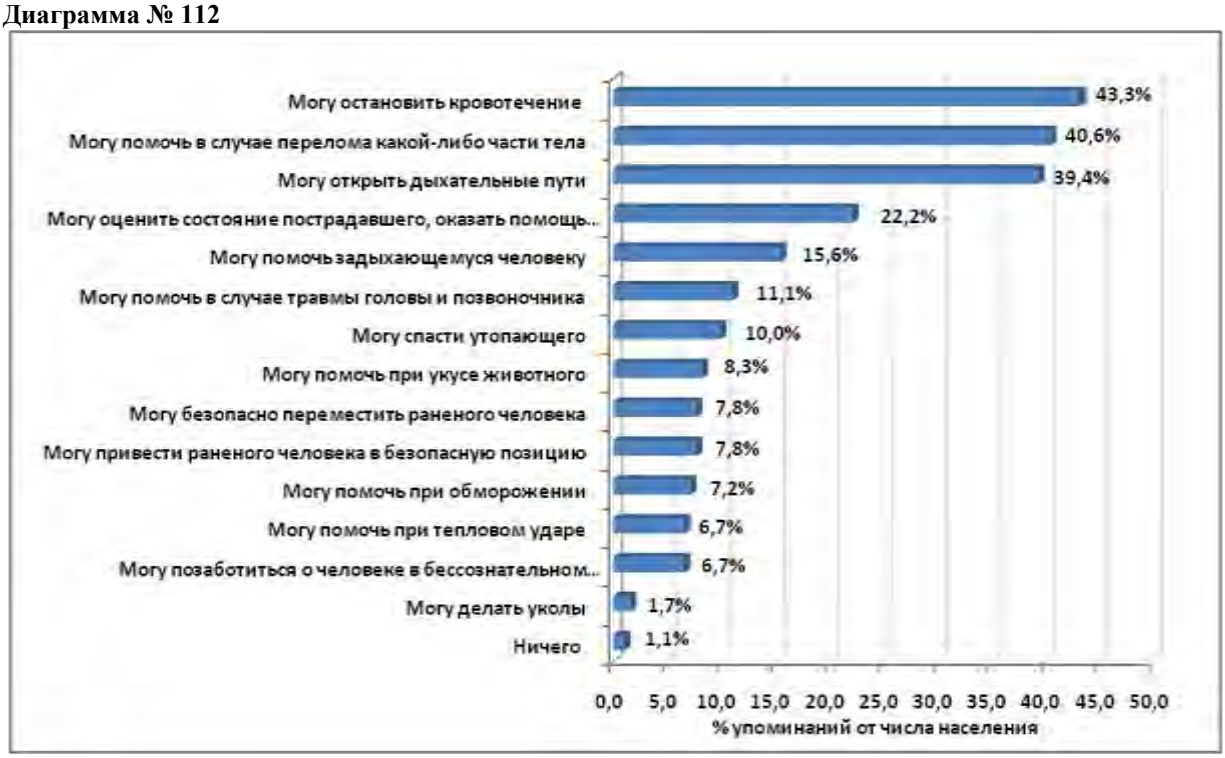

Как видно из диаграммы, чаще всего респонденты среди навыков по оказанию первой помощи, упоминали «могу остановить кровотечение» (43,3% упоминаний от всего населения). Также в числе часто упоминаемых ответов находятся такие, как: «могу помочь в случае перелома какой-либо части тела» (40,6% упоминаний), «могу открыть дыхательные пути» и «могу оценить состояние пострадавшего, оказать помощь и вызвать скорую» (39,4% и 22,2% соответственно). Реже всего респондентами были названы «могу позаботиться о человеке в бессознательном состоянии» и «могу делать уколы» (6,7% и 1,7% упоминаний соответственно).

Представители СМИ, НПО, госструктур

(*По результатам глубинного интервью)*

Диаграмма № 113

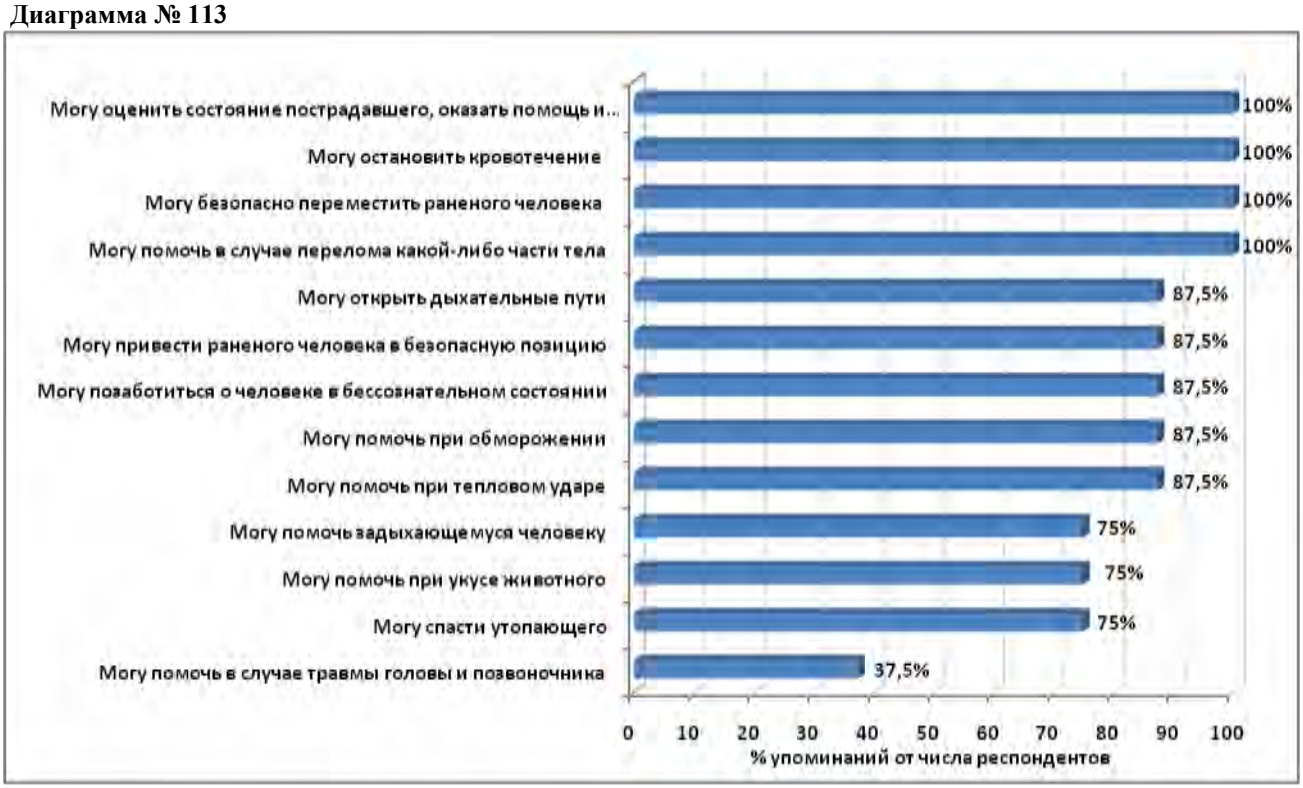

Как видно из диаграммы, чаще всего респонденты среди навыков по оказанию первой помощи, упоминали «могу оценить состояние пострадавшего, оказать помощь и вызвать скорую», «могу остановить кровотечение», «могу переместить раненого человека» и «могу помочь в случае перелома какой-либо части тела» (по 100% упоминаний от всех респондентов). Реже всего респондентами были названы «могу помочь в случае травмы головы и позвоночника» (37,5% упоминаний).

ЗАИНТЕРЕСУЕТ ЛИ ВАС ПОСЕЩЕНИЕ УРОКОВ ПО ОКАЗАНИЮ ПЕРВОЙ ПОМОЩИ?

Население N=180

Диаграмма № 114

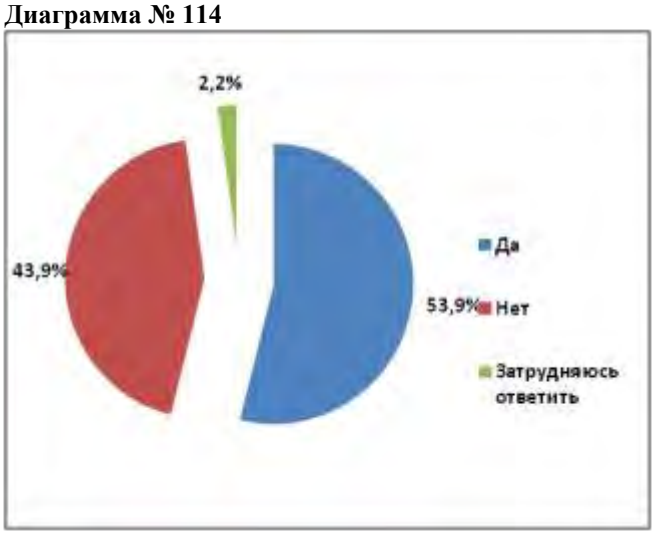

Около 53,9% населения заинтересованы в посещении уроков по оказанию первой помощи. Отрицательный ответ дали примерно 43,9% респондентов. Среди затруднившихся с ответом – 2,2% респондентов. Что касается **представителей СМИ, НПО, госструктур** и т.д. то подавляющее большинство, а именно 87,2% респондентов заинтересованы в посещении уроков по оказанию первой помощи. Причиной этого, по мнению респондентов, является то, что на территории г. Бишкек основную опасность представляют такие стихийные бедствия, как землетрясения и наводнения.

КАКУЮ СУММУ ВЫ СОГЛАСНЫ ЗАПЛАТИТЬ ЗА УРОКИ ПЕРВОЙ ПОМОЩИ?

Население N=97

Диаграмма № 115

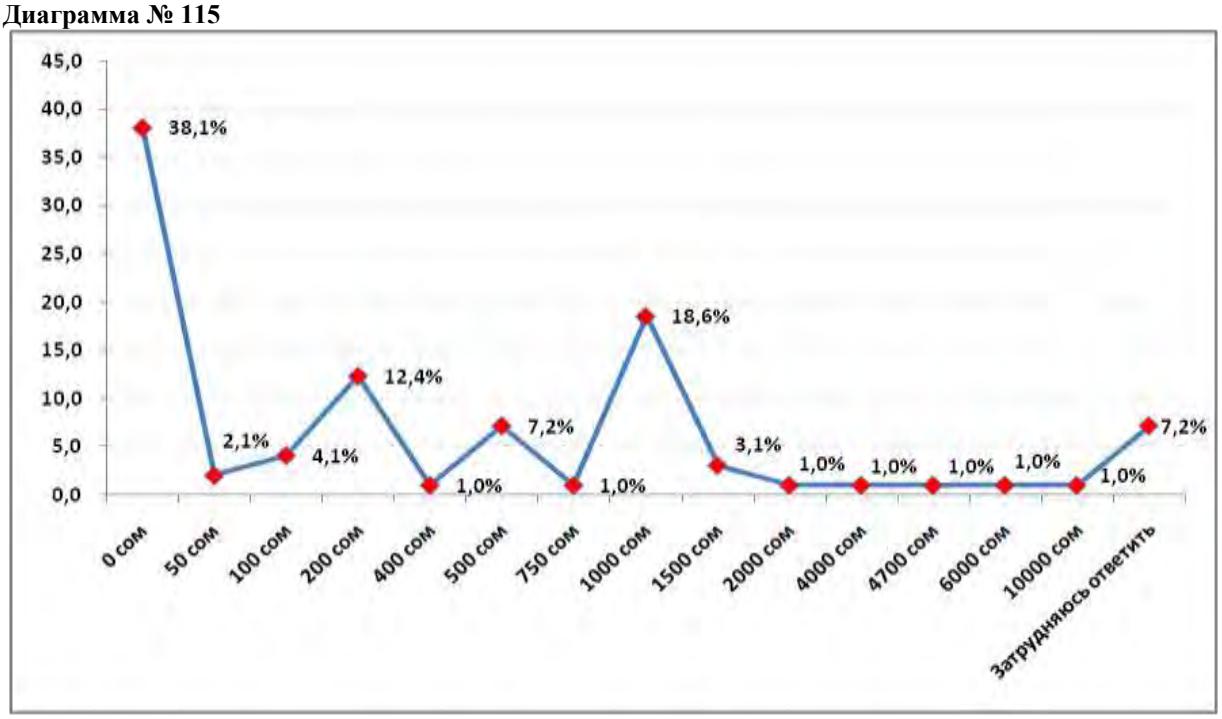

Примерно 38,1% респондентов не готовы платить за уроки первой помощи. Около 18,6% респондентов готовы платить около 1 000 сом за данные уроки, 12,4% респондентов – около 200 сом.

ОБСУЖДАЕТЕ ЛИ ВЫ С ВАШИМИ РОДИТЕЛЯМИ, СЕМЬЕЙ КАК ПОДГОТОВИТЬСЯ К ЗЕМЛЕТРЯСЕНИЮ?

Студенты/школьники N=120

Диаграмма № 92

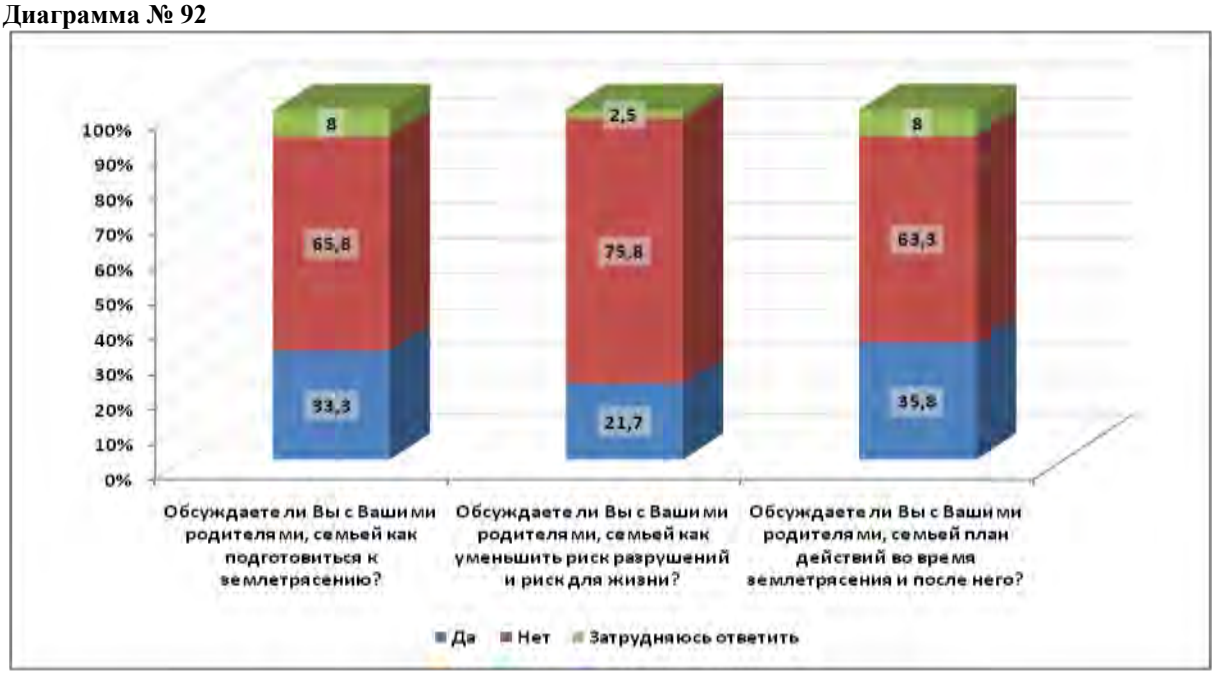

Как видно из диаграммы, больше половины респондентов не обсуждают с родителями деталей подготовки к землетрясению и план действий во время и после него (65,8% и 63,3% соответственно), около 2/3 респондентов не обсуждают с семьей как уменьшить риск разрушений и риск для жизни (75,8%).

ЧТО ДУМАЕТ ВАША СЕМЬЯ О НЕОБХОДИМОСТИ ПОДГОТОВКИ К ЗЕМЛЕТРЯСЕНИЮ/СТИХИЙНЫМ БЕДСТВИЯМ?

Население N=180

Студенты/школьники N=120

Диаграмма № 91

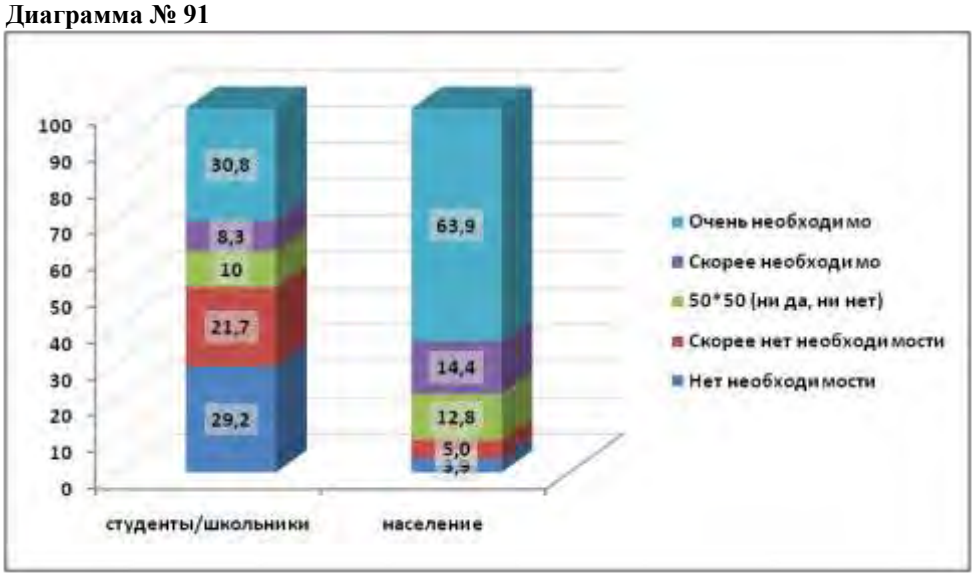

Согласно результатам исследования, о том, что очень необходимо готовиться к землетрясению/стихийным бедствиям заявили около 30,8% студентов/школьников и 63,9% населения. Примерно 8,3% студентов/школьников и 14,4% населения отметили что это «скорее необходимо». Важно отметить, что около 21,7% студентов/школьников полагают, что «скорее нет необходимости» и 29,2% - «вообще нет необходимости» подготовки к землетрясению/стихийным бедствиям.

КАКАЯ ИНФОРМАЦИЯ О ПОДГОТОВКЕ К ЗЕМЛЕТРЯСЕНИЮ ИМЕЕТСЯ В ВАШЕЙ ШКОЛЕ/ВУЗЕ

Студенты/школьники N=120

Диаграмма № 105

По мнению большинства респондентов в их школах/ВУЗах отсутствует какая-либо информация о подготовке к землетрясению – 45,8% упоминаний от всех школьников/студентов. Также в числе часто упоминаемых ответов находится «план эвакуации» - 27,5% упоминаний. Реже респондентами назывались «лекции» (2,5% упоминаний) и «брошюры» (1,7% упоминаний).

ПОЛУЧАЛИ ЛИ ВЫ КАКУЮ-ЛИБО ИНФОРМАЦИЮ О ПОДГОТОВКЕ К ЗЕМЛЕТРЯСЕНИЮ ЗА ПОСЛЕДНИЙ ГОД?

Студенты/школьники N=120
Население N=180

Диаграмма № 96

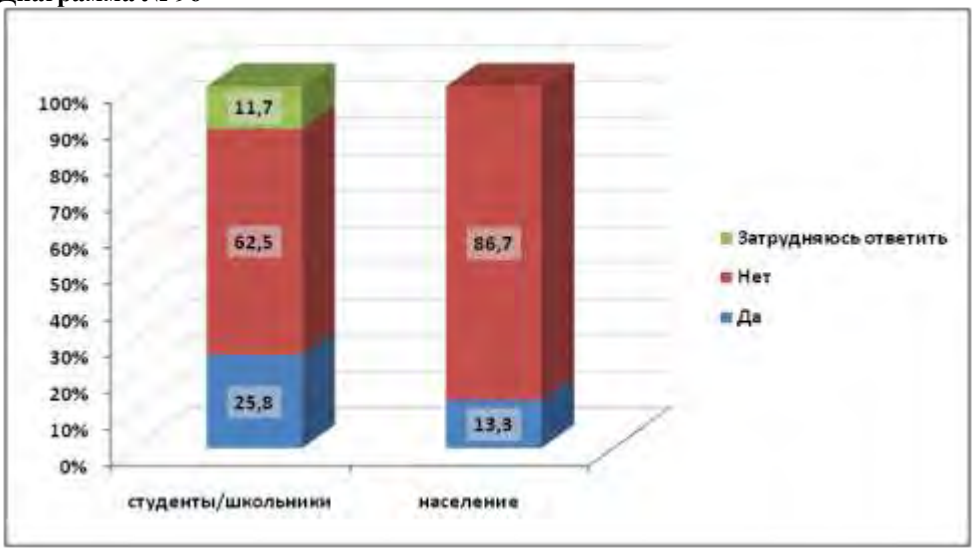

Как видно из диаграммы, большинство как студентов/школьников (62,5%) так и населения (86,7%) не получали за последний год никакую информацию о подготовке к землетрясению. О том, что получали информацию, заявили только 25,8% учащихся и 13,3 % населения.

Представители СМИ, НПО, госструктур
(*По результатам глубинного интервью)*

Диаграмма № 97

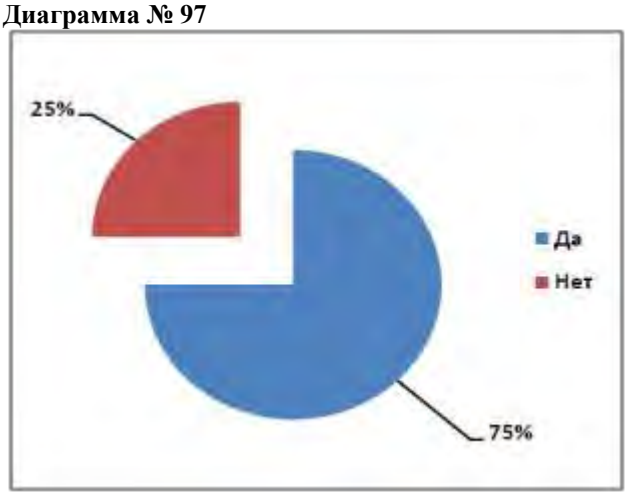

По мнению 75% представителей СМИ, НПО, госструктур и т.д. за последний год они получали информацию о подготовке к землетрясению. О том, что получали информацию, заявили только 25% респондентов.

КАК ВЫ ПОЛУЧИЛИ ЭТУ ИНФОРМАЦИЮ?

Студенты/школьники N=31
Население N=24

Диаграмма № 98

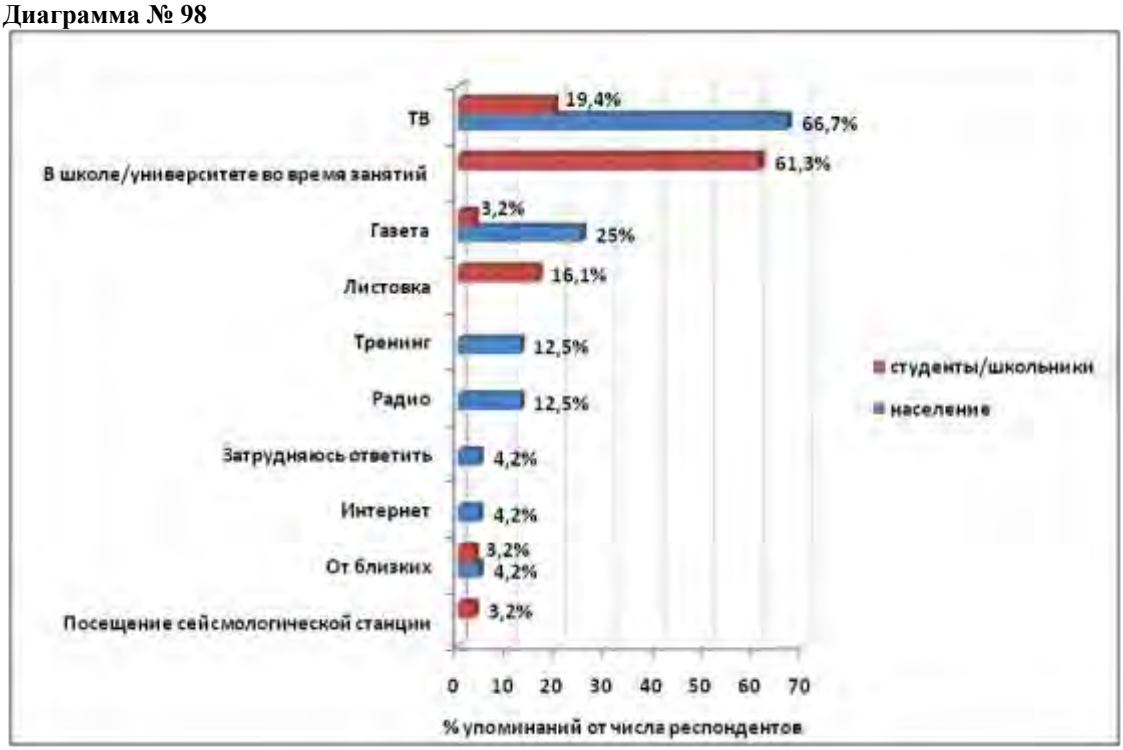

Согласно результатам исследования, по мнению населения (66,7% упоминаний от всего опрошенного населения), респонденты наибольшую информацию о подготовке к землетрясению получили в основном из «Телевидения», тогда как, по мнению студентов/школьников – во время занятий в учебном заведении – 61,3% упоминаний. На втором месте по упоминания источников информации, по мнению населения, находится «Газета» - 25% упоминаний, по мнению студентов/школьников – «Телевидение» - 19,4%.

Представители СМИ, НПО, госструктур

(*По результатам глубинного интервью)*

Диаграмма № 99

По мнению большинства представителей СМИ, НПО, госструктур и т.д., респонденты наибольшую информацию о подготовке к землетрясению получили в основном из «Газет» и «Телевидения» (по 37,5% соответственно). Далее по упоминания источников информации, по мнению данной аудитории, находятся «Листовки» - 12,5% упоминаний.

КАКУЮ ИНФОРМАЦИЮ ВЫ ХОТЕЛИ БЫ ПОЛУЧИТЬ КАСАТЕЛЬНО ТОГО, КАК ПОДГОТОВИТЬСЯ К ЗЕМЛЕТРЯСЕНИЮ?

Студенты/школьники N=120

Население N=180

Диаграмма № 116

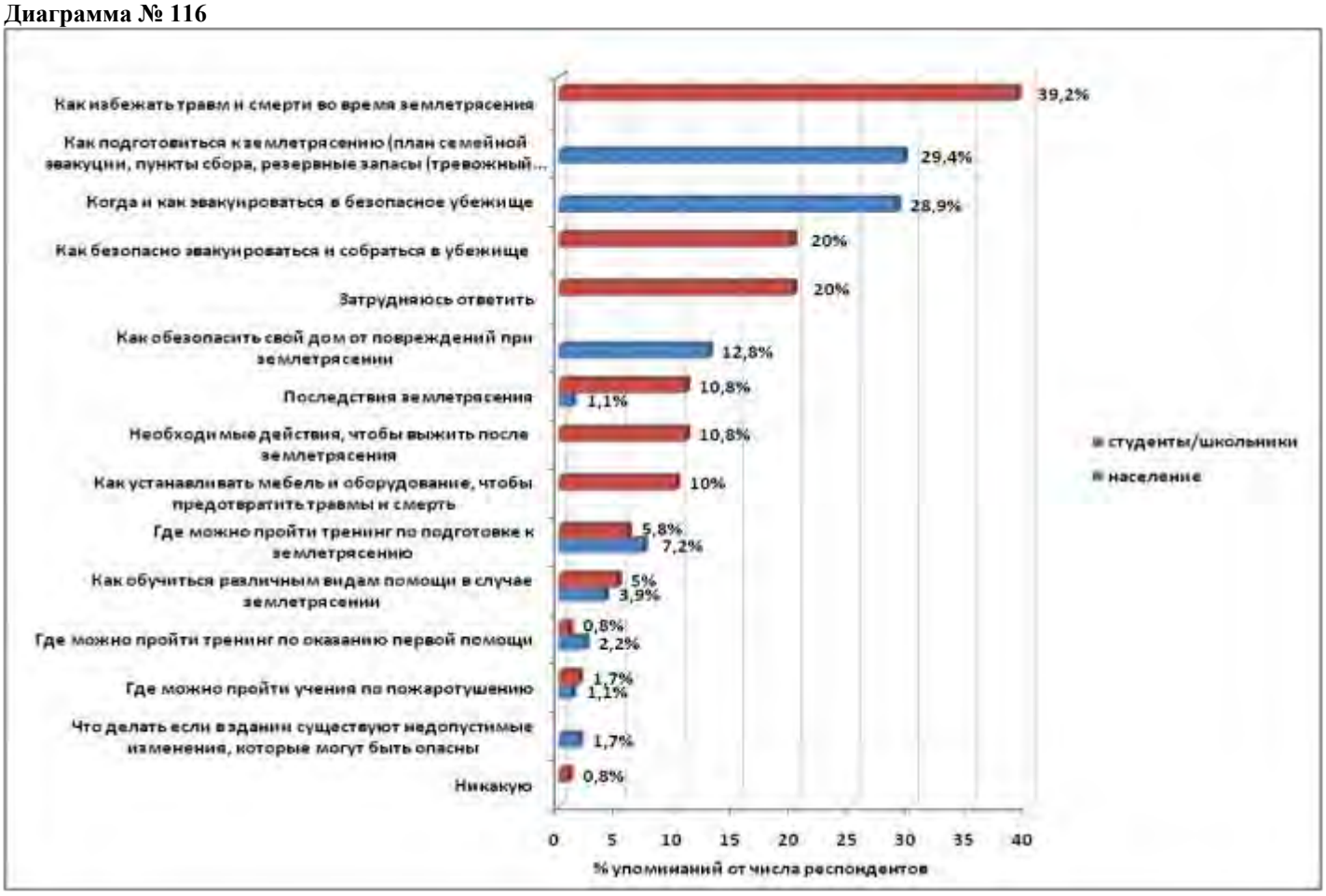

На вопрос «Какую информацию вы хотели бы получить касательно того, как подготовиться к землетрясению?» чаще всего население называли «как подготовиться к землетрясению» (29,4% упоминаний от всего населения), тогда как студенты/школьники - «как избежать травм и смерти во время землетрясения» (39,2% упоминаний от всех студентов/школьников). Также респонденты хотели бы получить информацию о том, «когда и как эвакуироваться в безопасное место» - 28,9% упоминаний от всего населения и «как безопасно эвакуироваться и собраться в убежище» - 20% упоминаний от всех студентов/школьников.

СЧИТАЕТЕ ЛИ ВЫ, ЧТО ВАША СЕМЬЯ ХОРОШО ПОДГОТОВЛЕНА К ЗЕМЛЕТРЯСЕНИЮ?

Население N=180

Диаграмма № 93

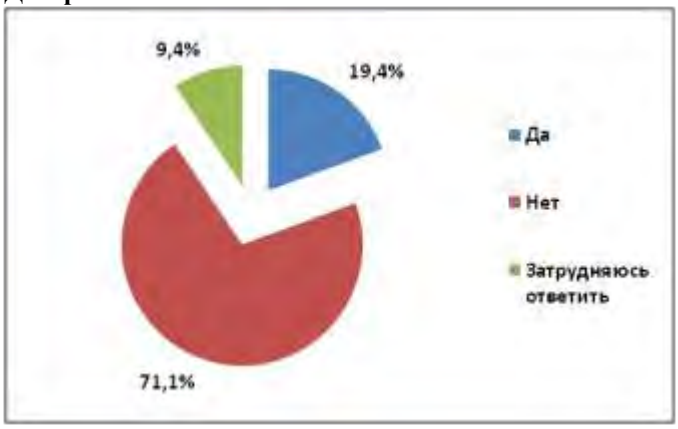

Большая часть населения (71,1%) считает, что их семья не подготовлена к землетрясению. О том, что семья хорошо подготовлена к данному стихийному бедствию, заявили только 19,4%. Примерно 9,4% респондентов затруднились с ответом.

ЧТО ВАМ ПРЕПЯТСТВУЕТ ДЛЯ ПРОЯВЛЕНИЯ БОЛЬШЕЙ АКТИВНОСТИ ПРИ ПОДГОТОВКЕ К ЗЕМЛЕТРЯСЕНИЮ?

Население N=180

Диаграмма № 94

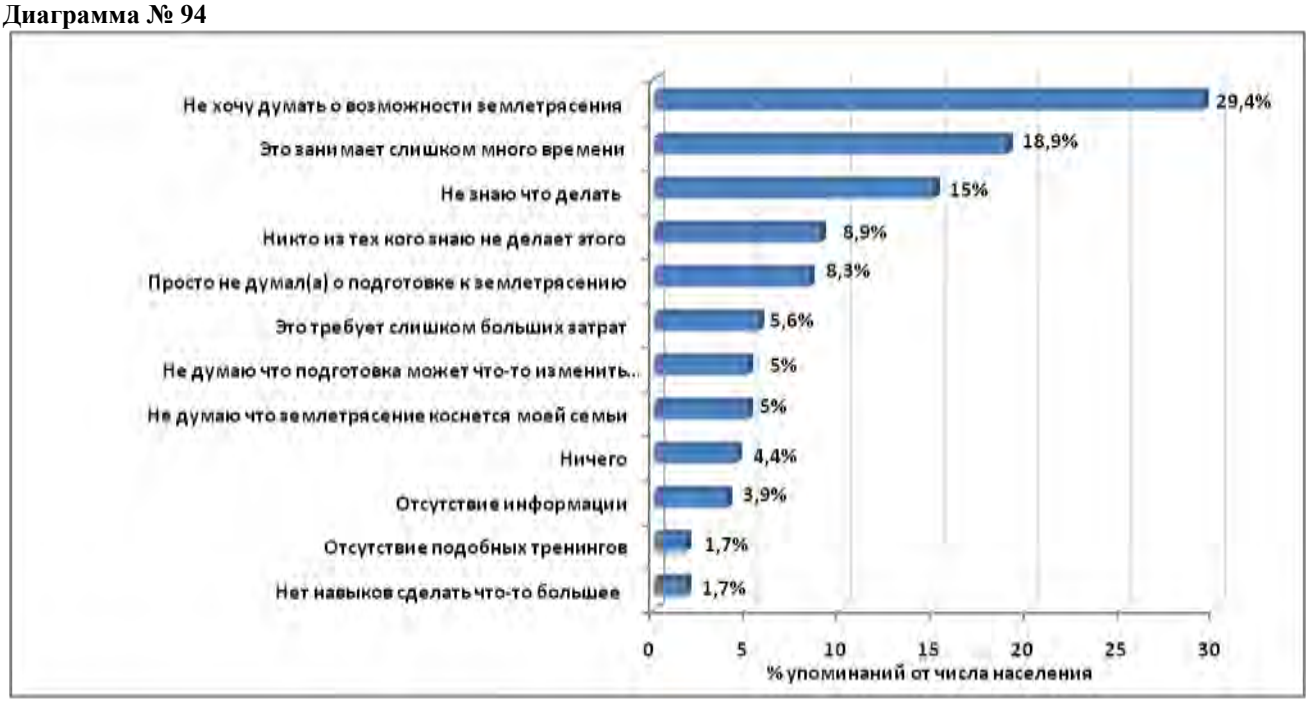

Наиболее часто упоминаемой причиной, препятствующей для проявления большей активности при подготовке к землетрясению, респондентами была названа «не хочу думать о возможности землетрясения» (29,4% упоминаний от всего населения). На втором месте по частоте упоминания стоит «это занимает слишком много времени» (18,9% упоминаний от всего населения). Реже всего было упомянуто «нет навыков сделать что-то большее» и «отсутствие тренингов» (по 1,7% упоминаний от всего населения).

КАКИМ ОБРАЗОМ ВЫ БЫЛИ ВОВЛЕЧЕНЫ В ПОДГОТОВКУ К ЗЕМЛЕТРЯСЕНИЮ РАНЕЕ?

Население N=180

Диаграмма № 95

На вопрос «Каким образом вы были вовлечены в подготовку к землетрясению ранее?» большая часть упоминаний от числа населения приходится на ответ «не был вовлечен ранее» (67,2% упоминаний). Далее по частоте упоминания стоит ответ - «был вовлечен в подготовку к землетрясению, т.е. на работе, в школе» - 22,2% упоминаний от всего населения.

МЕРОПРИЯТИЯ ПО ИНФОРМИРОВАНИЮ НАСЕЛЕНИЯ О ЗЕМЛЕТРЯСЕНИИ

Представители СМИ, НПО, госструктур
(*По результатам глубинного интервью)*

Продвигаются в последние 6 мес.

Диаграмма № 100

Планируемые мероприятия

Диаграмма № 101

По мнению представителей СМИ, НПО, госструктур и т.д. в последние полгода проводятся учения по эвакуации (7 респондентов), учения по подготовке населения к стихийным бедствиям (6 респондентов), учения по оказанию первой помощи и информирование через СМИ (по 5 респондентов). Большинство респондентов отметили, что в будущем никаких мероприятий по информированию населения о землетрясении не планируется. И только 1 респондент упомянул, что в будущем планируется информирование населения через СМИ.

4.2.3. ОСВЕДОМЛЕННОСТЬ О ДЕЯТЕЛЬНОСТИ ОБЩЕСТВА КРАСНОГО КРЕСТА И КРАСНОГО ПОЛУМЕСЯЦА

МНОГО ЛИ ВЫ ЗНАЕТЕ О ДЕЯТЕЛЬНОСТИ ОБЩЕСТВА КРАСНОГО КРЕСТА И КРАСНОГО ПОЛУМЕСЯЦА В ПЛАНЕ ПОДГОТОВКИ К СТИХИЙНЫМ БЕДСТВИЯМ В ВАШЕМ ГОРОДЕ?

Население N=180
Студенты/школьники N=120

Диаграмма № 80

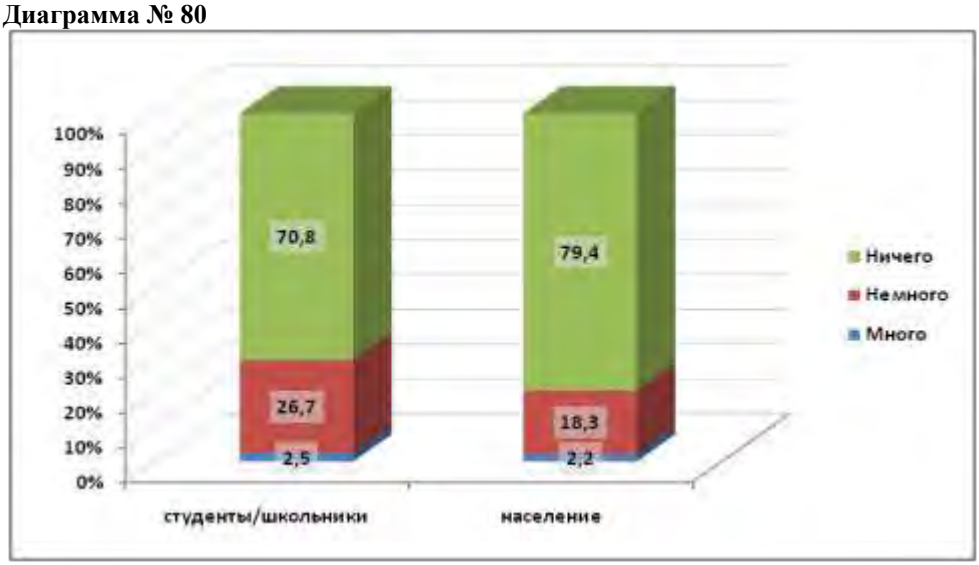

Большая часть опрошенных респондентов ничего не знает о деятельности Общества Красного Креста и Красного Полумесяца в плане подготовки к стихийным бедствиям в г.Бишкек (70,8% студентов/школьников и 79,4% населения). О том, что знают немного о деятельности данного Общества, заявили примерно 26,7% студентов/школьников и 18,3% населения. И только 2,5% студентов/школьников и 2,2% населения сказали, что много знают о деятельности этой организации в плане подготовки к стихийным бедствиям в г.Бишкек.

ЧТО НА ВАШ ВЗГЛЯД ОБЩЕСТВО КРАСНОГО ПОЛУМЕСЯЦА МОЖЕТ СДЕЛАТЬ, ЧТОБЫ ПОМОЧЬ ЛЮДЯМ ПОДГОТОВИТЬСЯ К ЗЕМЛЕТРЯСЕНИЮ?

Население N=180
Студенты/школьники N=120

Диаграмма № 81

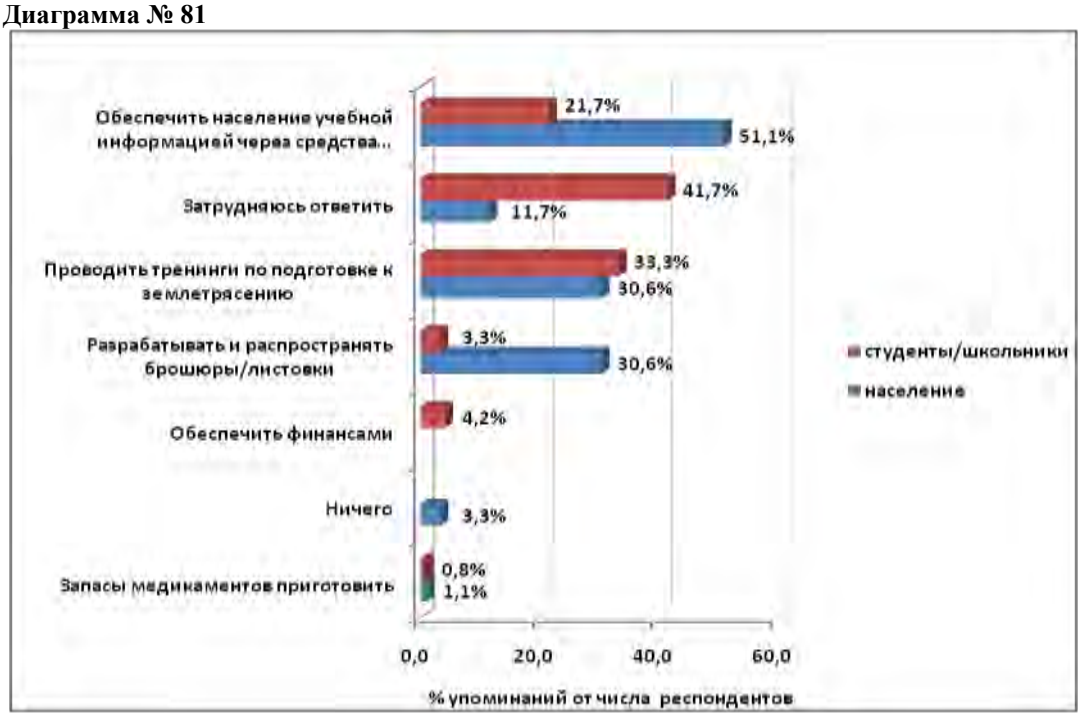

Наиболее часто упоминаемыми населением мероприятиями, которые могут проводить Общество Красного Полумесяца для подготовки населения к землетрясению, являются обеспечение жителей учебной информацией через СМИ (51,1%), тогда как студентами/школьниками – проведение тренингов – 33,3%.

ХОТЕЛИ ЛИ БЫ ВЫ УЧАСТВОВАТЬ В ДЕЯТЕЛЬНОСТИ ПО ПОДГОТОВКЕ К ЗЕМЛЕТРЯСЕНИЮ?

Население N=180
Студенты/школьники N=120

Диаграмма № 82

Около 44,2% студентов/школьников и 28,9% населения выразили желание участвовать в деятельности по подготовке землетрясению. Однако примерно 42,5% студентов/школьников и 55,6% населения дали отрицательный ответ. Среди затруднившихся с ответом около 13,3% студентов/школьников и 15,6% населения.

КАК БЫ ВЫ ХОТЕЛИ УЧАСТВОВАТЬ В ПОДГОТОВКЕ К ЗЕМЛЕТРЯСЕНИЮ?

Население N=52
Студенты/школьники N=53

Диаграмма № 83

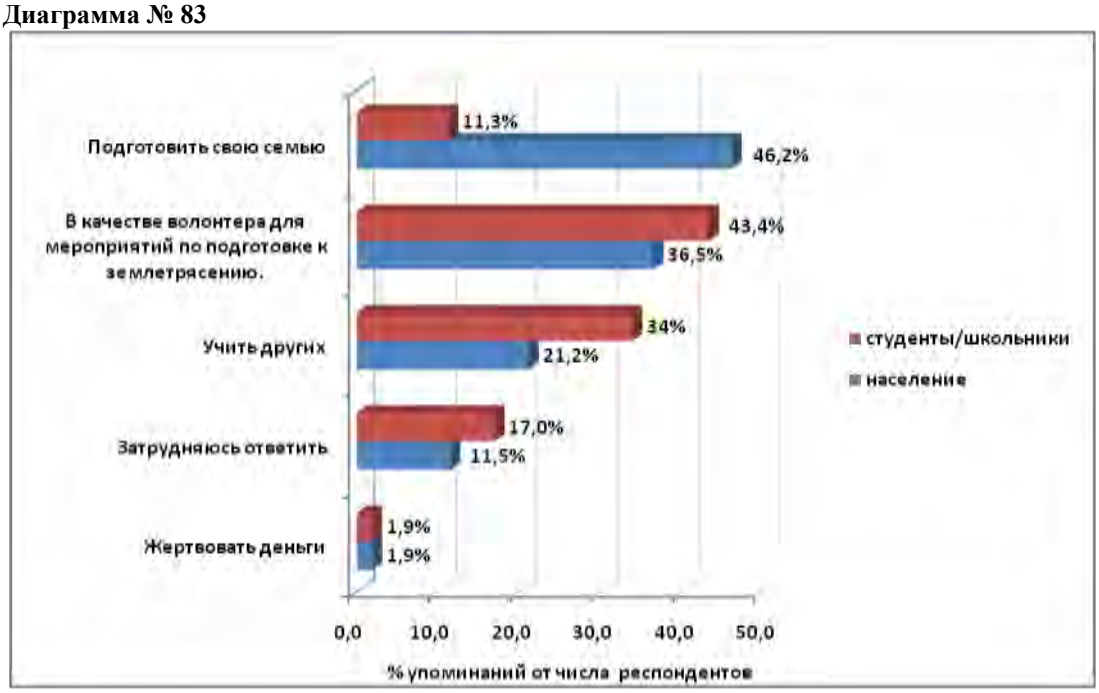

Согласно результатам исследования, в первую очередь население при подготовке к возможному землетрясению хотели бы подготовить семью (46,2% упоминаний), а студенты/школьники - хотели бы принимать участие в качестве волонтера - 43,4% упоминаний. На втором месте по упоминания среди студентов/школьников было названо желание учить других в подготовке к землетрясению (34% упоминаний), тогда как среди населения – «участвовать в качестве волонтера» (36,5% упоминаний).

ПОЧЕМУ ВЫ ХОТИТЕ УЧАСТВОВАТЬ В КАЧЕСТВЕ ВОЛОНТЕРА В ПРОЕКТАХ ПО ПОДГОТОВКЕ К ЗЕМЛЕТРЯСЕНИЮ?

Население N=19
Студенты/школьники N=23

Диаграмма № 84

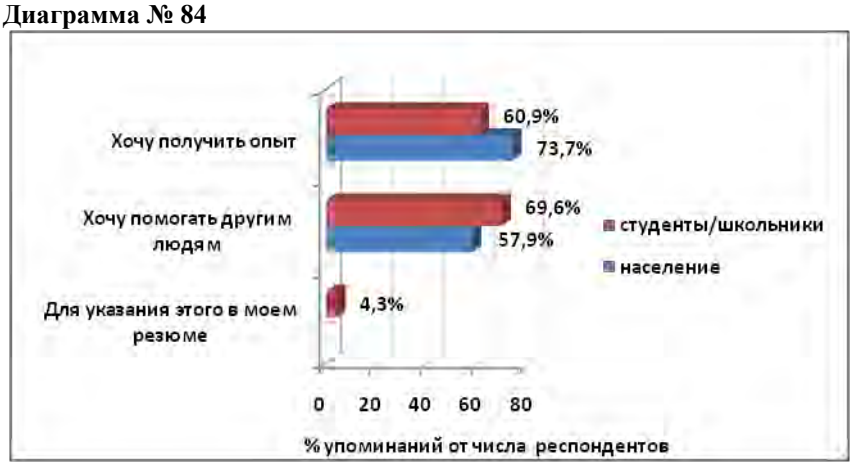

На вопрос «Почему вы хотите участвовать в качестве волонтера в проектах по подготовке к землетрясению?» чаще всего населением в качестве причины была названа «хочу получить опыт» (73,7% упоминаний), тогда как студентами/школьниками – хочу помогать другим людям (69,6%).

РОЛЬ НАЦИОНАЛЬНОГО ОБЩЕСТВА КРАСНОГО ПОЛУМЕСЯЦА В ОСУЩЕСТВЛЕНИИ МЕРОПРИЯТИЙ ПО ПОДГОТОВКЕ НАСЕЛЕНИЯ К ЗЕМЛЕТРЯСЕНИЮ

По мнению представителей СМИ, НПО, госструктур т.д. основная роль Общества Красного Полумесяца в осуществлении мероприятий при подготовке населения к землетрясению заключается

- в проведении обучения населения приемам оказания первой помощи
- в проведении обучения населения приемам помощи при травмах, полученных при стихийных бедствиях

Также респондентами была отмечена практическая роль Общества Красного Полумесяца при внезапном возникновении природных катастроф, которая должна заключаться в оказании поддержки населению в виде гуманитарной помощи (медикаменты, продукты, обеспечение временным жильем и т. п.)

Комментарии представителей госструктур:
«Заранее предупреждения о стихийных бедствиях, может спасти много жизни. Также необходимо работать с людьми, обучать их как вести себя в таких случаях, как оказать помощь раненным. Психологическая поддержка предполагает работу также с уязвимыми гражданами, группами населения, и эту работу может осуществлять персонал и добровольцы Красного Креста»

КАКИМ ЯЗЫКОМ ВЫ ВЛАДЕЕТЕ ЛУЧШЕ ВСЕГО?

Студенты/школьники N=120 — **Диаграмма №**

Население N=180 — **Диаграмма № 118**

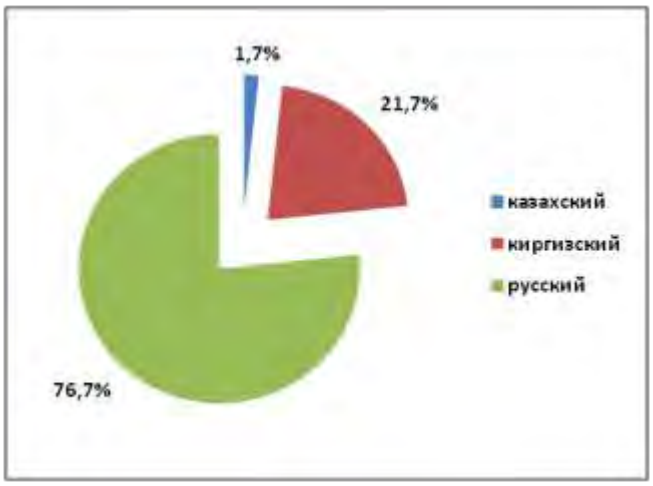

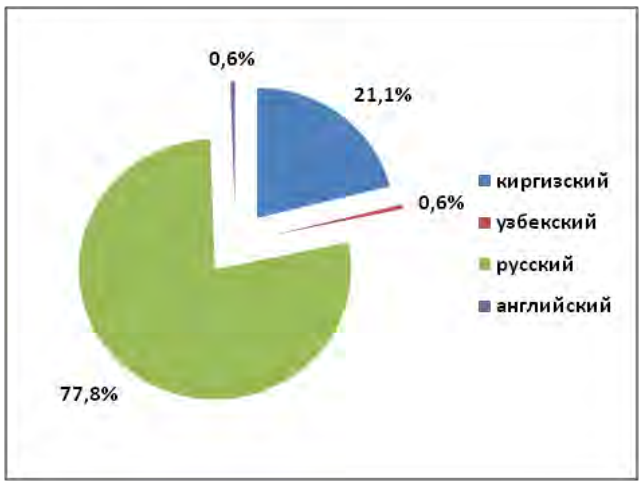

Как видно из диаграммы, большинство респондентов лучше всего владеют русским языком –76,7% студентов/школьников и 77,8% населения.

4.3. ТАШКЕНТ

4.3.1. ОСВЕДОМЛЕННОСТЬ О СТИХИЙНЫХ БЕДСТВИЯХ

КАК ВЫ СЧИТАЕТЕ, ВАША СТРАНА ПОДВЕРЖЕНА ВОЗДЕЙСТВИЮ КАКИХ-ЛИБО СТИХИЙНЫХ БЕДСТВИЙ?

Население N=180
Студенты/школьники N=120

Диаграмма № 119

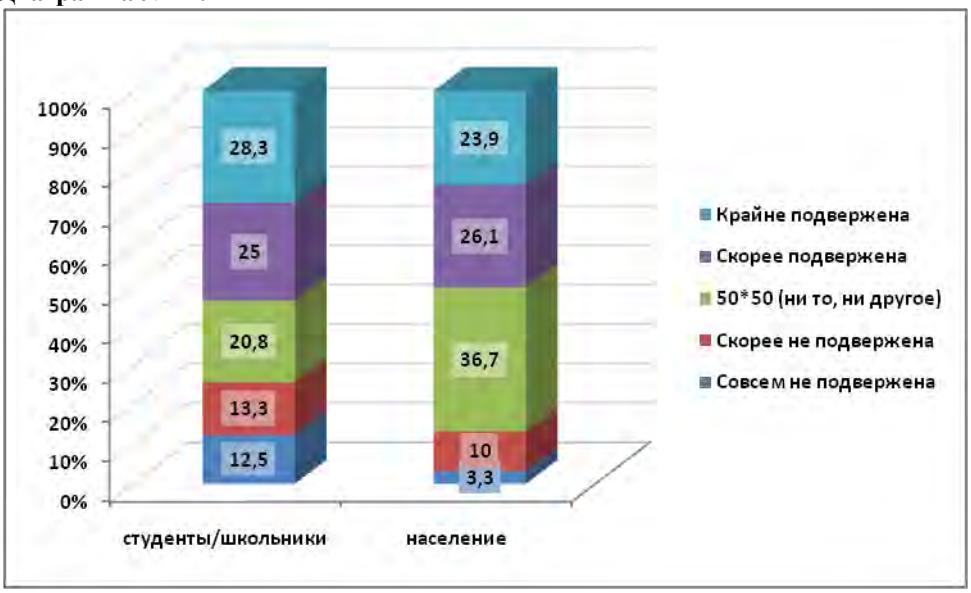

Согласно результатам исследования, о том, что Узбекистан крайне подвержен воздействию каких-либо стихийных бедствий, ответили утвердительно примерно 23,9% населения и 28,3% студентов/школьников. Примерно 25% студентов/школьников и 26,1% населения дали ответ «скорее подвержена». Около 3,3% населения и 12,5% студентов/школьников отметили, что страна совсем не подвержена воздействию каких-либо стихийных бедствий.

КАК ВЫ СЧИТАЕТЕ, ЗАЩИЩЕН ЛИ ВАШ РЕГИОН ОТ СТИХИЙНЫХ БЕДСТВИЙ?

Студенты/школьники N=120

Диаграмма № 120

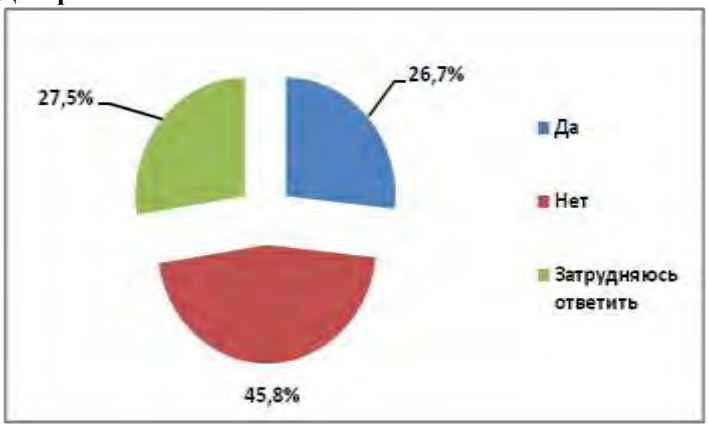

По мнению 26,7% респондентов их регион защищен от стихийных бедствий. Примерно 45,8% респондентов полагают иначе. Среди затруднившихся с ответом около 27,5% студентов/школьников.

НАСКОЛЬКО ВЫ ОБЕСПОКОЕНЫ, ЧТО КАКОЕ-ЛИБО СТИХИЙНОЕ БЕДСТВИЕ МОЖЕТ КОСНУТЬСЯ ВАС И ВАШУ СЕМЬЮ?

Население N=180

Диаграмма № 121

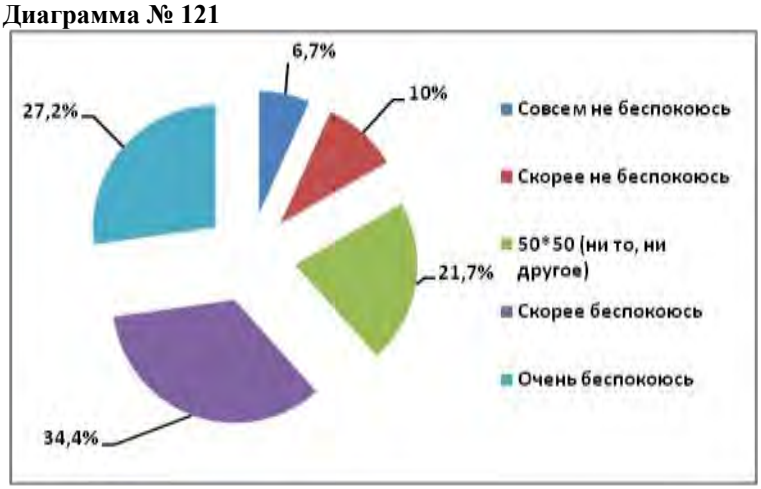

Как видно из диаграммы, около 27,2% очень обеспокоены тем, что стихийное бедствие может коснуться их семьи. Примерно 34,4% скорее обеспокоены данным фактом. Среди тех, кто скорее и совсем не обеспокоен этим около 10% и 6,7% населения соответственно.

КАКОЕ ИЗ СТИХИЙНЫХ БЕДСТВИЙ, ПО ВАШЕМУ МНЕНИЮ, БОЛЬШЕ ВСЕГО ПРЕДСТАВЛЯЕТ УГРОЗУ ДЛЯ ВАШЕГО РЕГИОНА?

Население N=180

Студенты/школьники N=120

Диаграмма № 124

Согласно результатам исследования, как по мнению большинства студентов/школьников (70,8% упоминаний от всех студентов/школьников), так и по мнению большинства населения (73,9% упоминаний от всех опрошенных жителей), наибольшую угрозу для их региона представляет такое стихийное бедствие, как землетрясение. На втором месте среди стихийных бедствий у студентов/школьников находятся «эпидемии» – около 28,3% упоминаний, а у населения - «наводнения» (11,1% упоминаний). Также в числе природных явлений, представляющих угрозу для региона, респондентами были названы такие как: изменение климата (7,5% упоминаний от всех студентов/школьников и 10% упоминаний от всего населения) и

загрязнение атмосферного воздуха, поверхностных и подземных вод вредными веществами (17,5% упоминаний от всех студентов/школьников и 5,6% упоминаний от всего населения).

КАКИЕ СТИХИЙНЫЕ БЕДСТВИЯ ВЫЗВАНЫ/ВЫЗЫВАЮТСЯ ГЛОБАЛЬНЫМ ПОТЕПЛЕНИЕМ В ВАШЕМ РЕГИОНЕ?

Население N=180
Студенты/школьники N=120

Диаграмма № 125

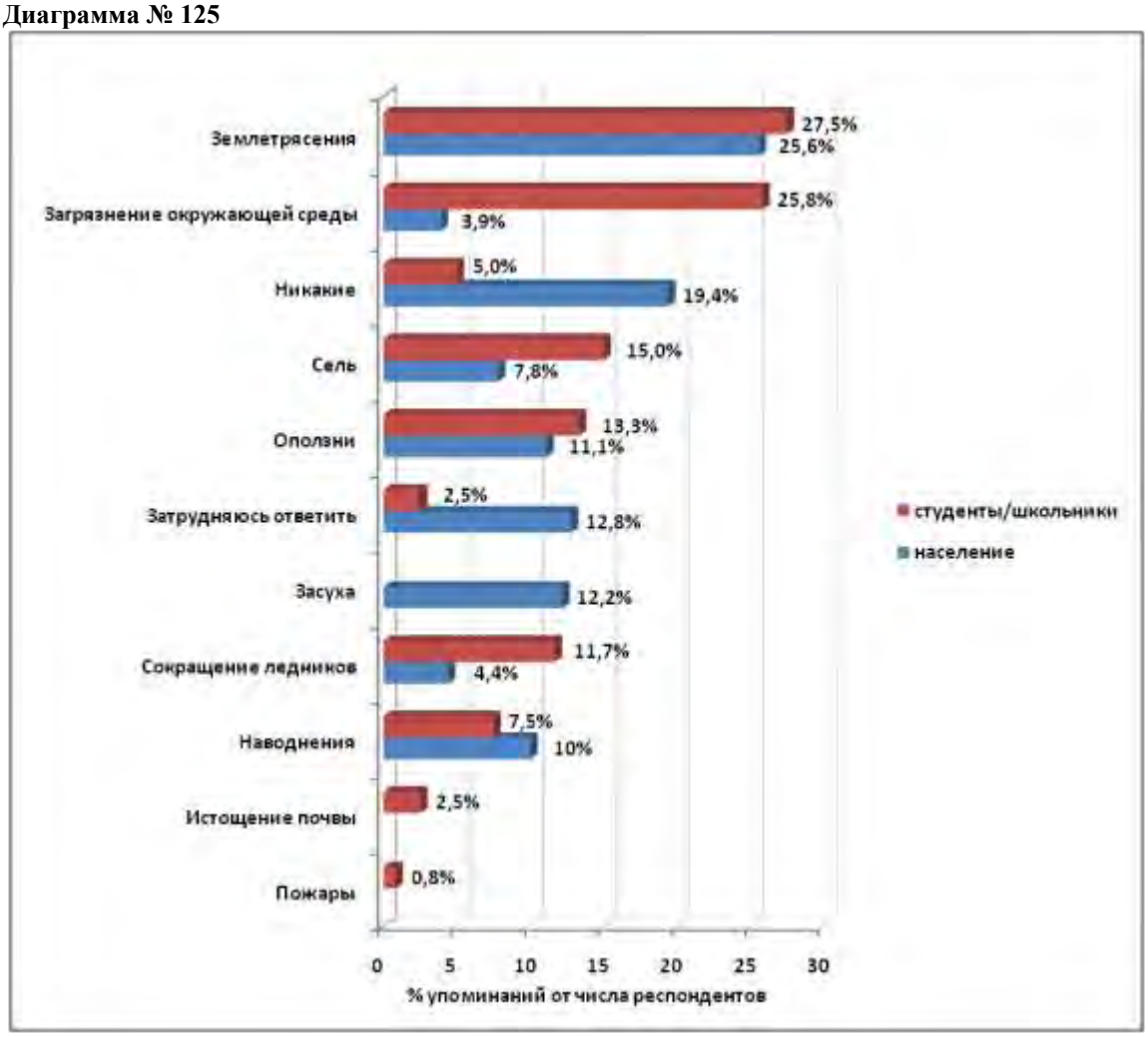

Чаще всего респонденты считают, что глобальное потепление вызывает землетрясения – 27,5% упоминаний от всех студентов/школьников и 25,6% упоминаний от всего населения. Среди редко упоминаемых стихийных бедствий, вызываемых глобальным потеплением, студентами/школьниками были названы пожары (0,8% упоминаний), тогда как у населения загрязнение окружающей среды (3,9% упоминаний). Около 2,5% упоминаний от студентов/школьников и 12,8% упоминаний от населения приходится на ответ «затрудняюсь ответить». Также обращает на себя внимание 19,4% упоминаний населения, приходящиеся на ответ «никакие».

ИМЕЮТСЯ ЛИ В ВАШЕЙ СТРАНЕ ЗОНЫ ЭКОЛОГИЧЕСКИХ БЕДСТВИЙ, ВОЗДЕЙСТВИЕ КОТОРЫХ ОТРАЖАЕТСЯ НА СОСЕДНИХ СТРАНАХ?

Население N=180

Студенты/школьники N=120

Диаграмма № 122

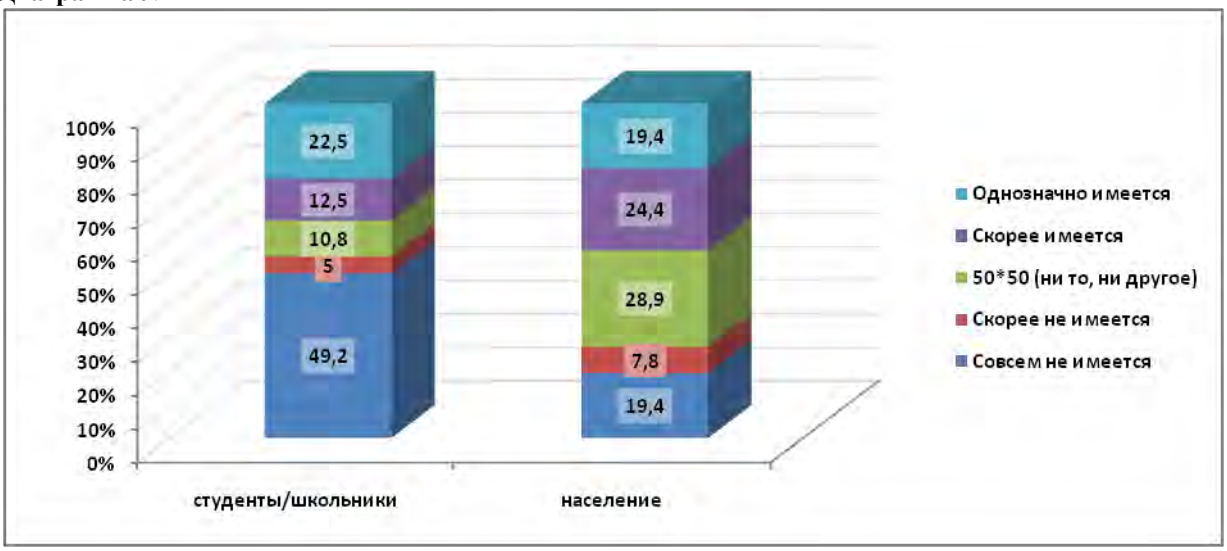

Как видно из диаграммы, на вопрос «Имеются ли в вашей стране зоны экологических бедствий, воздействие которых отражается на соседних странах?» мнение респондентов разделились. Так, примерно 22,5% студентов/школьников и 19,4% населения дали утвердительный ответ. Однако иной точки придерживаются около 49,2% студентов/школьников и 19,4% населения, которые полагают, что в их стране совсем не имеются зоны экологических бедствий, воздействие которых отражается на соседних странах.

Представители СМИ, НПО, госструктур

(*По результатам глубинного интервью)*

Диаграмма № 123

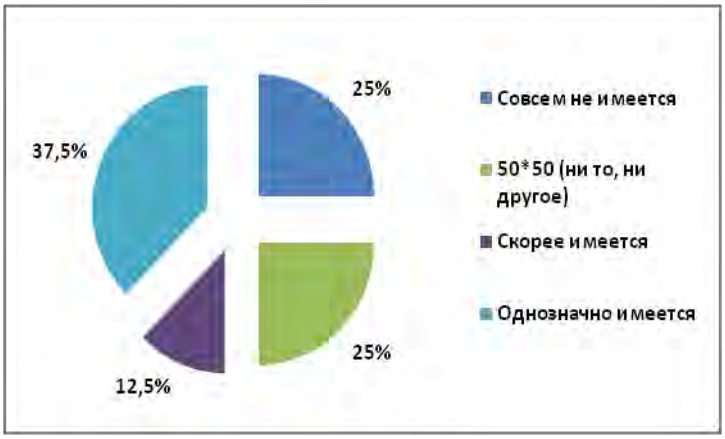

По мнению 37,5% представителей СМИ, НПО, госструктур и т.д. в стране однозначно имеются зоны экологических бедствий, воздействие которых отражается на соседних странах. По мнению еще 12,5% респондентов – такие зоны скорее имеются. Противоположной точки придерживаются примерно 25% респондентов.

СКАЖИТЕ ПОЖАЛУЙСТА, ЕСТЬ ЛИ СИСТЕМЫ ПРЕДВАРИТЕЛЬНОГО ОПОВЕЩЕНИЯ О ПРЕДСТОЯЩИХ СТИХИЙНЫХ БЕДСТВИЯХ В МЕСТЕ ВАШЕГО ПРОЖИВАНИЯ

Население N=180

Студенты/школьники N=120

Диаграмма № 127

Согласно результатам исследования, в среднем около 56,7% студентов/школьников и только 7,2% населения отметили наличие системы предварительного оповещения о предстоящих стихийных бедствиях в месте проживания. Отрицательный ответ дали примерно 33,3% студентов/школьников и 79,4% населения. Важно отметить, что среди затруднившихся с ответом – 10% студентов/школьников и 13,3% населения.

СКАЖИТЕ ПОЖАЛУЙСТА, ЕСТЬ ЛИ СИСТЕМЫ ПРЕДВАРИТЕЛЬНОГО ОПОВЕЩЕНИЯ О ПРЕДСТОЯЩИХ СТИХИЙНЫХ БЕДСТВИЯХ В МЕСТЕ ВАШЕЙ РАБОТЫ/УЧЕБЫ

Население N=180
Студенты/школьники N=120

Диаграмма № 67

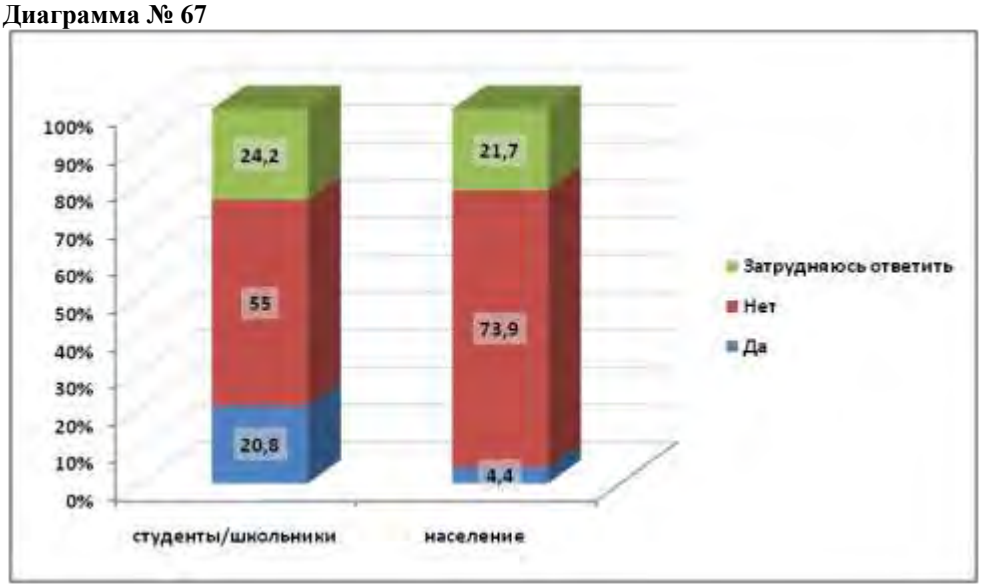

На вопрос о том «есть ли системы предварительного оповещения о предстоящих стихийных бедствиях в месте вашей работы/учебы» положительно ответили около 20,8% студентов/школьников и только 4,4% населения. Примерно 55% студентов/школьников и 73,9% населения отметили об отсутствии систем предварительного оповещения о предстоящих стихийных бедствиях на месте их работы либо учебы. Затруднились с ответом примерно 24,2% студентов/школьников и 21,7% населения.

КАКИЕ СИСТЕМЫ ОПОВЕЩЕНИЯ О ПРЕДСТОЯЩИХ СТИХИЙНЫХ БЕДСТВИЯХ ЕСТЬ В МЕСТЕ ВАШЕГО ПРОЖИВАНИЯ?

Студенты/школьники N=68
Население N=13

Диаграмма № 6829

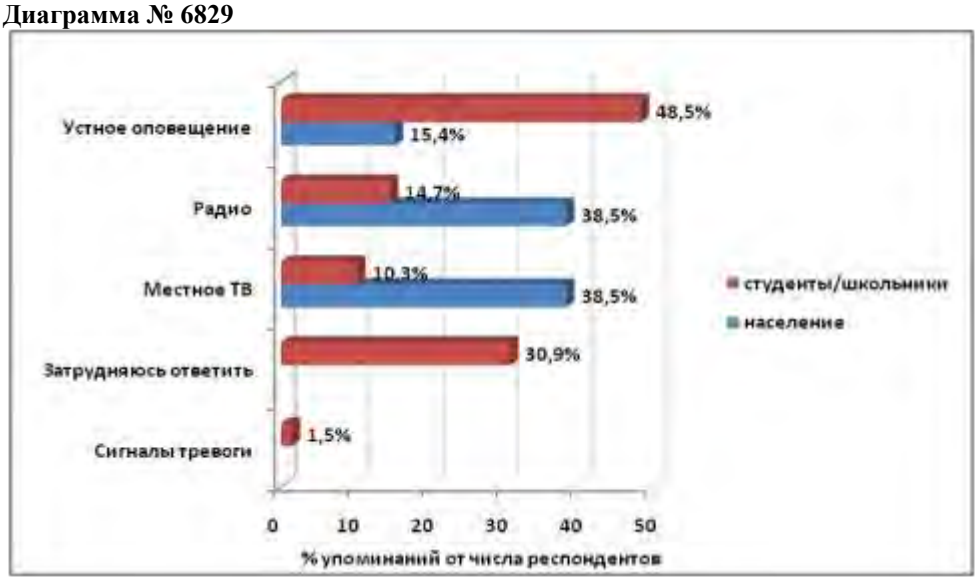

Как видно из диаграммы, чаще всего студентами/школьниками упоминались такие системы оповещения о предстоящих стихийных бедствиях, которые имеются в наличии в месте проживания, как: устное оповещение (48,5% упоминаний от всех студентов/школьников), тогда как населением - радио и местное телевидение (по 38,5% упоминаний от всего населения). Среди затруднившихся с ответом только студенты/школьники (30,9% упоминаний).

КАКИЕ СИСТЕМЫ ОПОВЕЩЕНИЯ О ПРЕДСТОЯЩИХ СТИХИЙНЫХ БЕДСТВИЯХ ЕСТЬ В МЕСТЕ ВАШЕЙ УЧЕБЫ/РАБОТЫ?

Студенты/школьники N=25
Население N=8

Диаграмма № 130

Чаще всего респондентами упоминались такие системы оповещения о предстоящих стихийных бедствиях, которые имеются в наличии в месте работы/учебы, как: устное оповещение (68% упоминаний от всех студентов/школьников и 62,5% упоминаний от всего населения). Далее по частоте упоминаний у студентов/школьников следуют «сигналы тревоги» (28%), тогда как у населения – местное ТВ (37,5% упоминаний).

КАКИЕ БЫВАЮТ ПОСЛЕДСТВИЯ ЗЕМЛЕТРЯСЕНИЙ И ДРУГИХ СТИХИЙНЫХ БЕДСТВИЙ?

Студенты/школьники N=120

Диаграмма № 126

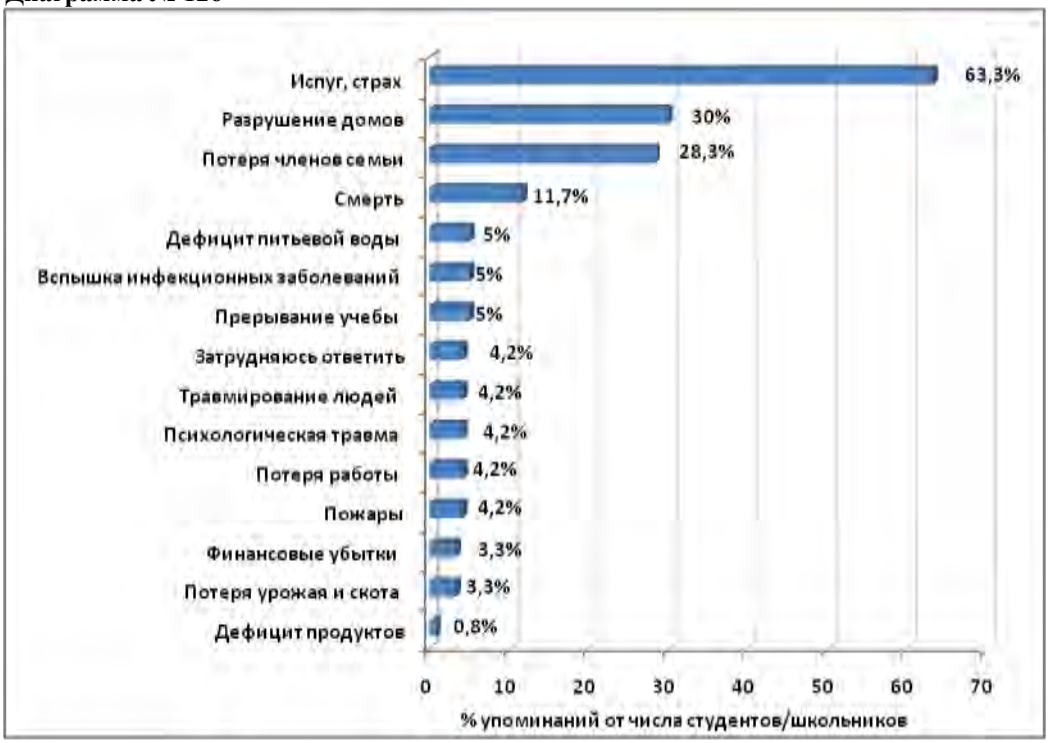

Наиболее часто упоминаемым студентами/школьниками последствием землетрясений и других стихийных бедствий является испуг, страх – 63,3% упоминаний от всех студентов/школьников. На втором месте по частоте упоминания было названо «разрушение домов» (30% упоминаний). Далее следуют «потеря членов семьи» и «смерть» (28,3% и 11,7% упоминаний соответственно). Около 4,2% упоминаний приходится на ответ «затрудняюсь ответить». Реже респондентами упоминались такие последствия, как «дефицит продуктов» (0,8%).

НА ВАШ ВЗГЛЯД, КТО ДОЛЖЕН ОТВЕЧАТЬ ЗА ПОДГОТОВКУ НАСЕЛЕНИЯ К ЗЕМЛЕТРЯСЕНИЯМ И ДРУГИМ СТИХИЙНЫМ БЕДСТВИЯМ?

Население N=180

Диаграмма № 6933

Представители СМИ, НПО, госструктур

(*По результатам глубинного интервью)*

Диаграмма № 134

Согласно результатам исследования, чаще всего представителями СМИ, НПО, госструктур и т.д. и населением ответственными за их подготовку к землетрясениям и другим стихийным

бедствиям были названы отделы по чрезвычайным ситуациям (100% и 59,4% упоминаний соответственно). Далее по частоте упоминания среди респондентов стоят правительственные учреждения (48,3% упоминаний от всего населения и 75% упоминаний от всех представителей СМИ, НПО, госструктур и т.д.). Реже всего населением и представителями СМИ, НПО, госструктур и т.д. упоминалось Общество Красного Креста и Красного Полумесяца (4,4% и 25% упоминаний соответственно).

ИМЕЮТСЯ ЛИ ГОСУДАРСТВЕННЫЕ ИЛИ ИНЫЕ ОРГАНИЗАЦИИ, ОТВЕТСТВЕННЫЕ ЗА ОПОВЕЩЕНИЕ И РЕАГИРОВАНИЕ?

Население N=180

Диаграмма №

Представители СМИ, НПО, госструктур

(*По результатам глубинного интервью)*

Диаграмма № 136

Чаще всего среди населения ответственными за оповещение и реагирование были названы правительственные учреждения (48,9% упоминаний от всего населения), тогда как среди представителей СМИ, НПО, госструктур и т.д. правительственные учреждения и отделы по ЧС (по 62,5% упоминаний). Реже всего населением упоминались «НПО» (1,1%). Среди затруднившихся с ответом около 12,5% упоминаний представителей СМИ, НПО, госструктур и около 15,6% упоминаний населения.

КАК ВЫ СЧИТАЕТЕ, ОБЕСПЕЧИВАЕТ ЛИ УРОВЕНЬ ЗАКОНОДАТЕЛЬНОГО И ИНСТИТУЦИОНАЛЬНОГО РАЗВИТИЯ В ВАШЕЙ СТРАНЕ ПОДГОТОВКУ И СВОЕВРЕМЕННОЕ РЕАГИРОВАНИЕ НА ТРАНСГРАНИЧНЫЕ СТИХИЙНЫЕ БЕДСТВИЯ?

Население N=180

Диаграмма № 137

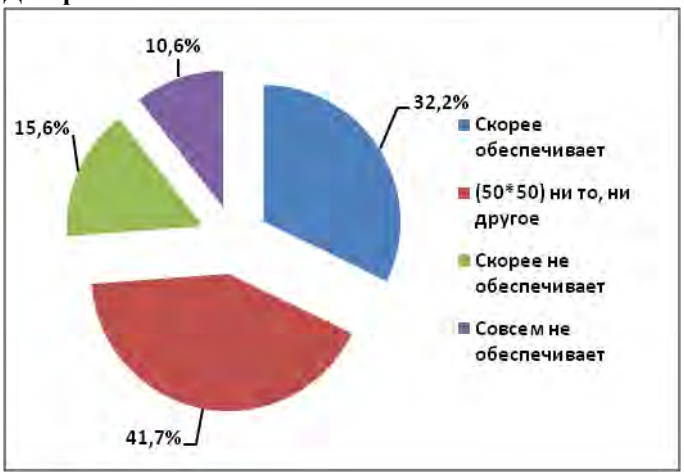

Представители СМИ, НПО, госструктур
(*По результатам глубинного интервью)*

Диаграмма № 138

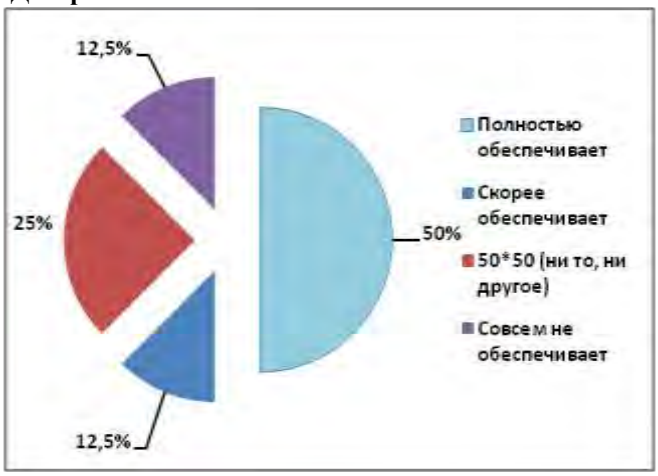

На вопрос «Как вы считаете, обеспечивает ли уровень законодательного и институционального развития в вашей стране подготовку и своевременное реагирование на трансграничные стихийные бедствия?» только 32,2% населения и 12,5% СМИ, НПО и госструктур и т.д. ответили «скорее обеспечивает». Важно отметить, что, по мнению 10,6% населения и 12,5% уровень законодательного и институционального развития в стране совсем не обеспечивает подготовку и своевременное реагирование на трансграничные стихийные бедствия. Около 25% представителей СМИ, НПО и госструктур и т.д. 41,7% населения придерживаются мнения 50*50 (ни то, ни другое). Следует отметить, что среди представителей СМИ, НПО и госструктур и т.д. большая часть (50%) считает, что уровень законодательного и институционального развития в вашей стране «полностью обеспечивает» подготовку и своевременное реагирование на трансграничные стихийные бедствия.

МЕРОПРИЯТИЯ ПО ПОДГОТОВКЕ НАСЕЛЕНИЯ К ЗЕМЛЕТРЯСЕНИЮ

Представители СМИ, НПО, госструктур
(*По результатам глубинного интервью)*

Диаграмма № 701

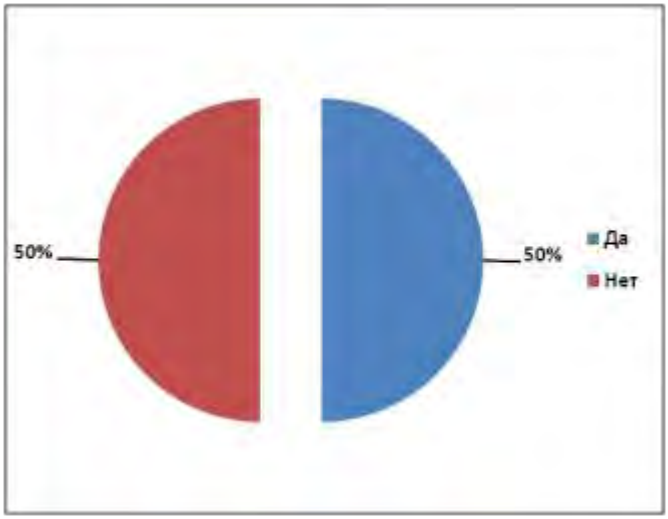

Диаграмма № 71

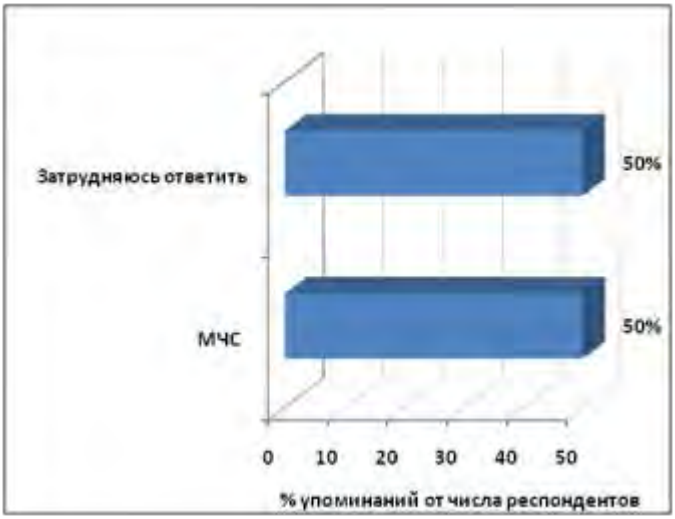

Около половины респондентов (50%) осведомлены о том, что в г.Ташкент проводятся проекты, направленные на подготовку населения к землетрясению. Чаще всего организаторами

этих проектов по мнению респондентов является МЧС (50% упоминаний от числа всех респондентов). На ответ «затрудняюсь ответить» пришлось около 50% упоминаний.

ЭФФЕКТИВНОСТЬ И ПРОБЛЕМЫ В ОСУЩЕСТВЛЕНИИ МЕРОПРИЯТИЙ ПО ПОДГОТОВКЕ НАСЕЛЕНИЯ К ЗЕМЛЕТРЯСЕНИЮ

По мнению представителей СМИ, НПО, госструктур т.д. эффективность данных мероприятий состоит в том, что население будет …

- знать о мерах подготовки к землетрясению
- знать о действиях во время землетрясения и после него

На вопрос, заданный респондентам об основных проблемах в осуществлении мероприятий по подготовке населения к землетрясению, большинство ответили что основная проблема состоит…

- в отсутствии регулярности проводимых мероприятий
- в отсутствии финансирования
- в отсутствии ответственности со стороны населения
- в отсутствии информационных материалов (печатные средства, телевизионные ролики и др.) в труднодоступных регионах

Комментарии представителей образовательных учреждений:
«Одной из основной проблем в проведении подобных мероприятий является большой разрыв во времени между проведением этих проектов, проводятся такие занятии нерегулярно, многое быстро забывается».

Комментарии представителей СМИ:
«Существует проблема передачи информации, необходимой для безопасности людей и для снижения негативных последствий землетрясений, в труднодоступные регионы республики».

4.3.2. МЕРЫ ПОДГОТОВКИ К СТИХИЙНЫМ БЕДСТВИЯМ И ОБУЧЕНИЕ

КАК ЧАСТО ВЫ ПОСЕЩАЕТЕ ЗАНЯТИЯ, ГДЕ ОБСУЖДАЮТ ТЕМУ ПО ПОДГОТОВКЕ К ЗЕМЛЕТРЯСЕНИЮ В ШКОЛЕ/ВУЗЕ?

Студенты/школьники N=120

Диаграмма № 160

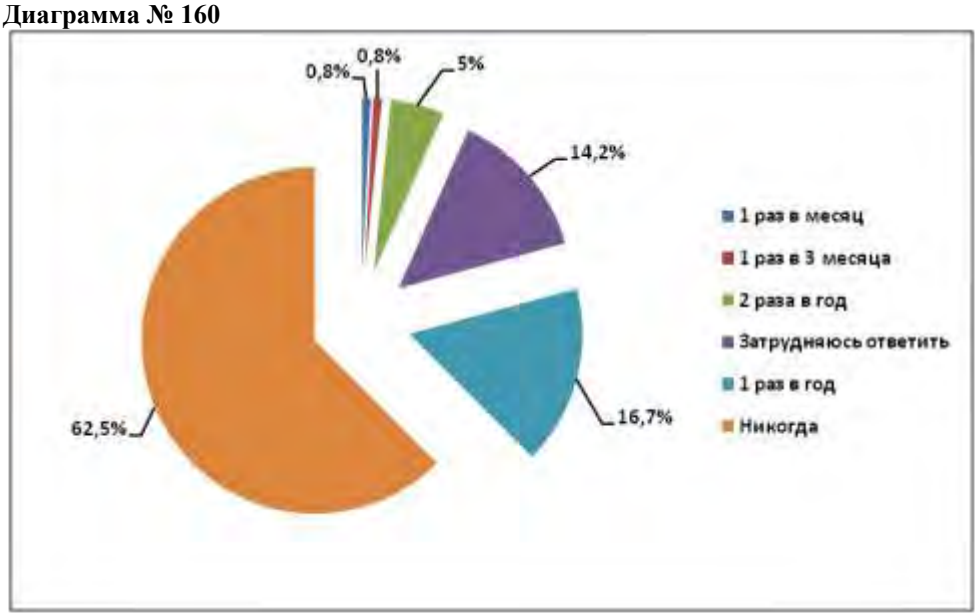

Как показали результаты исследования, большинство респондентов (62,5%) отметили что не посещают подобные занятия вообще. Примерно 16,7% учащихся посещают занятия по теме подготовке к землетрясению 1 раз в год. Около 14,2% затруднились с ответом.

В КАКОЙ ФОРМЕ ПРОХОДЯТ ЭТИ ЗАНЯТИЯ?

Студенты/школьники N=45

Диаграмма № 161

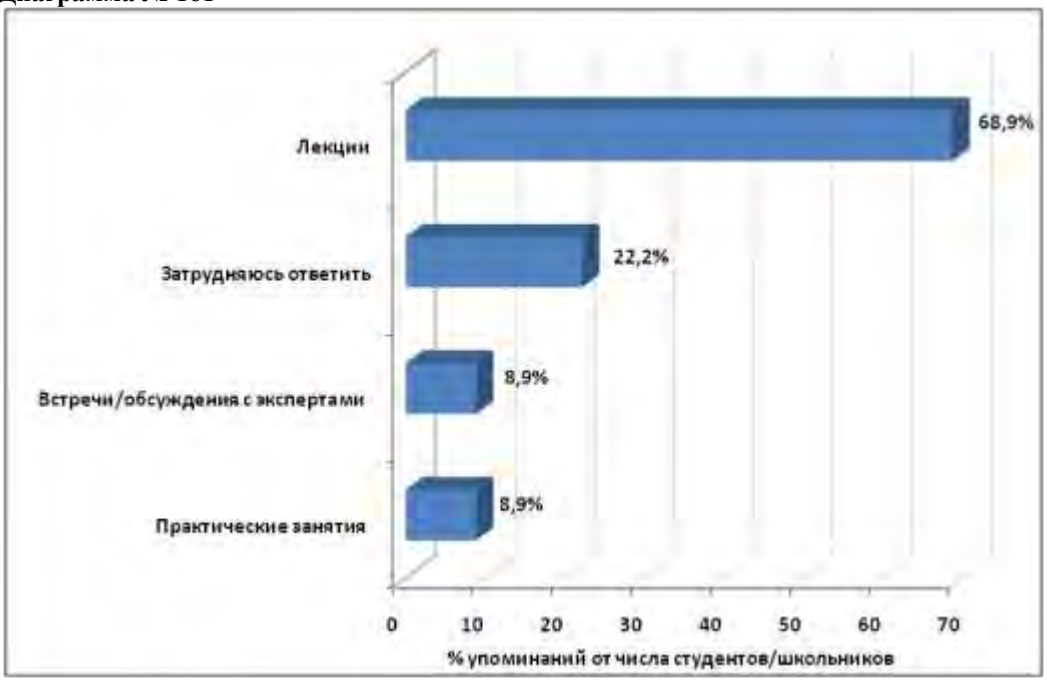

Наиболее часто упоминаемой формой занятий по подготовке к землетрясению респондентами были названы лекции (68,9% упоминаний от всех студентов/школьников). Далее по частоте упоминания стоят «встречи/обсуждения с экспертами» и «практические занятия» - по 8,9% упоминаний. Среди затруднившихся с ответом 22,2% упоминаний от всех студентов/школьников.

КТО ПРОВОДИЛ ЭТИ ЗАНЯТИЯ?

Студенты/школьники N=45

Диаграмма № 162

На вопрос «Кто проводил занятия по подготовке к землетрясению?» примерно 57,8% упоминаний от всех респондентов приходится на ответ «Преподаватели учебного учреждения». Около 8,9% упоминаний приходится на ответ «Эксперты из Агентства по чрезвычайным ситуациям» Среди редко упоминаемых ответов стоит «Медицинские работники» - 4,4% упоминаний. Среди затруднившихся с ответом 2,2% упоминаний от всех студентов/школьников.

БЫЛИ ЛИ У ВАС КОГДА-ЛИБО ТРЕНИНГИ ПО ПОДГОТОВКЕ К ЗЕМЛЕТРЯСЕНИЯМ?

Население N=180

Диаграмма № 164

Примерно 10,6% населения отметили, что имели когда-либо тренинги по подготовке к землетрясениям.

КТО ПРОВОДИЛ УЧЕНИЯ ПО ПОДГОТОВКЕ К ЗЕМЛЕТРЯСЕНИЮ?

Население N=19

Диаграмма № 165

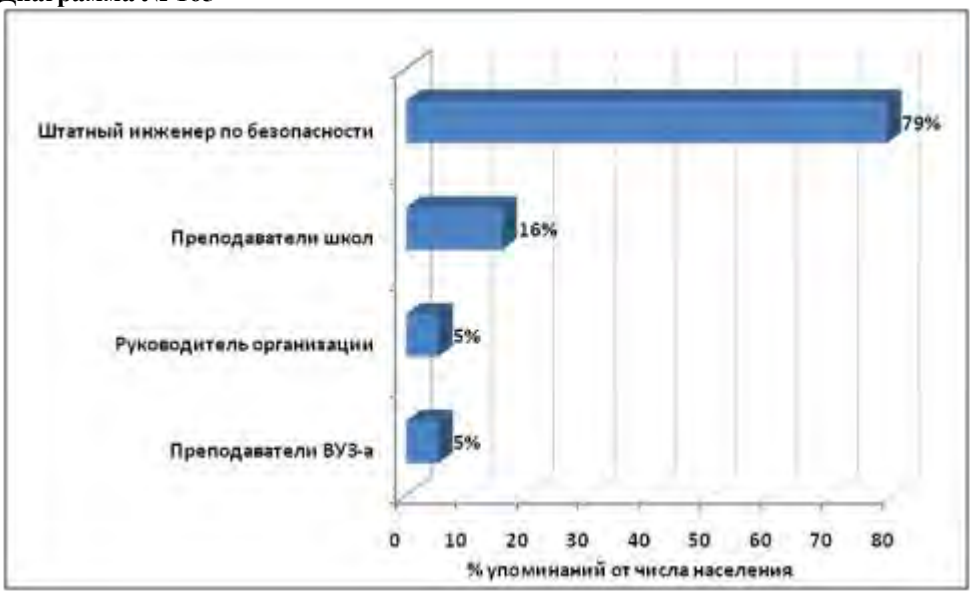

На вопрос «Кто проводил учения по подготовке к землетрясению?» примерно 79% упоминаний от всех респондентов приходится на ответ «Штатный инженер по безопасности». На втором месте по упоминания стоит «Преподаватели школ» (16% упоминаний от всех респондентов). Среди редко упоминаемых ответов стоит «Руководитель организации» и «Преподаватель ВУЗ-а» - по 5% упоминаний.

ЗАИНТЕРЕСУЕТ ЛИ ВАС ПОСЕЩЕНИЕ ТРЕНИНГА ПО ПОДГОТОВКЕ К ЗЕМЛЕТРЯСЕНИЮ?

Население N=180

Диаграмма № 166

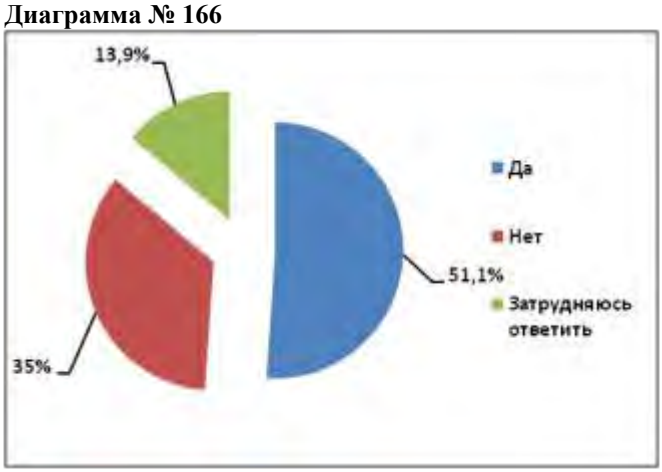

Около 51,1% населения заинтересована в посещении тренинга по подготовке к землетрясению. Отрицательный ответ дали примерно 35% респондентов. Среди затруднившихся с ответом – 13,9% респондентов. Что касается **представителей СМИ, НПО, госструктур и т.д.,** то все 100% респондентов заинтересованы в посещении тренинга по подготовке к землетрясению.

КАКУЮ СУММУ ВЫ СОГЛАСНЫ ЗАПЛАТИТЬ ЗА ПОДОБНЫЙ ТРЕНИНГ?

Население N=82

Диаграмма № 167

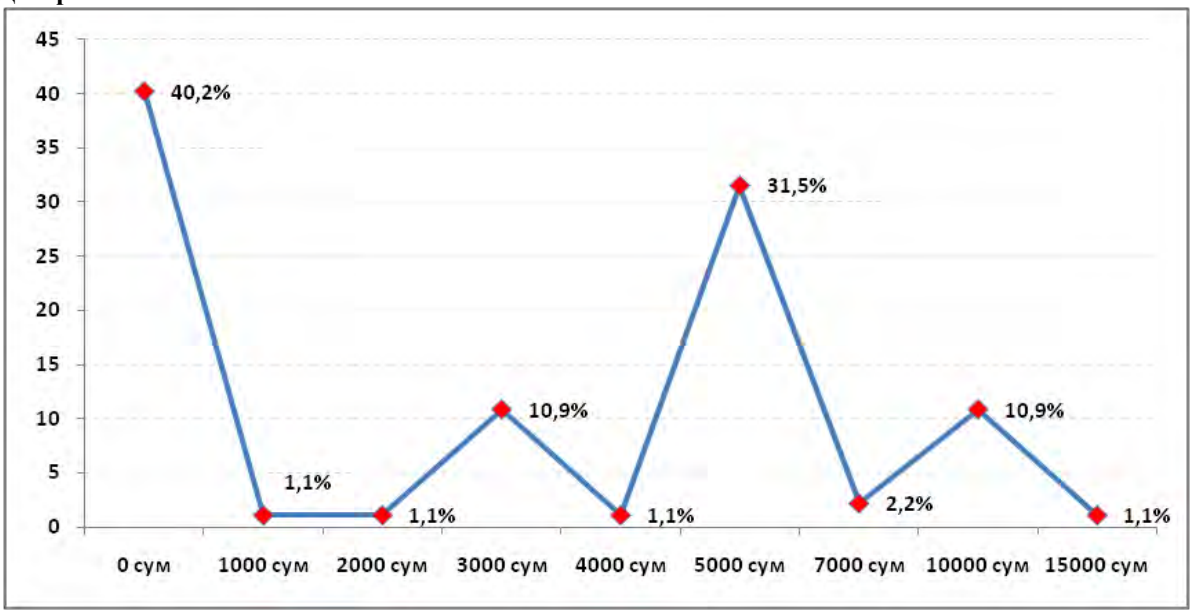

Примерно 40,2% респондентов не готовы платить за тренинг по подготовке к землетрясению. Около 31,5% респондентов готовы платить около 5 000 сум за тренинг, примерно по 10,9% респондентов готовы платить за тренинги около 3 000сум и 10 000сум.

ЧТО ВЫ (ВАША СЕМЬЯ) ДЕЛАЕТ ДЛЯ ПОДГОТОВКИ ДОМА И ВОЗЛЕ НЕГО К ВОЗМОЖНЫМ СТИХИЙНЫМ БЕДСТВИЯМ

Студенты/школьники N=120

Диаграмма № 143

Чаще всего респонденты отметили, что для подготовки дома к возможным стихийным бедствиям их семья «делает планы маршрутов эвакуации» - примерно 28,3% упоминаний от всех студентов/школьников. В числе часто упоминаемых мер студентами/школьниками были названы: «имеют тревожный чемоданчик» - 25% упоминаний от всех студентов/школьников и «проводят учения учебных эвакуаций» - 20,8% упоминаний от всех студентов/школьников.

Важно отметить, что на ответ «затрудняется ответить» и «ничего» приходится в среднем по 23% упоминаний от всех студентов/школьников.

Население N=180

Диаграмма № 144

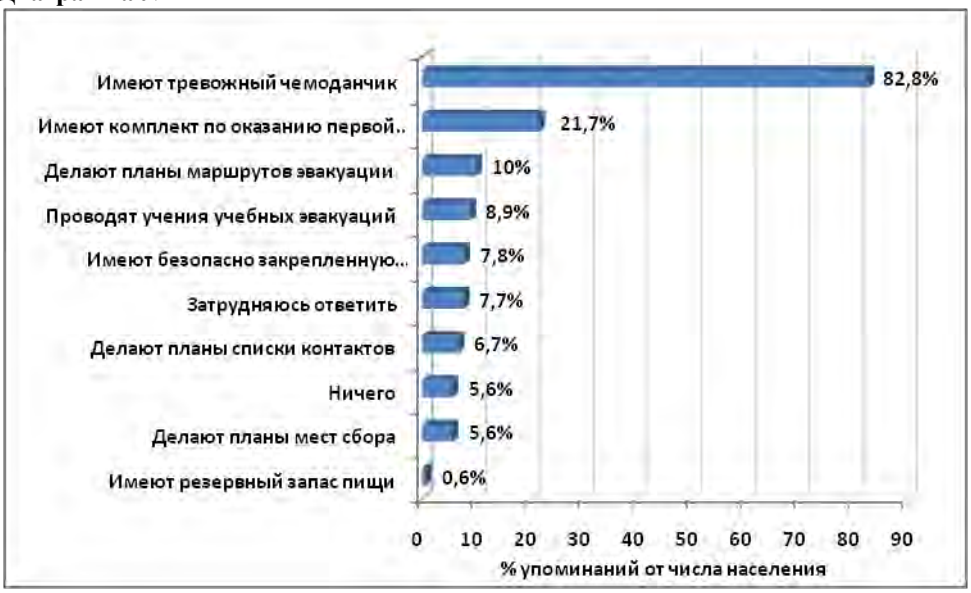

По мнению большинства населения, их семья «имеет тревожный чемоданчик» (82,8% упоминаний). Также в числе мер были названы: «имеют комплект по оказанию первой помощи» - 21,7% упоминаний, «делают планы маршрутов эвакуации» и «проводят учения учебных эвакуаций» (примерно 10% и 8,9% упоминаний соответственно).

Представители СМИ, НПО, госструктур
(*По результатам глубинного интервью)*
Диаграмма № 145

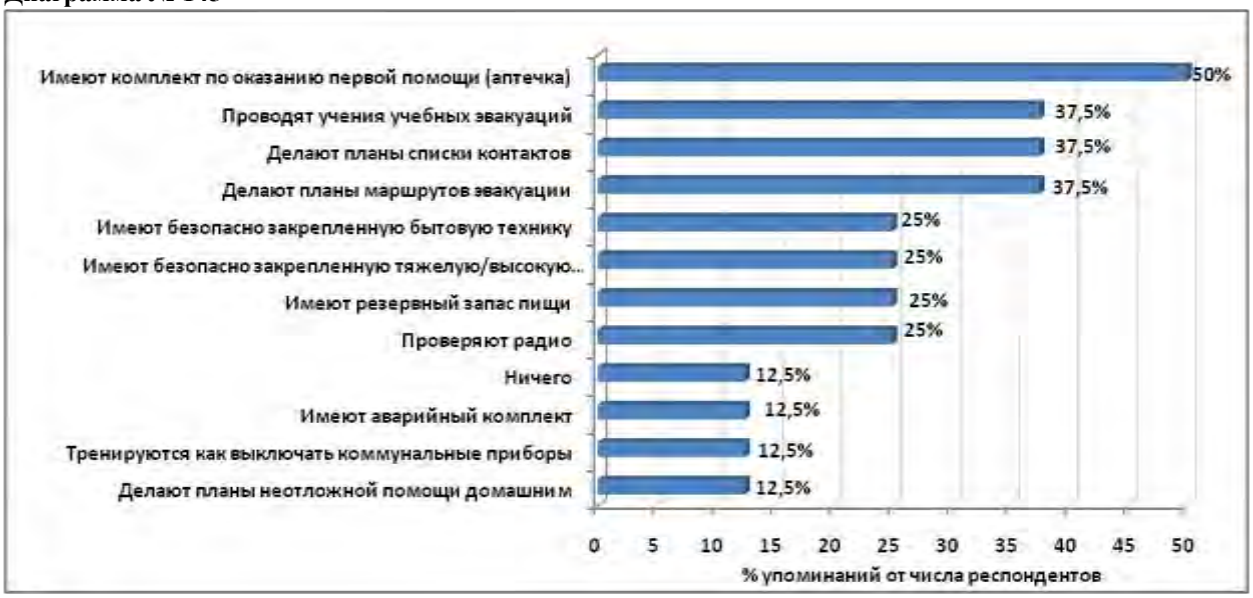

Чаще всего участники исследования из числа представителей СМИ, госструктур и т.д. отметили, что они имеют комплект по оказанию первой помощи (аптечка) (50% упоминаний от числа респондентов). Далее по частоте упоминаний следуют ответы «проводят учения учебных эвакуаций», «делают планы списки контактов» и «делают планы маршрутов эвакуации» (по 37,5% упоминаний от всех респондентов). По 25% упоминаний от всех респондентов приходятся на ответы «имеют безопасно закрепленную тяжелую/высокую мебель, полки», «имеют безопасно закрепленную бытовую технику», «имеют резервный запас пищи» и «проверяют радио».

ДЕЙСТВИЯ ВО ВРЕМЯ ЗЕМЛЕТРЯСЕНИЯ

Население N=180
Студенты/школьники N=120

Диаграмма № 146

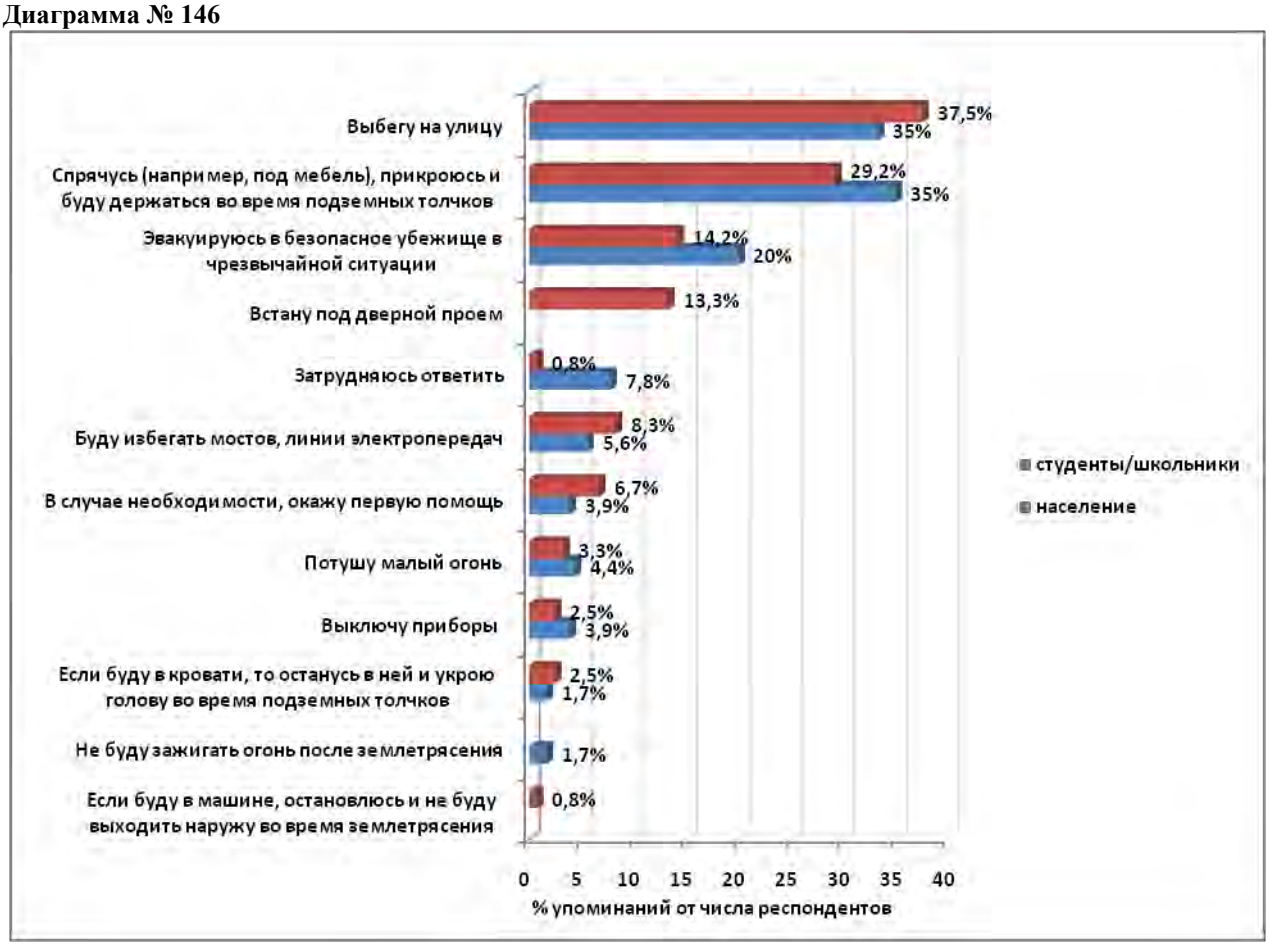

Основными действиями во время землетрясения респондентами чаще всего упоминались «выбегу на улицу» (35% упоминаний от числа населения, 37,5% от числа студентов/школьников) и «спрячусь (например под мебель), прикроюсь и буду держаться во время подземных толчков» (35% упоминаний от числа населения, 29,2% упоминаний от числа студентов/школьников).

Представители СМИ, НПО, госструктур

(*По результатам глубинного интервью)*

Диаграмма № 147

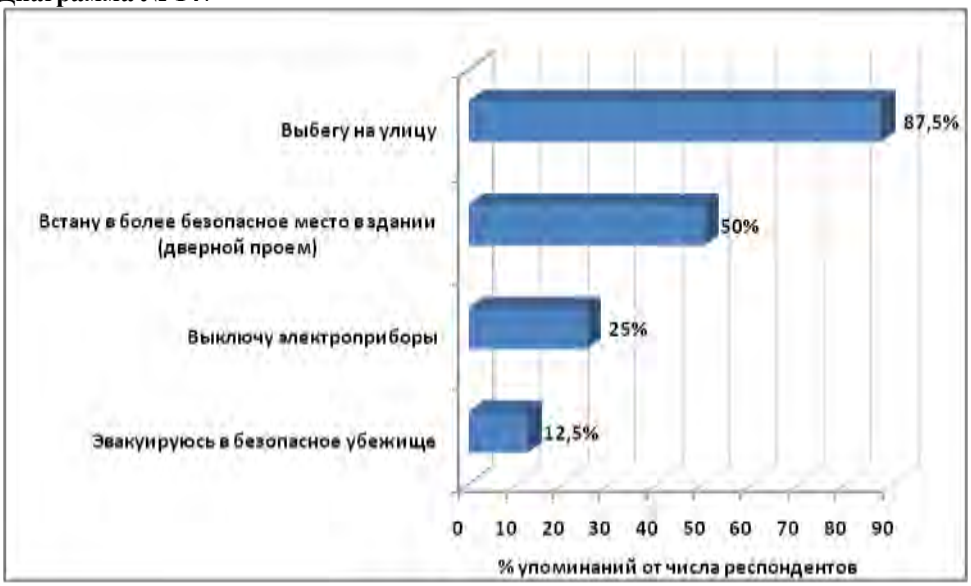

Основными действиями во время землетрясения по мнению большинства респондентов является «выбегу на улицу» (87,5% упоминаний от всех респондентов) и «встану в более безопасное место в здании» (50% упоминаний от всех респондентов). Реже упоминались такие действия, как: «эвакуируюсь в безопасное место» (12,5%).

Представители СМИ, НПО, госструктур
(*По результатам глубинного интервью)*
Диаграмма № 148

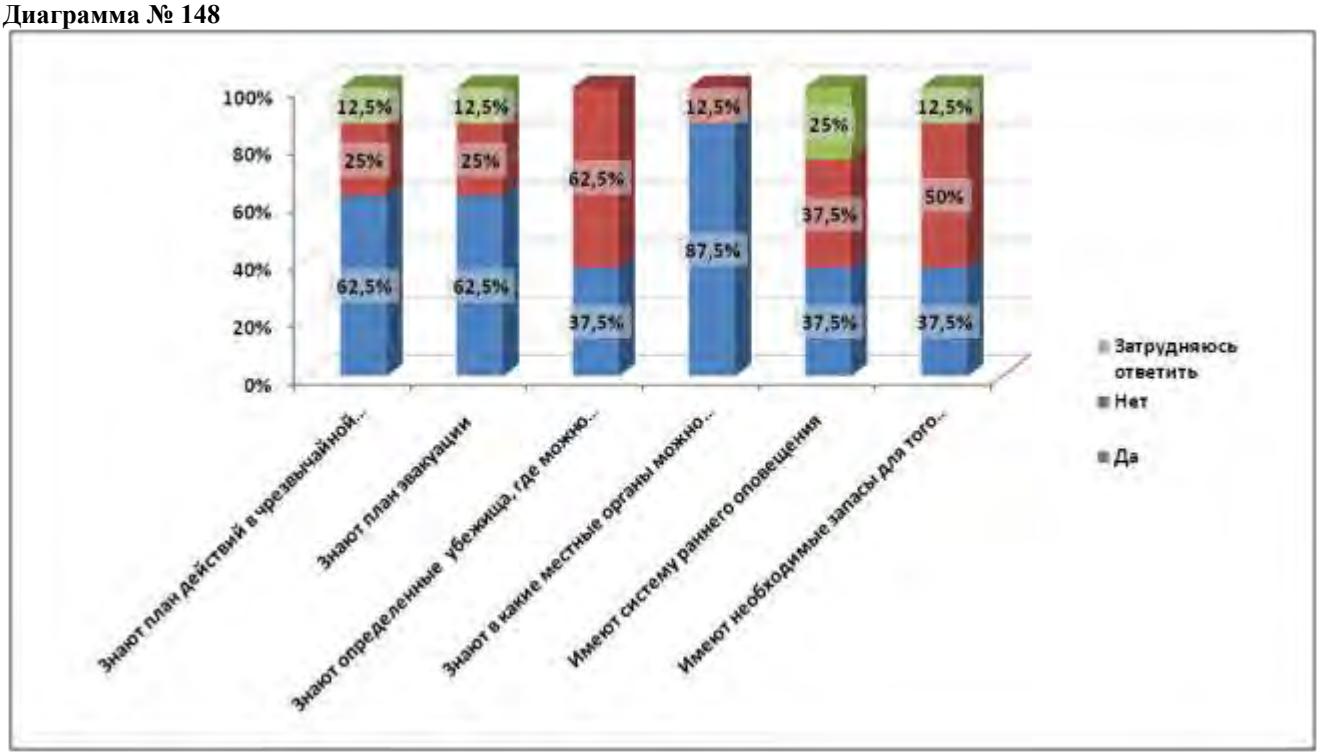

По мнению 62,5% представителей СМИ, НПО, госструктур и т.д., не знают определенных убежищ, где можно укрыться, 50% не имеют необходимых запасов, для того чтобы выжить в течение нескольких дней без помощи, 37,5% - не имеют систему раннего оповещения. Около 25% респондентов не знают план эвакуации и план действий по чрезвычайной ситуации, примерно 12,5% не знают в какие местные органы можно обратиться за помощью.

ВЫ КОГДА-НИБУДЬ ПРОХОДИЛИ ТРЕНИНГ ПО ОКАЗАНИЮ ПЕРВОЙ ПОМОЩИ?

Население N=180
Диаграмма № 168

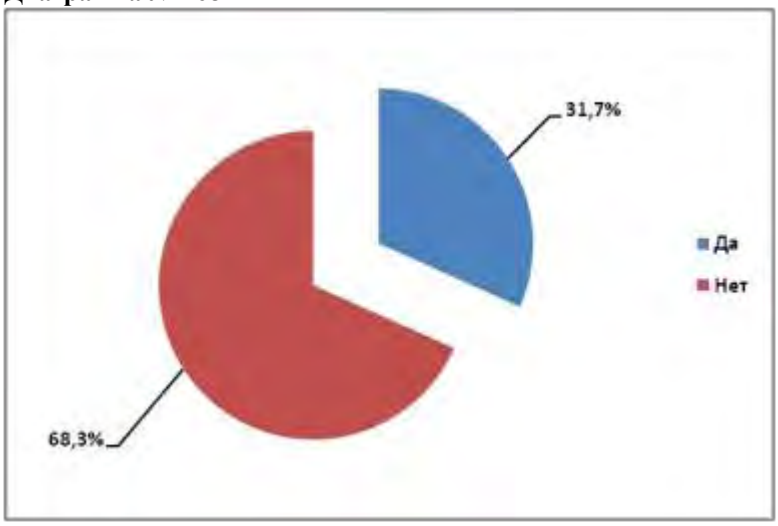

Примерно 68,3% респондентов никогда не проходили тренинг по оказанию первой помощи, тогда как 31,7% ответили положительно.

КТО (КАКАЯ ОРГАНИЗАЦИЯ) УЧИЛ ВАС ОКАЗАНИЮ ПЕРВОЙ ПОМОЩИ?
Население N=57

Диаграмма № 169

На вопрос «Какая организация учила Вас оказанию первой помощи?» примерно 79% упоминаний от всех респондентов приходится на ответ «Школа». На втором месте по упоминания стоит «Штатный инженер по технике безопасности» (16% упоминаний от всех респондентов). Среди редко упоминаемых ответов стоит «Директор компании» - 5% упоминаний.

НАЗОВИТЕ ПОЖАЛУЙСТА, КАКИМИ НАВЫКАМИ ПО ОКАЗАНИЮ ПЕРВОЙ ПОМОЩИ ВЫ ВЛАДЕЕТЕ?

Население N=57

Диаграмма № 170

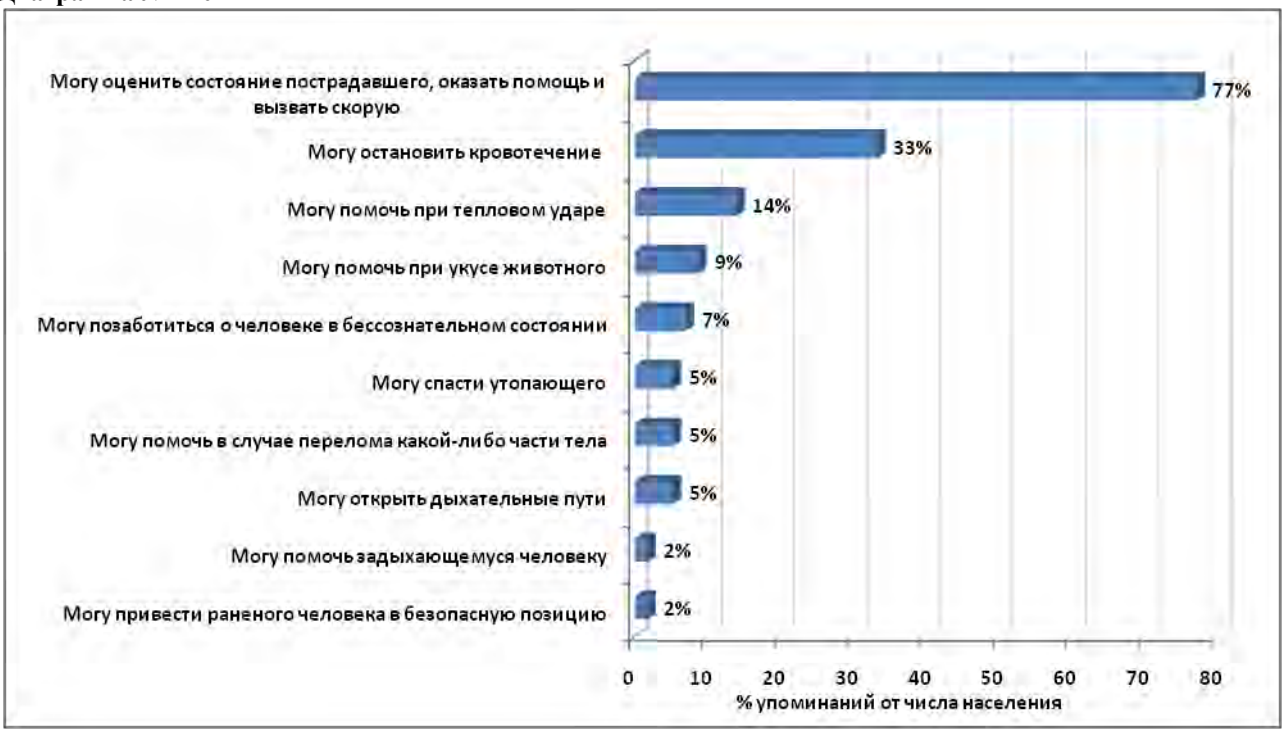

Как видно из диаграммы, чаще всего респонденты среди навыков по оказанию первой помощи, упоминали «могу оценить состояние пострадавшего, оказать помощь и вызвать скорую» (77% упоминаний от всего населения). Также в числе упоминаемых ответов находятся такие, как: «могу остановить кровотечение» (33% упоминаний), «могу помочь при тепловом ударе» и «могу помочь при укусе животного» (14% и 9% соответственно). Реже всего респондентами были названы «могу помочь задыхающемуся человеку» и «могу привести раненого человека в безопасную позицию» (по 2% упоминаний).

Представители СМИ, НПО, госструктур

(*По результатам глубинного интервью)*

Диаграмма № 171

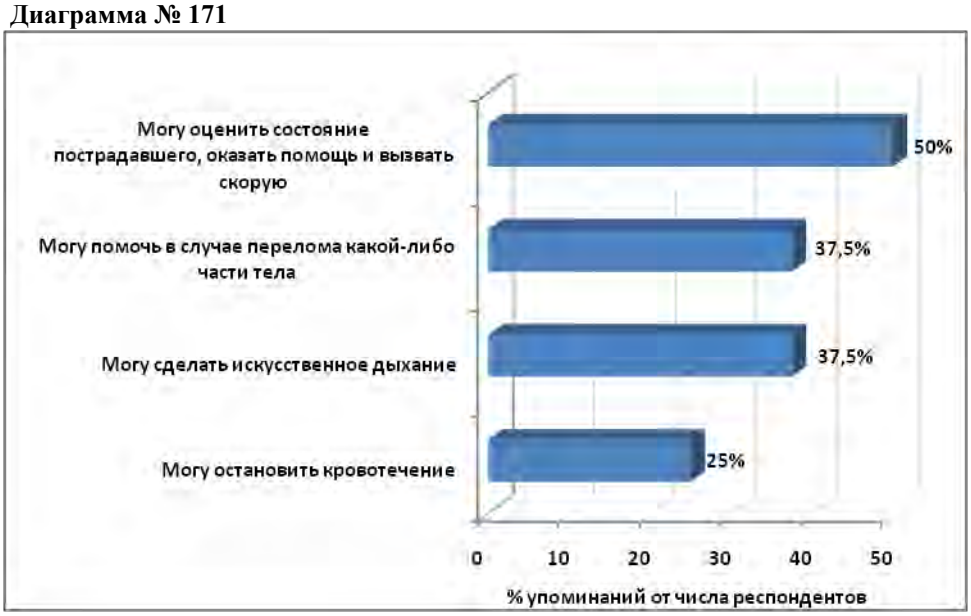

Как видно из диаграммы, чаще всего респонденты среди навыков по оказанию первой помощи, упоминали «могу оценить состояние пострадавшего, оказать помощь и вызвать скорую» (50% упоминаний от всех респондентов). Реже всего респондентами были названы «могу остановить кровотечение» (25% упоминаний от всех респондентов).

ЗАИНТЕРЕСУЕТ ЛИ ВАС ПОСЕЩЕНИЕ УРОКОВ ПО ОКАЗАНИЮ ПЕРВОЙ ПОМОЩИ?

Население N=180

Диаграмма № 172

Около 43,9% населения заинтересованы в посещении уроков по оказанию первой помощи. Отрицательный ответ дали примерно 32,2% респондентов. Среди затруднившихся с ответом – 23,9% респондентов. Что касается **представителей СМИ, НПО, госструктур** и т.д. то все 100% респондентов заинтересованы в посещении уроков по оказанию первой помощи.

КАКУЮ СУММУ ВЫ СОГЛАСНЫ ЗАПЛАТИТЬ ЗА УРОКИ ПЕРВОЙ ПОМОЩИ?

Население N=79

Диаграмма № 173

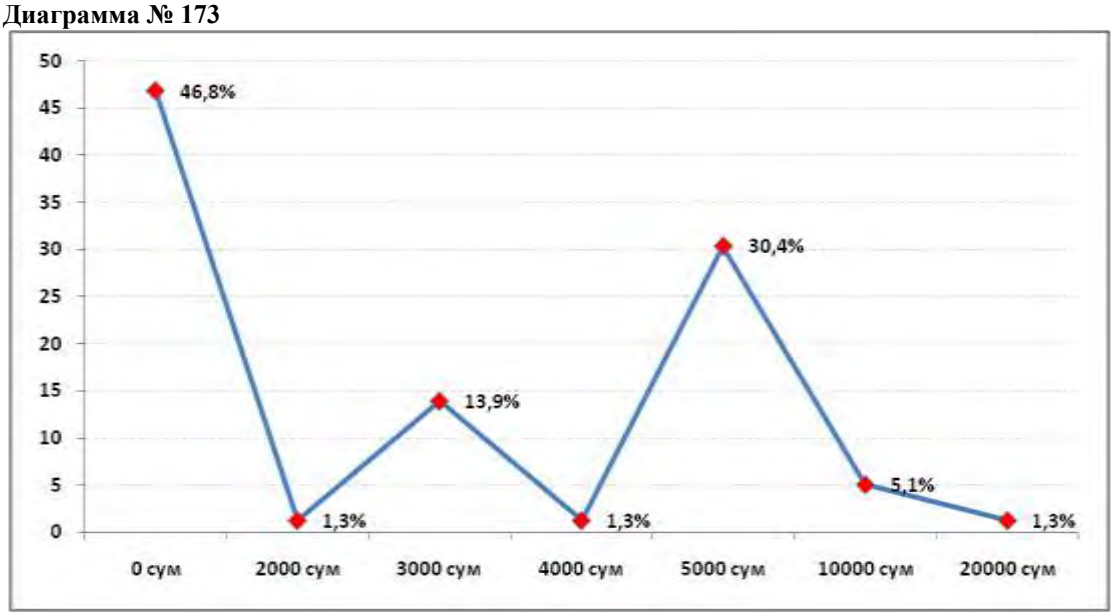

Примерно 46,8% респондентов не готовы платить за уроки первой помощи. Около 30,4% респондентов готовы платить около 5 000 сум за данные уроки, 13,9% респондентов – около 3 000 сум.

ОБСУЖДАЕТЕ ЛИ ВЫ С ВАШИМИ РОДИТЕЛЯМИ, СЕМЬЕЙ КАК ПОДГОТОВИТЬСЯ К ЗЕМЛЕТРЯСЕНИЮ?

Студенты/школьники N=120

Диаграмма № 150

Как видно из диаграммы, около половины респондентов не обсуждают с родителями деталей подготовки к землетрясению и план действий во время и после него (55% и 50% соответственно), больше половины респондентов не обсуждают с семьей как уменьшить риск разрушений и риск для жизни (58,3%).

ЧТО ДУМАЕТ ВАША СЕМЬЯ О НЕОБХОДИМОСТИ ПОДГОТОВКИ К ЗЕМЛЕТРЯСЕНИЮ/СТИХИЙНЫМ БЕДСТВИЯМ?

Население N=180

Студенты/школьники N=120

Диаграмма № 149

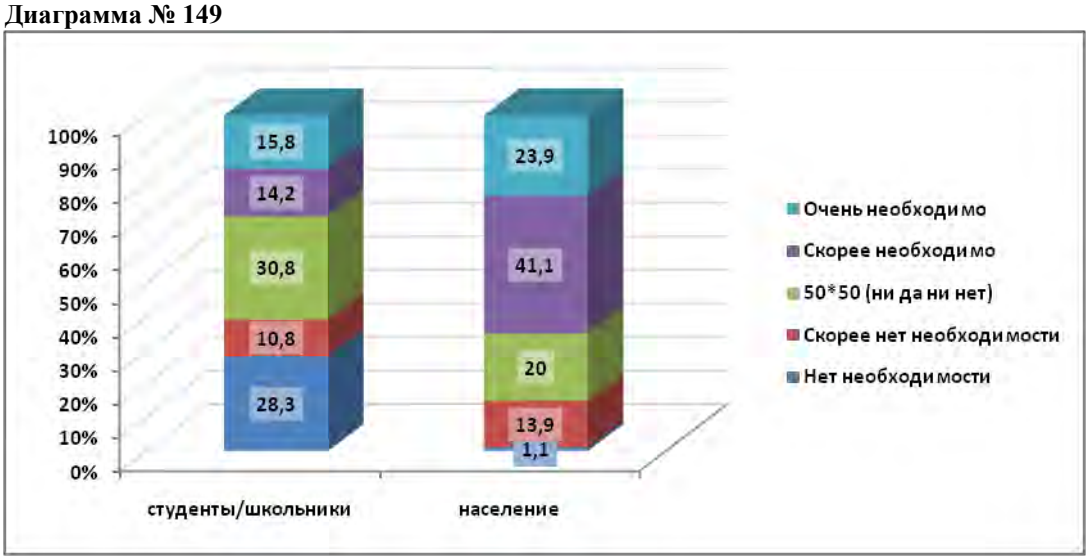

Согласно результатам исследования, о том, что очень необходимо готовиться к землетрясению/стихийным бедствиям заявили около 15,8% студентов/школьников и 23,9% населения. Примерно 14,2% студентов/школьников и 41,1% населения отметили что это «скорее необходимо». Важно отметить, что около 10,8% студентов/школьников полагают, что «скорее нет необходимости» и 28,3% - «вообще нет необходимости» подготовки к землетрясению/стихийным бедствиям.

КАКАЯ ИНФОРМАЦИЯ О ПОДГОТОВКЕ К ЗЕМЛЕТРЯСЕНИЮ ИМЕЕТСЯ В ВАШЕЙ ШКОЛЕ/ВУЗЕ

Студенты/школьники N=120

Диаграмма № 163

По мнению большинства респондентов в их школах/ВУЗах основным источником информации о подготовке к землетрясению являются «плакаты» - 40% упоминаний от всех школьников/студентов. Также в числе часто упоминаемых ответов находится «лекции» - 15% упоминаний. Реже респондентами называлось «тренинг по подготовке к землетрясению» (5% упоминаний). Важно отметить, что около 31,7% упоминаний приходится на ответ «затрудняюсь ответить».

ПОЛУЧАЛИ ЛИ ВЫ КАКУЮ-ЛИБО ИНФОРМАЦИЮ О ПОДГОТОВКЕ К ЗЕМЛЕТРЯСЕНИЮ ЗА ПОСЛЕДНИЙ ГОД?

Студенты/школьники N=120
Население N=180

Диаграмма № 154

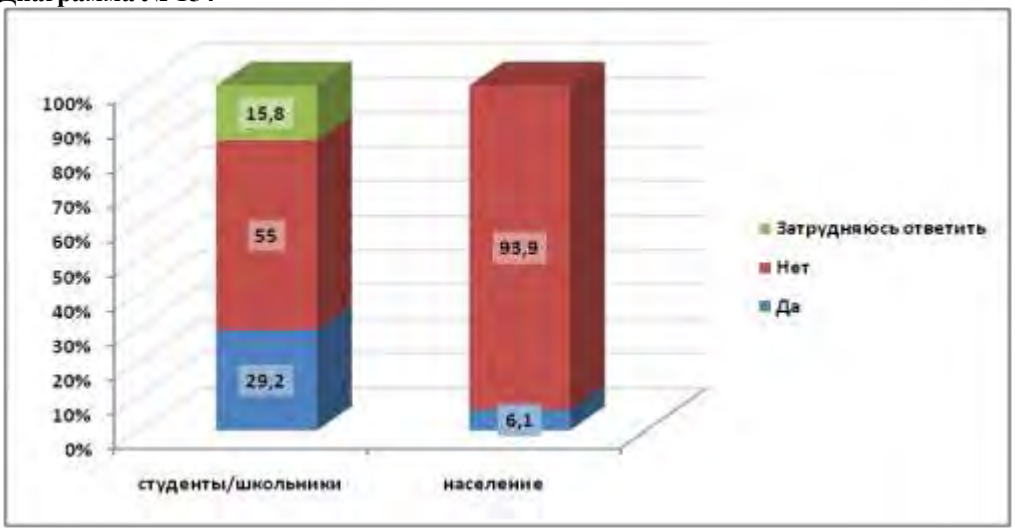

Как видно из диаграммы, большинство как студентов/школьников (55%) так и населения (93,9%) не получали за последний год никакую информацию о подготовке к землетрясению. О том, что получали информацию заявили 29,2% учащихся и 6,2% населения.

Представители СМИ, НПО, госструктур
(*По результатам глубинного интервью)*

Диаграмма № 155

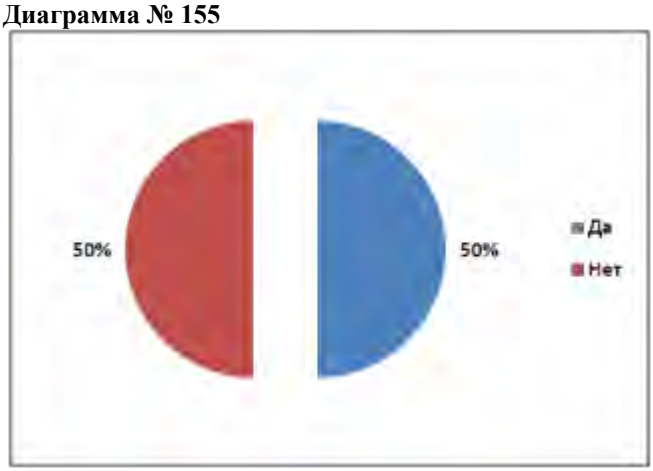

По мнению 50% представителей СМИ, НПО, госструктур и т.д. за последний год они получали информацию о подготовке к землетрясению.

КАК ВЫ ПОЛУЧИЛИ ЭТУ ИНФОРМАЦИЮ?

Студенты/школьники N=35
Население N=11

Диаграмма № 156

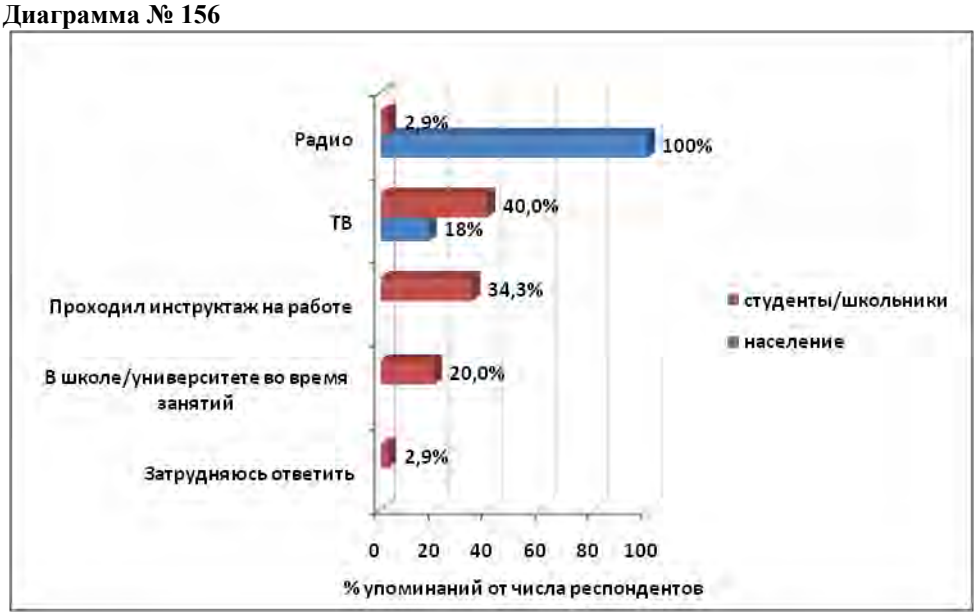

Согласно результатам исследования, по мнению населения (100% упоминаний от всего опрошенного населения), респонденты наибольшую информацию о подготовке к землетрясению получили в основном из «Радио», тогда как по мнению студентов/школьников – по ТВ (40% упоминаний). На втором месте по частоте упоминания источников информации по мнению населения находится «ТВ» - 18% упоминаний, по мнению студентов/школьников – «на работе во время инструктажа» (34,3% упоминаний).

Представители СМИ, НПО, госструктур

(*По результатам глубинного интервью)*

Диаграмма № 157

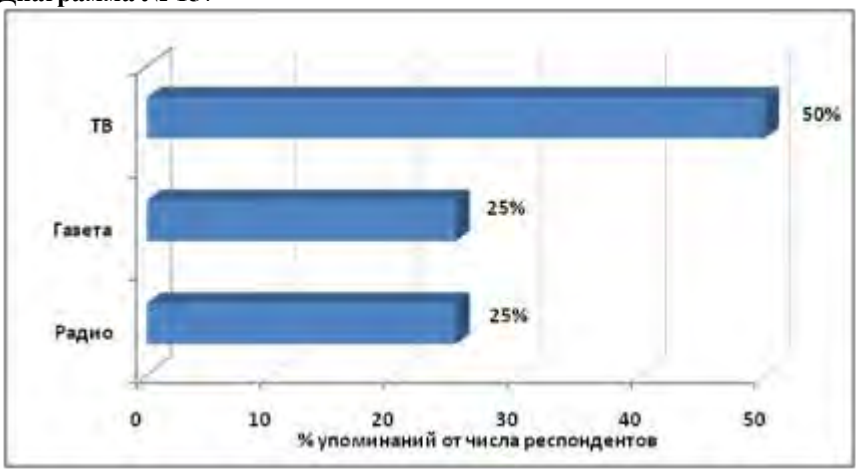

По мнению большинства представителей СМИ, НПО, госструктур и т.д., респонденты наибольшую информацию о подготовке к землетрясению получили в основном из «Телевидения» (50% соответственно). Далее по упоминания источников информации по мнению данной аудитории находится в равной степени «Газета» и «Радио» - по 25% упоминаний.

КАКУЮ ИНФОРМАЦИЮ ВЫ ХОТЕЛИ БЫ ПОЛУЧИТЬ КАСАТЕЛЬНО ТОГО, КАК ПОДГОТОВИТЬСЯ К ЗЕМЛЕТРЯСЕНИЮ?

Студенты/школьники N=120

Население N=180

Диаграмма № 72

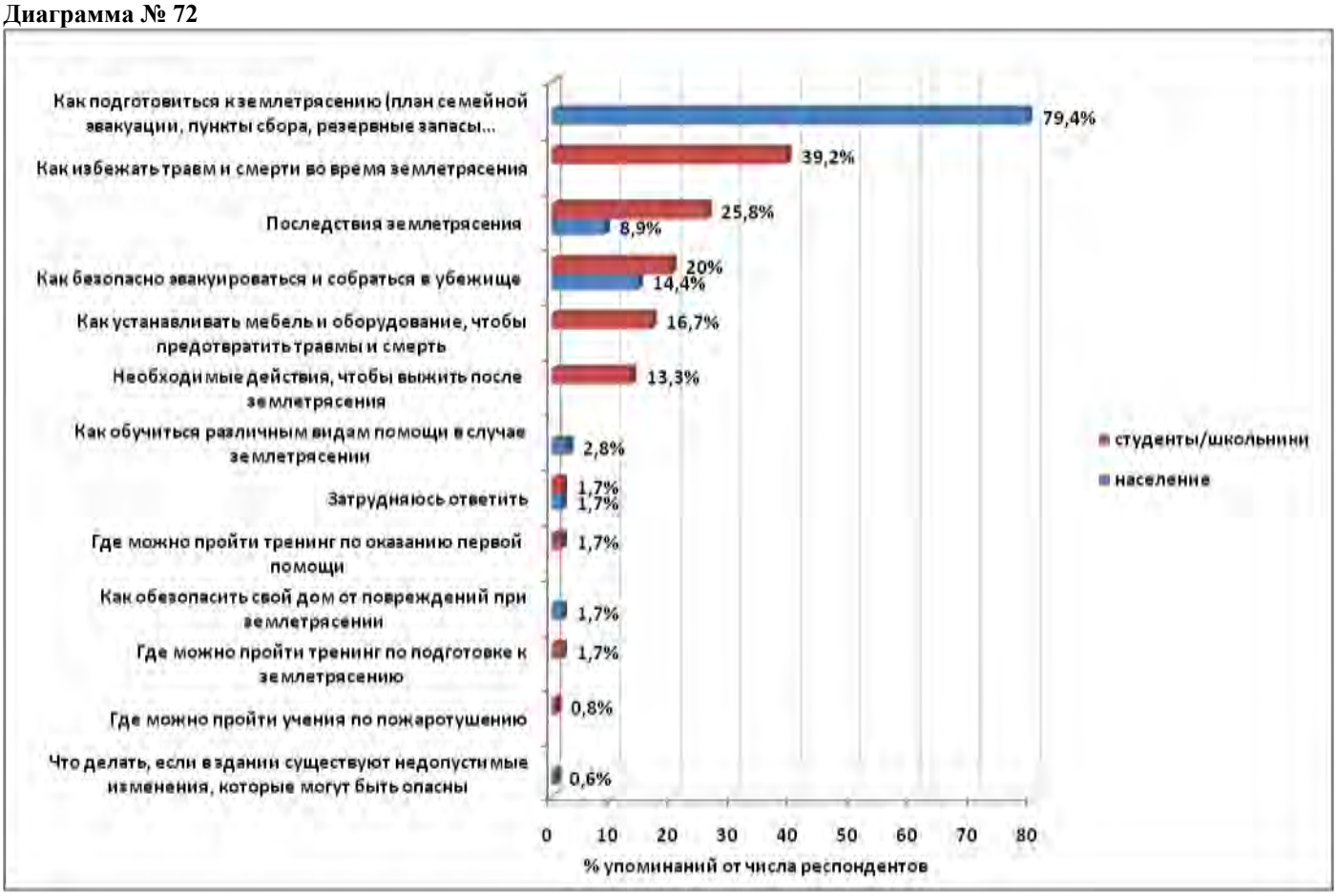

На вопрос «Какую информацию вы хотели бы получить касательно того, как подготовиться к землетрясению?» чаще всего население называли «как подготовиться к землетрясению» (79,4% упоминаний от всего населения), тогда как студенты/школьники - «как избежать травм и смерти во время землетрясения» (39,2% упоминаний от всех студентов/школьников). Также респонденты хотели бы получить информацию о «последствиях землетрясения» - 25,8% упоминаний от всех студентов/школьников и 8,9% упоминаний от всего населения и «как безопасно эвакуироваться и собраться в убежище» (20% упоминаний от всех студентов/школьников и 14,4% упоминаний от всего населения).

СЧИТАЕТЕ ЛИ ВЫ, ЧТО ВАША СЕМЬЯ ХОРОШО ПОДГОТОВЛЕНА К ЗЕМЛЕТРЯСЕНИЮ?

Население N=180

Диаграмма № 151

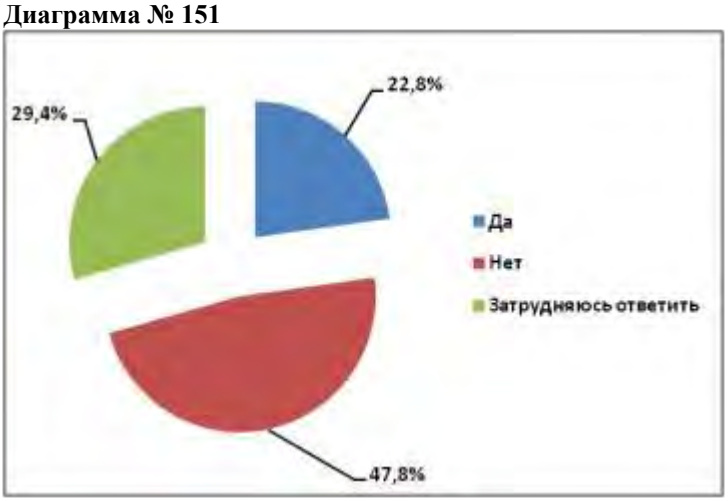

Большая часть населения (47,8%) считает, что их семья не подготовлена к землетрясению. О том, что семья хорошо подготовлена к данному стихийному бедствию, заявили только 22,8%. Примерно 29,4% респондентов затруднились с ответом.

ЧТО ВАМ ПРЕПЯТСТВУЕТ ДЛЯ ПРОЯВЛЕНИЯ БОЛЬШЕЙ АКТИВНОСТИ ПРИ ПОДГОТОВКЕ К ЗЕМЛЕТРЯСЕНИЮ?

Население N=180

Диаграмма № 152

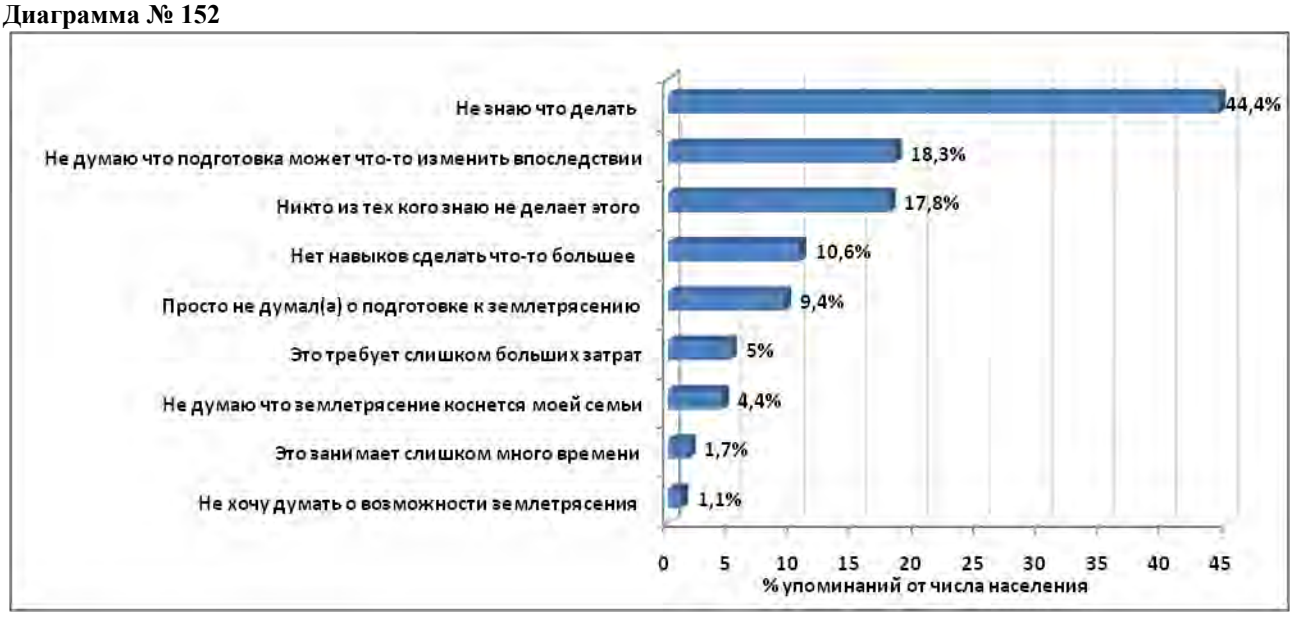

Наиболее часто упоминаемой причиной, препятствующей для проявления большей активности при подготовке к землетрясению, респондентами была названа «не знаю что делать (44,4% упоминаний от всего населения). На втором месте по частоте упоминания - «не думаю, что подготовка может что-то изменить впоследствии» (18,3% упоминаний от всего населения). Реже всего было упомянуто «это занимает слишком много времени» и «не хочу думать о возможности землетрясения» (1,7% и 1,1% упоминаний соответственно).

КАКИМ ОБРАЗОМ ВЫ БЫЛИ ВОВЛЕЧЕНЫ В ПОДГОТОВКУ К ЗЕМЛЕТРЯСЕНИЮ РАНЕЕ?

Население N=180

Диаграмма № 153

На вопрос «Каким образом вы были вовлечены в подготовку к землетрясению ранее?» большая часть упоминаний от числа населения приходится на ответ «не был вовлечен ранее» (92,2% упоминаний). Далее по частоте упоминания стоит ответ - «был вовлечен в подготовку к землетрясению, т.е. на работе, в школе» - 6,1% упоминаний от всего населения.

МЕРОПРИЯТИЯ ПО ИНФОРМИРОВАНИЮ НАСЕЛЕНИЯ О ЗЕМЛЕТРЯСЕНИИ

Представители СМИ, НПО, госструктур
(*По результатам глубинного интервью)*

Продвигаются в последние 6 мес.
Диаграмма № 158

Планируемые мероприятия
Диаграмма № 159

Чаще всего по мнению представителей СМИ, НПО, госструктур и т.д. в последние полгода проводятся учения по эвакуации и учения по оказанию первой медицинской помощи (по 4 респондента), учения по подготовке населения к стихийным бедствиям (3 респондента), реже - информирование через СМИ (2 респондента). Большинство респондентов затрудняются ответить, ожидаются ли в будущем какие-либо мероприятия по информированию населения о землетрясении. Лишь один респондент среди планируемых мероприятий в будущем назвал «листовки, постеры и СМИ».

4.3.3. ОСВЕДОМЛЕННОСТЬ О ДЕЯТЕЛЬНОСТИ ОБЩЕСТВА КРАСНОГО КРЕСТА И КРАСНОГО ПОЛУМЕСЯЦА

МНОГО ЛИ ВЫ ЗНАЕТЕ О ДЕЯТЕЛЬНОСТИ ОБЩЕСТВА КРАСНОГО КРЕСТА И КРАСНОГО ПОЛУМЕСЯЦА В ПЛАНЕ ПОДГОТОВКИ К СТИХИЙНЫМ БЕДСТВИЯМ В ВАШЕМ ГОРОДЕ?

Население N=180
Студенты/школьники N=120
Диаграмма № 139

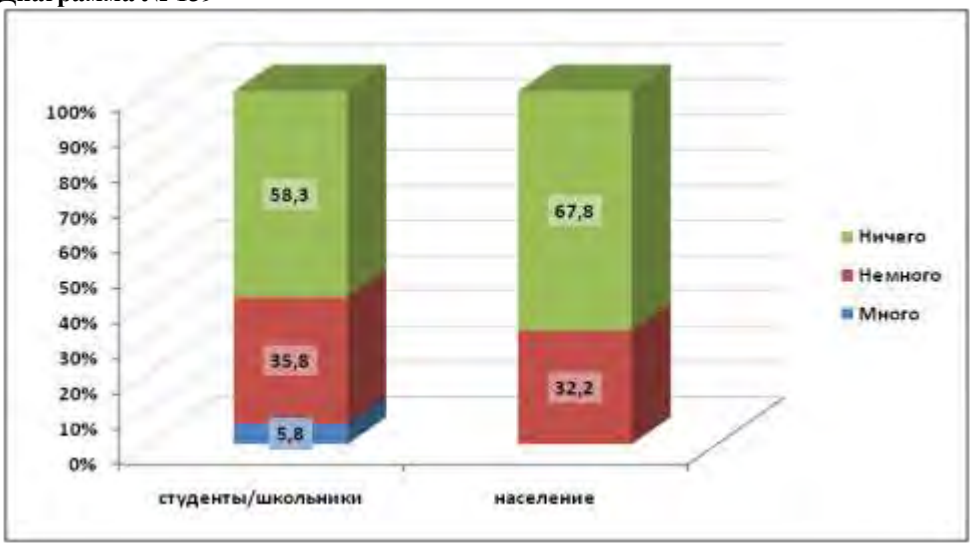

Большая часть опрошенных респондентов ничего не знает о деятельности Общества Красного Креста и Красного Полумесяца в плане подготовки к стихийным бедствиям в г.Ташкент (58,3% студентов/школьников и 67,8% населения). О том что знают немного о деятельности данного Общества заявили примерно 35,8% студентов/школьников и 32,2% населения. И только 5,8% студентов/школьников сказали, что много знают о деятельности этой организации в плане подготовки к стихийным бедствиям в г. Ташкент.

ЧТО НА ВАШ ВЗГЛЯД ОБЩЕСТВО КРАСНОГО ПОЛУМЕСЯЦА МОЖЕТ СДЕЛАТЬ ЧТОБЫ ПОМОЧЬ ЛЮДЯМ ПОДГОТОВИТЬСЯ К ЗЕМЛЕТРЯСЕНИЮ?

Население N=180
Студенты/школьники N=120

Диаграмма № 140

Наиболее часто упоминаемым населением мероприятием, которое может проводить Общество Красного Полумесяца для подготовки жителей к землетрясению, является разработка и распространение брошюр/листовок (44,4%), тогда как студентами/школьниками – обеспечение населения учебной информацией через средства массовой информации (ТВ, радио, газеты) (43,3%).

ХОТЕЛИ ЛИ БЫ ВЫ УЧАСТВОВАТЬ В ДЕЯТЕЛЬНОСТИ ПО ПОДГОТОВКЕ К ЗЕМЛЕТРЯСЕНИЮ?

Население N=180
Студенты/школьники N=120

Диаграмма № 141

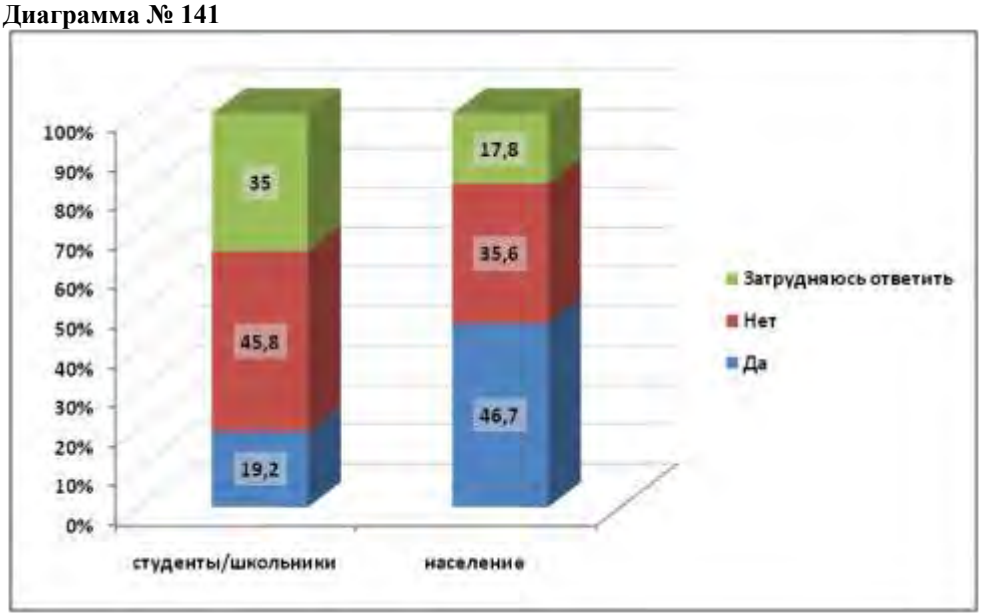

Около 19,2% студентов/школьников и 46,7% населения выразили желание участвовать в деятельности по подготовке землетрясению. Однако примерно 45,8% студентов/школьников и 35,6% населения дали отрицательный ответ. Среди затруднившихся с ответом около 35% студентов/школьников и 17,8% населения.

КАК БЫ ВЫ ХОТЕЛИ УЧАСТВОВАТЬ В ПОДГОТОВКЕ К ЗЕМЛЕТРЯСЕНИЮ?

Население N=84
Студенты/школьники N=23

Диаграмма № 142

Согласно результатам исследования население в первую очередь при подготовке к возможному землетрясению хотело бы подготовить свою семью (82,1% упоминаний), тогда как студенты/школьники – «учить других» (47,8% упоминаний).

Следует отметить, что в качестве волонтера в мероприятиях по подготовке к землетрясению хотят выступить только студенты (около 13% упоминаний или 3 человека). **Основной причиной, по которой они хотели бы участвовать в качестве волонтера**, является – «хочу помогать другим людям» (100%).

РОЛЬ НАЦИОНАЛЬНОГО ОБЩЕСТВА КРАСНОГО ПОЛУМЕСЯЦА В ОСУЩЕСТВЛЕНИИ МЕРОПРИЯТИЙ ПО ПОДГОТОВКЕ НАСЕЛЕНИЯ К ЗЕМЛЕТРЯСЕНИЮ

Как показали результаты глубинного интервью, практически все респонденты ничего не знают о роли Общества Красного Полумесяца в осуществлении мероприятий по подготовке населения к землетрясению.

Комментарии представителей СМИ:
«Существует проблема передачи информации, необходимой для безопасности людей и для снижения негативных последствий землетрясения. За первое десятилетие XXI века количество стихийных бедствий и тяжесть их последствий не только не уменьшаются, но и продолжают неуклонно расти. Например, в 2008 году стихийных бедствий произошло меньше, чем в 2007, однако они отличались большим материальным уроном и количеством жертв. Наиболее разрушительными за последний год стали ураганы и землетрясения. А что может сделать в таких случаях Красный Крест даже не знаю.

КАКИМ ЯЗЫКОМ ВЫ ВЛАДЕЕТЕ ЛУЧШЕ ВСЕГО?

Студенты/школьники N=120
Диаграмма № 175

Население N=180
Диаграмма № 176

Как видно из диаграммы, большинство населения лучше всего владеет узбекским языком – 60,6%, тогда как большая часть учащихся

4.4. АШХАБАД

4.4.1. ОСВЕДОМЛЕННОСТЬ О СТИХИЙНЫХ БЕДСТВИЯХ

КАК ВЫ СЧИТАЕТЕ, ВАША СТРАНА ПОДВЕРЖЕНА ВОЗДЕЙСТВИЮ КАКИХ-ЛИБО СТИХИЙНЫХ БЕДСТВИЙ?

Население N=180

Студенты/школьники N=120

Диаграмма № 177

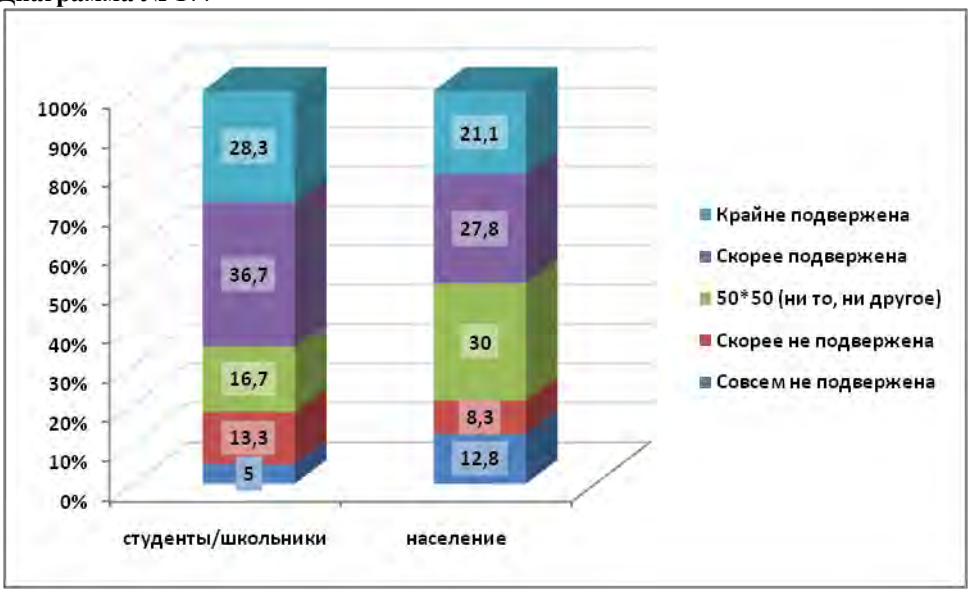

Согласно результатам исследования, о том, что Туркменистан крайне подвержен воздействию каких-либо стихийных бедствий, ответили утвердительно примерно 21,1% населения и 28,3% студентов/школьников. Примерно 36,7% студентов/школьников и 27,8% населения дали ответ «скорее подвержена». Около 12,8% населения и 5% студентов/школьников отметили, что страна совсем не подвержена воздействию каких-либо стихийных бедствий. Еще примерно 13,3% учащихся и 8,3% населения полагают, что их регион скорее не подвержен воздействию каких-либо стихийных бедствий.

КАК ВЫ СЧИТАЕТЕ ЗАЩИЩЕН ЛИ ВАШ РЕГИОН ОТ СТИХИЙНЫХ БЕДСТВИЙ?

Студенты/школьники N=120

Диаграмма № 178

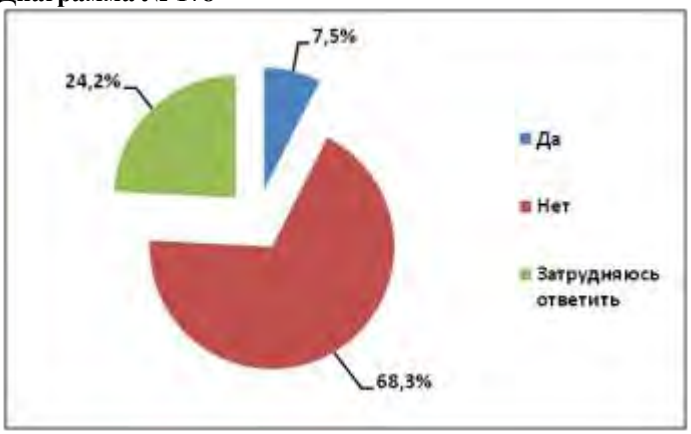

По мнению большинства респондентов (68,3%), их регион не защищен от стихийных бедствий. Примерно 7,5% респондентов полагают иначе. Среди затруднившихся с ответом около 24,2% студентов/школьников.

НАСКОЛЬКО ВЫ ОБЕСПОКОЕНЫ ЧТО КАКОЕ-ЛИБО СТИХИЙНОЕ БЕДСТВИЕ МОЖЕТ КОСНУТЬСЯ ВАС И ВАШУ СЕМЬЮ?

Население N=180

Диаграмма № 179

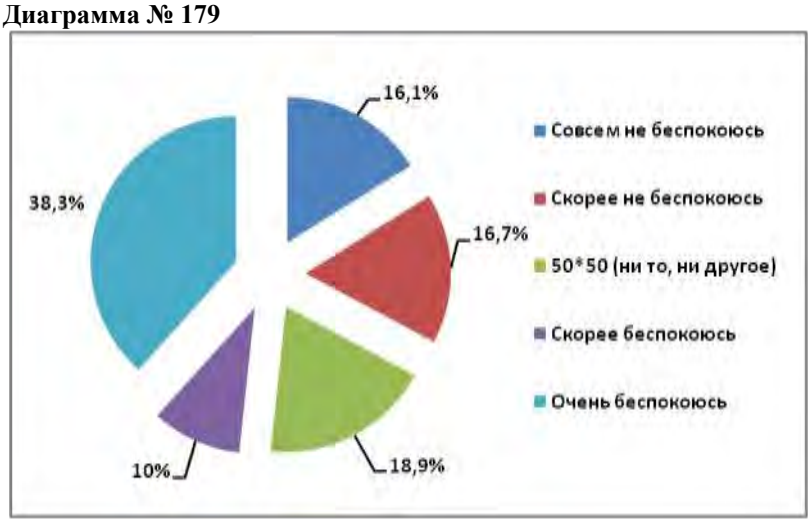

Как видно из диаграммы, около 38,3% респондентов очень обеспокоены тем, что стихийное бедствие может коснуться их семьи. Примерно 10% скорее обеспокоены данным фактом. Среди тех, кто скорее и совсем не обеспокоен этим около 16,7% и 16,1% населения соответственно.

КАКОЕ ИЗ СТИХИЙНЫХ БЕДСТВИЙ, ПО ВАШЕМУ МНЕНИЮ, БОЛЬШЕ ВСЕГО ПРЕДСТАВЛЯЕТ УГРОЗУ ДЛЯ ВАШЕГО РЕГИОНА?

Население N=180

Студенты/школьники N=120

Диаграмма № 182

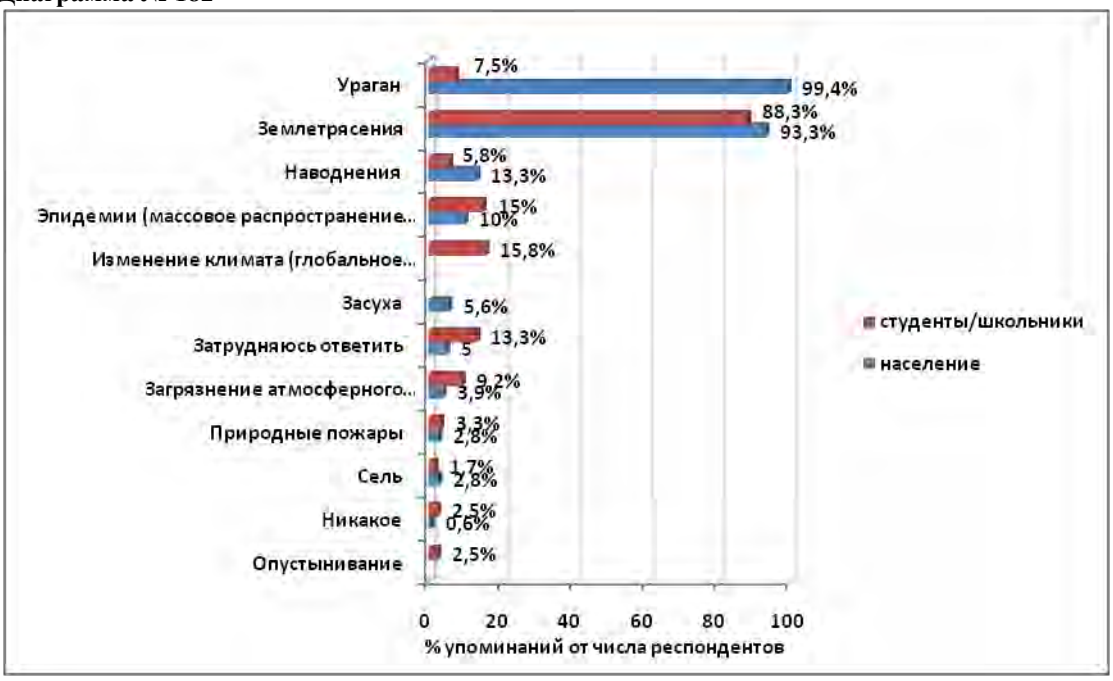

Согласно результатам исследования, чаще всего учащиеся среди стихийных бедствий, несущих наибольшую угрозу для их региона, отметили землетрясение (88,3% упоминаний), население - ураганы (99,4% упоминаний) и землетрясения (93,3% упоминаний). Далее по частоте упоминания у студентов/школьников стоит «изменение климата» – около 15,8% упоминаний, а у населения - «наводнения» (13,3% упоминаний). Реже респондентами назывались такие стихийные бедствия, как: сель, природные пожары и загрязнение атмосферного воздуха, поверхностных и подземных вод вредными веществами.

© DAMU Research Group

КАКИЕ СТИХИЙНЫЕ БЕДСТВИЯ ВЫЗВАНЫ/ВЫЗЫВАЮТСЯ ГЛОБАЛЬНЫМ ПОТЕПЛЕНИЕМ В ВАШЕМ РЕГИОНЕ?

Население N=180
Студенты/школьники N=120

Диаграмма № 183

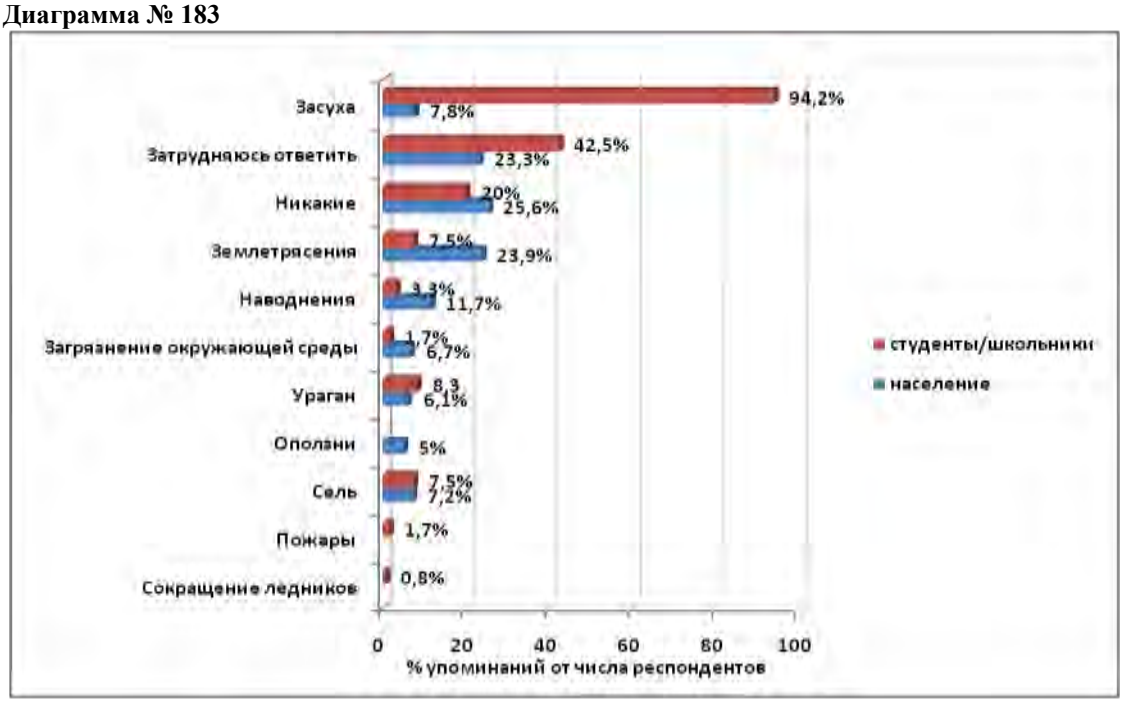

Большинство студентов/школьников считают, что глобальное потепление вызывает в их регионе засуху – 94,2% упоминаний, тогда как население - землетрясение – 23,9% упоминаний. Среди редко упоминаемых стихийных бедствий, вызываемых глобальным потеплением, студентами/школьниками были названы сокращение ледников (0,8% упоминаний), тогда как населением - оползни (5% упоминаний). Важно отметить, что около 42,5% упоминаний от студентов/школьников и 23,3% упоминаний от населения приходится на ответ «затрудняюсь ответить». Также респондентами часто упоминался ответ «никакие» (20% упоминаний от всех студентов/школьников и 25,6% упоминаний от всего населения).

ИМЕЮТСЯ ЛИ В ВАШЕЙ СТРАНЕ ЗОНЫ ЭКОЛОГИЧЕСКИХ БЕДСТВИЙ, ВОЗДЕЙСТВИЕ КОТОРЫХ ОТРАЖАЕТСЯ НА СОСЕДНИХ СТРАНАХ?

Население N=180
Студенты/школьники N=120

Диаграмма № 180

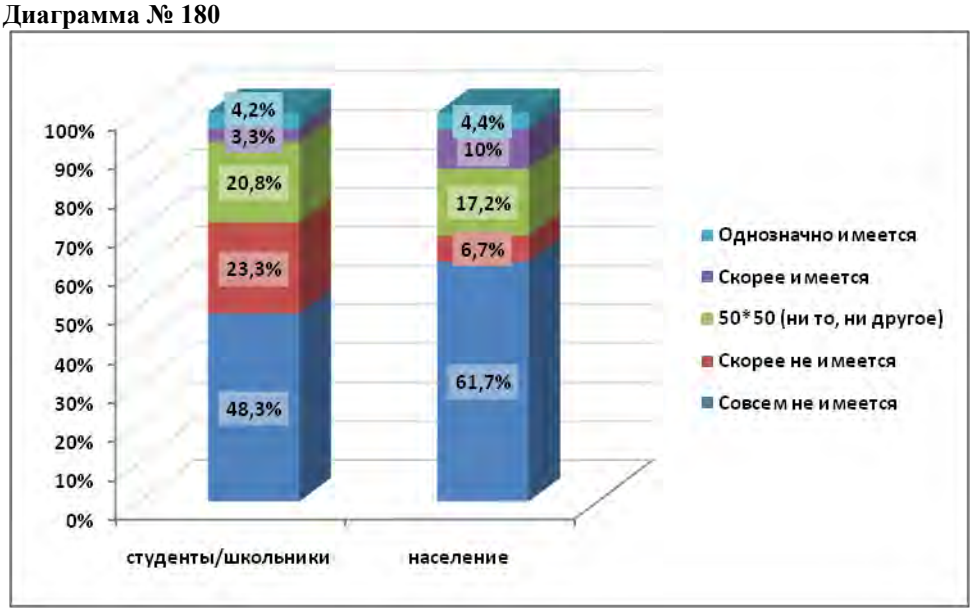

На вопрос «Имеются ли в вашей стране зоны экологических бедствий, воздействие которых отражается на соседних странах?» мнение респондентов разделились. Так, только 4,2% студентов/школьников и 4,4% населения дали утвердительный ответ. Однако иной точки придерживаются около 48,3% студентов/школьников и 61,7% населения, которые полагают, что в их стране совсем не имеются зоны экологических бедствий, воздействие которых отражается на соседних странах.

Представители СМИ, НПО, госструктур
(По результатам глубинного интервью)

Диаграмма № 181

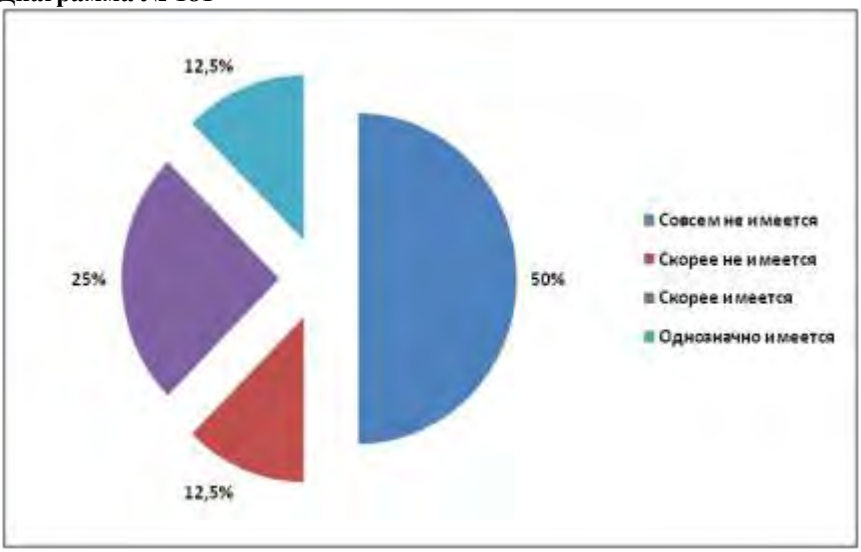

По мнению 12,5% представителей СМИ, НПО, госструктур и т.д. в стране однозначно имеются зоны экологических бедствий, воздействие которых отражается на соседних странах. По мнению еще 25% респондентов – такие зоны скорее имеются. Надо заметить, что около 50% респондентов полагают, что таких зон в их регионе совсем нет.

СКАЖИТЕ ПОЖАЛУЙСТА, ЕСТЬ ЛИ СИСТЕМЫ ПРЕДВАРИТЕЛЬНОГО ОПОВЕЩЕНИЯ О ПРЕДСТОЯЩИХ СТИХИЙНЫХ БЕДСТВИЯХ В МЕСТЕ ВАШЕГО ПРОЖИВАНИЯ

Население N=180
Студенты/школьники N=120

Диаграмма № 185

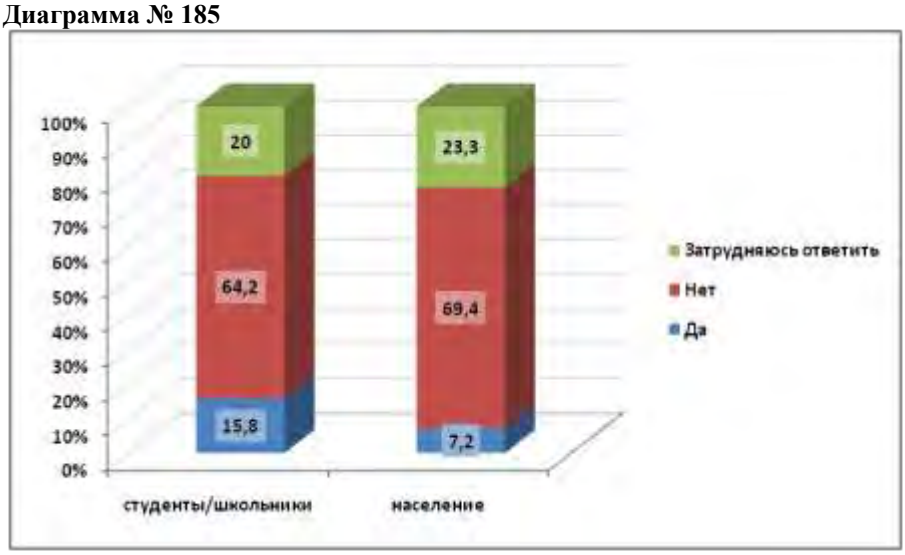

Согласно результатам исследования, в среднем около 15,8% студентов/школьников и 7,2% населения отметили наличие системы предварительного оповещения о предстоящих стихийных бедствиях в месте проживания. Отрицательный ответ дали примерно 64,2% студентов/школьников и 69,4% населения. Важно отметить, что среди затруднившихся с ответом – 20% студентов/школьников и 23,3% населения.

СКАЖИТЕ ПОЖАЛУЙСТА, ЕСТЬ ЛИ СИСТЕМЫ ПРЕДВАРИТЕЛЬНОГО ОПОВЕЩЕНИЯ О ПРЕДСТОЯЩИХ СТИХИЙНЫХ БЕДСТВИЯХ В МЕСТЕ ВАШЕЙ РАБОТЫ/УЧЕБЫ

Население N=180
Студенты/школьники N=120

Диаграмма № 186

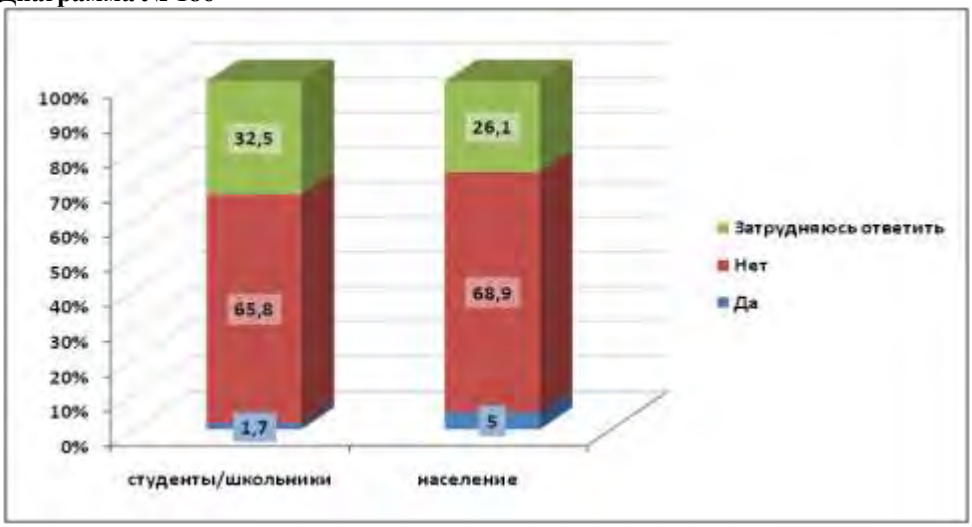

На вопрос о том «есть ли системы предварительного оповещения о предстоящих стихийных бедствиях в месте вашей работы/учебы» положительно ответили только 1,7% студентов/школьников и 5% населения. Примерно 65,8% студентов/школьников и 68,9% населения отметили об отсутствии систем предварительного оповещения о предстоящих стихийных бедствиях на месте их работы либо учебы. Затруднились с ответом примерно 32,5% студентов/школьников и 26,1% населения.

КАКИЕ СИСТЕМЫ ОПОВЕЩЕНИЯ О ПРЕДСТОЯЩИХ СТИХИЙНЫХ БЕДСТВИЯХ ЕСТЬ В МЕСТЕ ВАШЕГО ПРОЖИВАНИЯ?

Студенты/школьники N=19
Население N=13

Диаграмма № 187

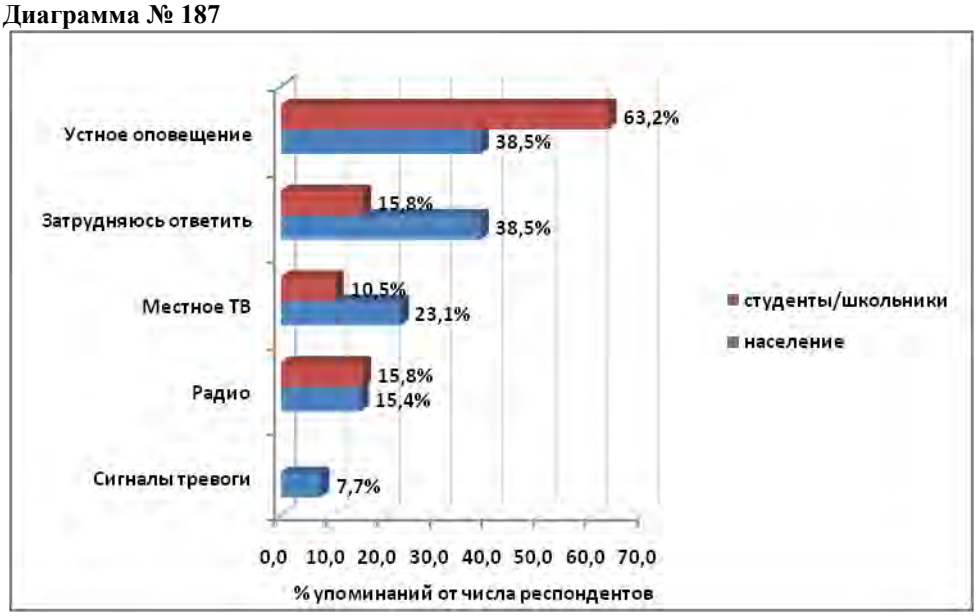

Как видно из диаграммы, чаще всего респондентами упоминались такие системы оповещения о предстоящих стихийных бедствиях, которые имеются в наличии в месте проживания, как: устное оповещение (63,2% упоминаний от всех студентов/школьников и 38,5% упоминаний от всего населения). Далее у населения следует ответ «Местное ТВ» (23,1% упоминаний), а у студентов/школьников «Радио» (15,8% упоминаний). Наличие такой системы оповещения как сигналы тревоги упомянули только население (7,7% упоминаний). Среди затруднившихся с ответом - около 15,8% упоминаний от всех студентов/школьников и 38,5% упоминаний от всего населения.

КАКИЕ СИСТЕМЫ ОПОВЕЩЕНИЯ О ПРЕДСТОЯЩИХ СТИХИЙНЫХ БЕДСТВИЯХ ЕСТЬ В МЕСТЕ ВАШЕЙ УЧЕБЫ/РАБОТЫ?

Студенты/школьники N=2
Население N=9

Диаграмма № 188

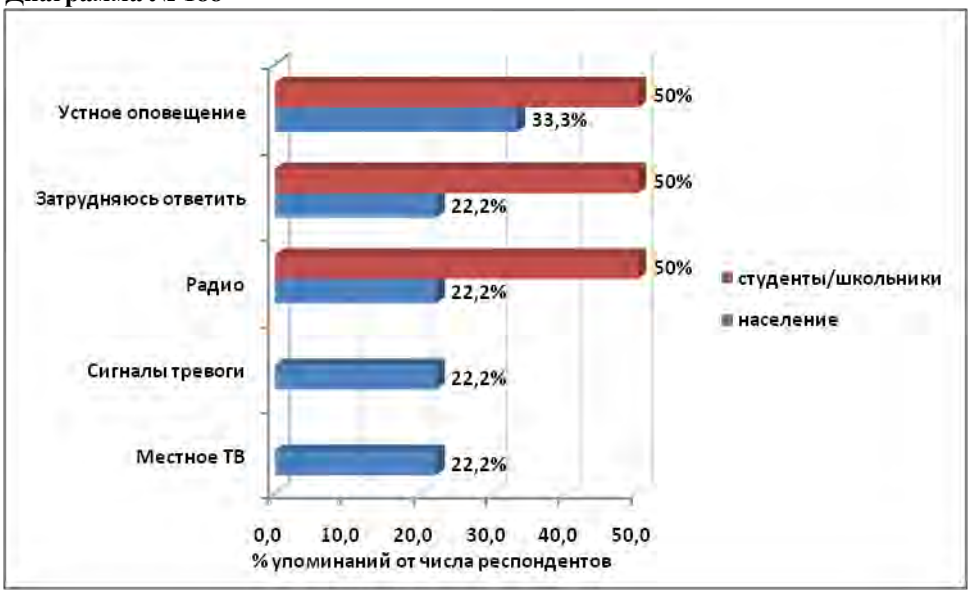

Чаще всего учащимися упоминались такие системы оповещения о предстоящих стихийных бедствиях, которые имеются в наличии в месте работы/учебы, как: устное оповещение и радио (по 50% упоминаний от всех студентов/школьников), тогда как населением устное оповещение (33,3% упоминаний от всего населения). Важно отметить, что среди затруднившихся с ответом - 50% упоминаний приходится на студентов/школьников и 22,2% упоминаний – на население.

КАКИЕ БЫВАЮТ ПОСЛЕДСТВИЯ ЗЕМЛЕТРЯСЕНИЙ И ДРУГИХ СТИХИЙНЫХ БЕДСТВИЙ?

Студенты/школьники N=120

Диаграмма № 184

Наиболее часто упоминаемым студентами/школьниками последствием землетрясений и других стихийных бедствий является засуха – 99,2% упоминаний от всех студентов/школьников. На втором месте по частоте упоминания было названо «разрушение домов» (75,8% упоминаний). Далее следуют «смерть» и «травмирование людей» (39,2% и 25% упоминаний соответственно). Около 3,3% упоминаний приходится на ответ «затрудняюсь ответить». Реже респондентами упоминались такие последствия, как «дефицит продуктов» и «потеря работы» (по 0,8% упоминаний).

НА ВАШ ВЗГЛЯД, КТО ДОЛЖЕН ОТВЕЧАТЬ ЗА ПОДГОТОВКУ НАСЕЛЕНИЯ К ЗЕМЛЕТРЯСЕНИЯМ И ДРУГИМ СТИХИЙНЫМ БЕДСТВИЯМ?

Население N=180

Диаграмма № 191

Представители СМИ, НПО, госструктур (По результатам глубинного интервью)

Диаграмма № 192

Согласно результатам исследования, чаще всего представителями СМИ, НПО, госструктур и т.д. и населением ответственными за их подготовку к землетрясениям и другим стихийным

бедствиям были названы Правительственные учреждения (25% и 44,4% упоминаний соответственно). Далее среди респондентов стоит Отдел по ЧС (41,1% упоминаний от всего населения и 25% упоминаний от всех представителей СМИ, НПО, госструктур и т.д.). Реже всего населением упоминалась Милиция (0,6% упоминаний соответственно).

ИМЕЮТСЯ ЛИ ГОСУДАРСТВЕННЫЕ ИЛИ ИНЫЕ ОРГАНИЗАЦИИ, ОТВЕТСТВЕННЫЕ ЗА ОПОВЕЩЕНИЕ И РЕАГИРОВАНИЕ?

Население N=180

Диаграмма № 73

Представители СМИ, НПО, госструктур

(*По результатам глубинного интервью)*

Диаграмма № 194

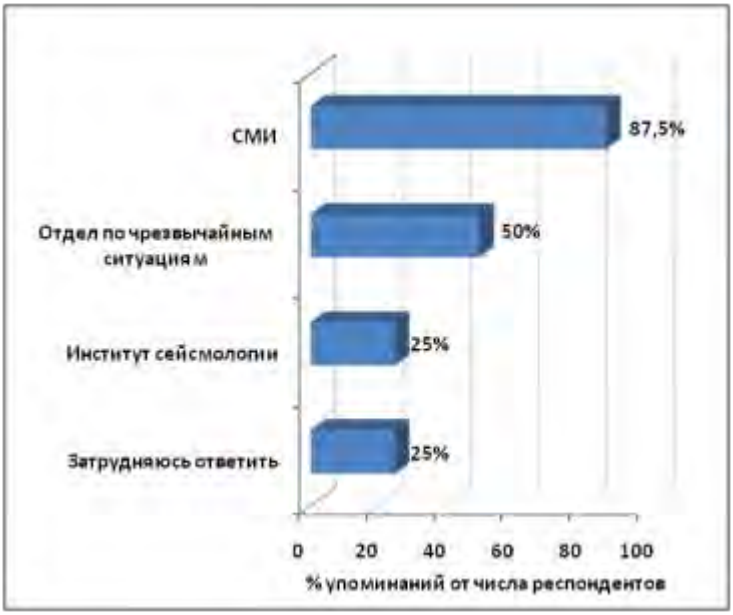

Чаще всего среди населения ответственным за оповещение и реагирование был назван Отдел по ЧС (29,4% упоминаний от всего населения), тогда как среди представителей СМИ, НПО, госструктур и т.д. СМИ (87,5% упоминаний). Реже всего как населением, так и представителями СМИ, НПО, госструктур и т.д. упоминался Институт сейсмологии (0,6% и 25% упоминаний соответственно). Необходимо отметить, что среди затруднившихся с ответом около 25% упоминаний представителей СМИ, НПО, госструктур и около 43,3% упоминаний населения.

КАК ВЫ СЧИТАЕТЕ, ОБЕСПЕЧИВАЕТ ЛИ УРОВЕНЬ ЗАКОНОДАТЕЛЬНОГО И ИНСТИТУЦИОНАЛЬНОГО РАЗВИТИЯ В ВАШЕЙ СТРАНЕ ПОДГОТОВКУ И СВОЕВРЕМЕННОЕ РЕАГИРОВАНИЕ НА ТРАНСГРАНИЧНЫЕ СТИХИЙНЫЕ БЕДСТВИЯ?

Население N=180

Диаграмма № 195

Представители СМИ, НПО, госструктур

(*По результатам глубинного интервью)*

Диаграмма № 196

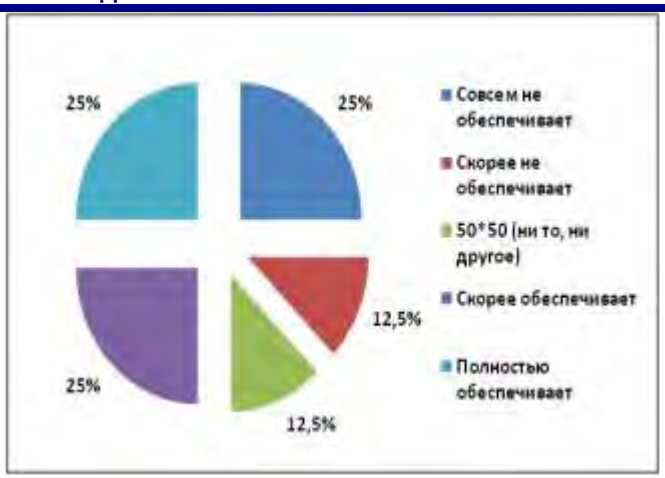

На вопрос «Как вы считаете, обеспечивает ли уровень законодательного и институционального развития в вашей стране подготовку и своевременное реагирование на трансграничные стихийные бедствия?» только 7,8% населения и 25% представителей СМИ, НПО, госструктур и т.д.ответило «полностью обеспечивает». Важно отметить, что по мнению 42,2% населения и 25% представителей СМИ, НПО, госструктур и т.д. уровень законодательного и институционального развития в стране совсем не обеспечивает подготовку и своевременное реагирование на трансграничные стихийные бедствия. Около 12,5% представителей СМИ, НПО и госструктур и т.д. 22,8% населения придерживаются мнения 50*50 (ни то, ни другое)..

МЕРОПРИЯТИЯ ПО ПОДГОТОВКЕ НАСЕЛЕНИЯ К ЗЕМЛЕТРЯСЕНИЮ

Представители СМИ, НПО, госструктур
(По результатам глубинного интервью)

Диаграмма № 189

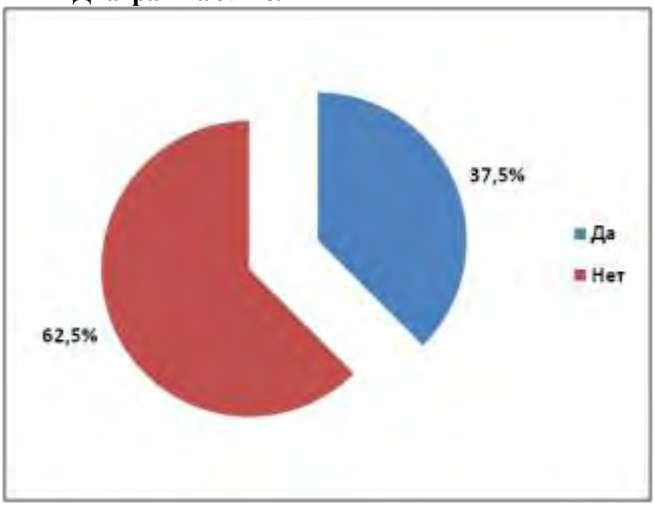

Диаграмма № 190

Около 37,5% осведомлены о том, что в г.Ашхабад проводятся проекты, направленные на подготовку населения к землетрясению. Чаще всего организаторами этих проектов по мнению респондентов является Управление ЧС и Общество Красного Полумесяца (по 12,5% упоминаний от числа всех респондентов). Важно отметить, что на ответ «затрудняюсь ответить» пришлось около 75% упоминаний.

ЭФФЕКТИВНОСТЬ И ПРОБЛЕМЫ В ОСУЩЕСТВЛЕНИИ МЕРОПРИЯТИЙ ПО ПОДГОТОВКЕ НАСЕЛЕНИЯ К ЗЕМЛЕТРЯСЕНИЮ

По мнению представителей СМИ, НПО, госструктур т.д. эффективность данных мероприятий состоит в том, что население будет …

- знать о мерах подготовки к землетрясению
- знать о действиях во время землетрясения и после него

На вопрос, заданный респондентам об основных проблемах в осуществлении мероприятий по подготовке населения к землетрясению, большинство ответили что основная проблема состоит…

- в отсутствии регулярности проводимых мероприятий
- в отсутствии финансирования

Комментарии представителей НПО:
«Основные преимущества этих проектов – это получение навыков в отношении действий при возможном землетрясении, население будет знать как себя вести в таких случаях».

Комментарии представителей образовательных учреждений:
«Самая главная проблема - это нехватка финансирования, также есть бюрократические задержи при проведении платежей».

4.4.2. МЕРЫ ПОДГОТОВКИ К СТИХИЙНЫМ БЕДСТВИЯМ И ОБУЧЕНИЕ

КАК ЧАСТО ВЫ ПОСЕЩАЕТЕ ЗАНЯТИЯ, ГДЕ ОБСУЖДАЮТ ТЕМУ ПО ПОДГОТОВКЕ К ЗЕМЛЕТРЯСЕНИЮ В ШКОЛЕ/ВУЗЕ?

Студенты/школьники N=120

Диаграмма № 217

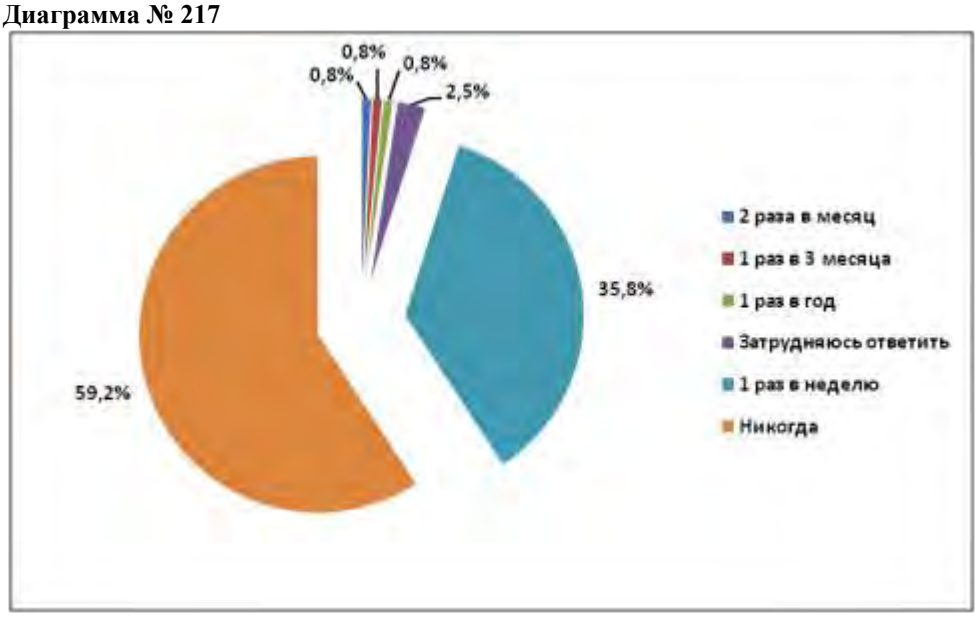

Как показали результаты исследования, большинство респондентов (59,2%) отметили что не посещают подобные занятия вообще. Примерно 35,8% учащихся посещают занятия по теме подготовке к землетрясению 1 раз в неделю. Около 2,5% респондентов затруднились с ответом.

В КАКОЙ ФОРМЕ ПРОХОДЯТ ЭТИ ЗАНЯТИЯ?

Студенты/школьники N=49

Диаграмма № 218

Наиболее часто упоминаемой формой занятий по подготовке к землетрясению респондентами были названы лекции - 93,9% упоминаний от всех студентов/школьников. Далее по частоте упоминания стоят «тесты» и «фильмы» (24,5% и 18,4% упоминаний соответственно). Реже респондентами упоминались «практические занятия» и «учебная эвакуация с сиреной» - по 2% упоминаний.

КТО ПРОВОДИЛ ЭТИ ЗАНЯТИЯ?

Студенты/школьники N=49

Диаграмма № 219

На вопрос «Кто проводил занятия по подготовке к землетрясению?» примерно 85,7% упоминаний от всех респондентов приходится на ответ «Преподаватели учебного учреждения». Около 16,3% упоминаний приходится на ответ «Представители Красного Креста и Полумесяца». Среди затруднившихся с ответом - 4,1% упоминаний от всех студентов/школьников.

БЫЛИ ЛИ У ВАС КОГДА-ЛИБО ТРЕНИНГИ ПО ПОДГОТОВКЕ К ЗЕМЛЕТРЯСЕНИЯМ?

Население N=180

Диаграмма № 221

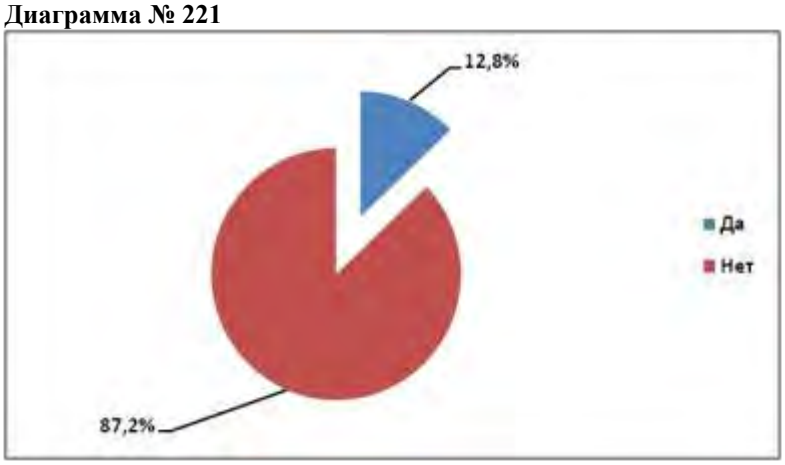

Только 12,8% населения отметили, что проходили когда-либо тренинги по подготовке к землетрясениям.

КТО ПРОВОДИЛ УЧЕНИЯ ПО ПОДГОТОВКЕ К ЗЕМЛЕТРЯСЕНИЮ?

Население N=23

Диаграмма № 222

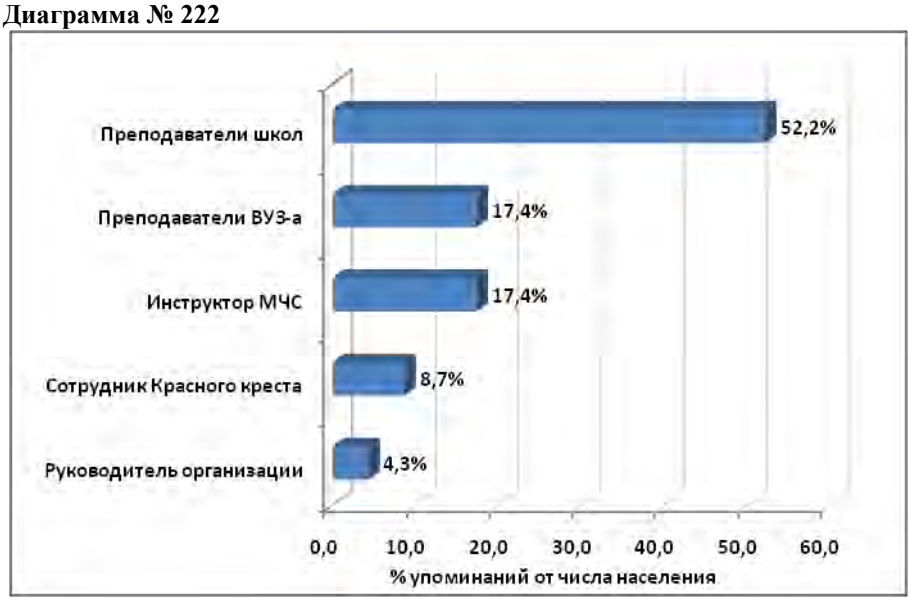

На вопрос «Кто проводил учения по подготовке к землетрясению?» примерно 52,2% упоминаний от всех респондентов приходится на ответ «Преподаватели школ». На втором месте по упоминания стоят «Преподаватели ВУЗ-а» и «инструктор МЧС» (по 17,4% упоминаний от всех респондентов соответственно). Среди редко упоминаемых ответов стоит «Руководитель организации» - 4,3% упоминаний.

ЗАИНТЕРЕСУЕТ ЛИ ВАС ПОСЕЩЕНИЕ ТРЕНИНГА ПО ПОДГОТОВКЕ К ЗЕМЛЕТРЯСЕНИЮ?

Население N=180

Диаграмма № 223

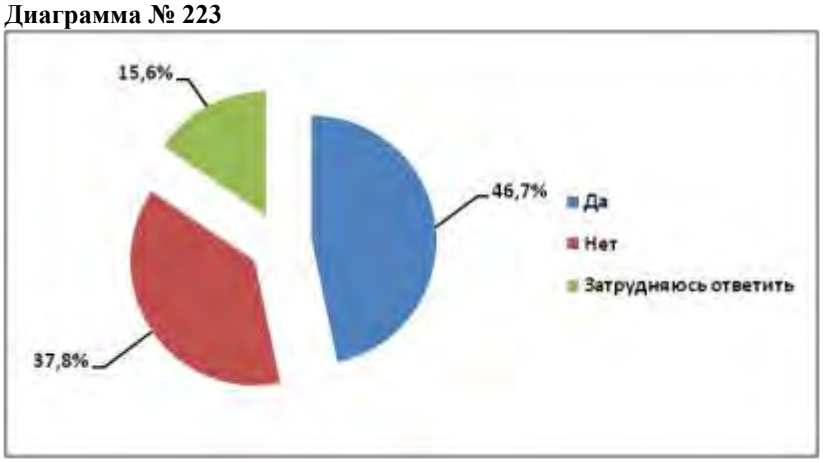

Около 46,7% населения заинтересована в посещении тренинга по подготовке к землетрясению. Отрицательный ответ дали примерно 37,8% респондентов. Среди затруднившихся с ответом – 15,6% респондентов. Что касается **представителей СМИ, НПО, госструктур и т.д.,** то примерно 87,5% респондентов заинтересованы в посещении тренинга по подготовке к землетрясению. Основная причина данного интереса по мнению респондентов, заключается в том, что г.Ашхабад находится в сейсмоопасной зоне. Однако около 12,5% данной аудитории не заинтересованы в посещении тренинга.

КАКУЮ СУММУ ВЫ СОГЛАСНЫ ЗАПЛАТИТЬ ЗА ПОДОБНЫЙ ТРЕНИНГ?

Население N=84

Диаграмма № 224

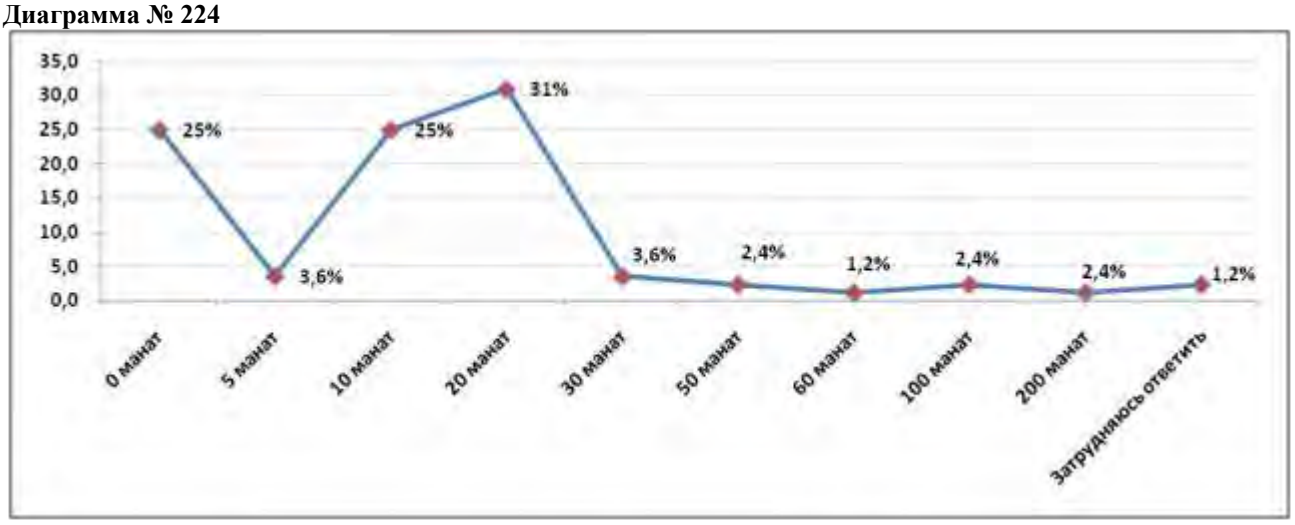

Около 31% респондентов готовы платить около 20 манат за тренинг. Примерно 25% респондентов готовы платить за тренинги около 10 манат, и еще такое же количество респондентов вообще не готовы платить за тренинг по подготовке к землетрясению.

ЧТО ВЫ (ВАША СЕМЬЯ) ДЕЛАЕТ ДЛЯ ПОДГОТОВКИ ДОМА И ВОЗЛЕ НЕГО К ВОЗМОЖНЫМ СТИХИЙНЫМ БЕДСТВИЯМ

Студенты/школьники N=120

Диаграмма № 202

Как видно из диаграммы, большая часть учащихся ответила, что ничего не делает для подготовки к стихийным бедствиям (70% упоминаний от всех студентов/школьников). В числе часто упоминаемых мер студентами/школьниками были названы: «имеют тревожный чемоданчик» - примерно 20,8% упоминаний от всех студентов/школьников, «имеют комплект по оказанию первой помощи (аптечка)» - 10% упоминаний от всех студентов/школьников. Около 3,3% упоминаний приходится на ответ «затрудняюсь ответить».

Население N=180

Диаграмма № 203

Аналогичная картина складывается и с населением, которое чаще всего отмечало, что их семья ничего не делает для подготовки своей семьи к стихийным бедствиям (30% упоминаний).В числе подготовительных мер, которые делает население к возможным бедствиям, также назывались: «делают планы маршрутов эвакуации» (9,4% упоминаний), «имеют резервный запас пищи» и «имеют тревожный чемоданчик» (по 6,7% упоминаний).

Представители СМИ, НПО, госструктур
(По результатам глубинного интервью)

Диаграмма № 204

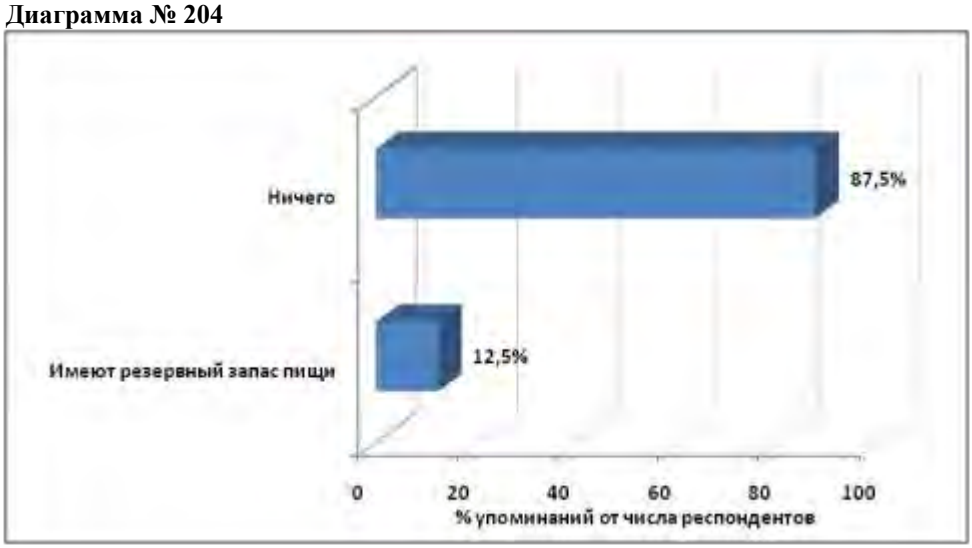

Большинство участников исследования из числа представителей СМИ, госструктур и т.д. отметили, что их семья ничего не делает для подготовки своей семьи к стихийным бедствиям (87,5% упоминаний). Только 12,5% упоминаний пришлось на ответ «имеют резервный запас пищи».

ДЕЙСТВИЯ ВО ВРЕМЯ ЗЕМЛЕТРЯСЕНИЯ

Население N=180
Студенты/школьники N=120

Диаграмма № 205

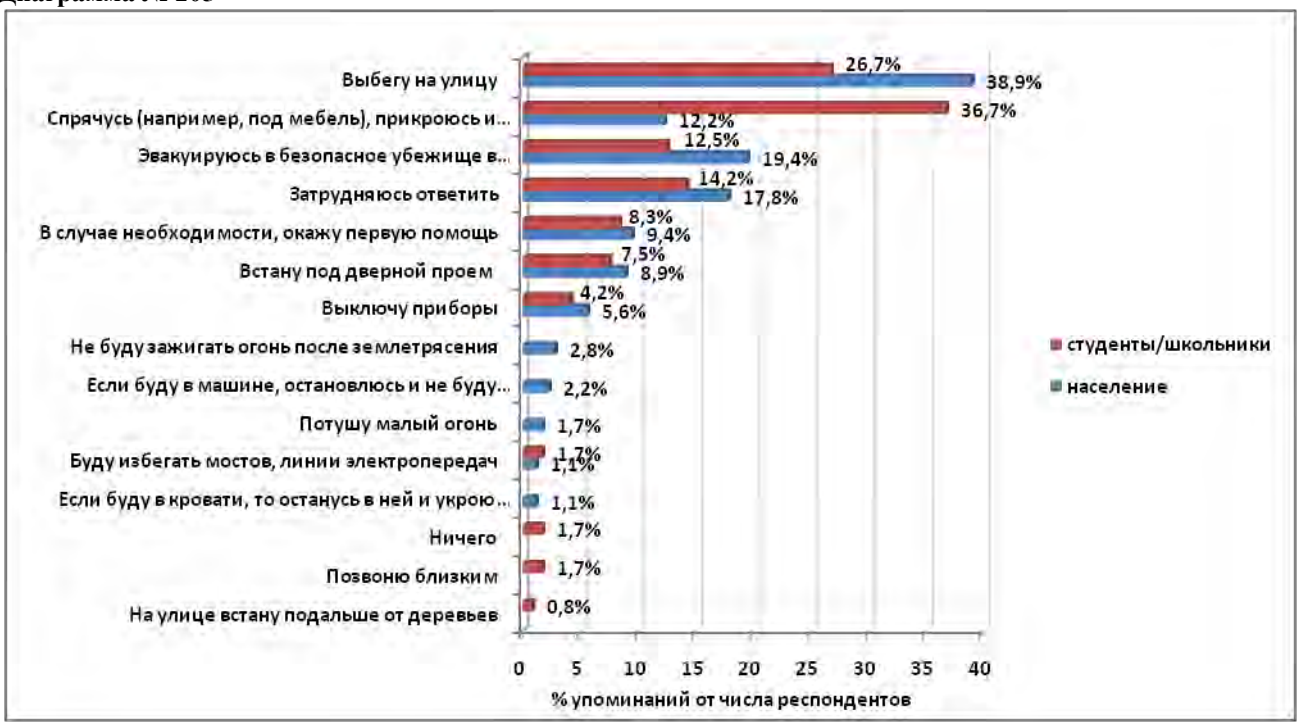

Основными действиями во время землетрясения населением чаще всего упоминались «выбегу на улицу» (38,9% упоминаний), тогда как студентами/школьниками - «спрячусь (например под мебель), прикроюсь и буду держаться во время подземных толчков» (36,7% упоминаний). На втором месте по упоминания у учащихся следует ответ – «выбегу на улицу» (26,7%), а у населения – «эвакуируюсь в безопасное убежище в чрезвычайной ситуации» (19,4% упоминаний).

Представители СМИ, НПО, госструктур
(*По результатам глубинного интервью)*

Диаграмма № 206

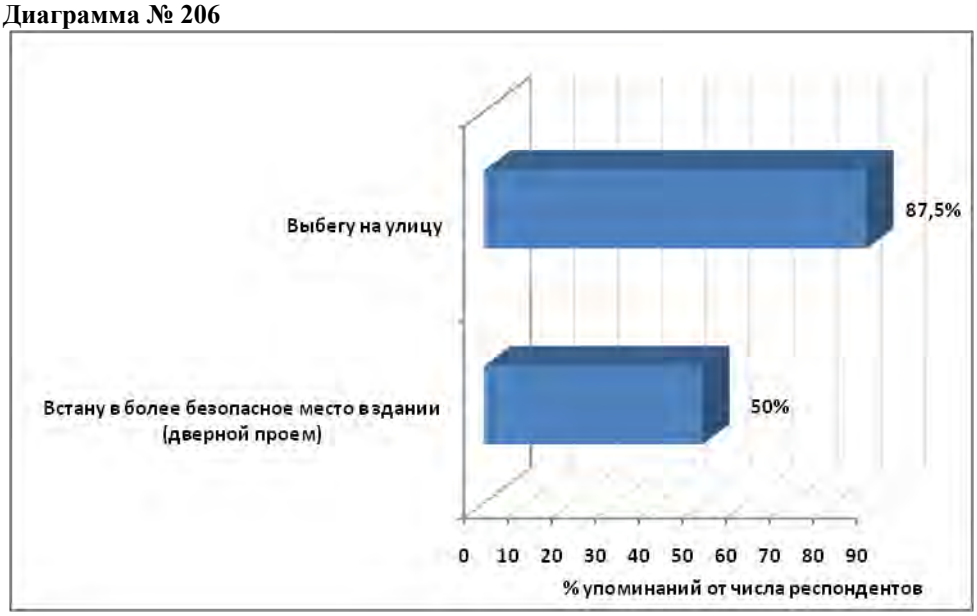

Основными действиями во время землетрясения чаще всего респондентами назывались «выбегу на улицу» (87,5% упоминаний от всех респондентов) и «встану в более безопасное место в здании» (50% упоминаний от всех респондентов

Представители СМИ, НПО, госструктур

(*По результатам глубинного интервью)*

Диаграмма № 207

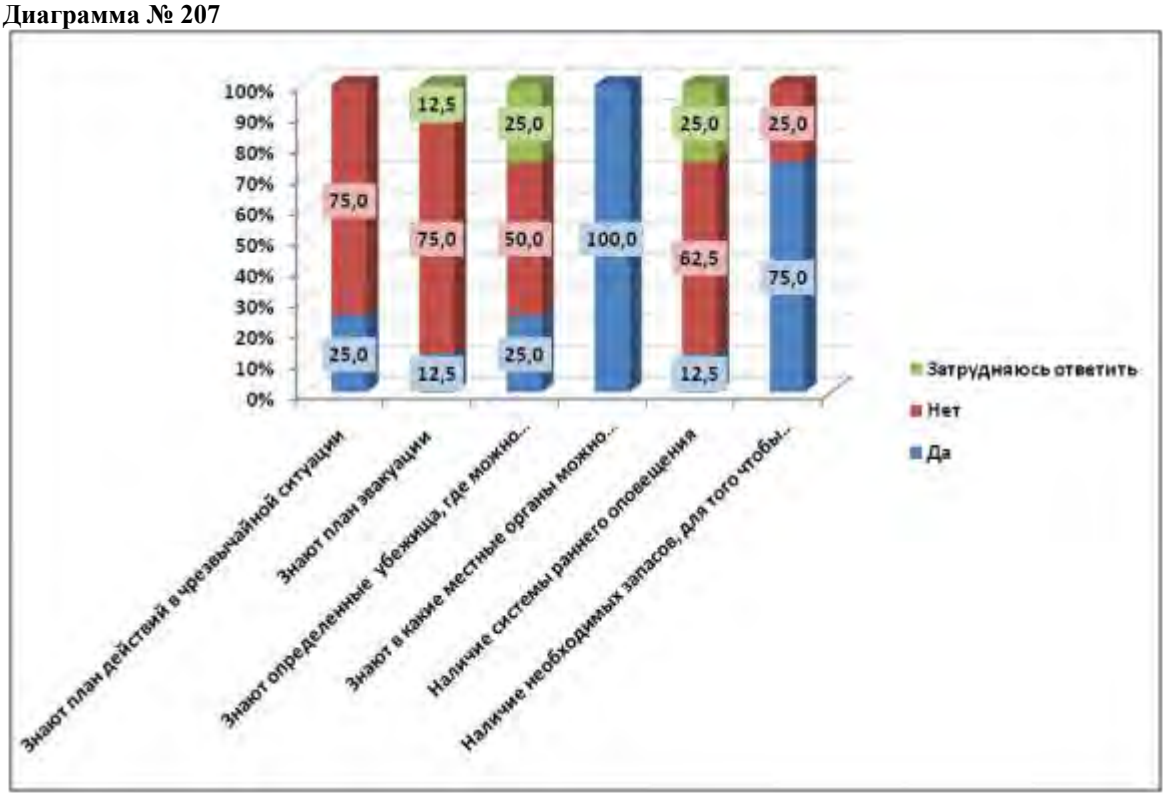

Около 75% представителей СМИ, НПО, госструктур и т.д. не знают план эвакуации и план действий по чрезвычайной ситуации, 62,5% - не имеют систему раннего оповещения, 50% - не знают определенных убежищ, где можно укрыться, 25% - не имеют необходимых запасов, для того чтобы выжить в течение нескольких дней без помощи.

ВЫ КОГДА-НИБУДЬ ПРОХОДИЛИ ТРЕНИНГ ПО ОКАЗАНИЮ ПЕРВОЙ ПОМОЩИ?

Население N=180

Диаграмма № 225

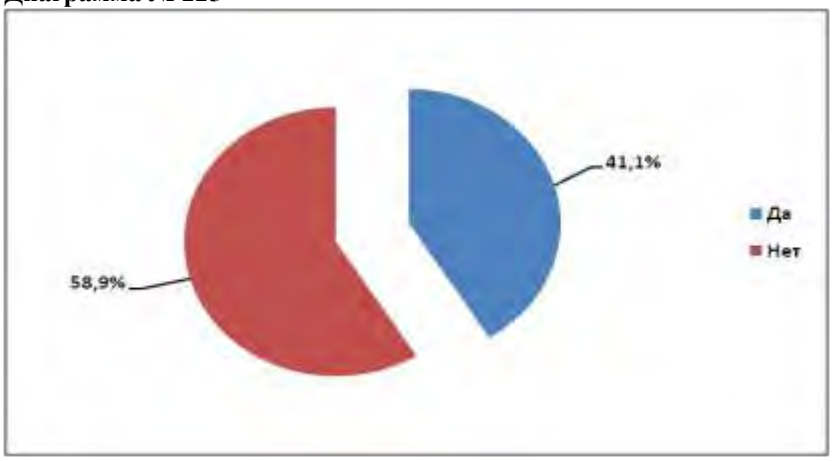

Примерно 58,9% респондентов никогда не проходили тренинг по оказанию первой помощи, тогда как 41,1% ответили положительно.

КТО (КАКАЯ ОРГАНИЗАЦИЯ) УЧИЛ ВАС ОКАЗАНИЮ ПЕРВОЙ ПОМОЩИ?

Население N=74

Диаграмма № 226

На вопрос «Какая организация учила Вас оказанию первой помощи?» примерно 33,8% упоминаний от всех респондентов приходится на ответ «Школа». На втором месте по упоминания стоит «ВУЗ» (29,7% упоминаний от всех респондентов). Среди редко упоминаемых ответов стоит «Общество Красного Креста и Полумесяца» - 1,4% упоминаний.

НАЗОВИТЕ ПОЖАЛУЙСТА, КАКИМИ НАВЫКАМИ ПО ОКАЗАНИЮ ПЕРВОЙ ПОМОЩИ ВЫ ВЛАДЕЕТЕ?

Население N=74

Диаграмма № 227

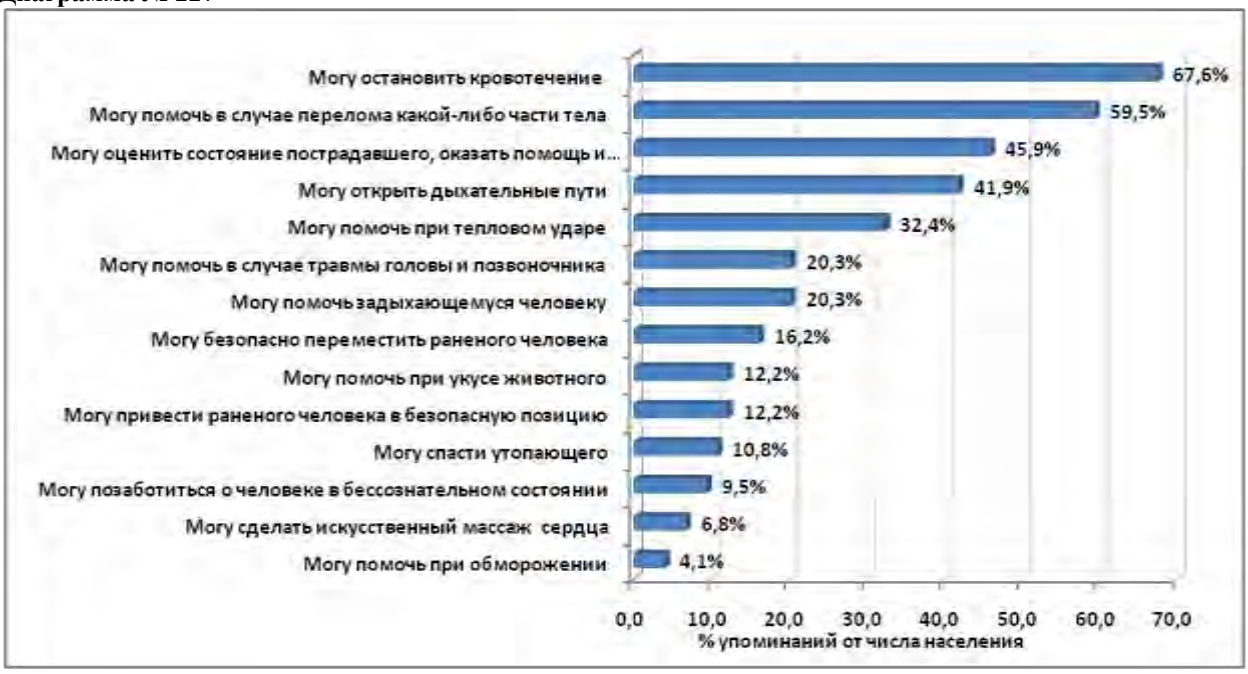

Как видно из диаграммы, чаще всего респонденты среди навыков по оказанию первой помощи, упоминали «могу остановить кровотечение» (67,6% упоминаний от всего населения). Также в числе часто упоминаемых ответов находятся такие, как: «могу помочь в случае перелома какой-либо части тела» (59,5% упоминаний), «могу оценить состояние пострадавшего, оказать помощь и вызвать скорую» и «могу открыть дыхательные пути» (45,9% и 41,9% соответственно). Реже всего респондентами были названы «могу сделать искусственный массаж сердца» и «могу помочь при обморожении (6,8% и 4,1% упоминаний соответственно).

Представители СМИ, НПО, госструктур

(*По результатам глубинного интервью)*

Диаграмма № 228

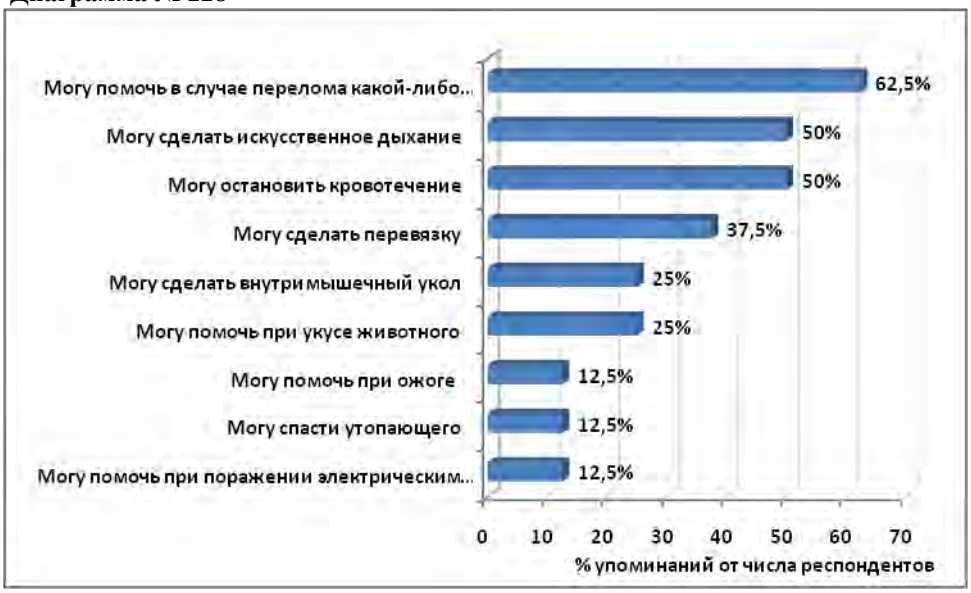

Как видно из диаграммы, чаще всего респонденты среди навыков по оказанию первой помощи, упоминали «могу помочь в случае перелома» (62,5% упоминаний), также «могу сделать искусственное дыхание» и «могу остановить кровотечение» (по 50% упоминаний от всех респондентов). Реже всего респондентами были названы «могу помочь при ожоге», « могу спасти

утопающего» и «могу помочь при поражении электрическим током» (по 12,5% упоминаний от всех респондентов).

ЗАИНТЕРЕСУЕТ ЛИ ВАС ПОСЕЩЕНИЕ УРОКОВ ПО ОКАЗАНИЮ ПЕРВОЙ ПОМОЩИ?

Население N=180

Диаграмма № 229

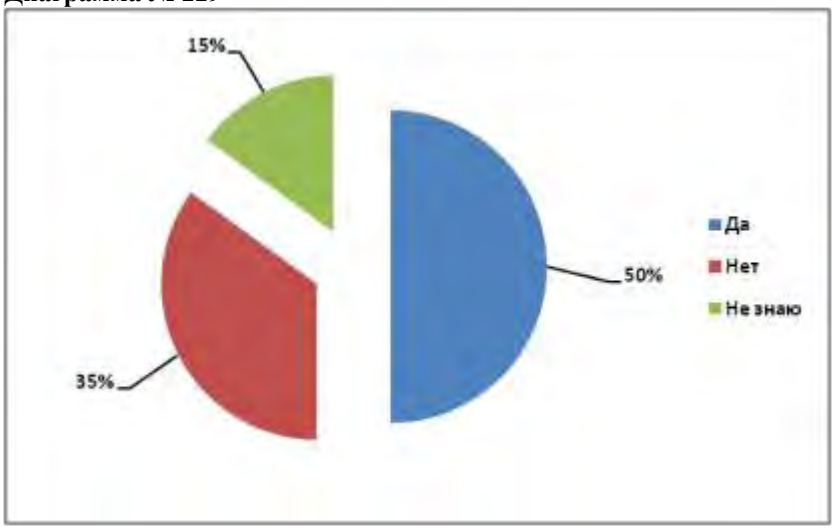

Около 50% населения заинтересованы в посещении уроков по оказанию первой помощи. Отрицательный ответ дали примерно 35% респондентов. Среди затруднившихся с ответом – 15% респондентов. Что касается **представителей СМИ, НПО, госструктур и т.д.,** то примерно 87,5% респондентов заинтересованы в посещении тренинга по подготовке к землетрясению. Однако около 12,5% данной аудитории не заинтересованы в посещении тренинга

КАКУЮ СУММУ ВЫ СОГЛАСНЫ ЗАПЛАТИТЬ ЗА УРОКИ ПЕРВОЙ ПОМОЩИ?

Население N=90

Диаграмма № 230

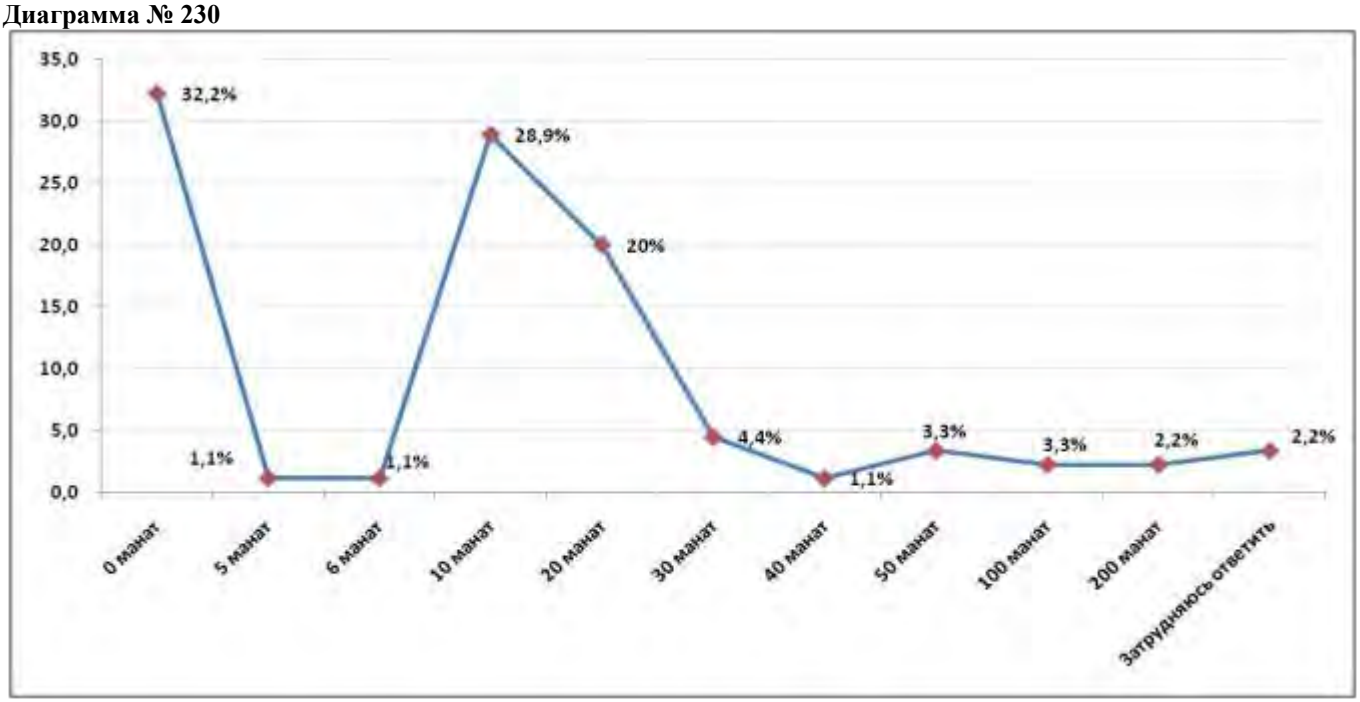

Примерно 32,2% респондентов не готовы платить за уроки первой помощи. Около 28,9% респондентов готовы платить около 10 манат, 20% респондентов – около 20 манат.

ОБСУЖДАЕТЕ ЛИ ВЫ С ВАШИМИ РОДИТЕЛЯМИ, СЕМЬЕЙ КАК ПОДГОТОВИТЬСЯ К ЗЕМЛЕТРЯСЕНИЮ?

Студенты/школьники N=120

Диаграмма № 209

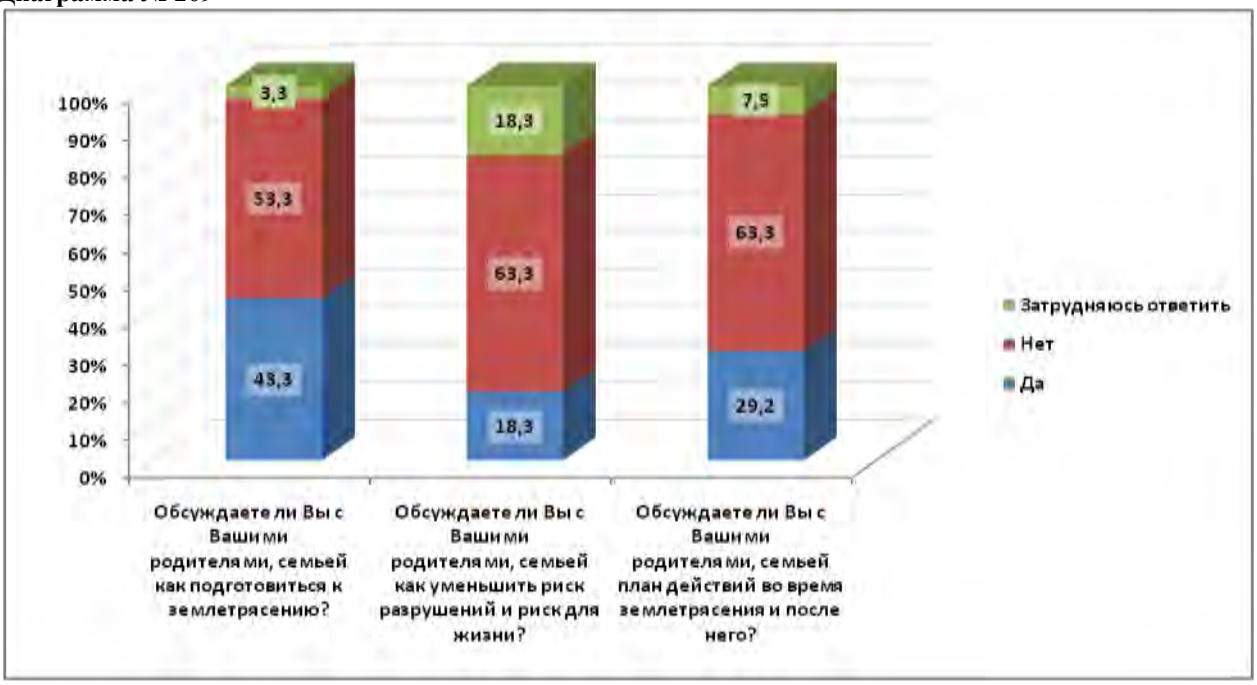

Как видно из диаграммы, около половины респондентов не обсуждают с родителями деталей подготовки к землетрясению (53,3% упоминаний). Больше половины респондентов не обсуждают с семьей как уменьшить риск разрушений и риск для жизни, а также план действий во время землетрясения и после него (по 63,3% упоминаний соответственно).

ЧТО ДУМАЕТ ВАША СЕМЬЯ О НЕОБХОДИМОСТИ ПОДГОТОВКИ К ЗЕМЛЕТРЯСЕНИЮ/СТИХИЙНЫМ БЕДСТВИЯМ?

Население N=180

Студенты/школьники N=120

Диаграмма № 208

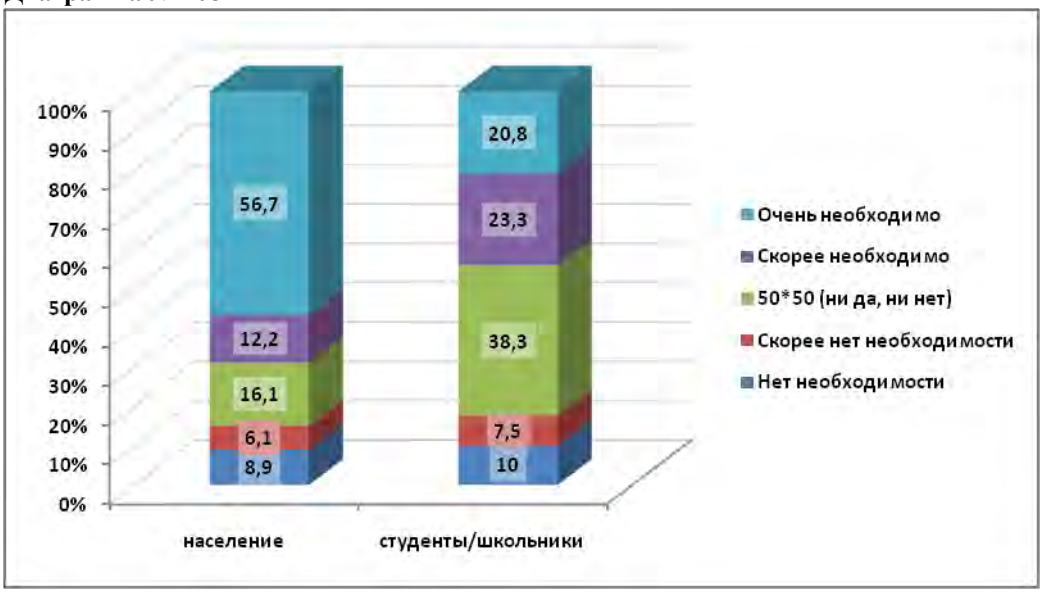

Согласно результатам исследования, о том, что очень необходимо готовиться к землетрясению/стихийным бедствиям заявили около 56,7% населения и только 20,8% студентов/школьников. Примерно 23,3% студентов/школьников и 12,2% населения отметили что это «скорее необходимо». Важно отметить, что примерно 7,5% студентов/школьников и 6,1%

населения полагают, что «скорее нет необходимости» в подготовке к землетрясению/стихийным бедствиям. Еще около 8,9% населения и 10% студентов/школьников считают, что вообще нет никакой необходимости в подготовке к стихийным бедствиям.

КАКАЯ ИНФОРМАЦИЯ О ПОДГОТОВКЕ К ЗЕМЛЕТРЯСЕНИЮ ИМЕЕТСЯ В ВАШЕЙ ШКОЛЕ/ВУЗЕ

Студенты/школьники N=120

Диаграмма № 220

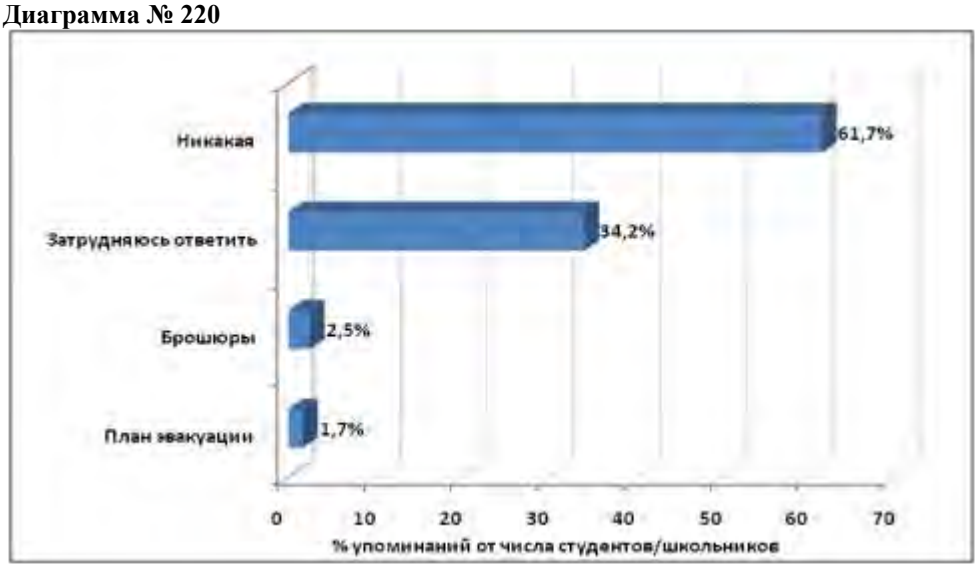

По мнению большинства респондентов в их школах/ВУЗах нет никакой информации о подготовке к землетрясению (61,7% упоминаний от всех школьников/студентов). Реже респондентами назывались «брошюры» (2,5% упоминаний) и «план эвакуации» (1,7% упоминаний). Важно отметить, что около 34,2% упоминаний приходится на ответ «затрудняюсь ответить».

ПОЛУЧАЛИ ЛИ ВЫ КАКУЮ-ЛИБО ИНФОРМАЦИЮ О ПОДГОТОВКЕ К ЗЕМЛЕТРЯСЕНИЮ ЗА ПОСЛЕДНИЙ ГОД?

Студенты/школьники N=120
Население N=180

Диаграмма № 213

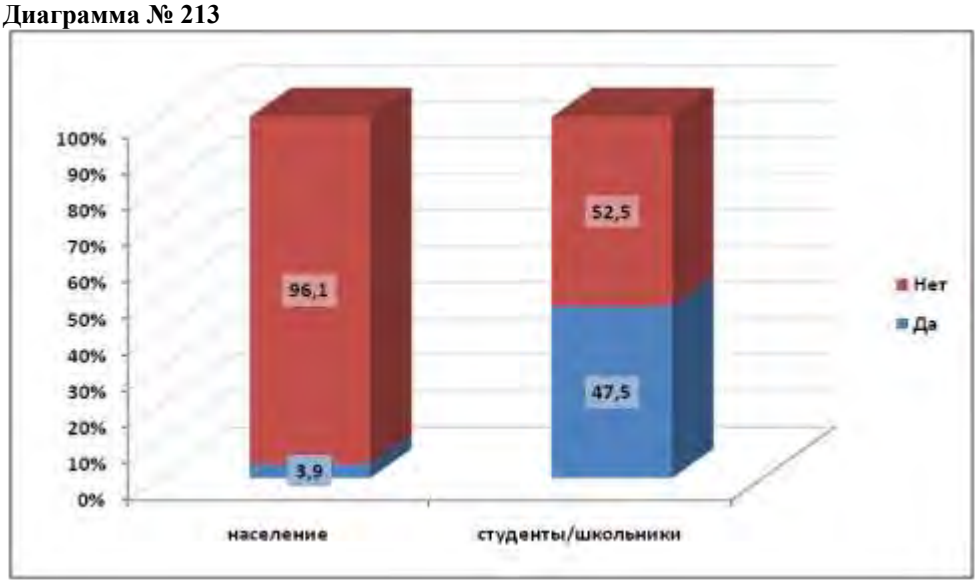

Как видно из диаграммы, подавляющее большинство населения (96,1%) не получали за последний год никакую информацию о подготовке к землетрясению, тогда как среди учащихся таковых оказалось чуть более половины, а именно 52,5%. Что касается **представителей СМИ, НПО, госструктур ит.д.**, то все респонденты отметили, что за последний год не получали информацию о подготовке к землетрясению.

КАК ВЫ ПОЛУЧИЛИ ЭТУ ИНФОРМАЦИЮ?

Студенты/школьники N=57
Население N=7

Диаграмма № 214

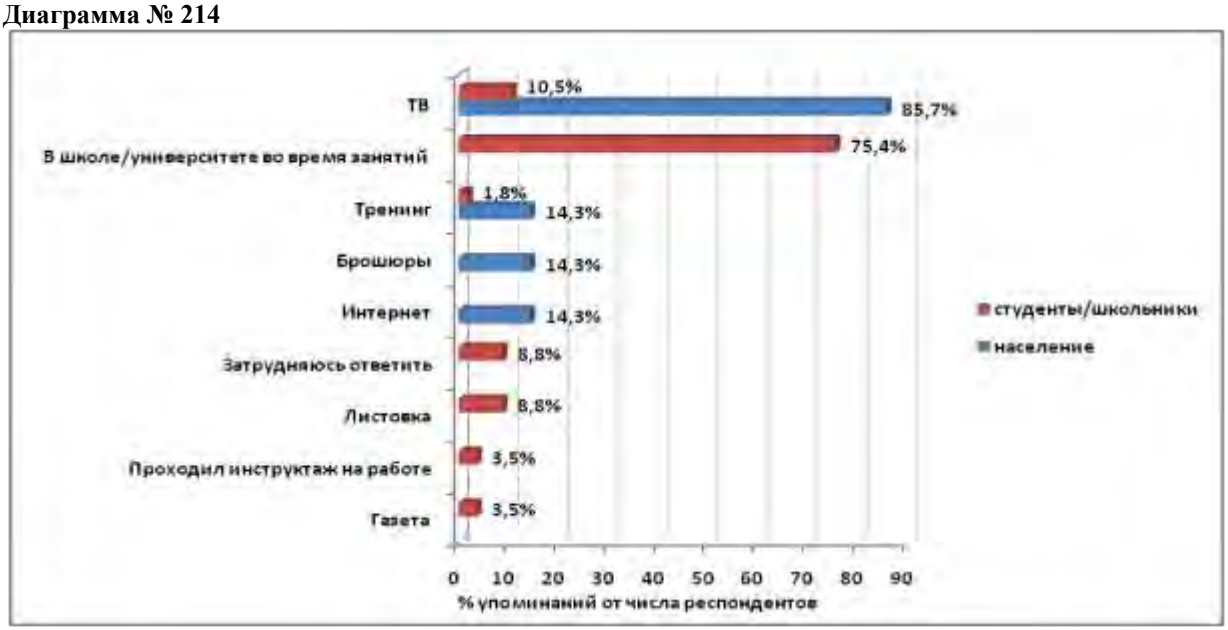

Согласно результатам исследования, по мнению населения (85,7% упоминаний от всего опрошенного населения), респонденты наибольшую информацию о подготовке к землетрясению получили в основном из «ТВ», тогда как по мнению студентов/школьников – по в школе/университете во время занятий (75,4% упоминаний). На втором месте по частоте упоминания источников информации по мнению населения находится «тренинг», «брошюры» и «интернет» - по 14,3% упоминаний соответственно; по мнению студентов/школьников – «листовка» (8,8% упоминаний).

КАКУЮ ИНФОРМАЦИЮ ВЫ ХОТЕЛИ БЫ ПОЛУЧИТЬ КАСАТЕЛЬНО ТОГО, КАК ПОДГОТОВИТЬСЯ К ЗЕМЛЕТРЯСЕНИЮ?

Студенты/школьники N=120
Население N=180

Диаграмма № 231

На вопрос «Какую информацию вы хотели бы получить касательно того, как подготовиться к землетрясению?» чаще всего население называли «как подготовиться к землетрясению» (36,1% упоминаний от всего населения), тогда как студенты/школьники - «как избежать травм и смерти во время землетрясения» (37,5% упоминаний от всех студентов/школьников). На втором месте у учащихся стоит «необходимые действия, чтобы выжить после землетрясения» (19,2% упоминаний), у населения – «когда и как эвакуироваться в безопасное убежище» (18,9% упоминаний). Важно отметить, что на ответ «затрудняюсь ответить» приходится по 25% упоминаний как студентов/школьников, так и населения.

СЧИТАЕТЕ ЛИ ВЫ, ЧТО ВАША СЕМЬЯ ХОРОШО ПОДГОТОВЛЕНА К ЗЕМЛЕТРЯСЕНИЮ?

Население N=180

Диаграмма № 210

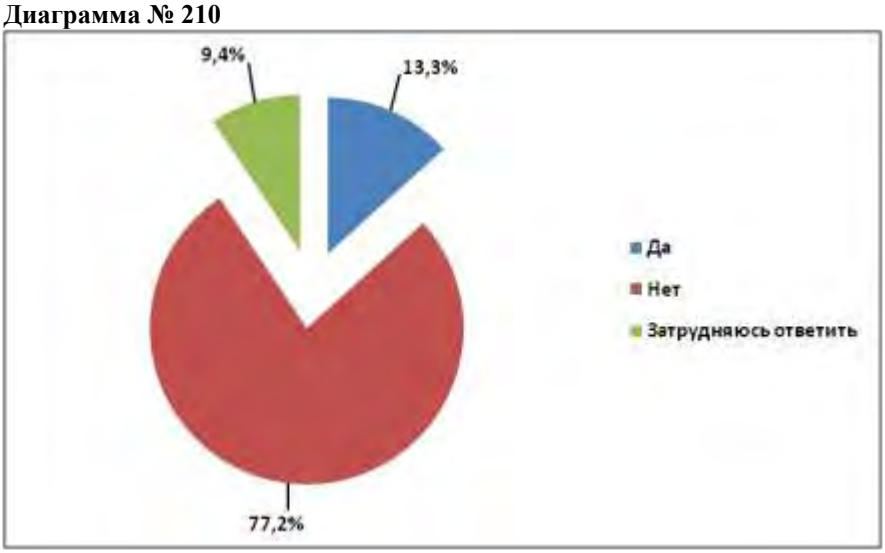

Большая часть населения (77,2%) считает, что их семья не подготовлена к землетрясению. О том, что семья хорошо подготовлена к данному стихийному бедствию, заявили только 13,3%. Примерно 9,4% респондентов затруднились с ответом.

ЧТО ВАМ ПРЕПЯТСТВУЕТ ДЛЯ ПРОЯВЛЕНИЯ БОЛЬШЕЙ АКТИВНОСТИ ПРИ ПОДГОТОВКЕ К ЗЕМЛЕТРЯСЕНИЮ?

Население N=180

Диаграмма № 211

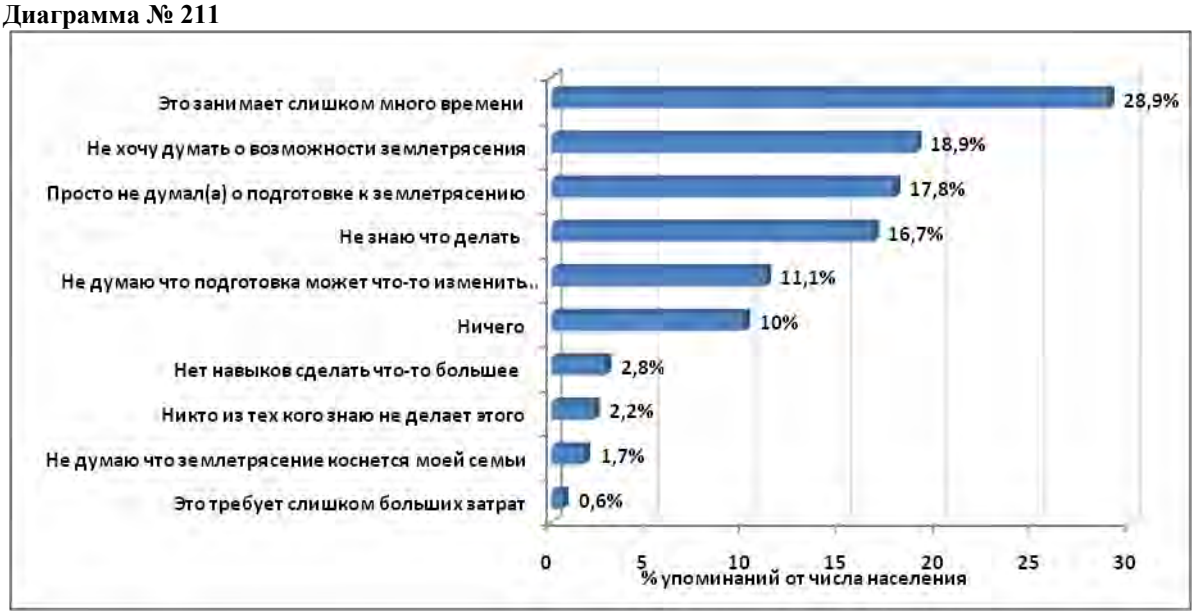

Наиболее часто упоминаемой причиной, препятствующей для проявления большей активности при подготовке к землетрясению, респонденты отметили «это занимает слишком много времени» (28,9% упоминаний от всего населения). На втором месте по частоте упоминания находится «не хочу думать о возможности землетрясения» (18,9% упоминаний от всего населения). Реже всего в качестве причины, препятствующей для проявления большей активности, была названа «это требует слишком больших затрат» (0,6% упоминаний).

КАКИМ ОБРАЗОМ ВЫ БЫЛИ ВОВЛЕЧЕНЫ В ПОДГОТОВКУ К ЗЕМЛЕТРЯСЕНИЮ РАНЕЕ?

Население N=180

Диаграмма № 212

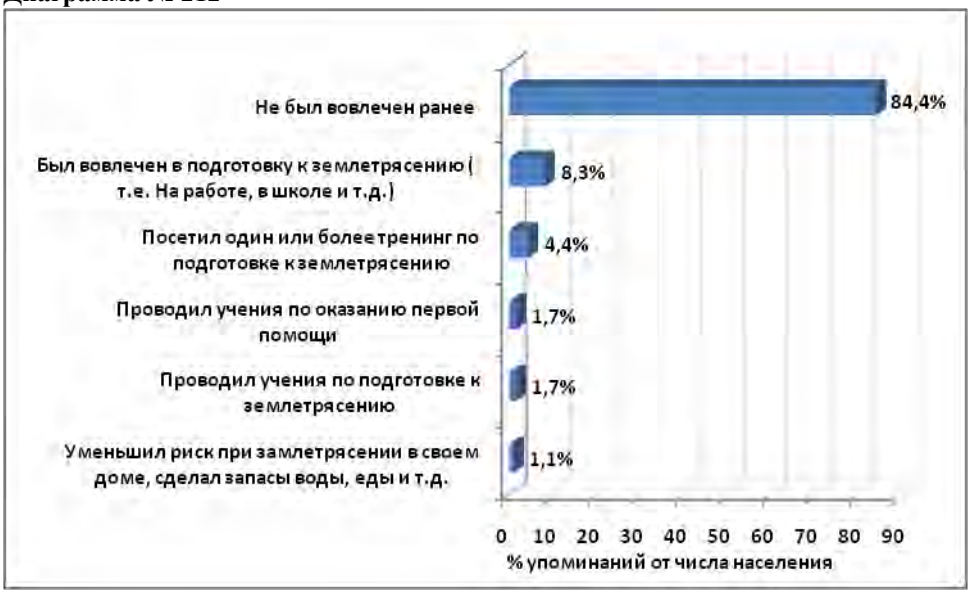

На вопрос «Каким образом вы были вовлечены в подготовку к землетрясению ранее?» большая часть упоминаний от числа населения приходится на ответ «не был вовлечен ранее» (84,4% упоминаний). Далее по частоте упоминания стоит ответ - «был вовлечен в подготовку к землетрясению на работе/в школе» - 8,3% упоминаний от всего населения.

Представители СМИ, НПО, госструктур
(*По результатам глубинного интервью)*

Продвигаются в последние 6 мес.
Диаграмма № 215

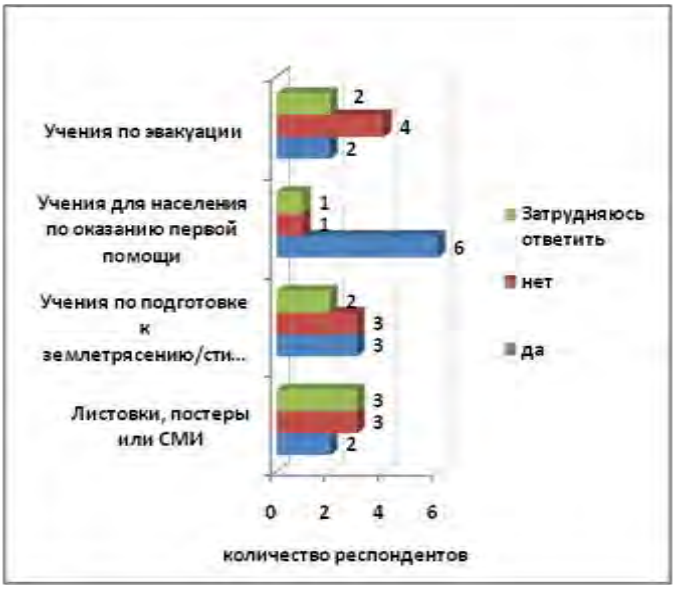

Планируемые мероприятия
Диаграмма № 216

Чаще всего по мнению представителей СМИ, НПО, госструктур и т.д. в последние полгода проводятся учения по оказанию первой медицинской помощи (6 человек), учения по подготовке к землетрясению (3 респондента), информирование через СМИ и учения по эвакуации (по 2 респондента). Большинство респондентов дали отрицательный ответ либо затрудняются ответить, ожидаются ли в будущем какие-либо мероприятия по информированию населения о землетрясении. Лишь только по 1 респонденту ответили, что ожидаются учения по эвакуации и подготовке к землетрясению, а также распространение информации через СМИ.

4.4.3. ОСВЕДОМЛЕННОСТЬ О ДЕЯТЕЛЬНОСТИ ОБЩЕСТВА КРАСНОГО КРЕСТА И КРАСНОГО ПОЛУМЕСЯЦА

МНОГО ЛИ ВЫ ЗНАЕТЕ О ДЕЯТЕЛЬНОСТИ ОБЩЕСТВА КРАСНОГО КРЕСТА И КРАСНОГО ПОЛУМЕСЯЦА В ПЛАНЕ ПОДГОТОВКИ К СТИХИЙНЫМ БЕДСТВИЯМ В ВАШЕМ ГОРОДЕ?

Население N=180
Студенты/школьники N=120

Диаграмма № 197

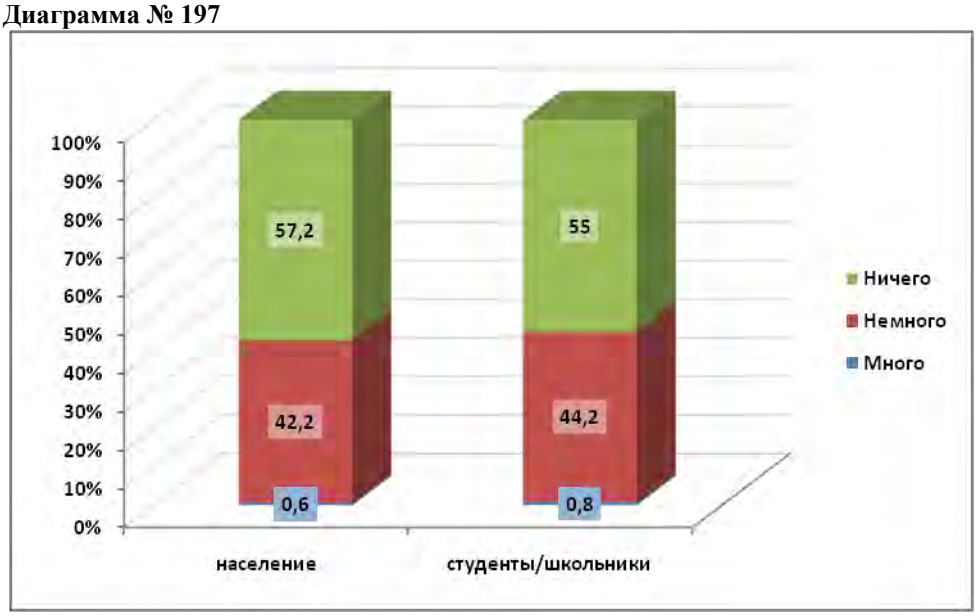

Большая часть опрошенных респондентов ничего не знает о деятельности Общества Красного Креста и Красного Полумесяца в плане подготовки к стихийным бедствиям в г.Ашхабад (55% студентов/школьников и 57,2% населения). О том что знают немного о деятельности данного Общества заявили примерно 44,2% студентов/школьников и 42,2% населения. И только 0,8% студентов/школьников и 0,6% населения сказали, что много знают о деятельности этой организации в плане подготовки к стихийным бедствиям в г. Ашхабад.

ЧТО НА ВАШ ВЗГЛЯД ОБЩЕСТВО КРАСНОГО ПОЛУМЕСЯЦА МОЖЕТ СДЕЛАТЬ ЧТОБЫ ПОМОЧЬ ЛЮДЯМ ПОДГОТОВИТЬСЯ К ЗЕМЛЕТРЯСЕНИЮ?

Население N=180
Студенты/школьники N=120

Диаграмма № 198

Наиболее часто упоминаемым респондентами мероприятием, которое может организовать Общество Красного Полумесяца для подготовки к землетрясению, - это проведение тренингов (50% упоминаний от всего населения и 35% упоминаний от всех студентов/школьников). Далее в числе часто упоминаемых населением мероприятий стоит «обеспечить население учебной информацией через СМИ» (37,8% упоминаний), тогда как учащимися - «разрабатывать и распространять брошюры/листовки»» (22,5% упоминания). Обращает на себя внимание 44,2% упоминаний учащихся, которые затруднились с ответом. Среди населения этот показатель составляет 12,8% упоминаний от всего населения.

ХОТЕЛИ ЛИ БЫ ВЫ УЧАСТВОВАТЬ В ДЕЯТЕЛЬНОСТИ ПО ПОДГОТОВКЕ К ЗЕМЛЕТРЯСЕНИЮ?

Население N=180
Студенты/школьники N=120

Диаграмма № 199

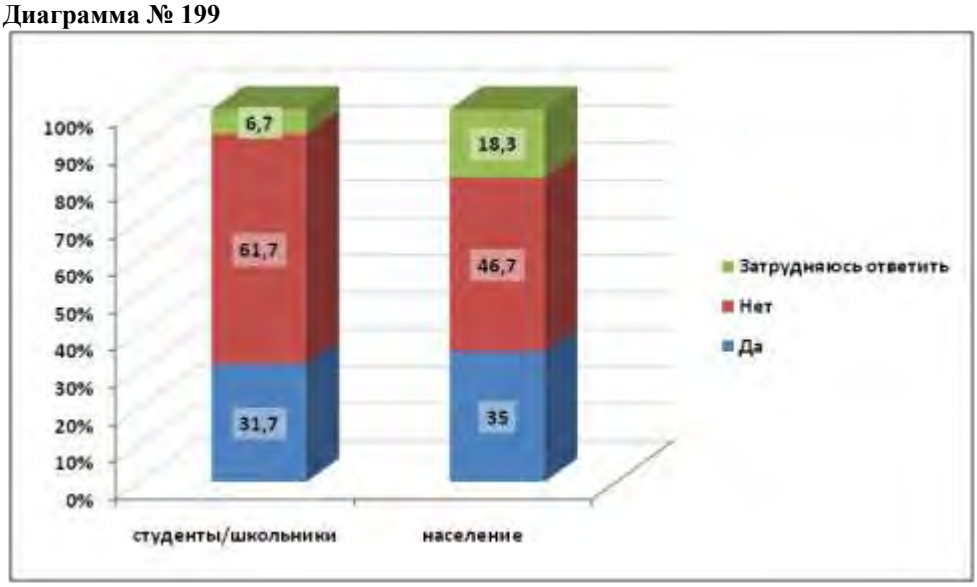

Около 31,7% студентов/школьников и 35% населения выразили желание участвовать в деятельности по подготовке землетрясению. Однако примерно 61,7% студентов/школьников и 46,7% населения дали отрицательный ответ. Среди затруднившихся с ответом около 6,7% студентов/школьников и 18,3% населения.

КАК БЫ ВЫ ХОТЕЛИ УЧАСТВОВАТЬ В ПОДГОТОВКЕ К ЗЕМЛЕТРЯСЕНИЮ?

Население N=63
Студенты/школьники N=38

Диаграмма № 200

Согласно результатам исследования, учащиеся в первую очередь при подготовке к возможному землетрясению хотели бы подготовить свою семью (31,6% упоминаний соответственно), тогда как население – «подготовить свою семью» и «учить других» (по 31,7% упоминаний). На втором месте по частоте упоминания среди респондентов стоит ответ участие «в качестве волонтера» (28,9% упоминаний студентов/школьников и 27% населения).

ПОЧЕМУ ВЫ ХОТИТЕ УЧАСТВОВАТЬ В КАЧЕСТВЕ ВОЛОНТЕРА В ПРОЕКТАХ ПО ПОДГОТОВКЕ К ЗЕМЛЕТРЯСЕНИЮ?

Население N=17
Студенты/школьники N=11

Диаграмма № 201

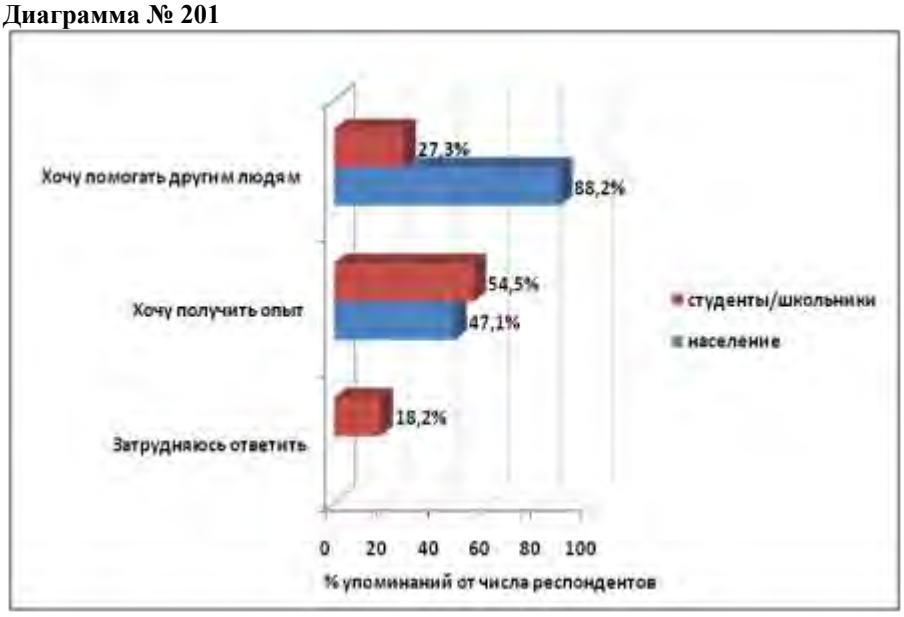

На вопрос «Почему вы хотите участвовать в качестве волонтера в проектах по подготовке к землетрясению?» чаще всего населением в качестве причины была названа «хочу помогать другим людям» (88,2% упоминаний), тогда как студентами/школьниками – хочу получить опыт (54,5% упоминаний).

РОЛЬ НАЦИОНАЛЬНОГО ОБЩЕСТВА КРАСНОГО ПОЛУМЕСЯЦА В ОСУЩЕСТВЛЕНИИ МЕРОПРИЯТИЙ ПО ПОДГОТОВКЕ НАСЕЛЕНИЯ К ЗЕМЛЕТРЯСЕНИЮ

По мнению представителей СМИ, НПО, госструктур т.д. основная роль Общества Красного Полумесяца в осуществлении мероприятий при подготовке населения к землетрясению заключается в распространении информационных материалов по теме стихийных бедствий.

Также респондентами была отмечена практическая роль Общества Красного Полумесяца при внезапном возникновении природных катастроф, которая должна заключаться в предоставлении продуктов, одежды и медикаментов, обеспечении временным жильем и т. п.

Комментарии представителей масс - медиа:
«Регулярное проведение мероприятий по подготовке населения к возможным землетрясениям, будет только на пользу людям. Ведь население, зная навыки поведения при стихийных бедствиях, будут больше защищены. А участие Общества Красного Креста и Красного полумесяца является неоценимым вкладом для нас. Я считаю, что у данной организации большой опыт в проведении подобных мероприятий, распространении различных брошюр, плакатов».

КАКИМ ЯЗЫКОМ ВЫ ВЛАДЕЕТЕ ЛУЧШЕ ВСЕГО?

Студенты/школьники N=120

Диаграмма № 232

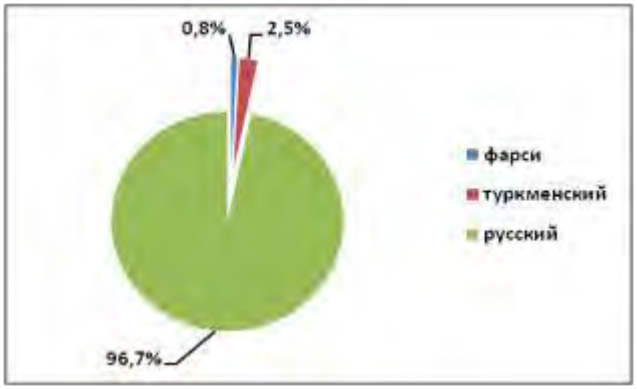

Население N=180

Диаграмма № 233

Как видно из диаграммы, большинство респондентов, как население (87,2%), так и студенты/школьники (96,7%) лучше всего владеют русским языком.

4.5. ДУШАНБЕ

4.5.1. ОСВЕДОМЛЕННОСТЬ О СТИХИЙНЫХ БЕДСТВИЯХ

КАК ВЫ СЧИТАЕТЕ, ВАША СТРАНА ПОДВЕРЖЕНА ВОЗДЕЙСТВИЮ КАКИХ-ЛИБО СТИХИЙНЫХ БЕДСТВИЙ?

Население N=180
Студенты/школьники N=120

Диаграмма № 234

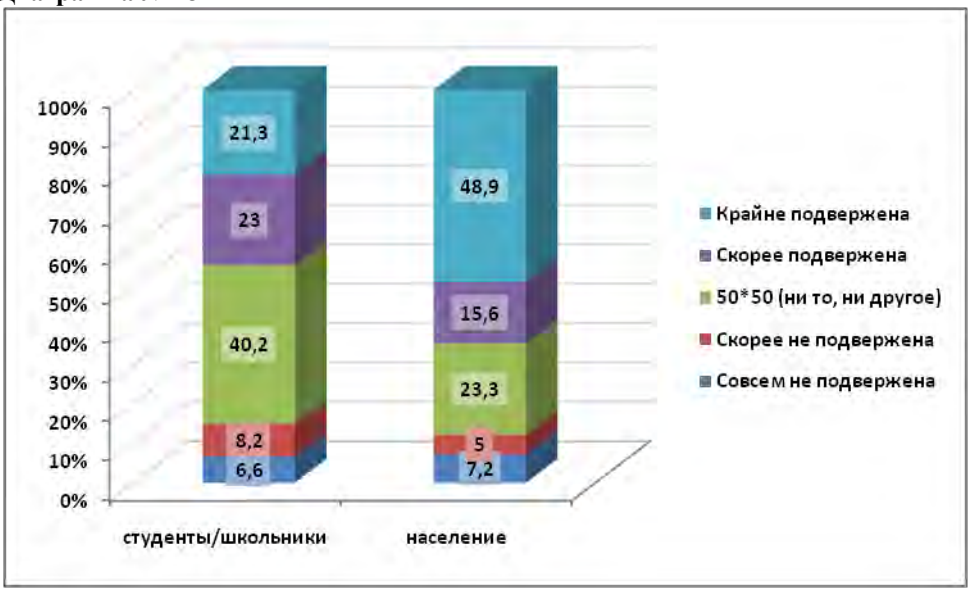

Согласно результатам исследования, о том, что Таджикистан крайне подвержен воздействию каких-либо стихийных бедствий, ответили утвердительно примерно 48,9% населения и только 21,3% студентов/школьников. Примерно 23% студентов/школьников и 15,6% населения дали ответ «скорее подвержен». Около 7,2% населения и 6,6% студентов/школьников отметили, что страна совсем не подвержена воздействию каких-либо стихийных бедствий.

КАК ВЫ СЧИТАЕТЕ ЗАЩИЩЕН ЛИ ВАШ РЕГИОН ОТ СТИХИЙНЫХ БЕДСТВИЙ?

Студенты/школьники N=120

Диаграмма № 235

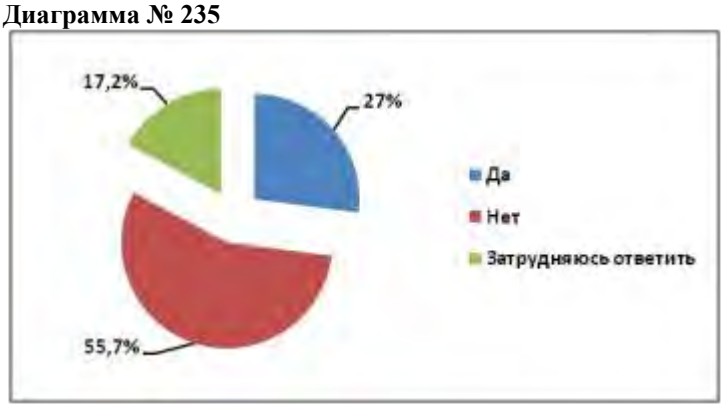

По мнению 27% респондентов их регион защищен от стихийных бедствий. Примерно 55,7% респондентов полагают иначе. Среди затруднившихся с ответом около 17,2% студентов/школьников.

НАСКОЛЬКО ВЫ ОБЕСПОКОЕНЫ ЧТО КАКОЕ-ЛИБО СТИХИЙНОЕ БЕДСТВИЕ МОЖЕТ КОСНУТЬСЯ ВАС И ВАШУ СЕМЬЮ?

Население N=180

Диаграмма № 236

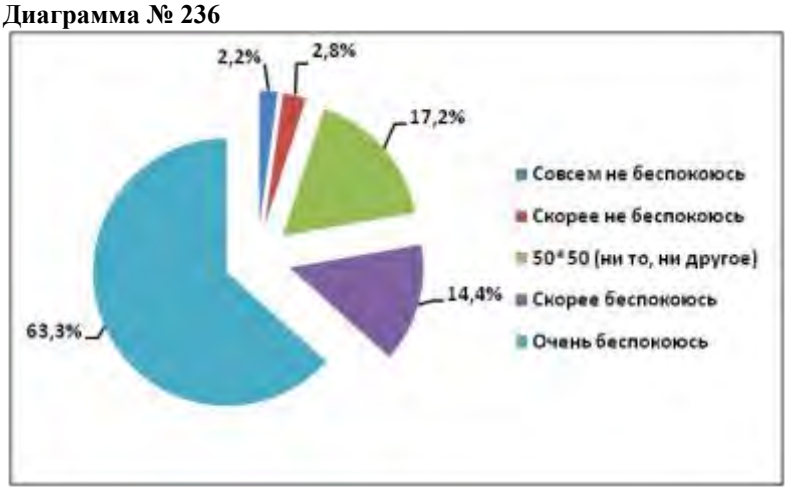

Как видно из диаграммы, больше половины населения, а именно 63,3% очень обеспокоены тем, что стихийное бедствие может коснуться их семьи. Примерно 14,4% скорее обеспокоены данным фактом. Среди тех, кто скорее и совсем не обеспокоен этим около 2,8% и 2,2% населения соответственно.

КАКОЕ ИЗ СТИХИЙНЫХ БЕДСТВИЙ, ПО ВАШЕМУ МНЕНИЮ, БОЛЬШЕ ВСЕГО ПРЕДСТАВЛЯЕТ УГРОЗУ ДЛЯ ВАШЕГО РЕГИОНА?

Население N=180

Студенты/школьники N=120

Диаграмма № 239

Согласно результатам исследования, чаще всего как учащиеся (93,3% упоминаний от всех студентов/школьников), так и население (96,7% упоминаний от всех опрошенных жителей), среди стихийных бедствий, несущих наибольшую угрозу для их региона, отметили

землетрясение. На втором месте среди стихийных бедствий у респондентов находятся «наводнения» – около 80% упоминаний от всех студентов/школьников, 81,1% упоминаний от всего населения. Также в числе природных явлений, представляющих угрозу для региона, респондентами были названы такие как: природные пожары (35,8% упоминаний от всех студентов/школьников и 10% упоминаний от всего населения) и эпидемии (20,8% упоминаний от всех студентов/школьников и 15,6% упоминаний от всего населения).

КАКИЕ СТИХИЙНЫЕ БЕДСТВИЯ ВЫЗВАНЫ/ВЫЗЫВАЮТСЯ ГЛОБАЛЬНЫМ ПОТЕПЛЕНИЕМ В ВАШЕМ РЕГИОНЕ?

Население N=180
Студенты/школьники N=120

Диаграмма № 240

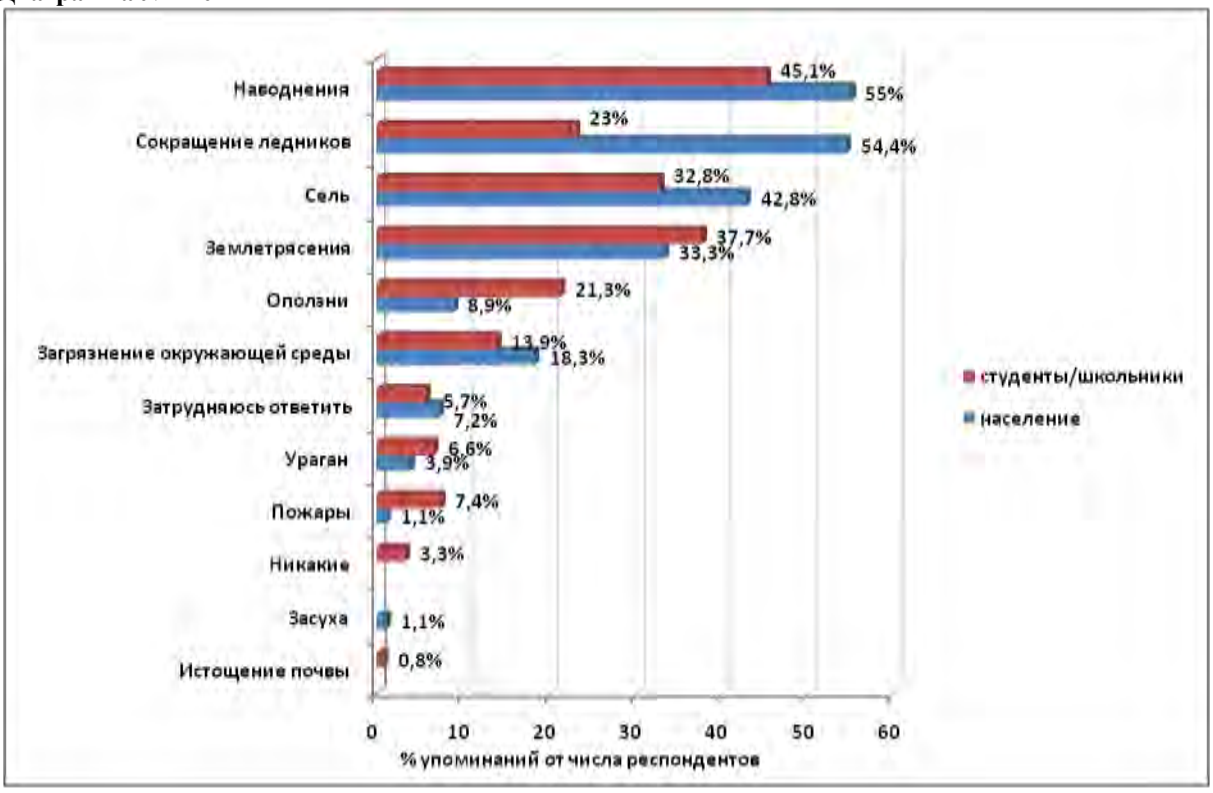

Чаще всего как учащиеся (45,1% упоминаний от всех студентов/школьников), так и население (55% упоминаний от всех опрошенных жителей), среди стихийных бедствий, несущих наибольшую угрозу для их региона назвали наводнения. На втором месте по частоте упоминания среди населения следует сокращение ледников (54,4% упоминаний от всего населения), тогда как среди учащихся - землетрясение (37,7% упоминаний от всех студентов/школьников). Также в числе часто упоминаемых стихийных бедствий стоит сель (32,8% упоминаний от всех студентов/школьников и 42,8% упоминаний от всего населения). Среди редко упоминаемых стихийных бедствий, вызываемых глобальным потеплением, студентами/школьниками были названы истощение почвы (0,8% упоминаний), тогда как у населения засуха (1,1% упоминаний). Около 5,7% упоминаний от студентов/школьников и 7,2% упоминаний от населения приходится на ответ «затрудняюсь ответить»

ИМЕЮТСЯ ЛИ В ВАШЕЙ СТРАНЕ ЗОНЫ ЭКОЛОГИЧЕСКИХ БЕДСТВИЙ, ВОЗДЕЙСТВИЕ КОТОРЫХ ОТРАЖАЕТСЯ НА СОСЕДНИХ СТРАНАХ?

Население N=180
Студенты/школьники N=120

Диаграмма № 237

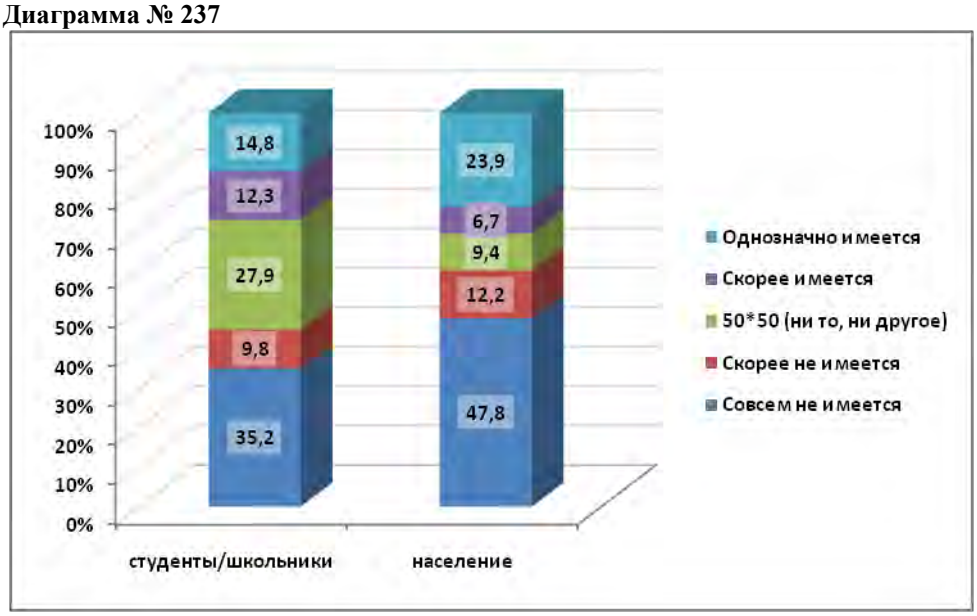

Как видно из диаграммы, на вопрос «Имеются ли в вашей стране зоны экологических бедствий, воздействие которых отражается на соседних странах?» мнение респондентов разделились. Так, примерно 14,8% студентов/школьников и 23,9% населения ответили «однозначно имеется». Однако иной точки придерживаются около 35,2% студентов/школьников и 47,8% населения, которые полагают, что в их стране совсем не имеются зоны экологических бедствий, воздействие которых отражается на соседних странах.

Представители СМИ, НПО, госструктур

(*По результатам глубинного интервью)*

Диаграмма № 238

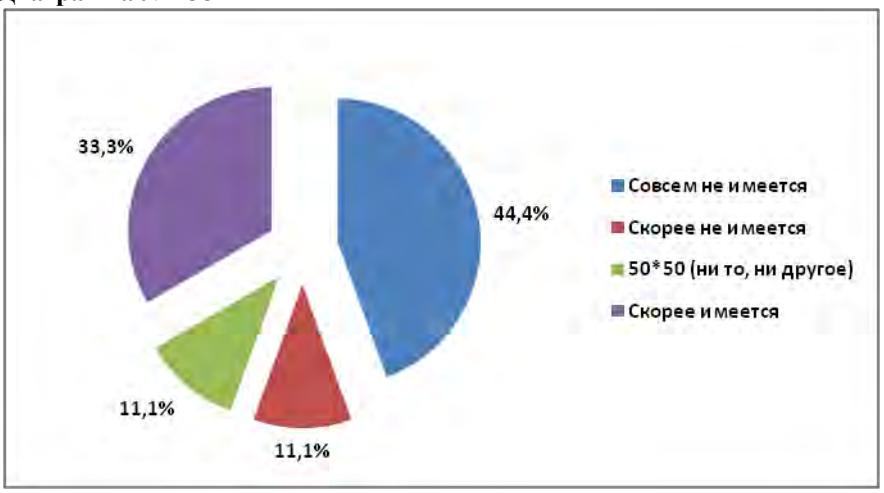

По мнению 33,3% представителей СМИ, НПО, госструктур и т.д. в стране «скорее имеются» зоны экологических бедствий, воздействие которых отражается на соседних странах. Примерно 44,4% респондентов полагают, что таких зон в их регионе «совсем не имеется», еще 11,1% отметили, что «скорее не имеется». Мнения 50*50 (ни то, ни другое) придерживаются около 11,1% респондентов.

СКАЖИТЕ ПОЖАЛУЙСТА, ЕСТЬ ЛИ СИСТЕМЫ ПРЕДВАРИТЕЛЬНОГО ОПОВЕЩЕНИЯ О ПРЕДСТОЯЩИХ СТИХИЙНЫХ БЕДСТВИЯХ В МЕСТЕ ВАШЕГО ПРОЖИВАНИЯ

Население N=180

Студенты/школьники N=120

Диаграмма № 242

Согласно результатам исследования, в среднем по 35% студентов/школьников и населения отметили наличие системы предварительного оповещения о предстоящих стихийных бедствиях в месте проживания. Отрицательный ответ дали примерно 51,6% студентов/школьников и 48,3% населения. Важно отметить, что среди затруднившихся с ответом – 13,1% студентов/школьников и 16,7% населения.

СКАЖИТЕ ПОЖАЛУЙСТА, ЕСТЬ ЛИ СИСТЕМЫ ПРЕДВАРИТЕЛЬНОГО ОПОВЕЩЕНИЯ О ПРЕДСТОЯЩИХ СТИХИЙНЫХ БЕДСТВИЯХ В МЕСТЕ ВАШЕЙ РАБОТЫ/УЧЕБЫ

Население N=180
Студенты/школьники N=120

Диаграмма № 243

На вопрос о том «есть ли системы предварительного оповещения о предстоящих стихийных бедствиях в месте вашей работы/учебы» положительно ответили около 45,9% студентов/школьников и только 16,1% населения. Примерно 41% студентов/школьников и 58,3% населения отметили об отсутствии систем предварительного оповещения о предстоящих стихийных бедствиях на месте их работы либо учебы. Затруднились с ответом примерно 13,1% студентов/школьников и 25,6% населения.

КАКИЕ СИСТЕМЫ ОПОВЕЩЕНИЯ О ПРЕДСТОЯЩИХ СТИХИЙНЫХ БЕДСТВИЯХ ЕСТЬ В МЕСТЕ ВАШЕГО ПРОЖИВАНИЯ?

Студенты/школьники N=43
Население N=63

Диаграмма № 244

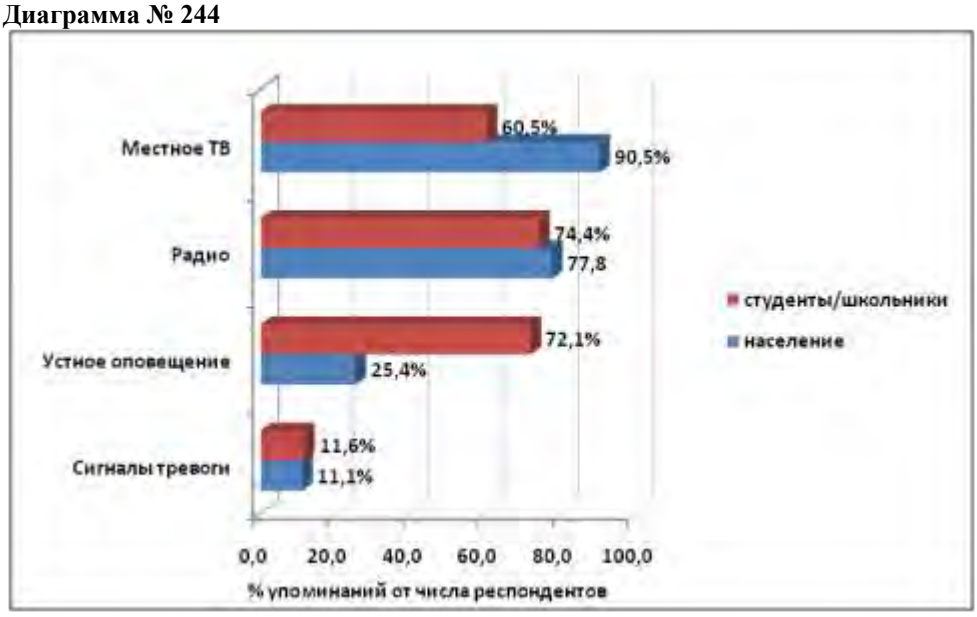

Как видно из диаграммы, чаще всего населением упоминались такие системы оповещения о предстоящих стихийных бедствиях, которые имеются в наличии в месте проживания, как: местное телевидение (90,5% упоминаний от всего населения), тогда как студентами/школьниками радио (74,4% упоминаний).

КАКИЕ СИСТЕМЫ ОПОВЕЩЕНИЯ О ПРЕДСТОЯЩИХ СТИХИЙНЫХ БЕДСТВИЯХ ЕСТЬ В МЕСТЕ ВАШЕЙ УЧЕБЫ/РАБОТЫ?

Студенты/школьники N=56
Население N=29

Диаграмма № 245

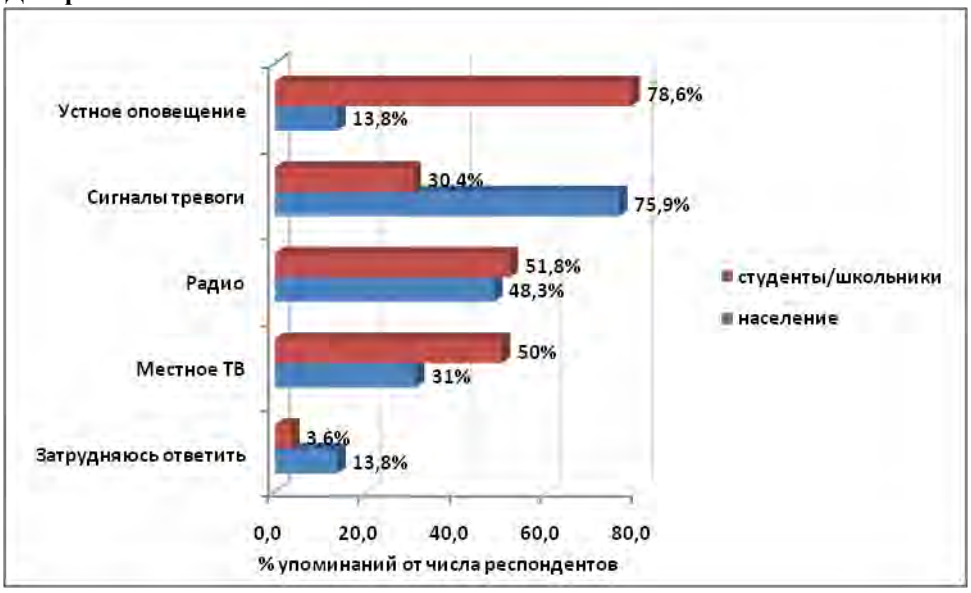

Чаще всего студентами/школьниками упоминались такие системы оповещения о предстоящих стихийных бедствиях, которые имеются в наличии на месте учебы/работы, как: устное оповещение (78,6% упоминаний), тогда как населением сигналы тревоги (75,9% упоминаний). Далее по частоте упоминаний у респондентов следуют «радио» (51,8% от всех студентов/школьников и 48,3% от всего населения).

КАКИЕ БЫВАЮТ ПОСЛЕДСТВИЯ ЗЕМЛЕТРЯСЕНИЙ И ДРУГИХ СТИХИЙНЫХ БЕДСТВИЙ?

Студенты/школьники N=120

Диаграмма № 241

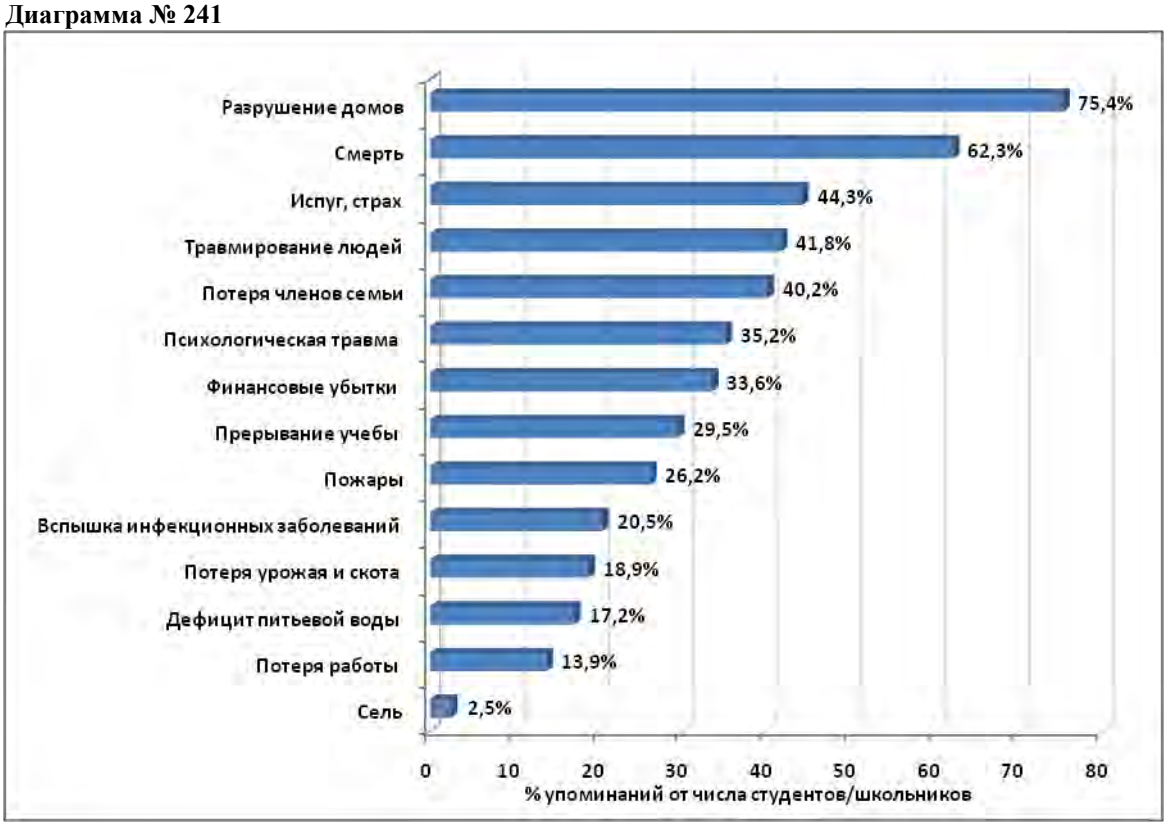

Наиболее часто упоминаемым студентами/школьниками последствием землетрясений и других стихийных бедствий является разрушение домов – 75,4% упоминаний от всех студентов/школьников. На втором месте по частоте упоминания была названа «смерть» (62,3% упоминаний). Далее следуют «испуг, страх» и «травмирование людей» (44,3% и 41,8% упоминаний соответственно). Реже респондентами упоминались такие последствия, как «сель» (2,5% упоминаний).

НА ВАШ ВЗГЛЯД, КТО ДОЛЖЕН ОТВЕЧАТЬ ЗА ПОДГОТОВКУ НАСЕЛЕНИЯ К ЗЕМЛЕТРЯСЕНИЯМ И ДРУГИМ СТИХИЙНЫМ БЕДСТВИЯМ?

Население N=180

Диаграмма № 248

Представители СМИ, НПО, госструктур

(*По результатам глубинного интервью)*

Диаграмма № 249

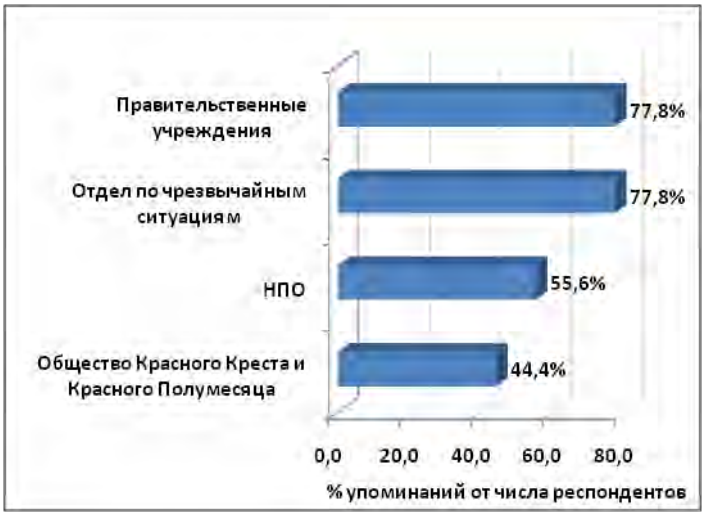

Согласно результатам исследования, чаще всего представителями СМИ, НПО, госструктур и т.д. ответственными за их подготовку к землетрясениям и другим стихийным бедствиям были

названы правительственные учреждения и отдел по чрезвычайным ситуациям (по 77,8% упоминаний), населением - правительственные учреждения (79,4% упоминаний). Далее населением упоминается отдел по чрезвычайным ситуациям (67,8% упоминаний), тогда как представителями СМИ, НПО, госструктур и т.д. – НПО (55,6% упоминаний). Реже всего представителями СМИ, НПО, госструктур и т.д. упоминалось Общество Красного Креста и Красного Полумесяца (44,4% упоминаний), а среди населения – «я сам» (0,6% упоминаний).

ИМЕЮТСЯ ЛИ ГОСУДАРСТВЕННЫЕ ИЛИ ИНЫЕ ОРГАНИЗАЦИИ, ОТВЕТСТВЕННЫЕ ЗА ОПОВЕЩЕНИЕ И РЕАГИРОВАНИЕ?

Население N=180

Диаграмма № 250

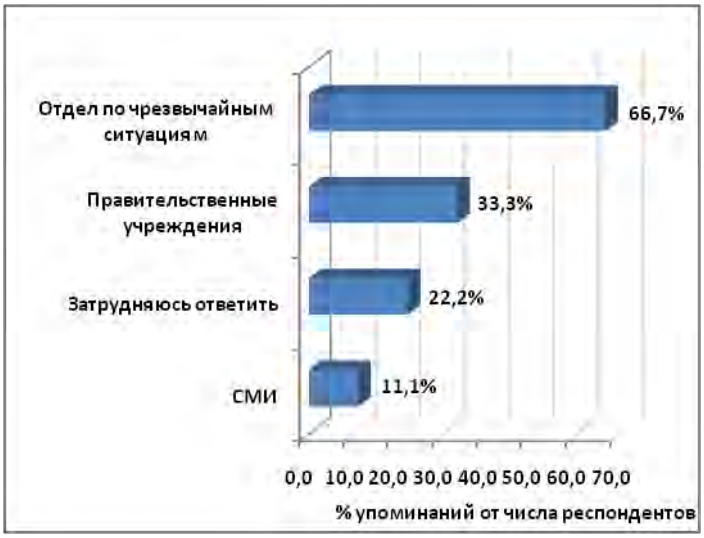

Представители СМИ, НПО, госструктур
(*По результатам глубинного интервью)*

Диаграмма № 251

Чаще всего среди населения и представителей СМИ, НПО, госструктур и т.д. ответственным за оповещение и реагирование был назван отдел по чрезвычайным ситуациям (40,6% упоминаний и 66,7% упоминаний соответственно). Реже всего населением упоминались «ТВ» (0,6% упоминаний), а представителями СМИ, НПО, госструктур и т.д. – СМИ (11,1% упоминаний). Среди затруднившихся с ответом около 22,2% упоминаний представителей СМИ, НПО, госструктур и около 38,3% упоминаний населения.

КАК ВЫ СЧИТАЕТЕ, ОБЕСПЕЧИВАЕТ ЛИ УРОВЕНЬ ЗАКОНОДАТЕЛЬНОГО И ИНСТИТУЦИОНАЛЬНОГО РАЗВИТИЯ В ВАШЕЙ СТРАНЕ ПОДГОТОВКУ И СВОЕВРЕМЕННОЕ РЕАГИРОВАНИЕ НА ТРАНСГРАНИЧНЫЕ СТИХИЙНЫЕ БЕДСТВИЯ?

Население N=180

Диаграмма № 252

Представители СМИ, НПО, госструктур
(*По результатам глубинного интервью)*

Диаграмма № 253

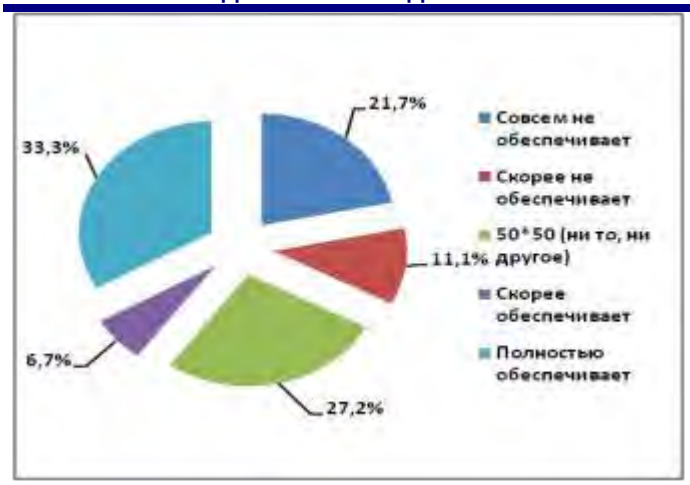

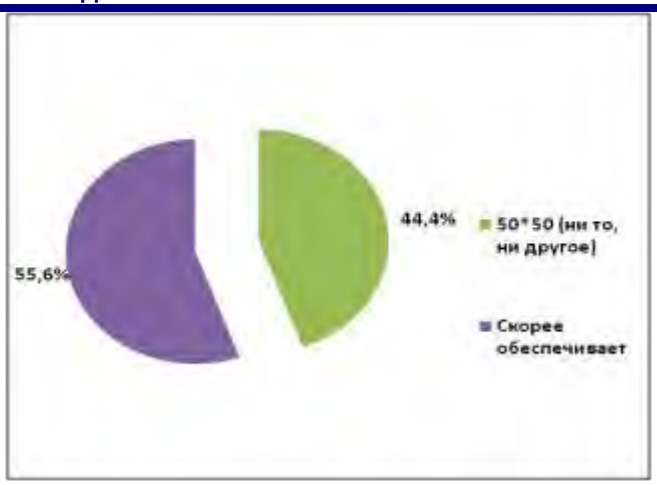

На вопрос «Как вы считаете, обеспечивает ли уровень законодательного и институционального развития в вашей стране подготовку и своевременное реагирование на трансграничные стихийные бедствия?» только 6,7% населения и 55,6% представителей СМИ, НПО и госструктур и т.д. ответили «скорее обеспечивает». Важно отметить, что по мнению 21,7% населения уровень законодательного и институционального развития в стране совсем не обеспечивает подготовку и своевременное реагирование на трансграничные стихийные бедствия. Около 44,4% представителей СМИ, НПО и госструктур и т.д. и 27,2% населения придерживаются мнения 50*50 (ни то, ни другое). Следует отметить, что среди населения (33,3% упоминаний) считает, что уровень законодательного и институционального развития в вашей стране «полностью обеспечивает» подготовку и своевременное реагирование на трансграничные стихийные бедствия.

МЕРОПРИЯТИЯ ПО ПОДГОТОВКЕ НАСЕЛЕНИЯ К ЗЕМЛЕТРЯСЕНИЮ

Представители СМИ, НПО, госструктур

(*По результатам глубинного интервью)*

Диаграмма № 246

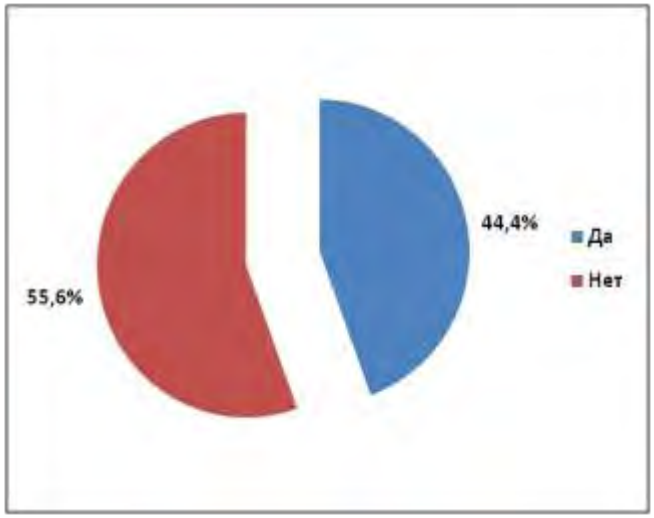

Диаграмма № 247

Чуть менее половины респондентов (44,4%) осведомлены о том, что в г.Душанбе проводятся проекты, направленные на подготовку населения к землетрясению. Чаще всего организаторами этих проектов по мнению респондентов является МЧС и райотделы образования (по 25% упоминаний от числа всех респондентов). На ответ «затрудняюсь ответить» пришлось около 75% упоминаний.

ЭФФЕКТИВНОСТЬ И ПРОБЛЕМЫ В ОСУЩЕСТВЛЕНИИ МЕРОПРИЯТИЙ ПО ПОДГОТОВКЕ НАСЕЛЕНИЯ К ЗЕМЛЕТРЯСЕНИЮ

По мнению представителей СМИ, НПО, госструктур т.д. эффективность данных мероприятий состоит в том, что население будет …

- знать о мерах подготовки к землетрясению
- знать о действиях во время землетрясения и после него

На вопрос, заданный респондентам об основных проблемах в осуществлении мероприятий по подготовке населения к землетрясению, большинство ответили что основная проблема состоит…

- в отсутствии регулярности проводимых мероприятий
- в отсутствии финансирования
- в отсутствии ответственности со стороны населения

Комментарии представителей образовательных учреждений:
«Основная проблема в проведении таких проектов состоит в том, что люди, школьники не всегда желают участвовать в таких мероприятиях».

Комментарии представителей образовательных учреждений:
«Проведение таких мероприятий дает дополнительные навыки по подготовке к землетрясению и другим стихийным бедствиям, тем самым уменьшая количество жертв во время подобных катаклизмов ».

4.5.2. МЕРЫ ПОДГОТОВКИ К СТИХИЙНЫМ БЕДСТВИЯМ И ОБУЧЕНИЕ

КАК ЧАСТО ВЫ ПОСЕЩАЕТЕ ЗАНЯТИЯ, ГДЕ ОБСУЖДАЮТ ТЕМУ ПО ПОДГОТОВКЕ К ЗЕМЛЕТРЯСЕНИЮ В ШКОЛЕ/ВУЗЕ?

Студенты/школьники N=120

Диаграмма № 276

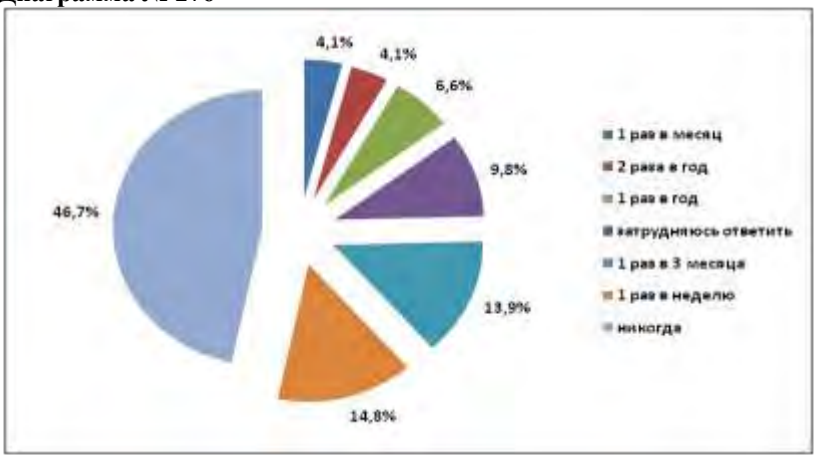

Как показали результаты исследования, большинство респондентов (46,7%) отметили что не посещают занятия по теме подготовке к землетрясению. С частотой примерно 1 раз в неделю посещают подобные занятия около 14,8% респондентов. Около 13,9% учащихся посещают занятия по теме подготовке к землетрясению 1 раз в 3 месяца. Около 9,8% респондентов затруднились с ответом.

В КАКОЙ ФОРМЕ ПРОХОДЯТ ЭТИ ЗАНЯТИЯ?

Студенты/школьники N=65

Диаграмма № 277

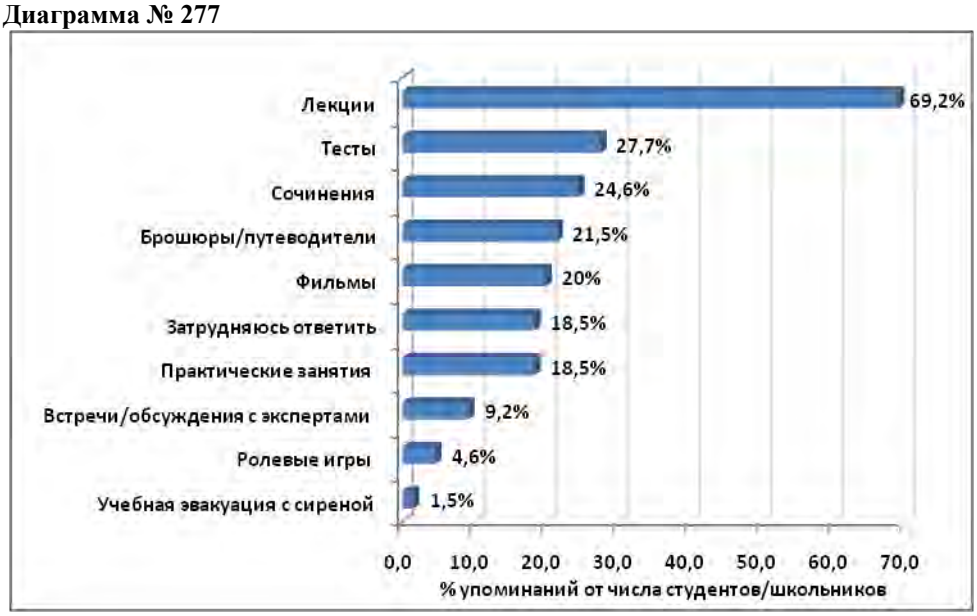

Наиболее часто упоминаемой формой занятий по подготовке к землетрясению респондентами были названы лекции 69,2% упоминаний от всех студентов/школьников. Далее по частоте упоминания стоят «тесты» и «сочинения» (по 27,7% и 24,6% упоминаний соответственно).

КТО ПРОВОДИЛ ЭТИ ЗАНЯТИЯ?

Студенты/школьники N=65

Диаграмма № 278

На вопрос «Кто проводил занятия по подготовке к землетрясению?» примерно 72% упоминаний от всех респондентов приходится на ответ «Преподаватели учебного учреждения». Около 16,9% упоминаний приходится на ответ «Эксперты из Агентства по ЧС». Среди затруднившихся с ответом 13,8% упоминаний от всех студентов/школьников.

БЫЛИ ЛИ У ВАС КОГДА-ЛИБО ТРЕНИНГИ ПО ПОДГОТОВКЕ К ЗЕМЛЕТРЯСЕНИЯМ?

Население N=180

Диаграмма № 280

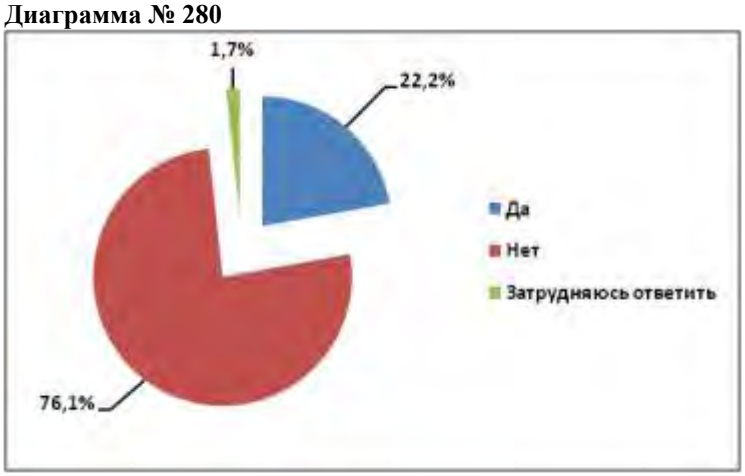

Только 22,2% населения отметили, что имели когда-либо тренинги по подготовке к землетрясениям.

КТО ПРОВОДИЛ УЧЕНИЯ ПО ПОДГОТОВКЕ К ЗЕМЛЕТРЯСЕНИЮ?

Население N=40

Диаграмма № 281

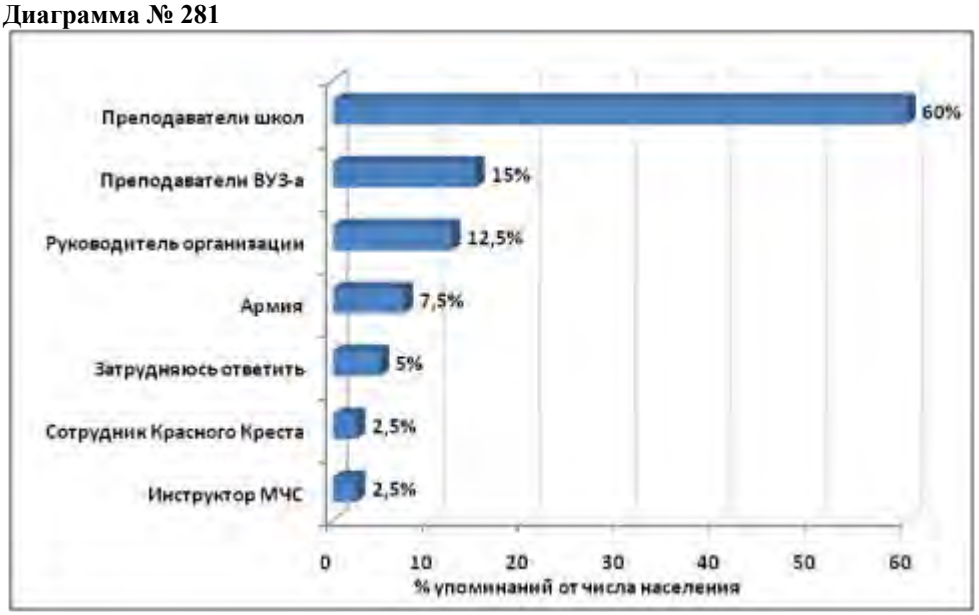

На вопрос «Кто проводил учения по подготовке к землетрясению?» примерно 60% упоминаний от всех респондентов приходится на ответ «преподаватели школ». На втором месте по упоминания стоит «преподаватели ВУЗ-а» (15% упоминаний от всех респондентов). Среди редко упоминаемых ответов стоит «сотрудник Красного Креста» и «инструктор МЧС» - по 2,5% упоминаний соответственно.

ЗАИНТЕРЕСУЕТ ЛИ ВАС ПОСЕЩЕНИЕ ТРЕНИНГА ПО ПОДГОТОВКЕ К ЗЕМЛЕТРЯСЕНИЮ?

Население N=180

Диаграмма № 282

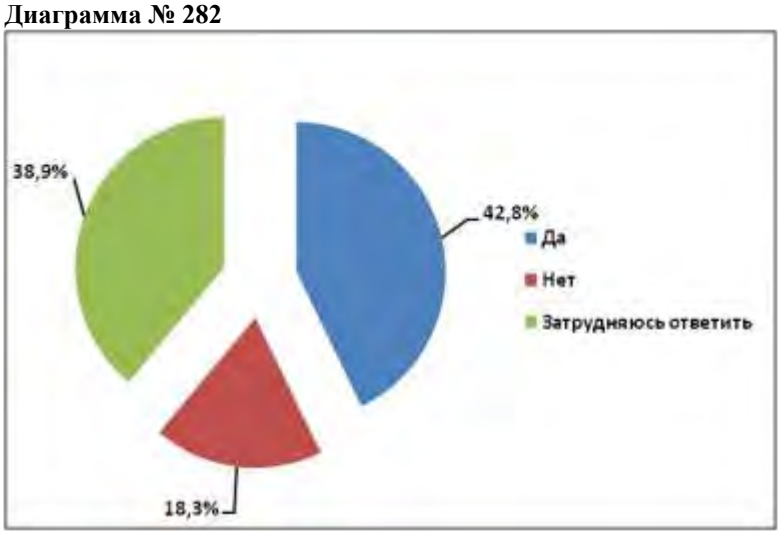

Около 42,8% населения заинтересовано в посещении тренинга по подготовке к землетрясению. Отрицательный ответ дали примерно 18,3% респондентов. Среди затруднившихся с ответом – 38,9% респондентов. Что касается **представителей СМИ, НПО, госструктур и т.д.,** то все 100% респондентов заинтересованы в посещении тренинга по подготовке к землетрясению.

КАКУЮ СУММУ ВЫ СОГЛАСНЫ ЗАПЛАТИТЬ ЗА ПОДОБНЫЙ ТРЕНИНГ?

Население N=77

Диаграмма № 283

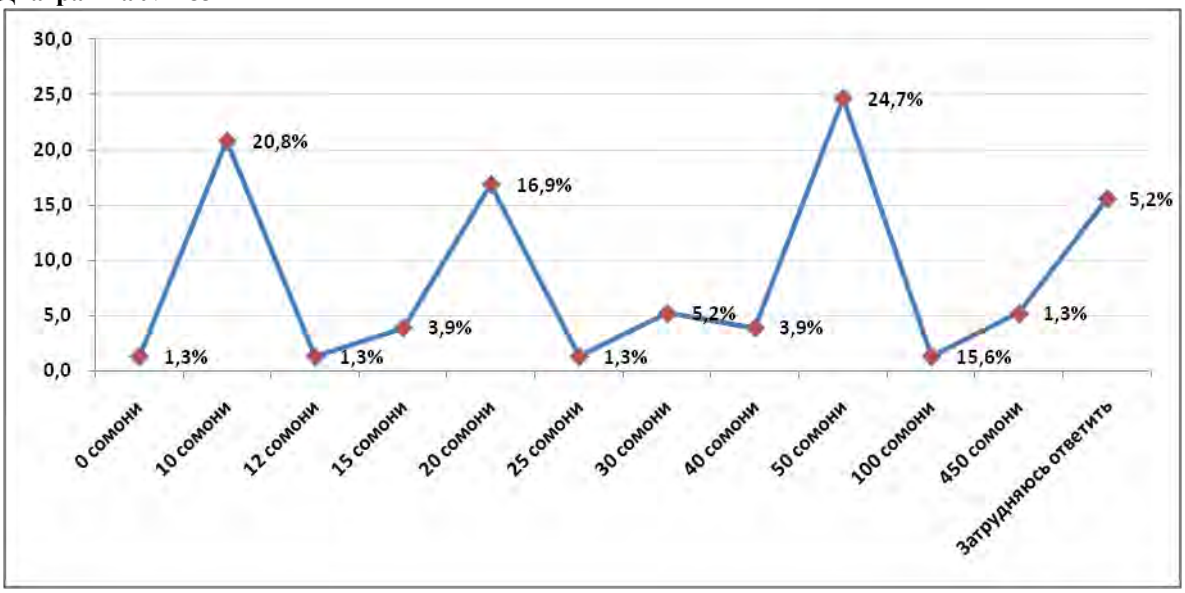

Около 24,7% респондентов готовы платить около 50 сомони за тренинг, примерно 20,8% респондентов готовы платить за тренинги около 10 сомони.

ЧТО ВЫ (ВАША СЕМЬЯ) ДЕЛАЕТ ДЛЯ ПОДГОТОВКИ ДОМА И ВОЗЛЕ НЕГО К ВОЗМОЖНЫМ СТИХИЙНЫМ БЕДСТВИЯМ

Студенты/школьники N=120

Диаграмма № 259

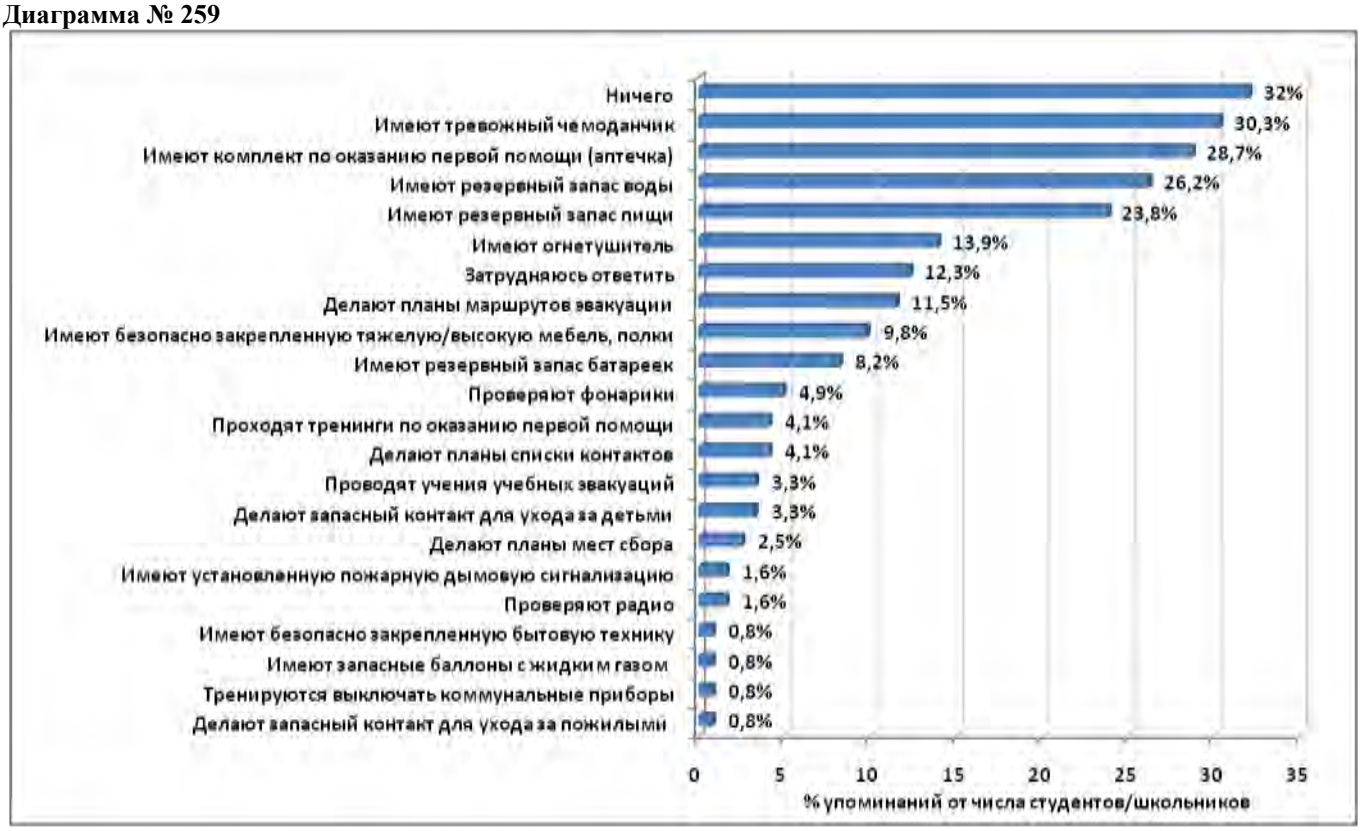

В числе часто упоминаемых мер студентами/школьниками были названы: «имеют тревожный чемоданчик» - примерно 30,3% упоминаний от всех студентов/школьников, «имеют комплект по оказанию первой помощи (аптечка)» - 28,7% упоминаний от всех студентов/школьников. Важно отметить, что большая часть учащихся ничего не делает для подготовки к стихийным бедствиям (32% упоминаний от всех студентов/школьников), а также около 12,3% упоминаний приходится на ответ «затрудняюсь ответить».

Население N=180

Диаграмма № 260

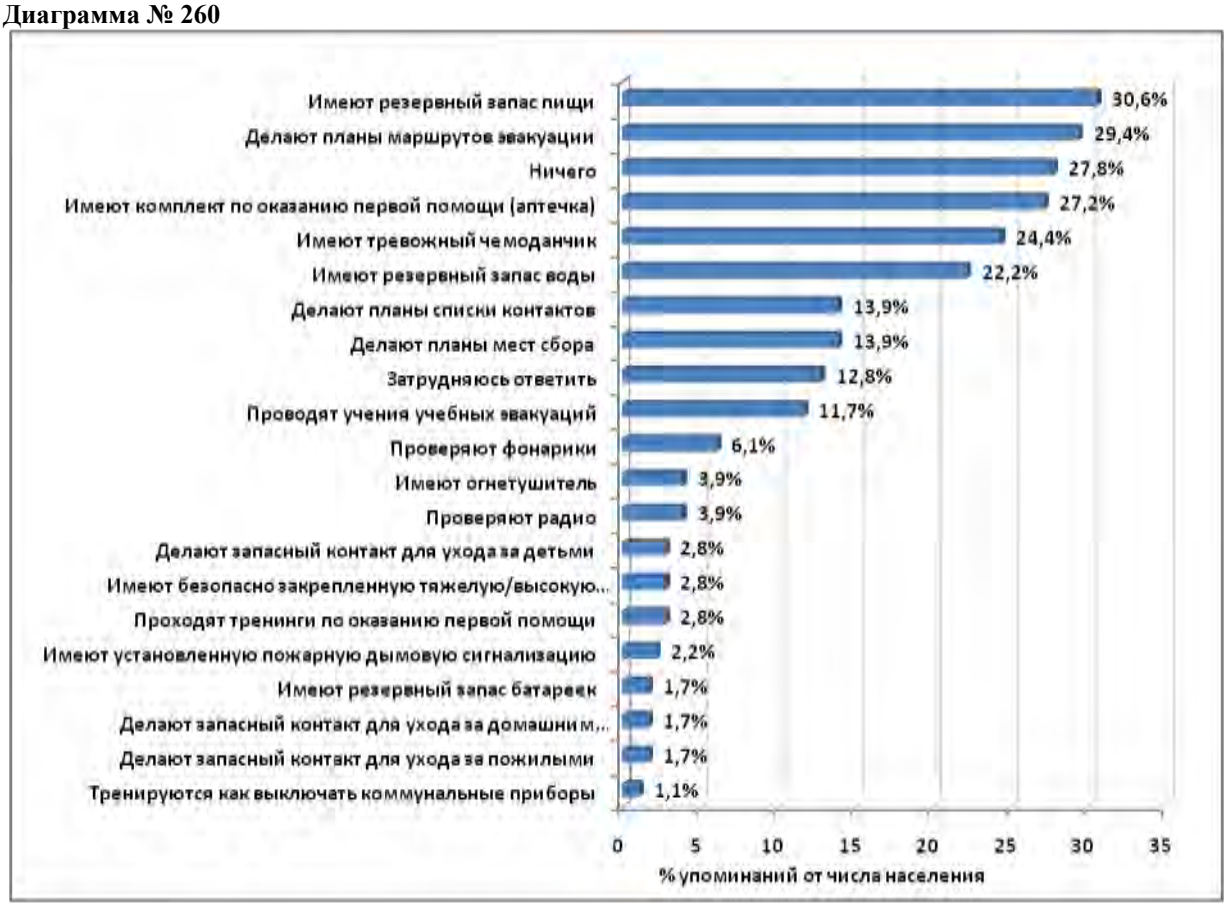

Чаще всего населением упоминалось, что их семья «имеет резервный запас пищи» (30,6% упоминаний). Также в числе часто упоминаемых мер были названы: «делают планы маршрутов эвакуации» - 29,4% упоминаний, «имеют комплект по оказанию первой помощи (аптечка)» и «имеют тревожный чемоданчик» (примерно 27,2% и 24,4% упоминаний соответственно). Следует отметить, что почти треть упоминаний приходится на ответ «ничего» (27,8% упоминаний).

Представители СМИ, НПО, госструктур

(*По результатам глубинного интервью)*

Диаграмма № 261

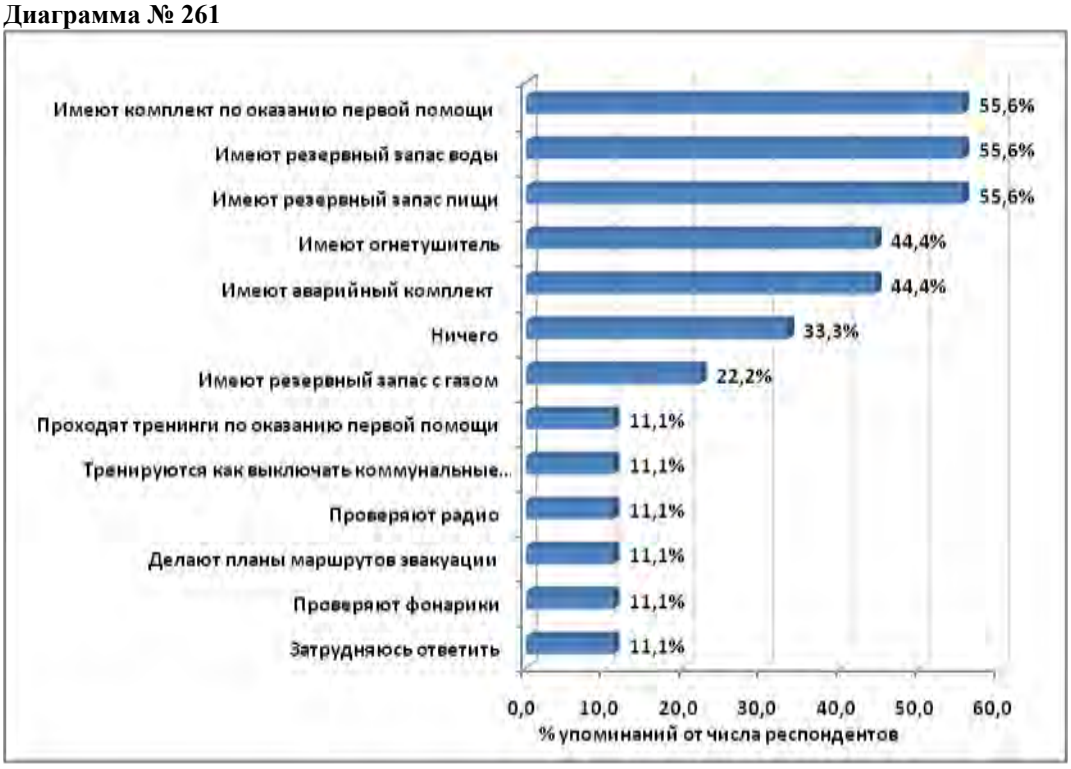

Как видно из диаграммы, участники исследования из числа представителей СМИ, госструктур и т.д. чаще всего отмечали, что они имеют комплект по оказанию первой помощи (аптечка), «имеют резервный запас воды» и «имеют резервный запас пищи» (по 55,6% упоминаний от числа респондентов). Далее по частоте упоминаний следуют ответы «имеют огнетушитель» и «имеют аварийный комплект» (по 44,4% упоминаний). Важно отметить, что около 33,3% упоминаний от всех респондентов приходится на ответ «ничего».

ДЕЙСТВИЯ ВО ВРЕМЯ ЗЕМЛЕТРЯСЕНИЯ

Население N=180
Студенты/школьники N=120
Диаграмма № 262

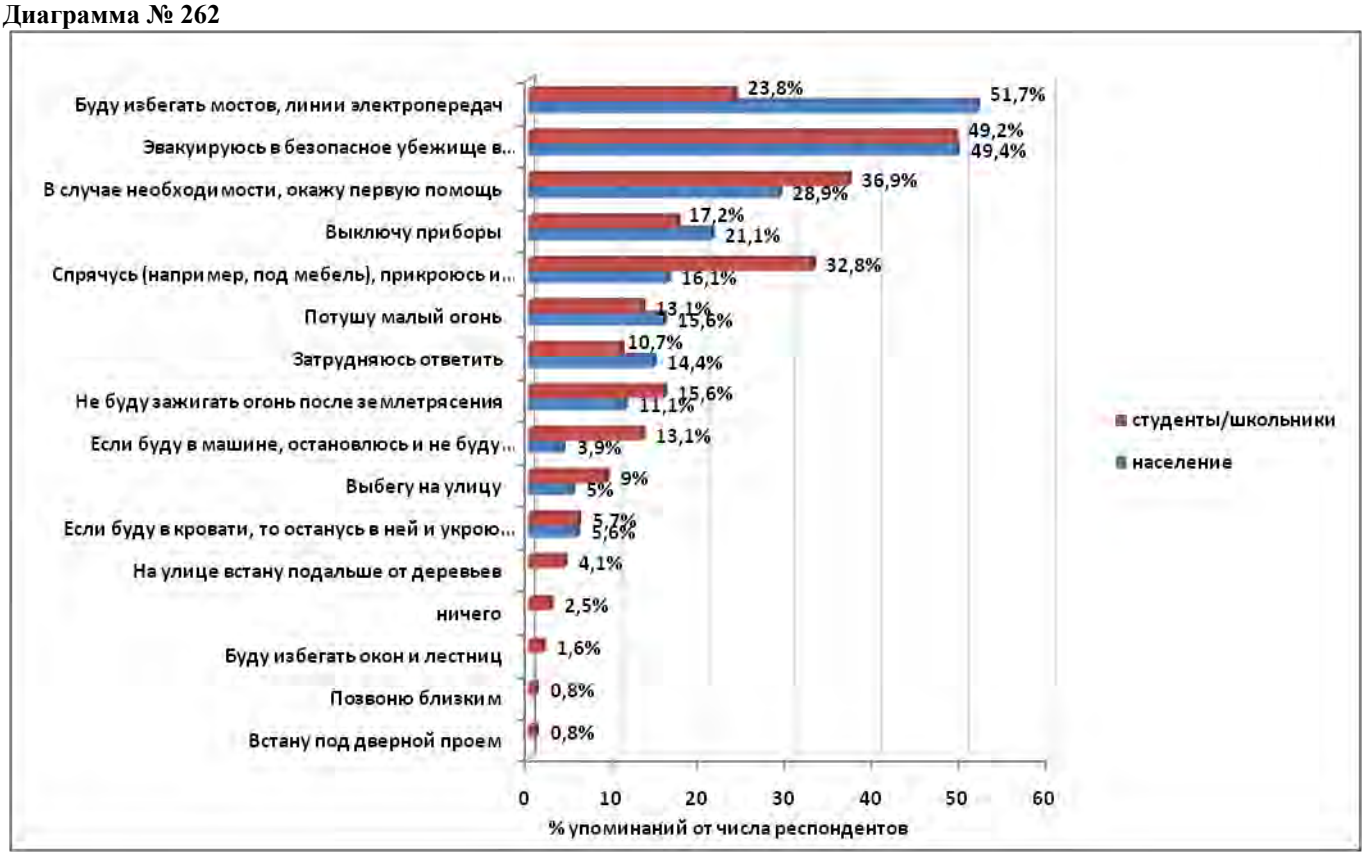

Основными действиями во время землетрясения населением чаще всего упоминалось «буду избегать мостов, линии электропередач» (51,7% упоминаний от числа населения), тогда как учащимися - «эвакуируюсь в безопасное убежище в чрезвычайной ситуации» (49,2% упоминаний от числа студентов/школьников). На втором месте по частоте упоминания у населения стоит «эвакуируюсь в безопасное убежище в чрезвычайной ситуации» (49,4% упоминаний), тогда как у студентов/школьников – «в случае необходимости окажу первую помощь» (36,9% упоминаний).

Представители СМИ, НПО, госструктур
(*По результатам глубинного интервью)*
Диаграмма № 263

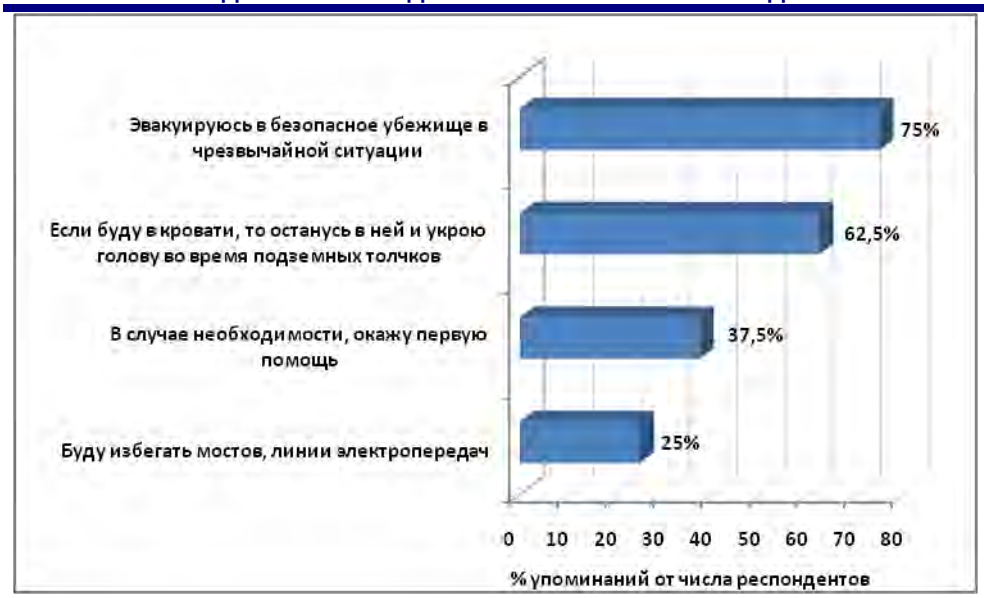

Основными действиями во время землетрясения чаще всего респонденты отмечали «эвакуируюсь в безопасное место» (75% упоминаний). Реже упоминались такие действия, как «буду избегать мостов, линий электропередач» (25% от всех респондентов).

Представители СМИ, НПО, госструктур

(*По результатам глубинного интервью)*

Диаграмма № 264

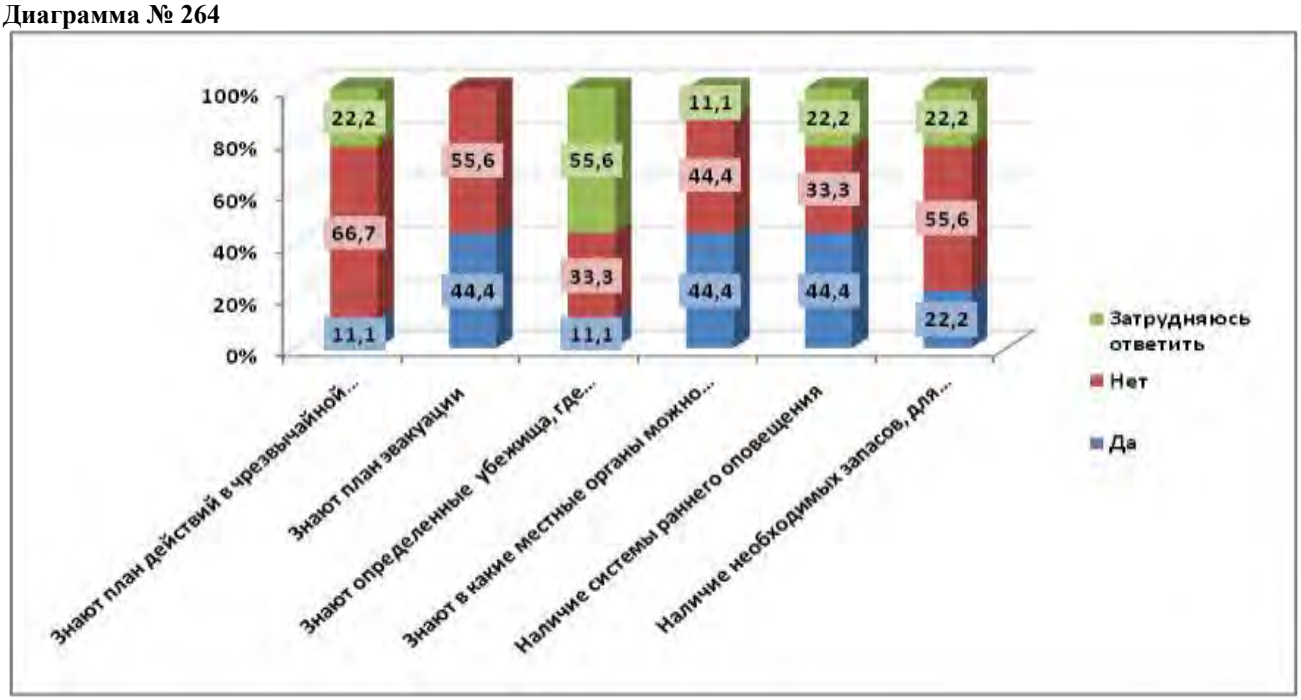

Около 66,7% представителей СМИ, НПО, госструктур и т.д., не знают план действий в чрезвычайной ситуации, примерно по 55,6% - не знают план эвакуации и не имеют необходимых запасов, для того чтобы выжить в течение нескольких дней без помощи, 44,4% - не знают в какие местные органы можно обратится за помощью, по 33,3% - не знают определенных убежищ, где можно укрыться и не имеют систему раннего оповещения.

ВЫ КОГДА-НИБУДЬ ПРОХОДИЛИ ТРЕНИНГ ПО ОКАЗАНИЮ ПЕРВОЙ ПОМОЩИ?

Население N=180

Диаграмма № 284

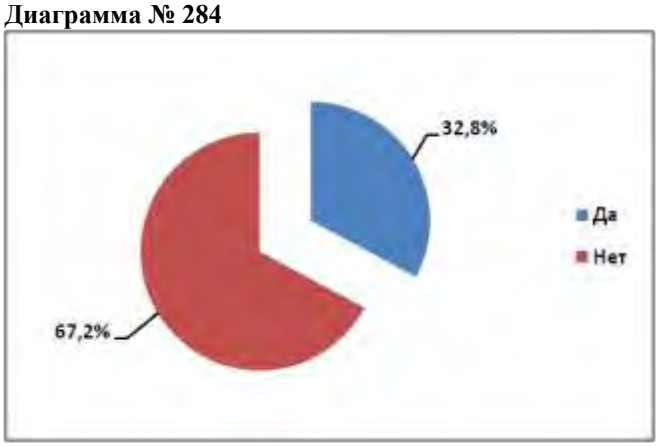

Примерно 67,2% респондентов никогда не проходили тренинг по оказанию первой помощи, тогда как 32,8% ответили положительно.

КТО (КАКАЯ ОРГАНИЗАЦИЯ) УЧИЛ ВАС ОКАЗАНИЮ ПЕРВОЙ ПОМОЩИ?

Население N=59

Диаграмма № 285

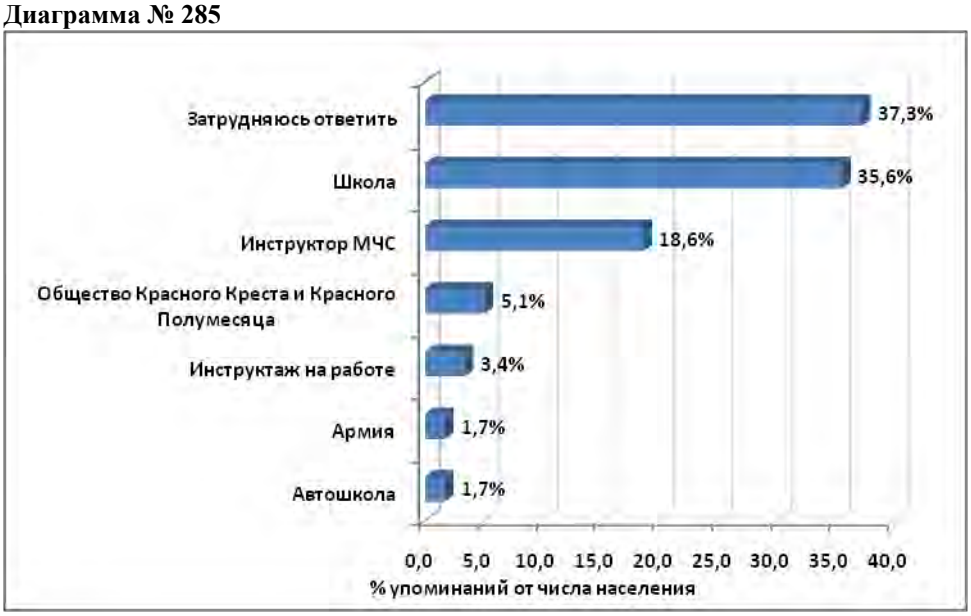

На вопрос «Какая организация учила Вас оказанию первой помощи?» примерно 35,6% упоминаний от всех респондентов приходится на ответ «Школа». Далее стоит «инструктор МЧС» (18,6% упоминаний от всех респондентов). Среди редко упоминаемых ответов стоят «Армия» и «Автошкола» - по 1,7% упоминаний. Следует отметить, что около трети упоминания от всего населения (37,3% упоминаний) приходится на ответ «затрудняюсь ответить».

НАЗОВИТЕ ПОЖАЛУЙСТА, КАКИМИ НАВЫКАМИ ПО ОКАЗАНИЮ ПЕРВОЙ ПОМОЩИ ВЫ ВЛАДЕЕТЕ?

Население N=59

Диаграмма № 286

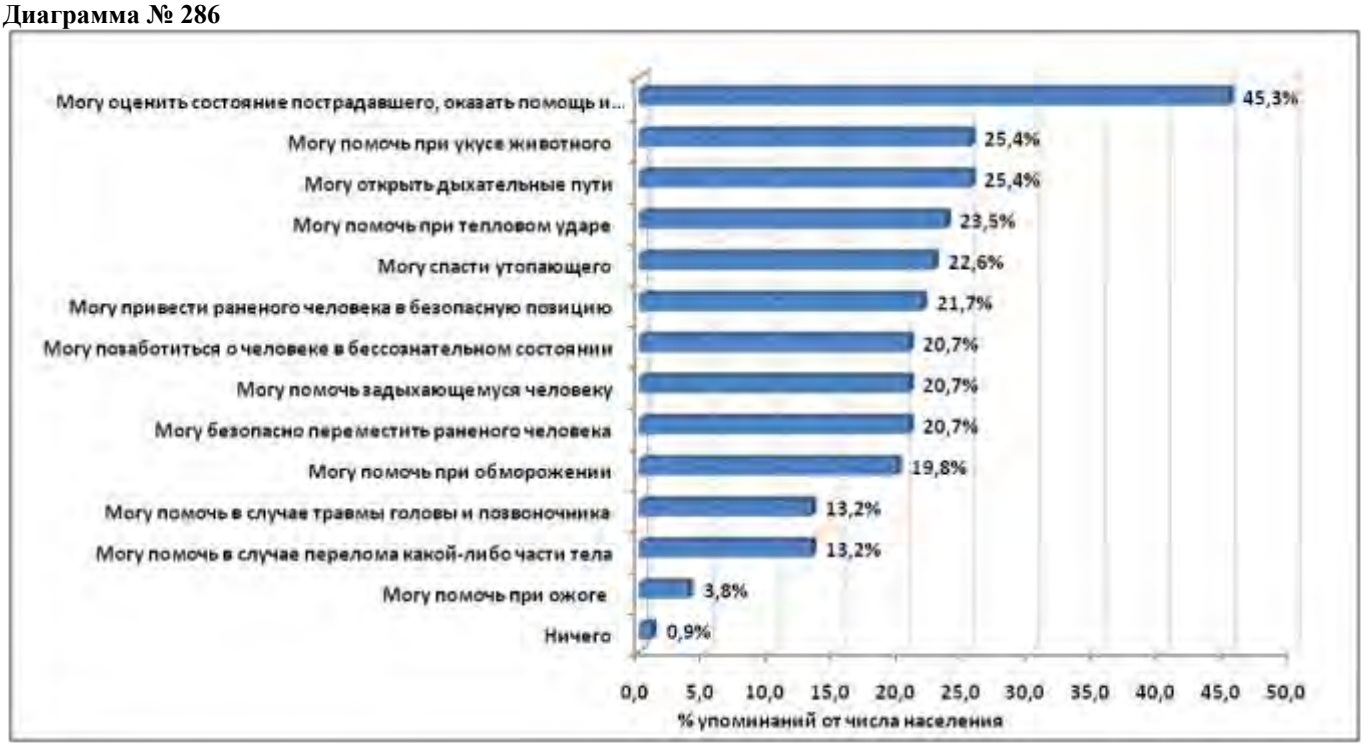

Как видно из диаграммы, чаще всего респонденты среди навыков по оказанию первой помощи, упоминали «могу оценить состояние пострадавшего, оказать помощь и вызвать скорую» (45,3% упоминаний от всего населения). Также в числе часто упоминаемых ответов находятся такие, как: «могу помочь при укусе животного» и «могу открыть дыхательные пути» (по 25,4% упоминаний соответственно), «могу помочь при тепловом ударе» (23,5% упоминаний). Реже всего респондентами были названы «могу помочь при ожоге» (3,8% упоминаний).

Представители СМИ, НПО, госструктур

(*По результатам глубинного интервью)*

Диаграмма № 287

Как видно из диаграммы, чаще всего респонденты среди навыков по оказанию первой помощи, упоминали «могу оценить состояние пострадавшего, оказать помощь и вызвать скорую» (87,5% упоминаний от всех респондентов).

ЗАИНТЕРЕСУЕТ ЛИ ВАС ПОСЕЩЕНИЕ УРОКОВ ПО ОКАЗАНИЮ ПЕРВОЙ ПОМОЩИ?

Население N=180

Диаграмма № 288

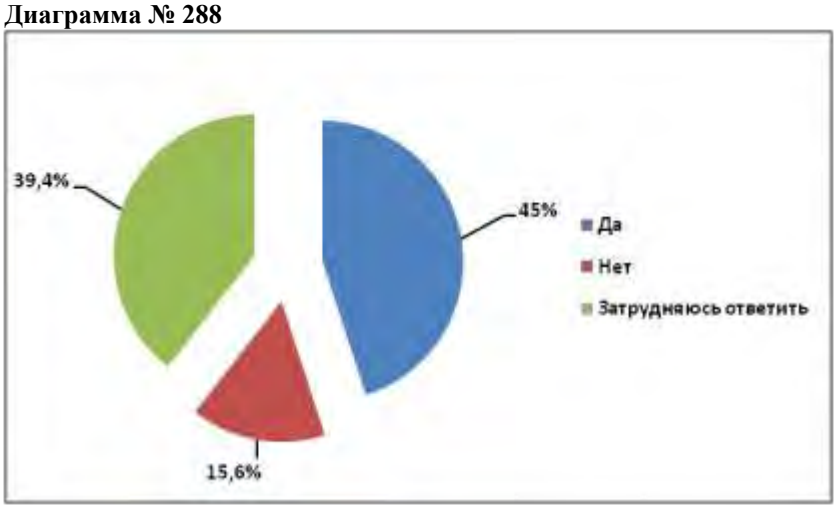

Около 45% населения заинтересованы в посещении уроков по оказанию первой помощи. Отрицательный ответ дали примерно 15,6% респондентов. Среди затруднившихся с ответом – 39,4% респондентов. Что касается **представителей СМИ, НПО, госструктур** и т.д. то все 100% респондентов заинтересованы в посещении уроков по оказанию первой помощи.

КАКУЮ СУММУ ВЫ СОГЛАСНЫ ЗАПЛАТИТЬ ЗА УРОКИ ПЕРВОЙ ПОМОЩИ?

Население N=81

Диаграмма № 289

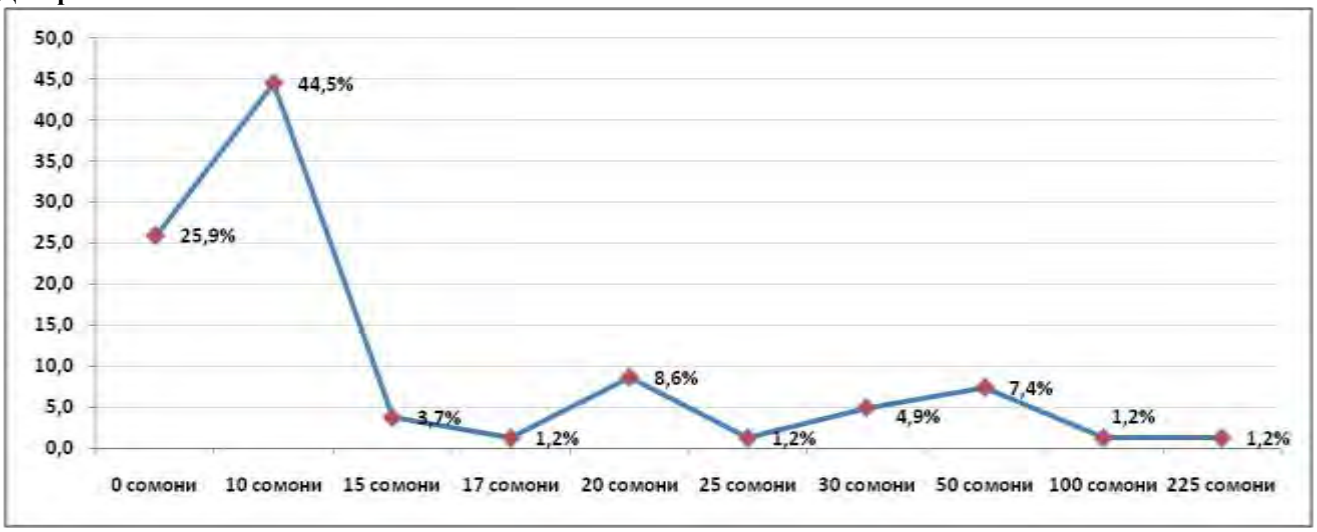

Большинство респондентов (44,5%) готовы платить около 10 сомони за уроки первой помощи. Примерно 25,9% респондентов не готовы платить за данные уроки.

ОБСУЖДАЕТЕ ЛИ ВЫ С ВАШИМИ РОДИТЕЛЯМИ, СЕМЬЕЙ КАК ПОДГОТОВИТЬСЯ К ЗЕМЛЕТРЯСЕНИЮ?

Студенты/школьники N=120

Диаграмма № 266

Как видно из диаграммы, чуть менее трети респондентов не обсуждают с родителями деталей подготовки к землетрясению (29,5% упоминаний). Около четверти респондентов не обсуждают с семьей как уменьшить риск разрушений и риск для жизни, а также план действий во время землетрясения и после него (25,4% и 27% упоминаний соответственно).

ЧТО ДУМАЕТ ВАША СЕМЬЯ О НЕОБХОДИМОСТИ ПОДГОТОВКИ К ЗЕМЛЕТРЯСЕНИЮ/СТИХИЙНЫМ БЕДСТВИЯМ?

Население N=180
Студенты/школьники N=120

Диаграмма № 265

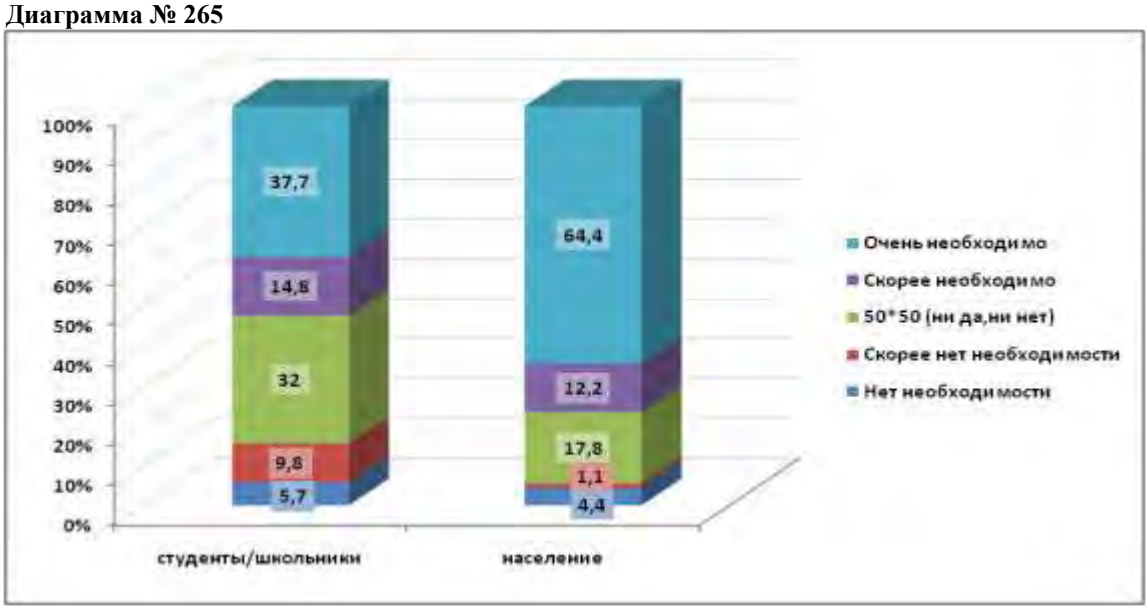

Согласно результатам исследования, о том, что очень необходимо готовиться к землетрясению/стихийным бедствиям заявили около 37,7% студентов/школьников и 64,4% населения. Примерно 14,8% студентов/школьников и 12,2% населения отметили что это «скорее необходимо». Важно отметить, что около 9,8% студентов/школьников и около 1,1% населения полагают, что «скорее нет необходимости», а около 5,7% студентов/школьников и около 4,4% населения - «вообще нет необходимости» подготовки к землетрясению/стихийным бедствиям.

КАКАЯ ИНФОРМАЦИЯ О ПОДГОТОВКЕ К ЗЕМЛЕТРЯСЕНИЮ ИМЕЕТСЯ В ВАШЕЙ ШКОЛЕ/ВУЗЕ

Студенты/школьники N=120

Диаграмма № 279

По мнению большинства респондентов в их школах/ВУЗах имеется такая информация, как план эвакуации (42,6% упоминаний от всех школьников/студентов). Реже респондентами назывались «указатели безопасных мест» (2,5% упоминаний). Важно отметить, что около 36,1% упоминаний приходится на ответ «затрудняюсь ответить».

ПОЛУЧАЛИ ЛИ ВЫ КАКУЮ-ЛИБО ИНФОРМАЦИЮ О ПОДГОТОВКЕ К ЗЕМЛЕТРЯСЕНИЮ ЗА ПОСЛЕДНИЙ ГОД?

Студенты/школьники N=120
Население N=180

Диаграмма № 270

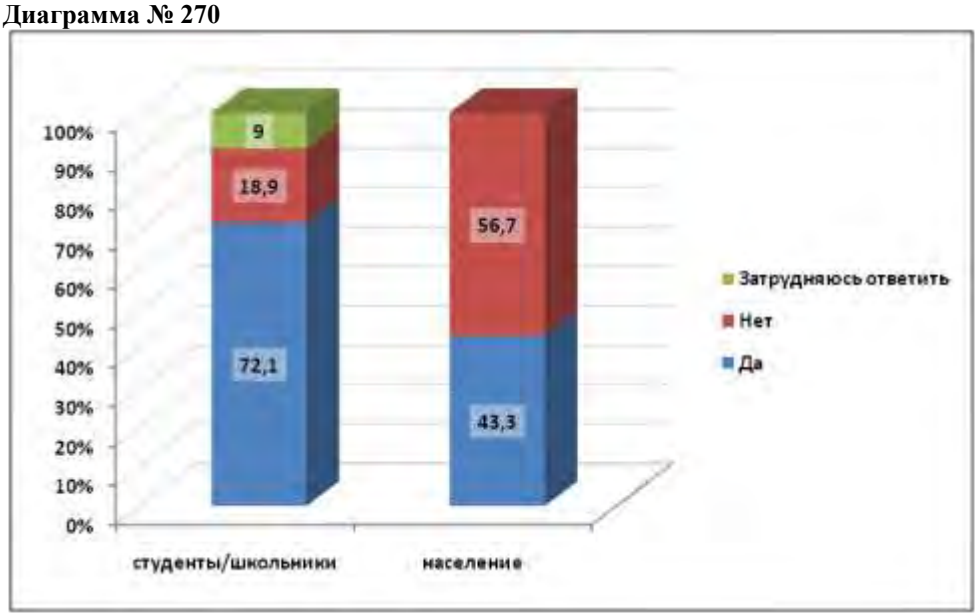

Как видно из диаграммы, около 43,3% населения и 72,1% студентов/школьников получали за последний год какую-либо информацию о подготовке к землетрясению.

Представители СМИ, НПО, госструктур
(*По результатам глубинного интервью)*

Диаграмма № 271

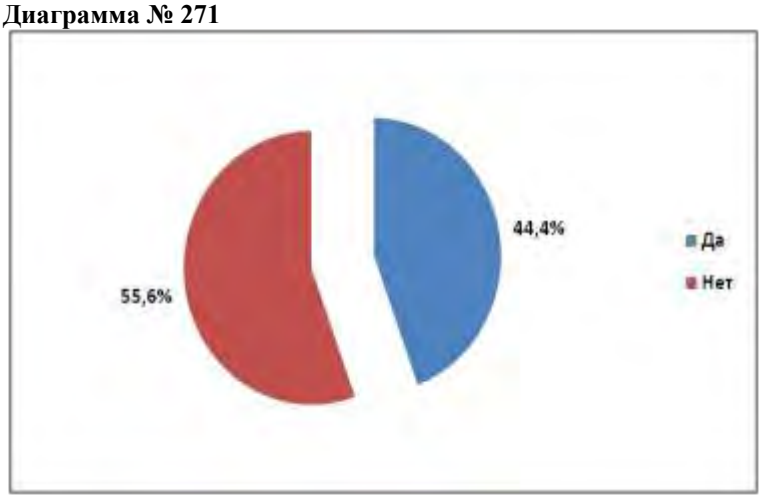

По мнению 44,4% представителей СМИ, НПО, госструктур и т.д. за последний год они получали информацию о подготовке к землетрясению.

КАК ВЫ ПОЛУЧИЛИ ЭТУ ИНФОРМАЦИЮ?

Студенты/школьники N=88
Население N=78

Диаграмма № 272

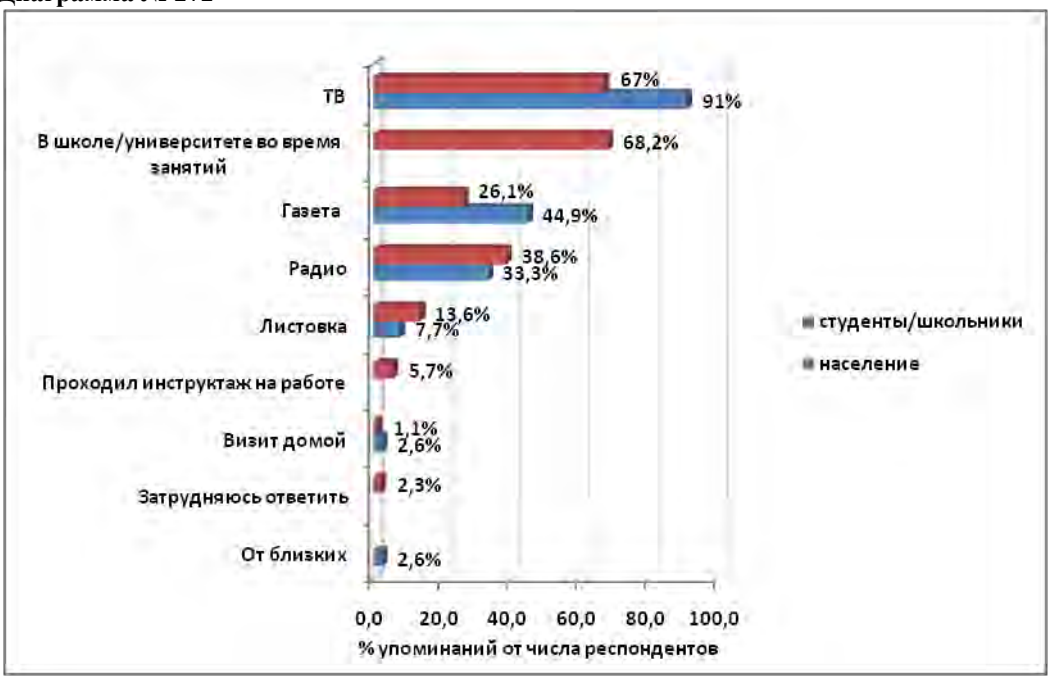

Согласно результатам исследования, по мнению населения (91% упоминаний), респонденты наибольшую информацию о подготовке к землетрясению получили в основном из «ТВ», тогда как по мнению студентов/школьников – в школе/университете во время занятий (68,2% упоминаний). На втором месте по частоте упоминания источников информации по мнению населения находится «Газета» (44,9% упоминаний), по мнению студентов/школьников – «ТВ» (67 % упоминаний).

Представители СМИ, НПО, госструктур
(*По результатам глубинного интервью)*

Диаграмма № 273

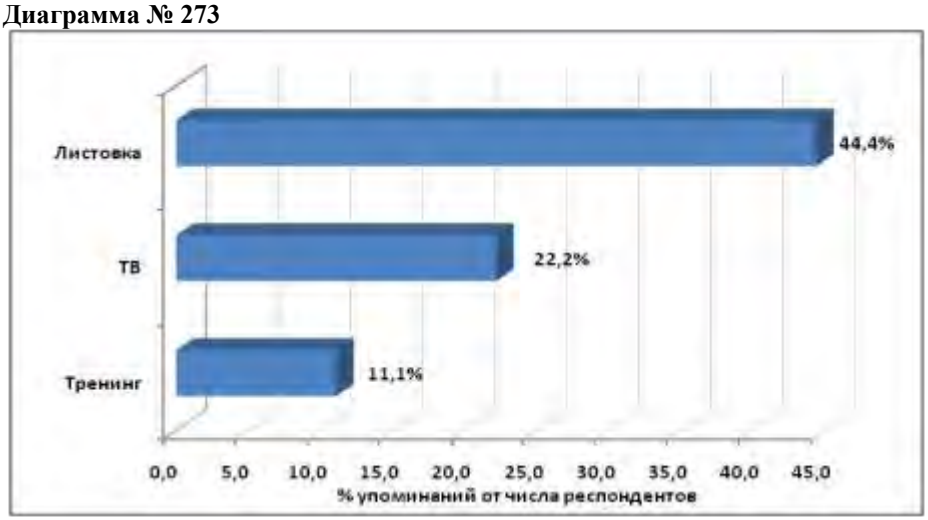

По мнению большинства представителей СМИ, НПО, госструктур и т.д., респонденты наибольшую информацию о подготовке к землетрясению получили в основном из такого источника как «Листовка» (44,4% упоминаний). Далее по упоминания источников информации по мнению данной аудитории находится «Телевидение» (22,2% упоминаний). Далее следует «Тренинг» -11,1% упоминаний.

КАКУЮ ИНФОРМАЦИЮ ВЫ ХОТЕЛИ БЫ ПОЛУЧИТЬ КАСАТЕЛЬНО ТОГО, КАК ПОДГОТОВИТЬСЯ К ЗЕМЛЕТРЯСЕНИЮ?

Студенты/школьники N=120
Население N=180

Диаграмма № 290

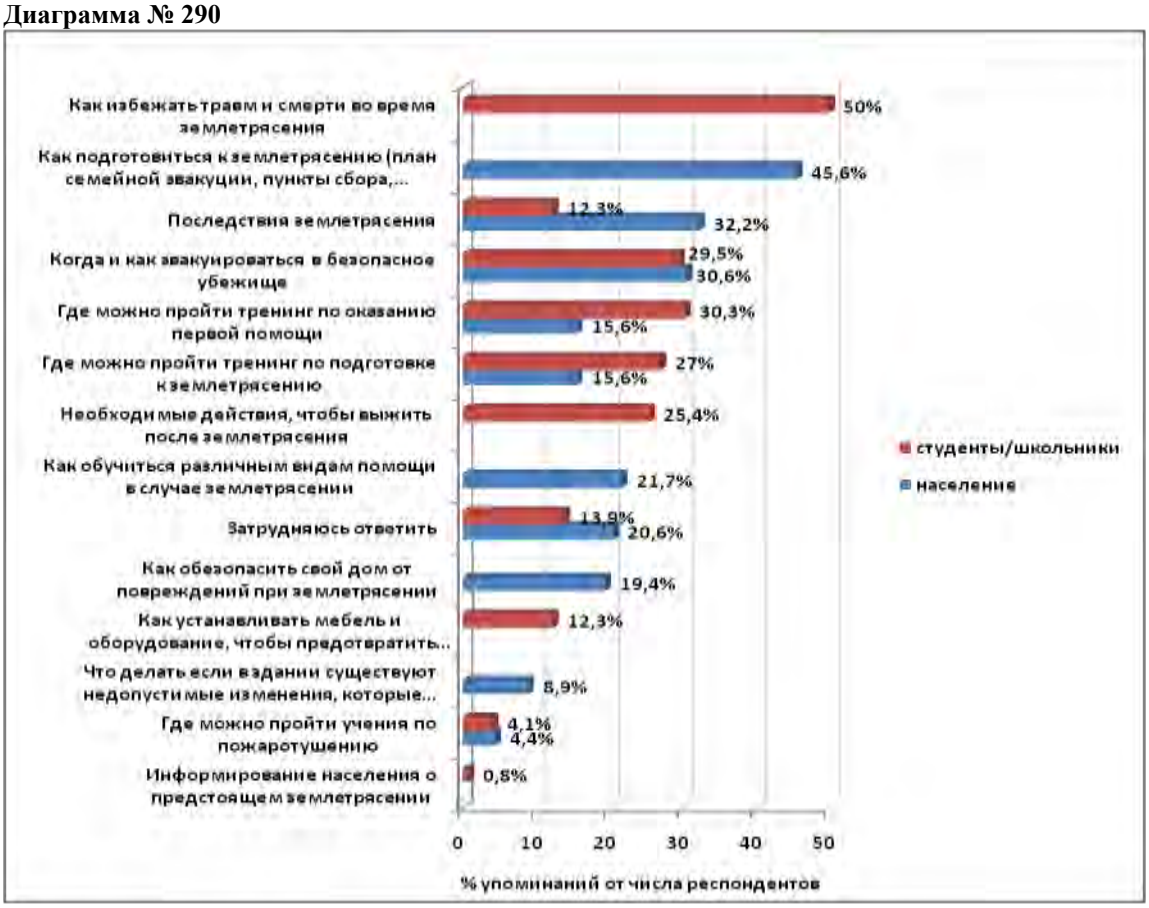

На вопрос «Какую информацию вы хотели бы получить касательно того, как подготовиться к землетрясению?» чаще всего студенты/школьники отвечали - «как избежать травм и смерти во время землетрясения» (50% упоминаний от всех студентов/школьников), тогда как население называли «как подготовиться к землетрясению» (45,6% упоминаний).

СЧИТАЕТЕ ЛИ ВЫ, ЧТО ВАША СЕМЬЯ ХОРОШО ПОДГОТОВЛЕНА К ЗЕМЛЕТРЯСЕНИЮ?

Население N=180

Диаграмма № 267

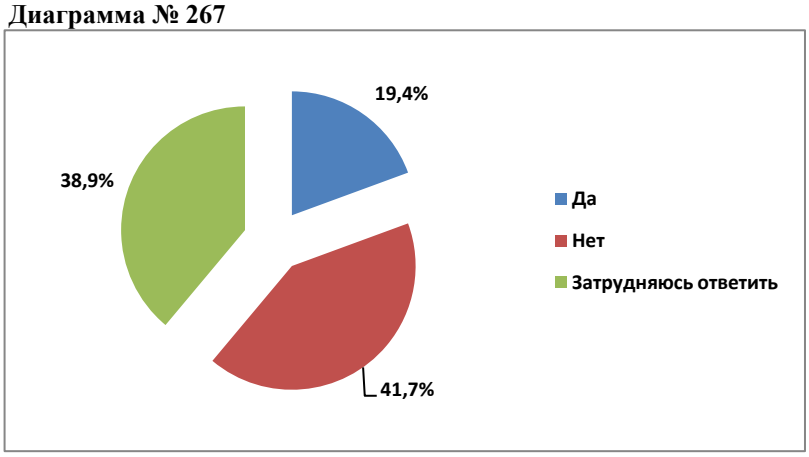

Большая часть населения (41,7%) считает, что их семья плохо подготовлена к землетрясению. О том, что семья хорошо подготовлена к данному стихийному бедствию, заявили только 19,4%. Примерно 38,9% респондентов затруднились с ответом.

ЧТО ВАМ ПРЕПЯТСТВУЕТ ДЛЯ ПРОЯВЛЕНИЯ БОЛЬШЕЙ АКТИВНОСТИ ПРИ ПОДГОТОВКЕ К ЗЕМЛЕТРЯСЕНИЮ?

Население N=180

Диаграмма № 268

Наиболее часто упоминаемой причиной, препятствующей для проявления большей активности при подготовке к землетрясению, респондентами была названа - «это занимает слишком много времени (47,2% упоминаний от всего населения). На втором месте по частоте упоминания - «просто не думал(а) о подготовке к землетрясению» (31,7% упоминаний от всего населения). Реже всего было упомянуто «не думаю что землетрясение коснется моей семьи» (1,7% упоминаний).

КАКИМ ОБРАЗОМ ВЫ БЫЛИ ВОВЛЕЧЕНЫ В ПОДГОТОВКУ К ЗЕМЛЕТРЯСЕНИЮ РАНЕЕ?

Население N=180

Диаграмма № 269

На вопрос «Каким образом вы были вовлечены в подготовку к землетрясению ранее?» большая часть упоминаний от числа населения приходится на ответ «не был вовлечен ранее» (77,2% упоминаний). Далее по частоте упоминания стоит ответ - «был вовлечен в подготовку к землетрясению, т.е. на работе, в школе» (11,1% упоминаний от всего населения).

МЕРОПРИЯТИЯ ПО ИНФОРМИРОВАНИЮ НАСЕЛЕНИЯ О ЗЕМЛЕТРЯСЕНИИ

Представители СМИ, НПО, госструктур

(*По результатам глубинного интервью)*

Продвигаются в последние 6 мес.

Диаграмма № 274

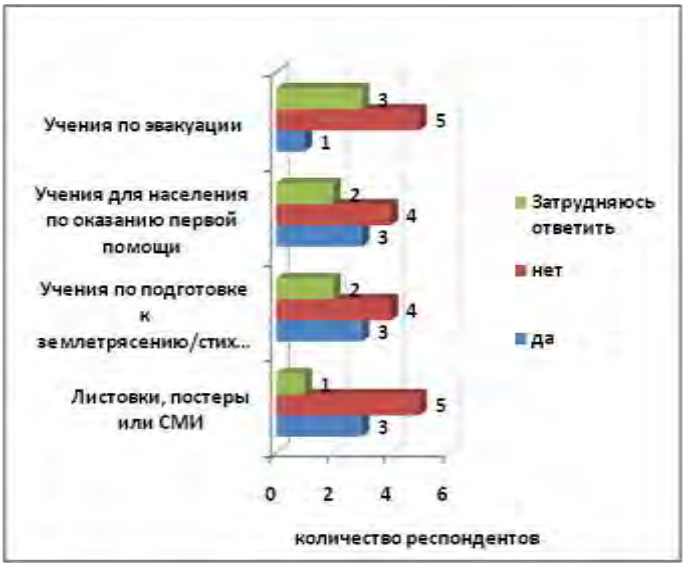

Планируемые мероприятия

Диаграмма № 275

Чаще всего по мнению представителей СМИ, НПО, госструктур и т.д. в последние полгода проводятся учения по оказанию первой медицинской помощи, учения по подготовке населения к стихийным бедствиям и информирование через СМИ (по 3 респондента), реже - учения по эвакуации (1 респондент). Большинство респондентов на вопрос «ожидаются ли в будущем какие-либо мероприятия по информированию населения о землетрясении» дали положительный ответ. Чаще всего среди планируемых мероприятий респонденты отмечали учения по оказанию первой медицинской помощи, учения по эвакуации и информирование через СМИ (по 4 респондента).

4.5.3. ОСВЕДОМЛЕННОСТЬ О ДЕЯТЕЛЬНОСТИ ОБЩЕСТВА КРАСНОГО КРЕСТА И КРАСНОГО ПОЛУМЕСЯЦА

МНОГО ЛИ ВЫ ЗНАЕТЕ О ДЕЯТЕЛЬНОСТИ ОБЩЕСТВА КРАСНОГО КРЕСТА И КРАСНОГО ПОЛУМЕСЯЦА В ПЛАНЕ ПОДГОТОВКИ К СТИХИЙНЫМ БЕДСТВИЯМ В ВАШЕМ ГОРОДЕ?

Население N=180
Студенты/школьники N=120

Диаграмма № 254

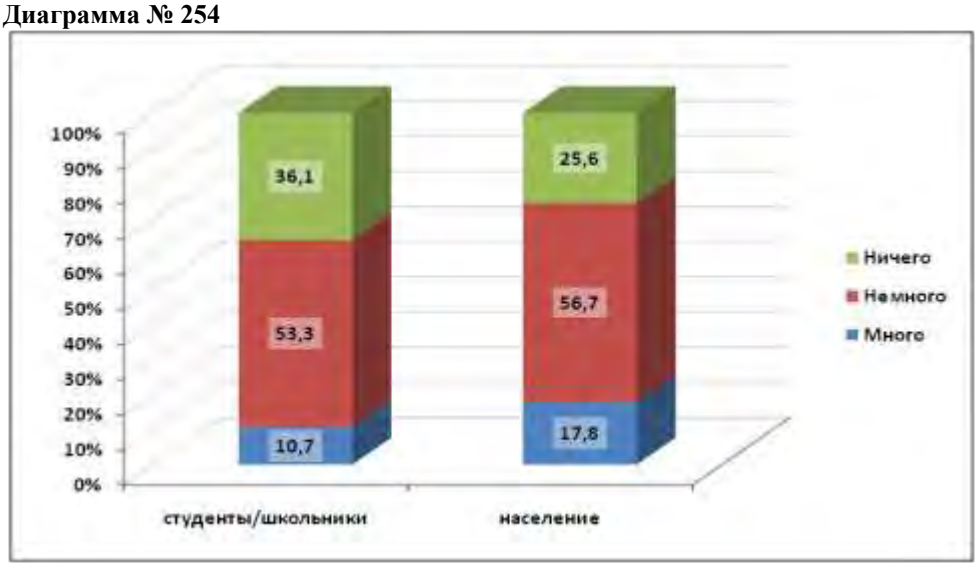

Большая часть опрошенных респондентов знают немного о деятельности Общества Красного Креста и Красного Полумесяца в г.Душанбе - примерно 53,3% студентов/школьников и 56,7% населения. Ничего не знают о деятельности Общества в плане подготовки к стихийным бедствиям около 36,1% студентов/школьников и 25,6% населения. И только 10,7% студентов/школьников и 17,8% населения сказали, что много знают о деятельности этой организации в плане подготовки к стихийным бедствиям в г. Душанбе.

ЧТО НА ВАШ ВЗГЛЯД ОБЩЕСТВО КРАСНОГО ПОЛУМЕСЯЦА МОЖЕТ СДЕЛАТЬ ЧТОБЫ ПОМОЧЬ ЛЮДЯМ ПОДГОТОВИТЬСЯ К ЗЕМЛЕТРЯСЕНИЮ?

Население N=180
Студенты/школьники N=120

Диаграмма № 255

Наиболее часто упоминаемым населением мероприятием, которое могут проводить Общество Красного Полумесяца для подготовки к землетрясению, является обеспечение населения учебной информацией через средства массовой информации (ТВ, радио, газеты) (59,4% упоминаний), тогда как студентами/школьниками – проводить тренинги по подготовке к землетрясению (47,5% упоминаний).

ХОТЕЛИ ЛИ БЫ ВЫ УЧАСТВОВАТЬ В ДЕЯТЕЛЬНОСТИ ПО ПОДГОТОВКЕ К ЗЕМЛЕТРЯСЕНИЮ?

Население N=180
Студенты/школьники N=120

Диаграмма № 256

Около 64,8% студентов/школьников и 45,6% населения выразили желание участвовать в деятельности по подготовке землетрясению. Однако примерно 11,5% студентов/школьников и 18,9% населения дали отрицательный ответ. Среди затруднившихся с ответом около 23,8% студентов/школьников и 35,6% населения.

КАК БЫ ВЫ ХОТЕЛИ УЧАСТВОВАТЬ В ПОДГОТОВКЕ К ЗЕМЛЕТРЯСЕНИЮ?

Население N=82
Студенты/школьники N=79

Диаграмма № 257

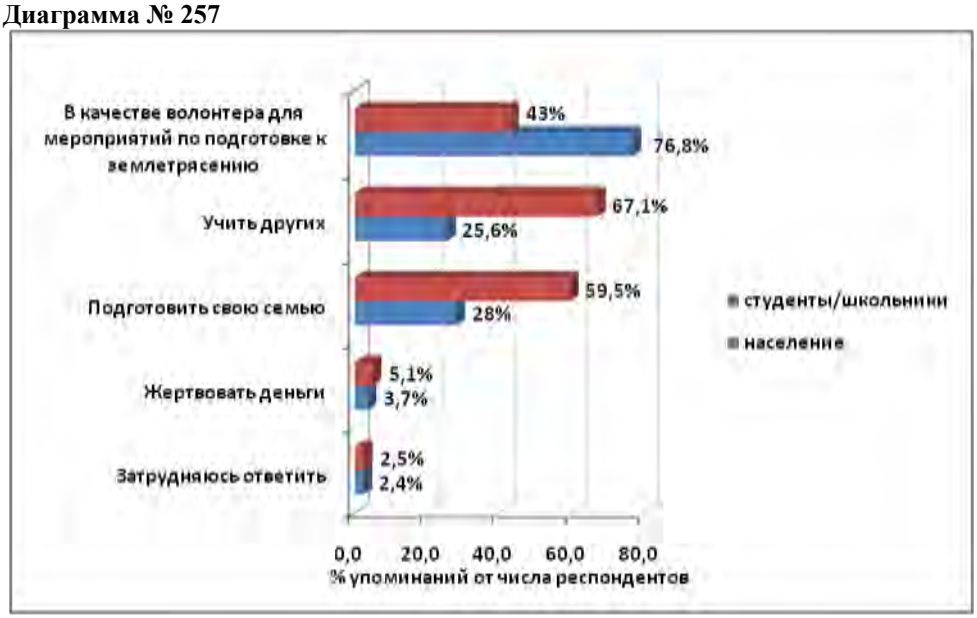

Согласно результатам исследования население чаще всего при подготовке к возможному землетрясению хотело бы выступить в качестве волонтера для мероприятий по подготовке к землетрясению (76,8% упоминаний), тогда как студенты/школьники – «учить других» (67,1% упоминаний). На втором месте по частоте упоминания среди респондентов стоит «подготовить свою семью» (59,5% упоминаний от всех студентов/школьников и 28% упоминаний от всего населения).

ПОЧЕМУ ВЫ ХОТИТЕ УЧАСТВОВАТЬ В КАЧЕСТВЕ ВОЛОНТЕРА В ПРОЕКТАХ ПО ПОДГОТОВКЕ К ЗЕМЛЕТРЯСЕНИЮ?

Население N=63
Студенты/школьники N=34

Диаграмма № 258

Основной причиной, по которой респонденты хотели бы участвовать в качестве волонтера, является – «хочу помогать другим людям» (100% упоминаний от всего населения и 88,2% упоминаний от всех студентов/школьников).

РОЛЬ НАЦИОНАЛЬНОГО ОБЩЕСТВА КРАСНОГО ПОЛУМЕСЯЦА В ОСУЩЕСТВЛЕНИИ МЕРОПРИЯТИЙ ПО ПОДГОТОВКЕ НАСЕЛЕНИЯ К ЗЕМЛЕТРЯСЕНИЮ

Как показали результаты глубинного интервью, практически все респонденты ничего не знают о роли Общества Красного Полумесяца в осуществлении мероприятий по подготовке населения к землетрясению.

Комментарии представителей масс – медиа:
«Мы говорим, что надо любить природу. Согласен, любить надо, но всегда надо помнить: природа это не только друг, но и враг. А врага надо встречать во всеоружии, с новыми технологиями, идеями, которые смогут отодвинуть опасность. А что может сделать Красный Крест, навряд-ли они могут чем- то помочь в таких случаях, разве что только оказывать помощь после катастрофы».

КАКИМ ЯЗЫКОМ ВЫ ВЛАДЕЕТЕ ЛУЧШЕ ВСЕГО?

Студенты/школьники N=120

Диаграмма № 291

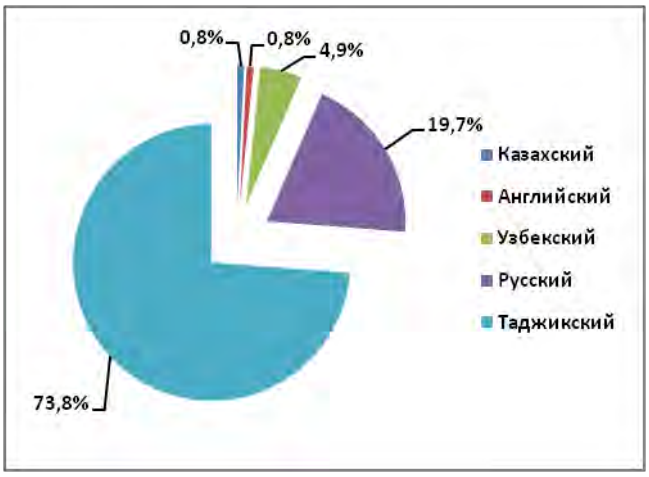

Население N=180

Диаграмма № 292

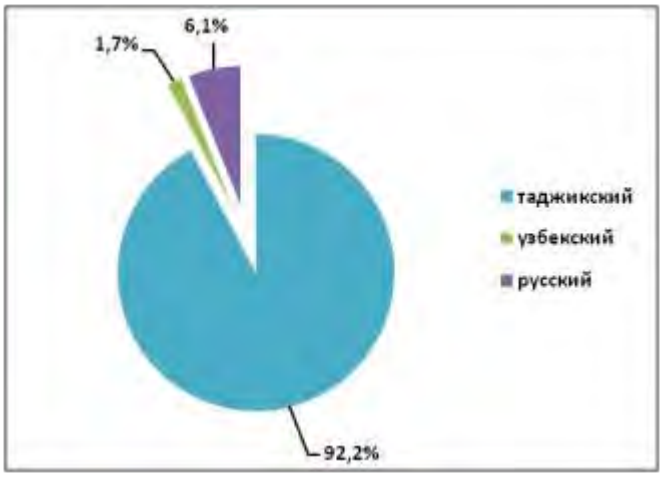

Как видно из диаграммы, большинство населения и студентов/школьников лучше всего владеют таджикским языком (92,2% и 73,8% упоминаний соответственно).

5. ИТОГОВЫЙ РАЗДЕЛ

5.1. ОСВЕДОМЛЕННОСТЬ О СТИХИЙНЫХ БЕДСТВИЯХ

КАК ВЫ СЧИТАЕТЕ, ВАША СТРАНА ПОДВЕРЖЕНА ВОЗДЕЙСТВИЮ КАКИХ-ЛИБО СТИХИЙНЫХ БЕДСТВИЙ?

Студенты/школьники

Диаграмма № 293

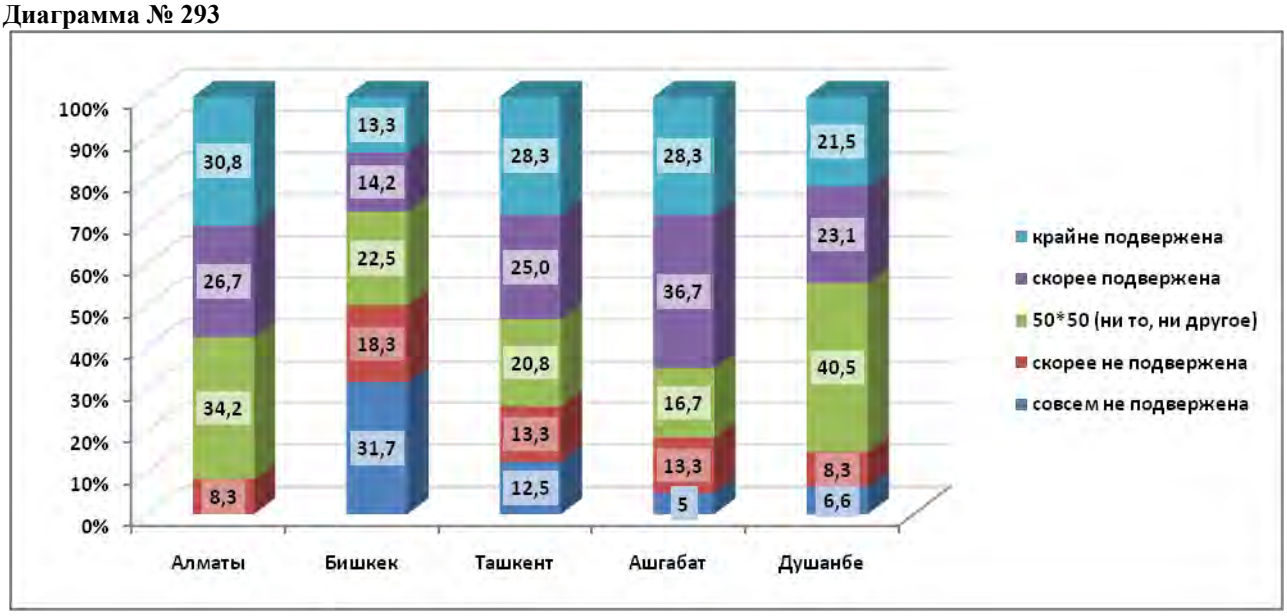

Согласно результатам исследования, о том, что страна проживания респондентов в той или иной степени подвержена воздействию каких-либо стихийных бедствий, утвердительно ответила большая часть студентов/школьников г. Алматы (57,5%), г.Ташкент (53,3%) и г.Ашхабад (65%), тогда как среди студентов/школьников г.Бишкек таковых оказалось около 27,5%, г. Душанбе – 44,6%. Около трети респондентов г. Бишкек (31,7%) отметили что их регион совсем не подвержен воздействию каких-либо стихийных бедствий. Этого мнения также придерживаются примерно 12,5% респондентов г.Ташкент, 6,6% респондентов г. Душанбе и 5% респондентов г. Ашхабад. Респондентам было предложено оценить данный вопрос по 5-бальной шкале, в которой 1 балл соответствовал оценке "совсем не подвержен", 5 баллов - оценке "крайне подвержен". Важно отметить, что среди респондентов, придерживающихся мнения 50*50 (ни то, ни другое), - около 40,5% респондентов г.Душанбе, 34,2% респондентов г. Алматы, в среднем около 21,6% респондентов гг. Бишкек и Ташкент, 16,7% респондентов г. Ашхабад.

Население

Диаграмма № 294

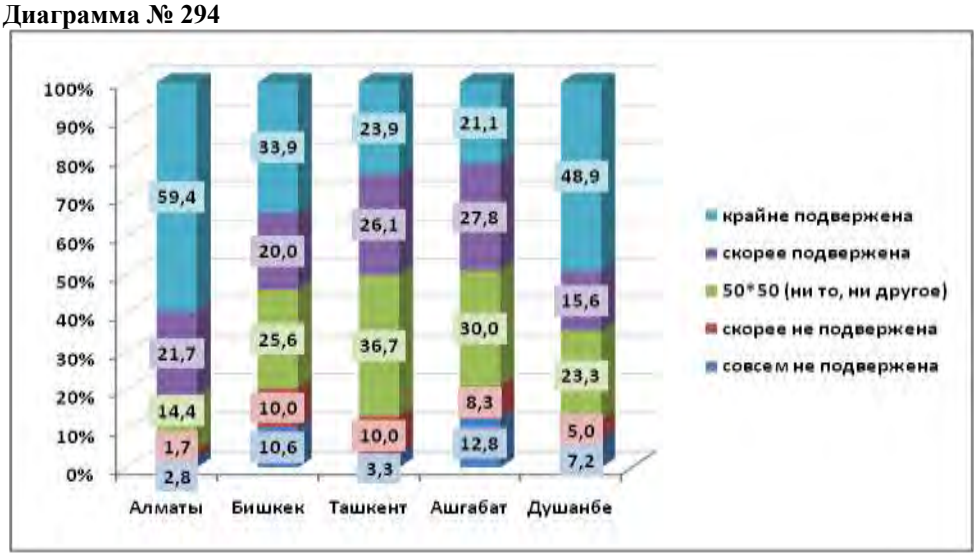

О том, что страна проживания респондентов в той или иной степени подвержена воздействию каких-либо стихийных бедствий, утвердительно ответила большая часть населения г. Алматы (81,1%) и г.Душанбе (64,5%). В гг. Бишкек, Ташкент и Ашхабад эту точку зрения разделили около половины респондентов (53,9%, 50% и 48,9% соответственно). Обращает на себя внимание пятая часть населения гг. Бишкек (20,6%) и Ашхабад (21,1%), которые считают, что их регион не подвержен воздействию каких-либо стихийных бедствий. Важно отметить, что среди респондентов, придерживающихся мнения*50 (ни то, ни другое), - около 36,7% респондентов г. Ташкент, 30% респондентов г. Ашхабад, 25,6% респондентов г. Бишкек, 23,3% респондентов г.Душанбе и 14,4% респондентов г. Алматы.

КАКОЕ ИЗ СТИХИЙНЫХ БЕДСТВИЙ, ПО ВАШЕМУ МНЕНИЮ, БОЛЬШЕ ВСЕГО ПРЕДСТАВЛЯЕТ УГРОЗУ ДЛЯ ВАШЕГО РЕГИОНА?

Студенты/школьники

Диаграмма № 295

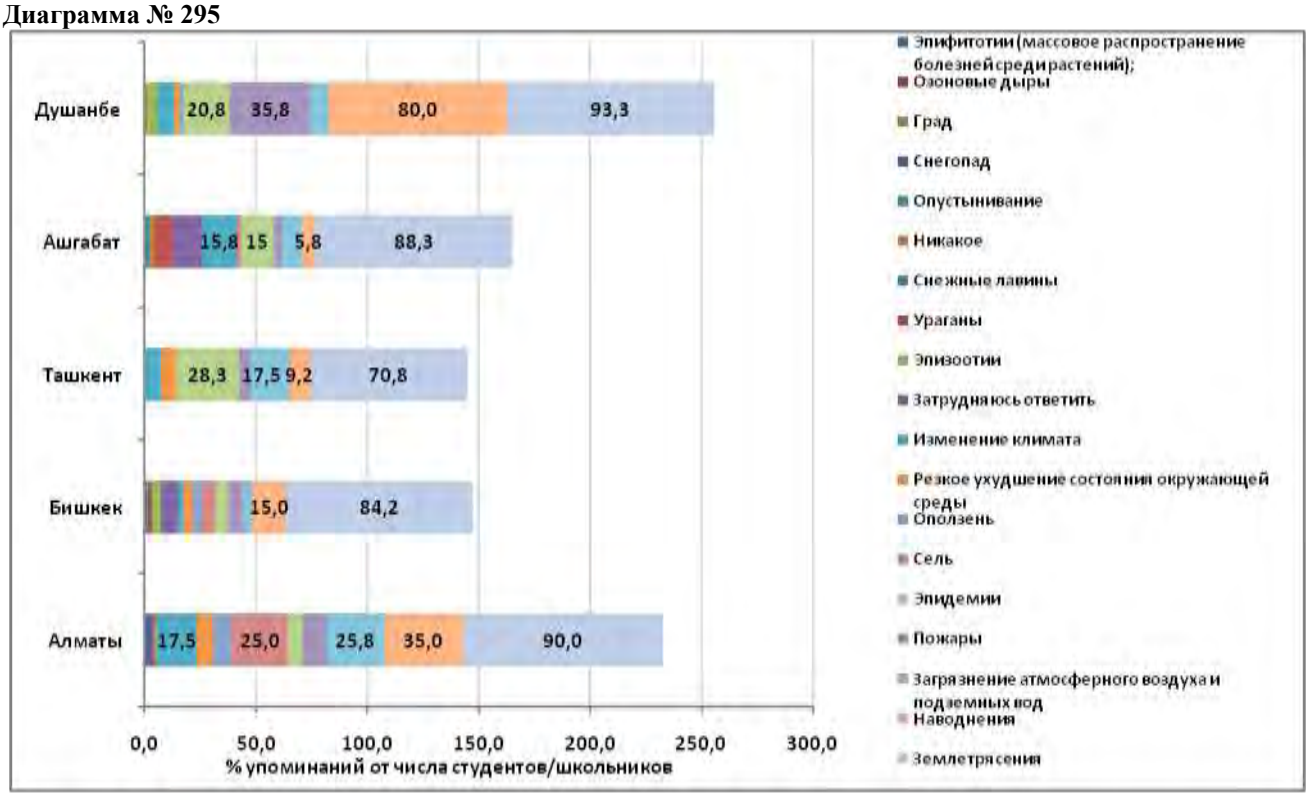

Чаще всего студенты/школьники всех регионов среди стихийных бедствий, представляющих наибольшую угрозу для их региона, называли такое стихийное бедствие, как

© DAMU Research Group

землетрясение (г. Душанбе – 93,3% упоминаний, г. Алматы – 90% упоминаний, г. Ашхабад – 88,3% упоминаний, г. Бишкек – 84,2% упоминаний, г. Ташкент – 70,8% упоминаний). На втором месте по частоте упоминания среди респондентов гг. Душанбе, Алматы и Бишкек находится такое стихийное бедствие, как наводнение (80%, 35% и 15% упоминаний соответственно), тогда как среди респондентов г. Ташкент – эпидемии (28,3%), г. Ашхабад – изменение климата (15,8%).

Население

Диаграмма № 296

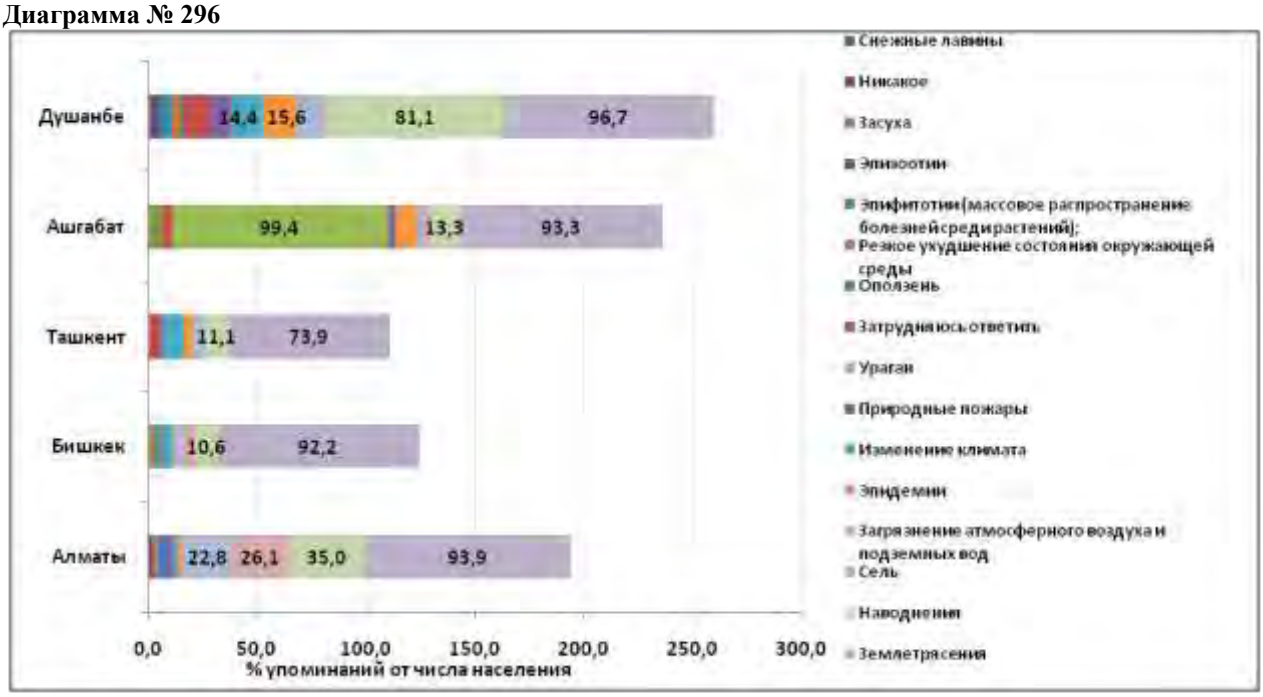

Чаще всего население гг. Алматы (93,9% упоминаний), Душанбе (96,7% упоминаний), Бишкек (92,2%) и Ташкент (73,9%) среди стихийных бедствий, представляющих наибольшую угрозу для их региона, называли землетрясение. На втором месте по частоте упоминания среди респондентов гг. Душанбе, Алматы, Бишкек и Ташкент находится такое стихийное бедствие, как наводнение (81,1%, 35%, 10,6% и 11,1% упоминаний соответственно), тогда как среди респондентов г. Ашхабад – ураган (99,4% упоминаний).

НАСКОЛЬКО ВЫ ОБЕСПОКОЕНЫ ЧТО КАКОЕ-ЛИБО СТИХИЙНОЕ БЕДСТВИЕ МОЖЕТ КОСНУТЬСЯ ВАС И ВАШУ СЕМЬЮ?

Население

Диаграмма № 297

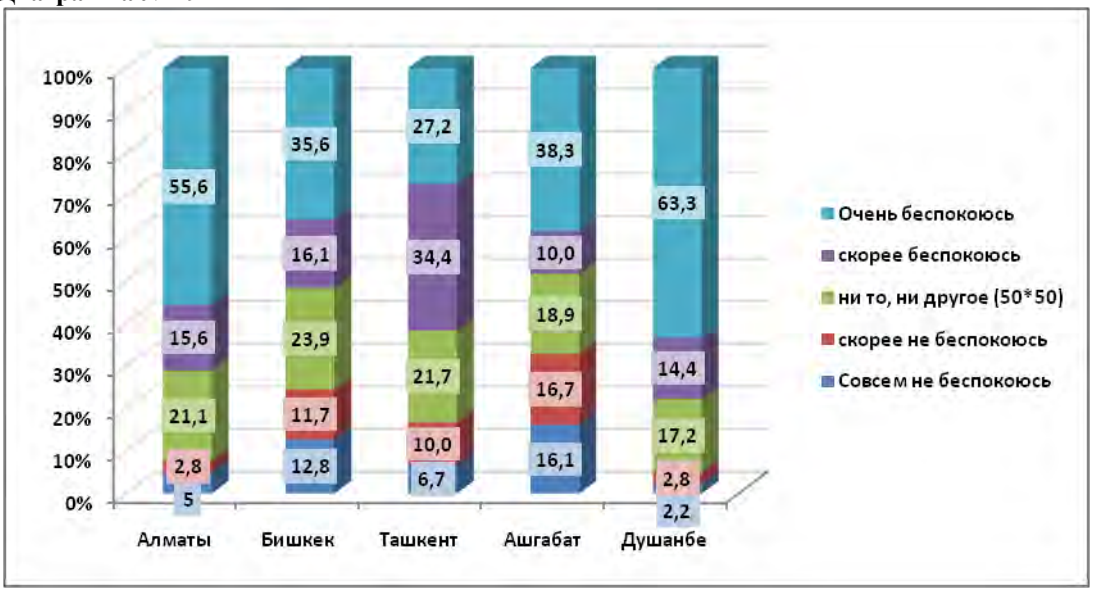

Как видно из диаграммы, больше половины населения гг. Алматы (55,6%) и Душанбе (63,3%) очень обеспокоены тем, что стихийное бедствие может коснуться их семьи, тогда как среди респондентов гг. Бишкек, Ташкент и Ашхабад таковых оказалось 35,6%, 27,2% и 38,3% соответственно. Обращает на себя внимание 32,7% респондентов г. Ашхабад и 24,5% респондентов г. Бишкек, которые не обеспокоены данным фактом.

5.2. МЕРЫ ПОДГОТОВКИ К СТИХИЙНЫМ БЕДСТВИЯМ И ОБУЧЕНИЕ

КАК ЧАСТО ВЫ ПОСЕЩАЕТЕ ЗАНЯТИЯ, ГДЕ ОБСУЖДАЮТ ТЕМУ ПО ПОДГОТОВКЕ К ЗЕМЛЕТРЯСЕНИЯМ В ШКОЛЕ/ВУЗЕ?

Студенты/школьники

Диаграмма № 313

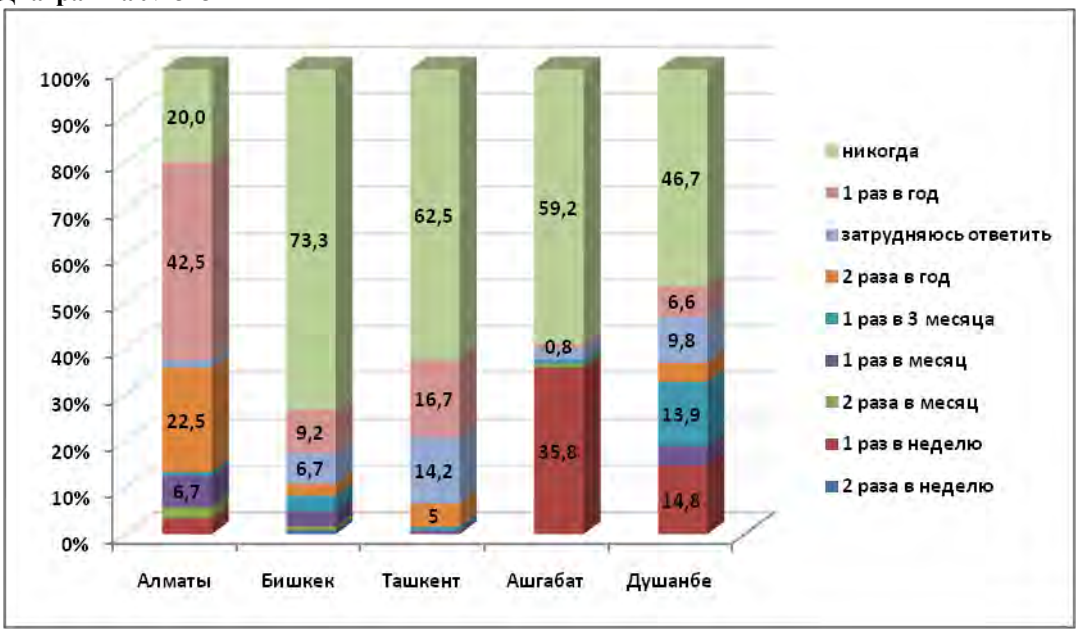

Как показали результаты исследования, большинство респондентов гг. Бишкек (73,3%), Ташкент (62,5%), Ашхабад (59,2%) и Душанбе (46,7%) отметили, что никогда не посещали занятия, где обсуждают тему по подготовке к землетрясениям, тогда как большинство студентов/школьников г. Алматы, а именно 42,5%, посещают подобные занятия примерно 1 раз в год. С такой же частотой посещают занятия 16,7% учащихся г. Ташкент и 9,2% учащихся г. Бишкек. С частотой примерно 1 раз в неделю посещают занятия 35,8% учащихся г. Ашхабад и 14,8% учащихся г. Душанбе.

В КАКОЙ ФОРМЕ ПРОХОДЯТ ЭТИ ЗАНЯТИЯ?

Студенты/школьники

Диаграмма № 314

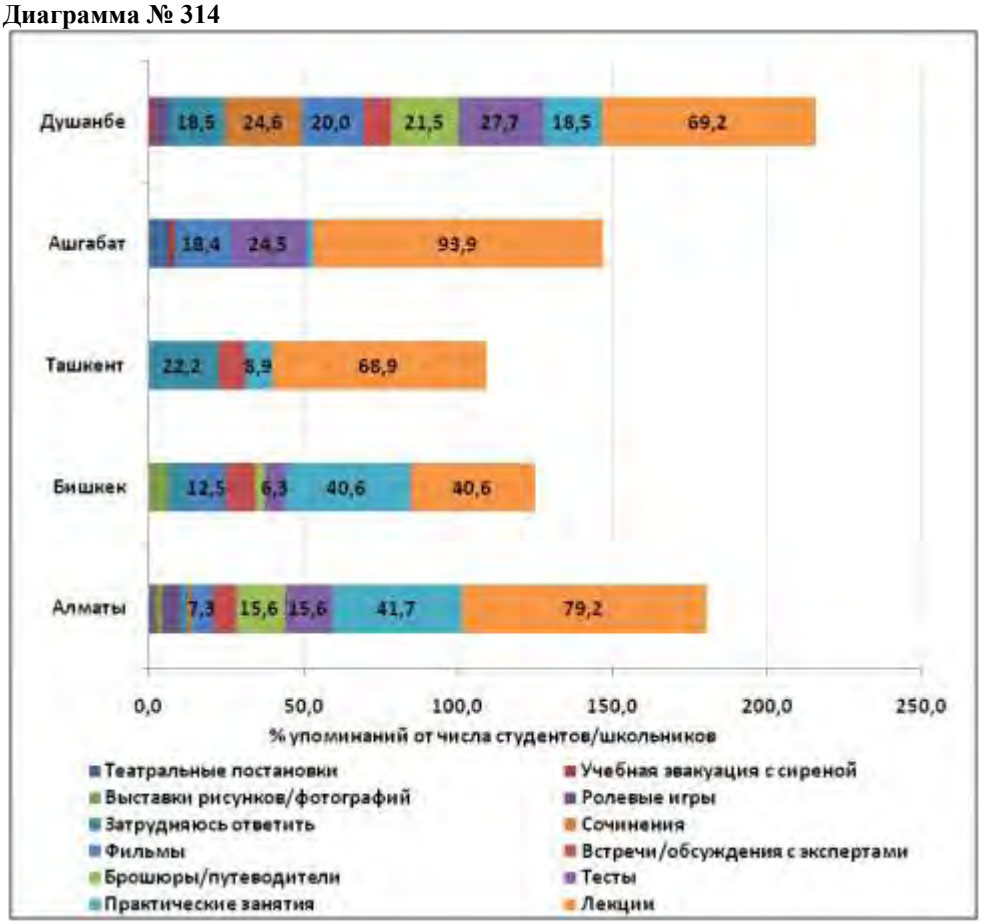

Наиболее часто упоминаемой формой занятий по подготовке к землетрясению респондентами всех регионов были названы «лекции» (г. Алматы – 73,2% упоминаний, г. Ашхабад – 93,9% упоминаний, г. Душанбе – 69,2% упоминаний, г. Ташкент – 68,9% упоминаний, г. Бишкек – 40,6% упоминаний). На втором месте по частоте упоминания у респондентов гг. Алматы и Бишкек стоит «практические занятия» (41,7% и 40,6% упоминаний соответственно), тогда как у респондентов гг. Душанбе (27,7% упоминаний) и Ашхабад (24,5% упоминаний) – «тесты». Важно отметить, что среди затруднившихся с ответом около 22,2% упоминаний приходится на студентов/школьников г. Ашхабад, 18,5% упоминаний - на студентов/школьников г. Душанбе.

КТО ПРОВОДИЛ ЭТИ ЗАНЯТИЯ?

Студенты/школьники

Диаграмма № 315

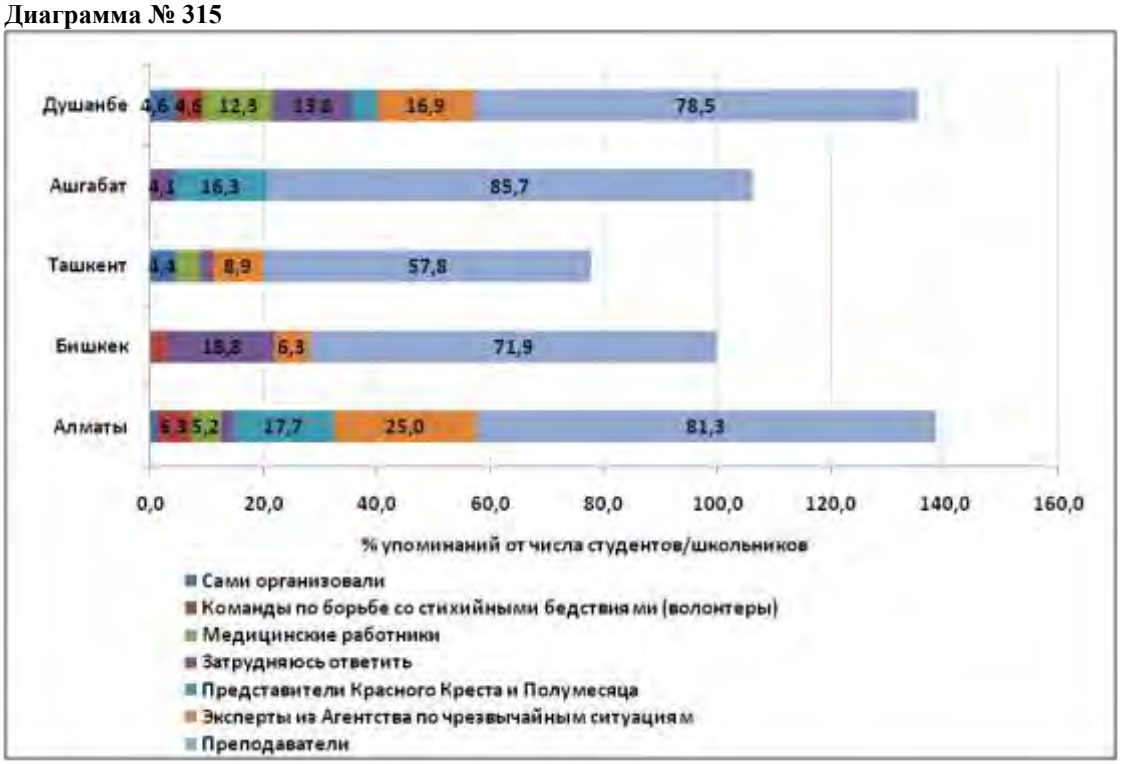

На вопрос «Кто проводил занятия по подготовке к землетрясению?» большинство респондентов всех регионов ответили «Преподаватели учебного учреждения» (г. Алматы – 81,3% упоминаний, г. Ашхабад – 85,7% упоминаний, г. Душанбе – 78,5% упоминаний, г. Бишкек – 71,9% упоминаний, г. Ташкент – 57,8% упоминаний). На втором месте по частоте упоминания у респондентов гг. Алматы, г. Душанбе и г. Ташкент стоит «Эксперты из Агентства по ЧС» (25%, 16,9% и 8,9% упоминаний соответственно), тогда как у респондентов г.Ашхабад – «Представители Красного Креста и Полумесяца» (16,3%), г. Бишкек – «Затрудняюсь ответить» (18,8%).

БЫЛИ ЛИ У ВАС КОГДА-ЛИБО ТРЕНИНГИ ПО ПОДГОТОВКЕ К ЗЕМЛЕТРЯСЕНИЯМ?

Население

Диаграмма № 317

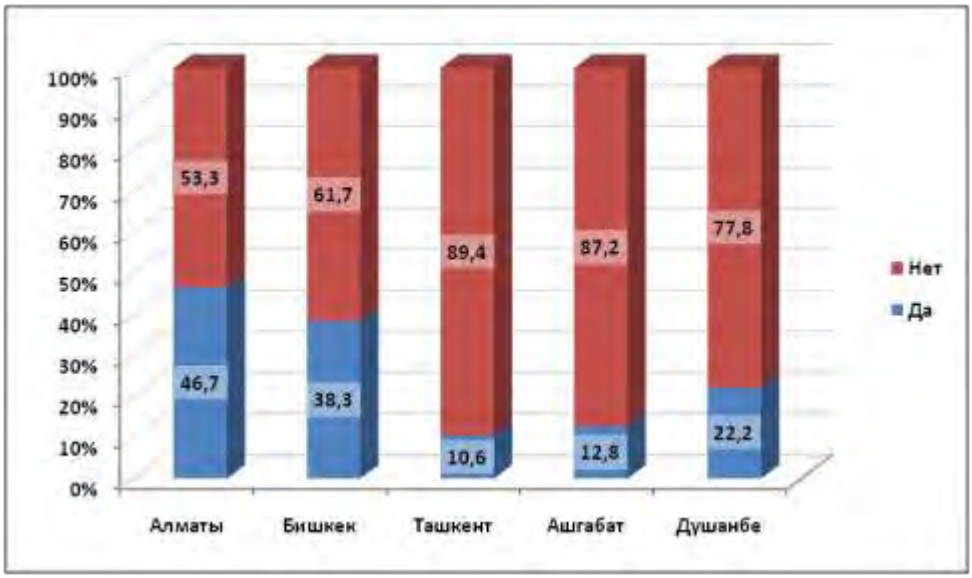

Как видно из диаграммы, большая часть населения независимо от региона отметили, что у них не было тренингов по подготовке к землетрясениям (г. Алматы – 53,3%, г. Бишкек – 64,7%, г. Ашхабад – 87,2%, г. Ташкент – 89,4%, г. Душанбе – 77,8%).

КТО ПРОВОДИЛ УЧЕНИЯ ПО ПОДГОТОВКЕ К ЗЕМЛЕТРЯСЕНИЮ?

Население

Диаграмма № 318

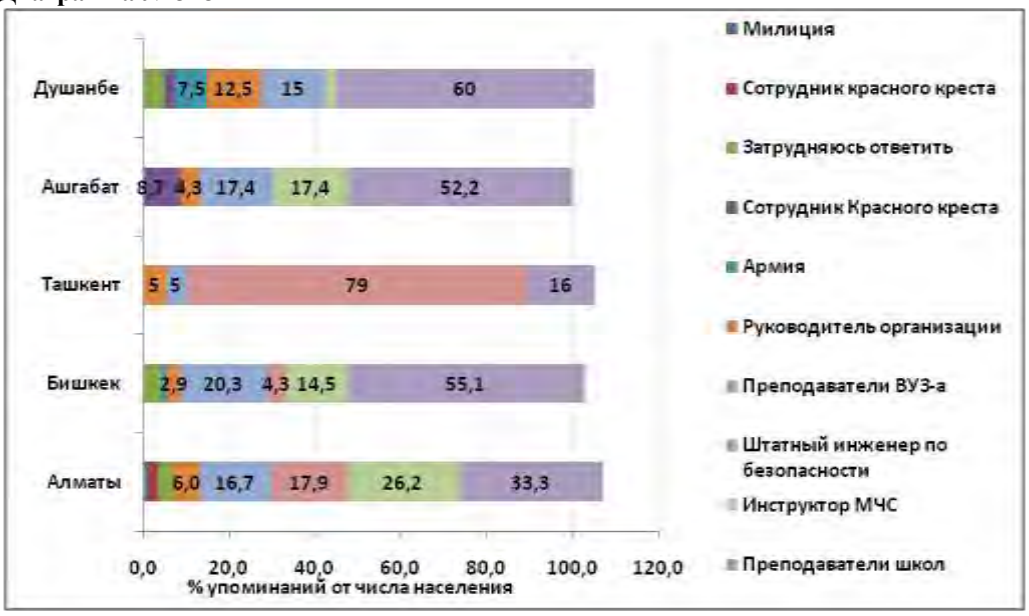

На вопрос «Кто проводил учения по подготовке к землетрясению?» чаще всего респонденты всех регионов, за исключением г. Ташкент, ответили «Преподаватели школ» (г. Алматы – 33,3% упоминаний, г. Ашхабад – 52,2% упоминаний, г. Душанбе – 60% упоминаний, г. Бишкек – 55,1% упоминаний). Население г. Ташкент чаще всего называли «Штатный инженер по безопасности» (79% упоминаний). На втором месте по частоте упоминания у респондентов гг. Душанбе и Бишкек стоит «Преподаватели ВУЗа» (15% и 20,3% упоминаний соответственно), у респондентов г. Ташкент – «Преподаватели школ» (16% упоминаний), у респондентов г. Алматы – «Инструктор МЧС» (26,2% упоминаний) и г. Ашхабад – «Инструктор МЧС» и «Преподаватели ВУЗа» в равной степени (по 17,4% упоминаний).

ЗАИНТЕРЕСУЕТ ЛИ ВАС ПОСЕЩЕНИЕ ТРЕНИНГА ПО ПОДГОТОВКЕ К ЗЕМЛЕТРЯСЕНИЮ?

Население

Диаграмма № 319

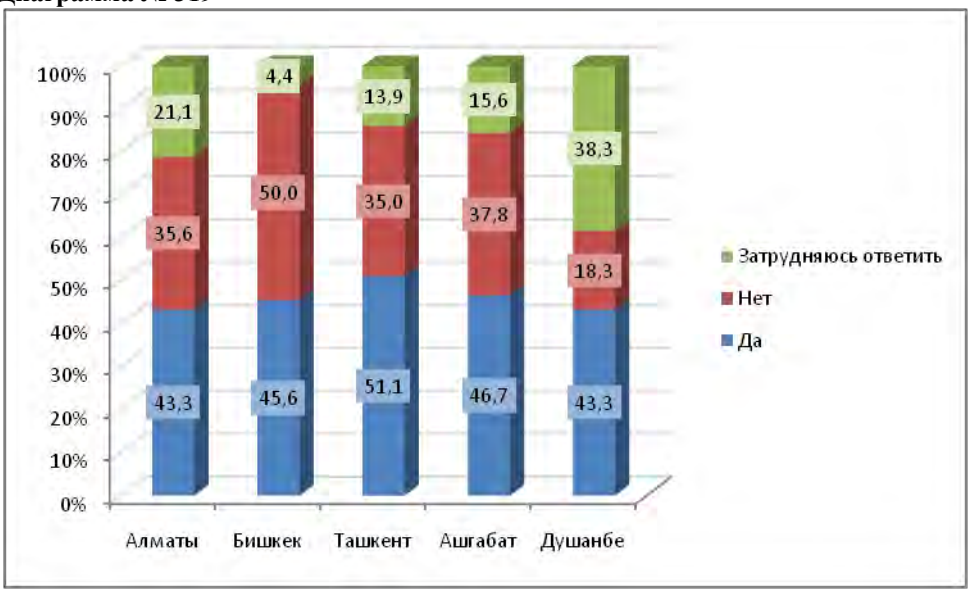

О том, что заинтересованы в посещении тренинга по подготовке к землетрясению, заявили примерно 43,3% респондентов г. Алматы, 45,6% респондентов г. Бишкек, 51,1% респондентов г. Ташкент, 46,7% респондентов г. Ашхабад и 43,3% респондентов г. Душанбе. Обращает на себя внимание 38,3% респондентов г. Душанбе и 21,1% респондентов г. Алматы, которые затруднились с ответом.

ЧТО ВЫ (ВАША СЕМЬЯ) ДЕЛАЕТ ДЛЯ ПОДГОТОВКИ ДОМА И ВОЗЛЕ НЕГО К ВОЗМОЖНЫМ СТИХИЙНЫМ БЕДСТВИЯМ

Студенты/школьники

Диаграмма № 74

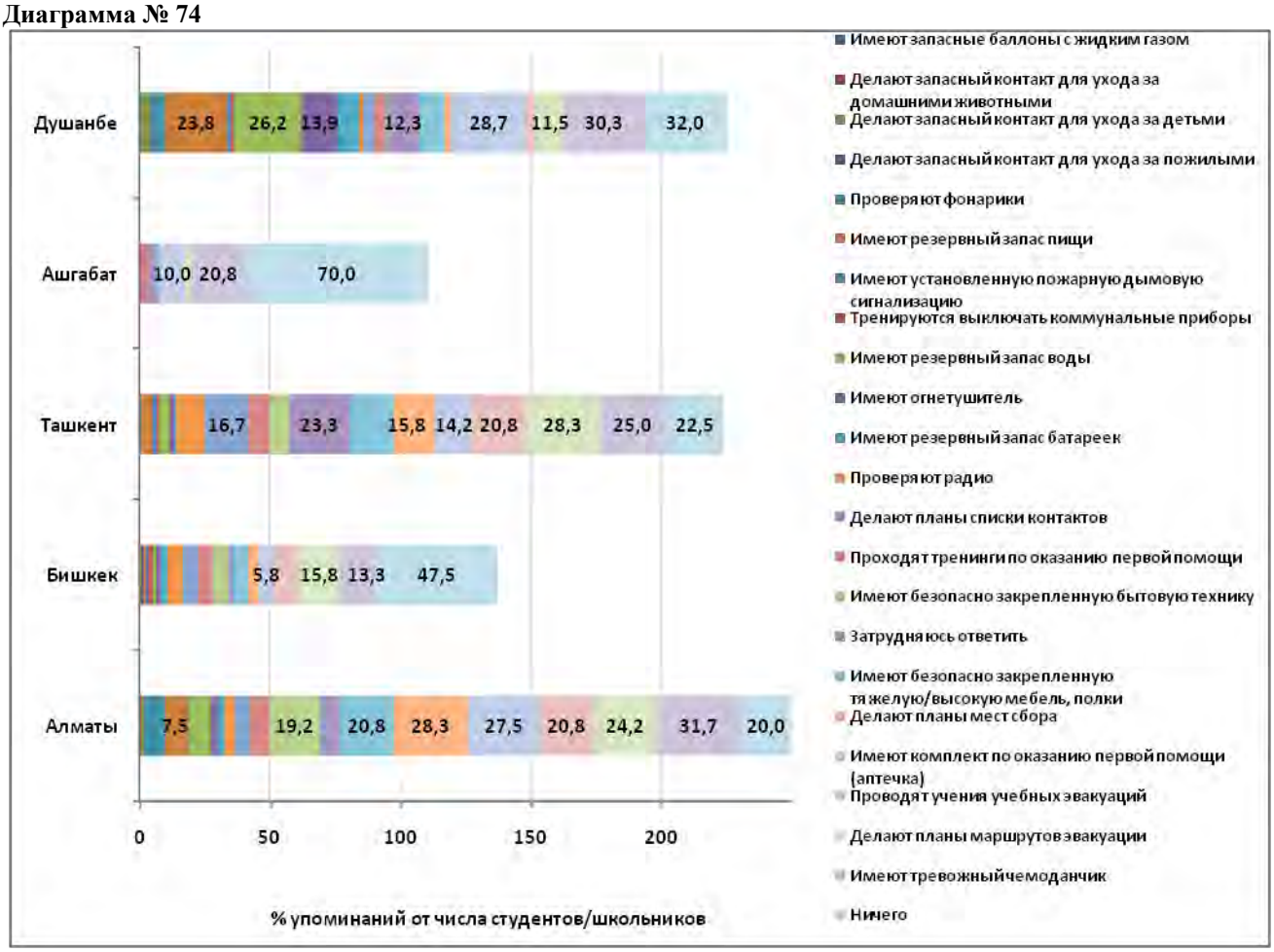

Чаще всего учащиеся г. Ашхабад (70% упоминаний), г. Бишкек (47,5% упоминаний) и г.Душанбе (32% упоминаний)отмечали, что их семья «ничего не делает для подготовки дома к возможным стихийным бедствиям», тогда как респонденты г. Ташкент - «делают планы маршрутов эвакуации» (28,3% упоминаний), респонденты г. Алматы – «имеют тревожный чемоданчик (31,7% упоминаний).

Население

Диаграмма № 303



Чаще всего население гг. Алматы и Ташкент при подготовки дома к возможным стихийным бедствиям упоминали наличие тревожного чемоданчика (44,4% и 82,8% упоминаний соответственно), тогда как население г. Душанбе чаще всего отмечали наличие резервного запаса пищи (30,6% упоминаний). Что касается населения гг. Бишкек и Ашхабад, то респонденты данных регионов чаще всего отмечали то, что их семья ничего не делает «для подготовки дома и возле него к возможным стихийным бедствиям» (56,7% и 30% упоминаний).

ДЕЙСТВИЯ ВО ВРЕМЯ ЗЕМЛЕТРЯСЕНИЯ

Студенты/школьники

Диаграмма № 304

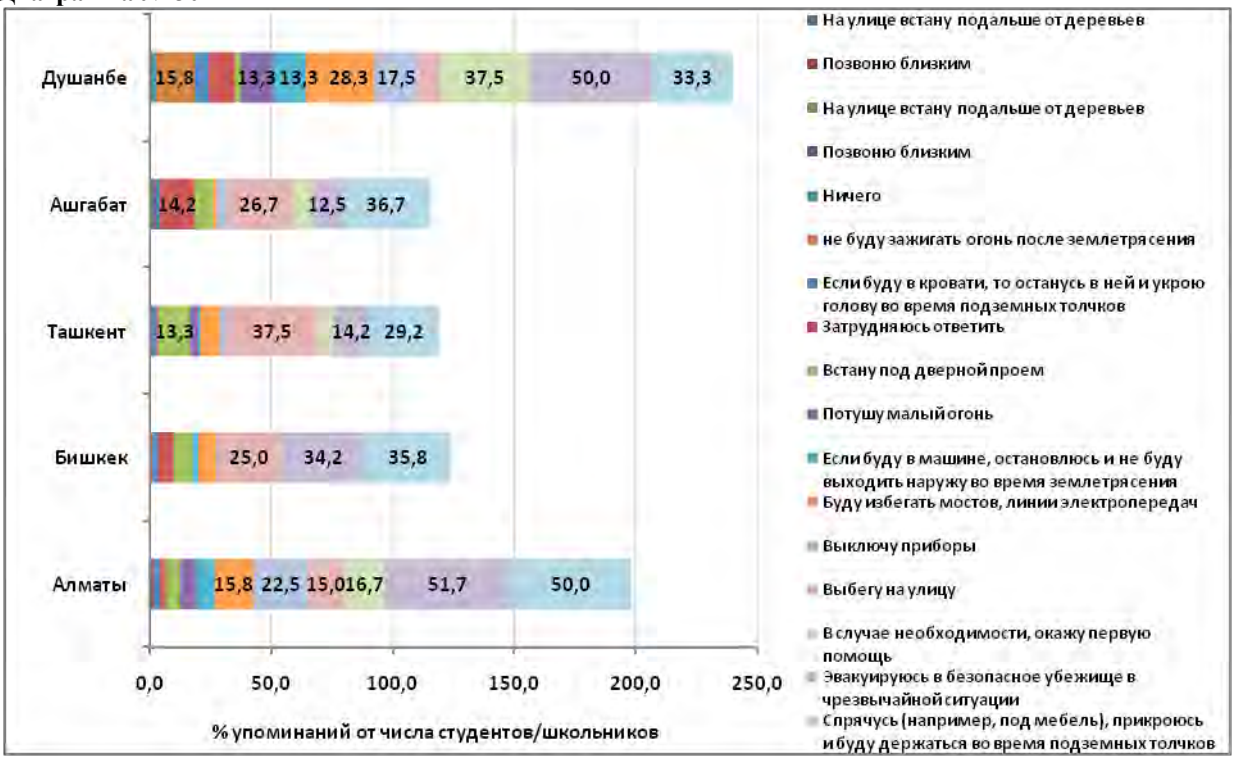

Основным действием во время землетрясения студентами/школьниками гг. Алматы, Душанбе чаще всего называлась эвакуация в безопасное место (51,7% и 50% упоминаний соответственно), тогда как студентами/школьниками гг. Бишкек и Ашхабад – «спрячусь, прикроюсь и буду держаться во время подземных толчков» (35,8% и 36,7% упоминаний соответственно). Что касается респондентов г. Ташкент, то они чаще всего основным действием упоминали «выбегу на улицу» - 37,5% упоминаний. На втором месте по частоте упоминания у студентов/школьников гг. Алматы и Ташкент стоит «спрячусь, прикроюсь и буду держаться во время подземных толчков» (50% и 29,2% упоминаний соответственно), у респондентов г. Бишкек – «эвакуируюсь в безопасное место» - 34,2%, у респондентов г. Душанбе – «в случае необходимости окажу первую помощь» - 37,5%, у респондентов г. Ашхабад «выбегу на улицу» - 26,7%.

Население

Диаграмма № 305

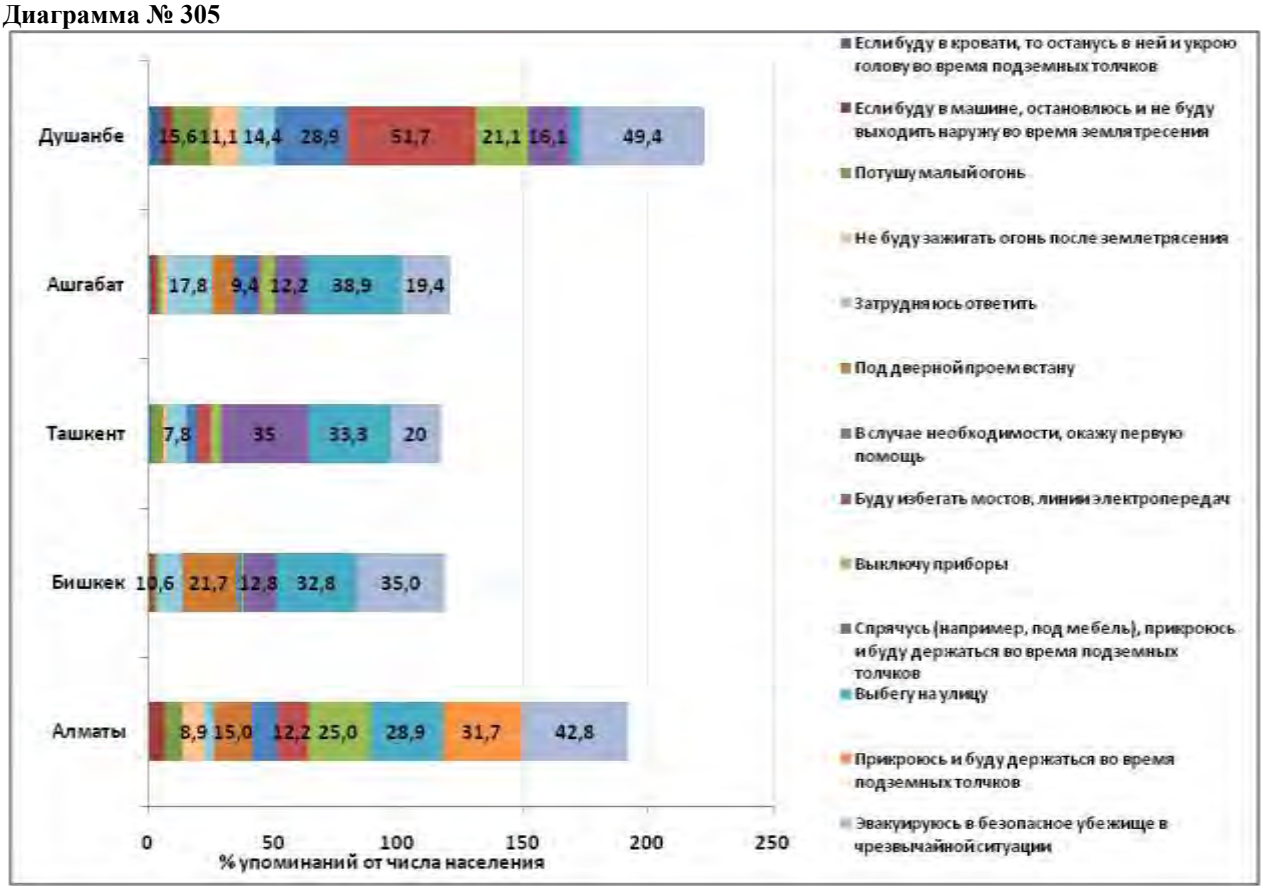

Основным действием во время землетрясения населением гг. Алматы и Бишкек, чаще всего называлась эвакуация в безопасное место (42,8% и 35% упоминаний соответственно), тогда как населением г. Ташкент – «спрячусь, прикроюсь и буду держаться во время подземных толчков» (35% упоминаний), населением г. Душанбе - «буду избегать мостов, линий электропередач (51,7% упоминаний), населением г.Ашхабад - «выбегу на улицу» (38,9% упоминаний).

ВЫ КОГДА-НИБУДЬ ПРОХОДИЛИ ТРЕНИНГ ПО ОКАЗАНИЮ ПЕРВОЙ ПОМОЩИ?

Население

Диаграмма № 320

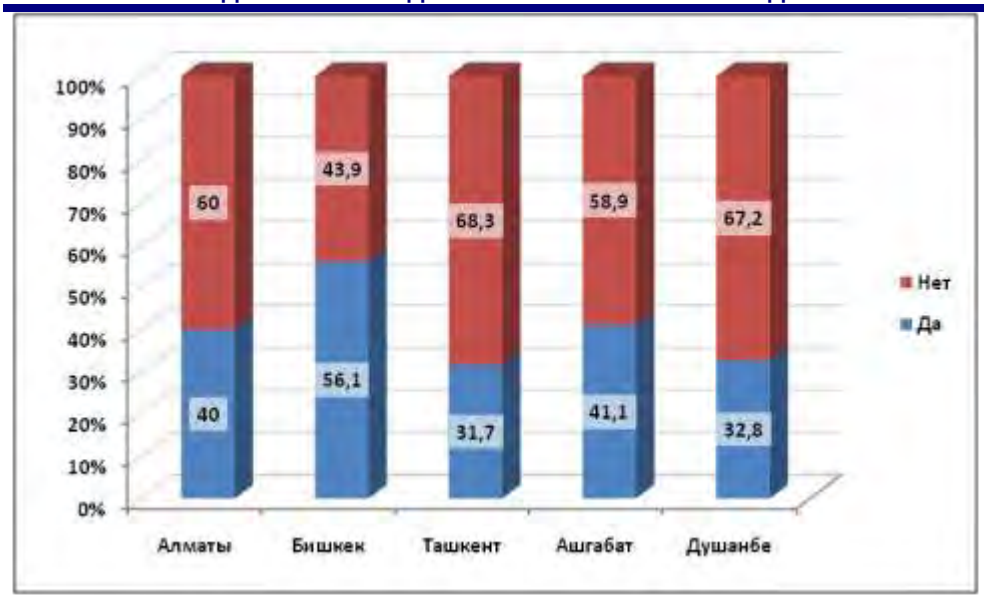

Как видно из диаграммы, большая часть населения г. Алматы (60%), г. Ташкент (68,3%), г. Душанбе (67,2%) и г. Ашхабад (58,9%) отметили, что никогда не проходили тренингов по оказанию первой помощи, тогда как среди населения г. Бишкек таковых оказалось около 43,9%.

КТО (КАКАЯ ОРГАНИЗАЦИЯ) УЧИЛ ВАС ОКАЗАНИЮ ПЕРВОЙ ПОМОЩИ?

Население

Диаграмма № 321

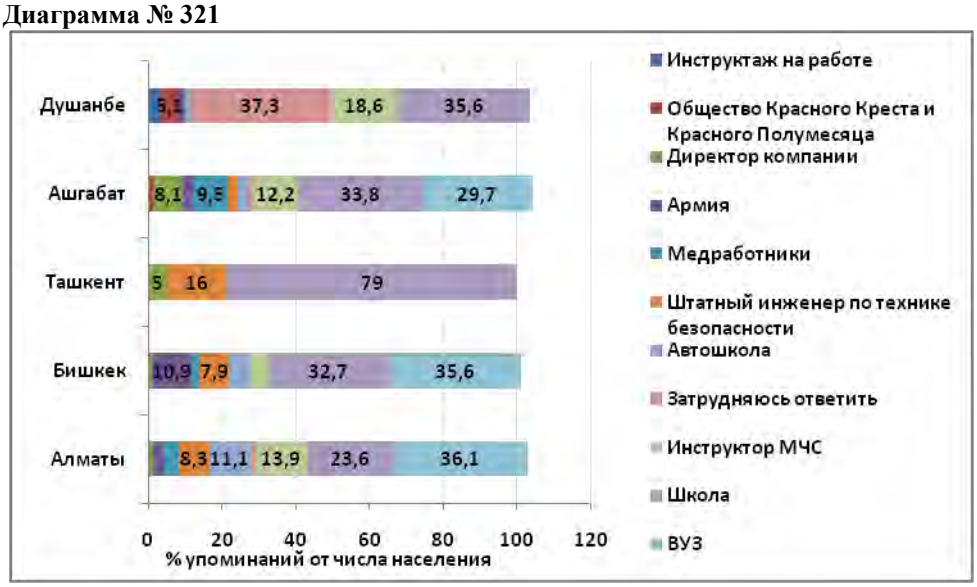

На вопрос «Какая организация учила Вас оказанию первой помощи?» респонденты гг. Алматы (36,1% упоминаний) и Бишкек (35,6% упоминаний) чаще всего называли «ВУЗ», тогда как респонденты гг. Ташкент (79% упоминаний), Ашхабад (33,8% упоминаний) и Душанбе (35,6% упоминаний) – «Школа». Обращает на себя внимание 37,3% упоминаний населения г. Душанбе, которые затруднились с ответом.

НАЗОВИТЕ ПОЖАЛУЙСТА, КАКИМИ НАВЫКАМИ ПО ОКАЗАНИЮ ПЕРВОЙ ПОМОЩИ ВЫ ВЛАДЕЕТЕ?

Население

Диаграмма № 322

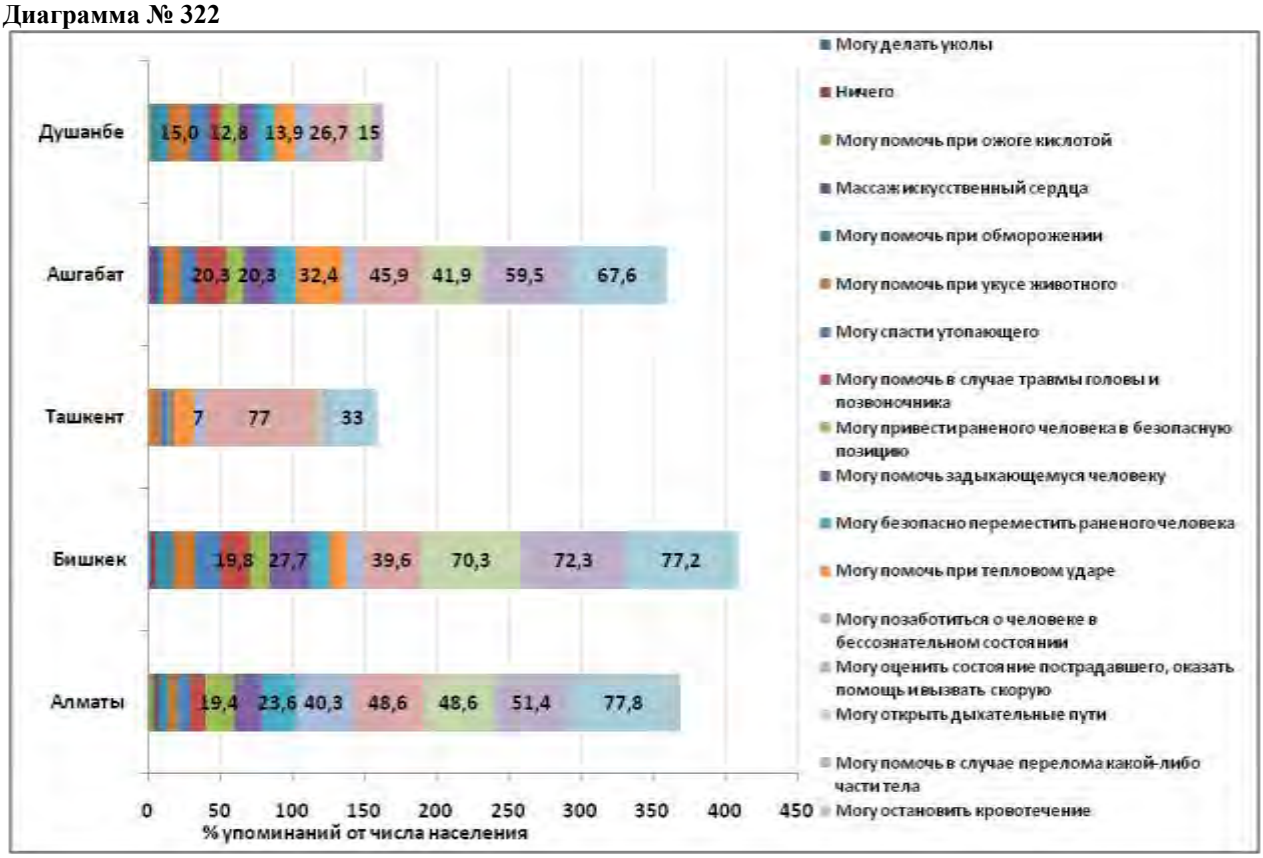

Как видно из диаграммы, чаще всего респонденты гг. Алматы (77,8% упоминаний), Бишкек (77,2% упоминаний) и Ашхабад (67,6% упоминаний) среди навыков по оказанию первой помощи, упоминали «могу остановить кровотечение», тогда как респонденты гг. Ташкент (77% упоминаний) и Душанбе (26,7% упоминаний) – «могу оценить состояние пострадавшего, оказать помощь и вызвать скорую». Также в числе часто упоминаемых ответов находятся такие, как: «могу открыть дыхательные пути» и «могу помочь в случае перелома какой-либо части тела».

ЗАИНТЕРЕСУЕТ ЛИ ВАС ПОСЕЩЕНИЕ УРОКОВ ПО ОКАЗАНИЮ ПЕРВОЙ ПОМОЩИ?

Население

Диаграмма № 323

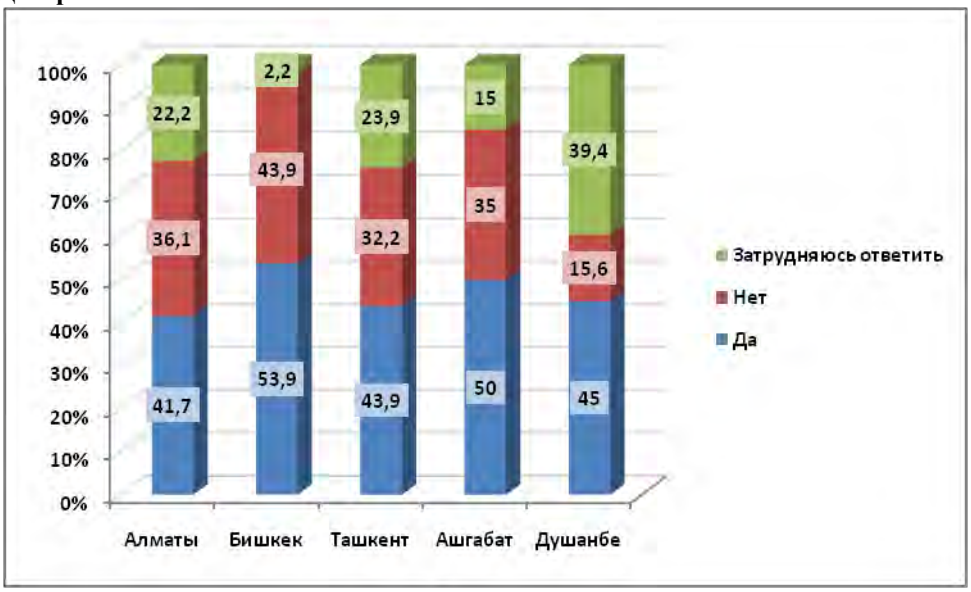

О том, что заинтересованы в посещении уроков по оказанию первой помощи, заявили примерно 41,7% респондентов г. Алматы, 53,9% респондентов г. Бишкек, 43,9% респондентов г. Ташкент, 50% респондентов г. Ашхабад и 45% респондентов г. Душанбе. Обращает на себя

внимание 39,4% респондентов г. Душанбе, которые затруднились с ответом. О том, что не заинтересованы в посещении подобных уроков, заявили 36,1% респондентов г. Алматы, 43,9% респондентов г. Бишкек, 32,2% респондентов г. Ташкент, 35% респондентов г. Ашхабад и 15,6% респондентов г. Душанбе.

ЧТО ДУМАЕТ ВАША СЕМЬЯ О НЕОБХОДИМОСТИ ПОДГОТОВКИ К ЗЕМЛЕТРЯСЕНИЮ/СТИХИЙНЫМ БЕДСТВИЯМ?

Студенты/школьники

Диаграмма № 306

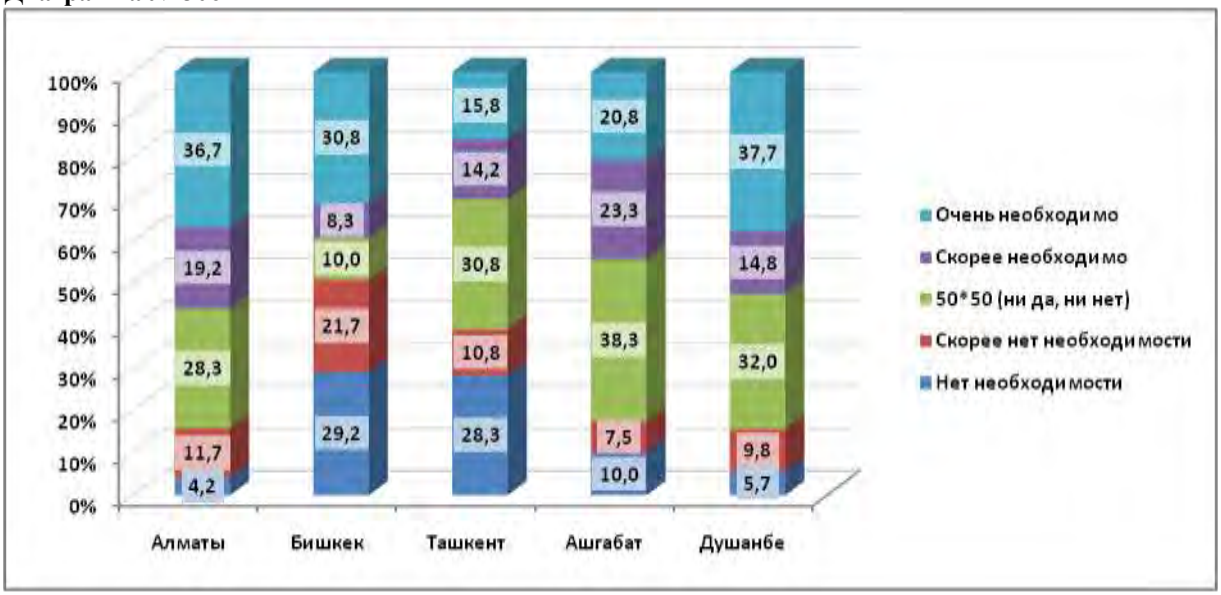

Согласно результатам исследования, о том, что очень необходимо готовиться к землетрясению/стихийным бедствиям заявили большая часть студентов/школьников гг. Алматы (36,7%), Бишкек (30,8%) и Душанбе (37,7%), тогда как среди студентов/школьников гг. Ташкент и Ашхабад это отметили только 15,8% и 20,8% соответственно. О том, что нет необходимости готовиться к землетрясению/стихийным бедствиям, заявили примерно 29,2% респондентов г. Бишкек и 28,3% респондентов г. Ташкент, в то время как среди респондентов гг. Ашхабад, Душанбе и Алматы таковых оказалось только 10%, 5,7% и 4,2% соответственно.

Население

Диаграмма № 307

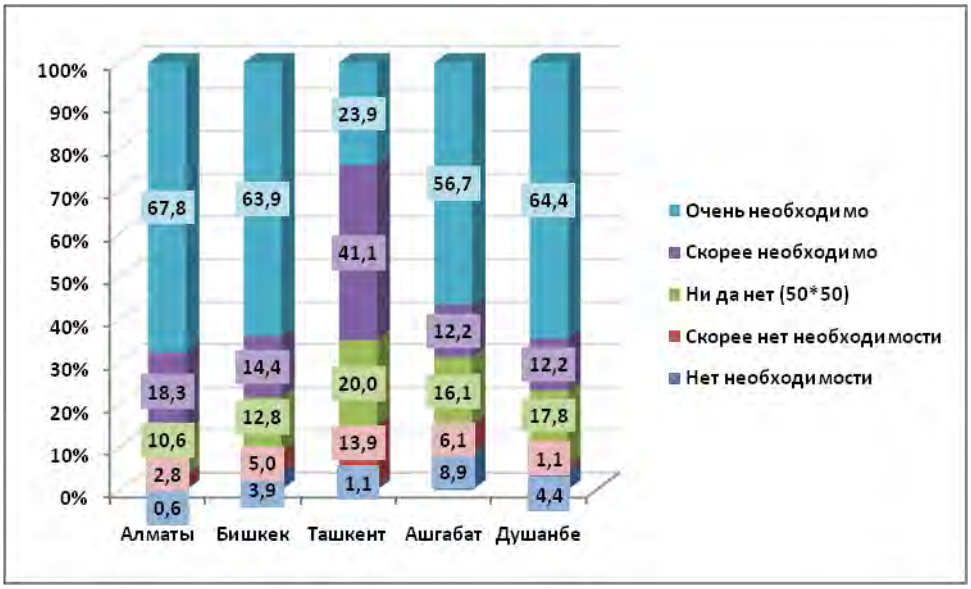

О том, что очень необходимо готовиться к землетрясению/стихийным бедствиям заявили большая часть студентов/школьников гг. Алматы (67,8%), Бишкек (63,9%), Душанбе (64,4%) и Ашхабад (56,7%), тогда как среди студентов/школьников гг. Ташкент это отметили только 23,9% соответственно. Доля тех респондентов, которые полагают, что готовиться к землетрясению/стихийным бедствиям нет необходимости, незначительна.

КАКАЯ ИНФОРМАЦИЯ О ПОДГОТОВКЕ К ЗЕМЛЕТРЯСЕНИЮ ИМЕЕТСЯ В ВАШЕЙ ШКОЛЕ/ВУЗЕ

Студенты/школьники

Диаграмма № 316

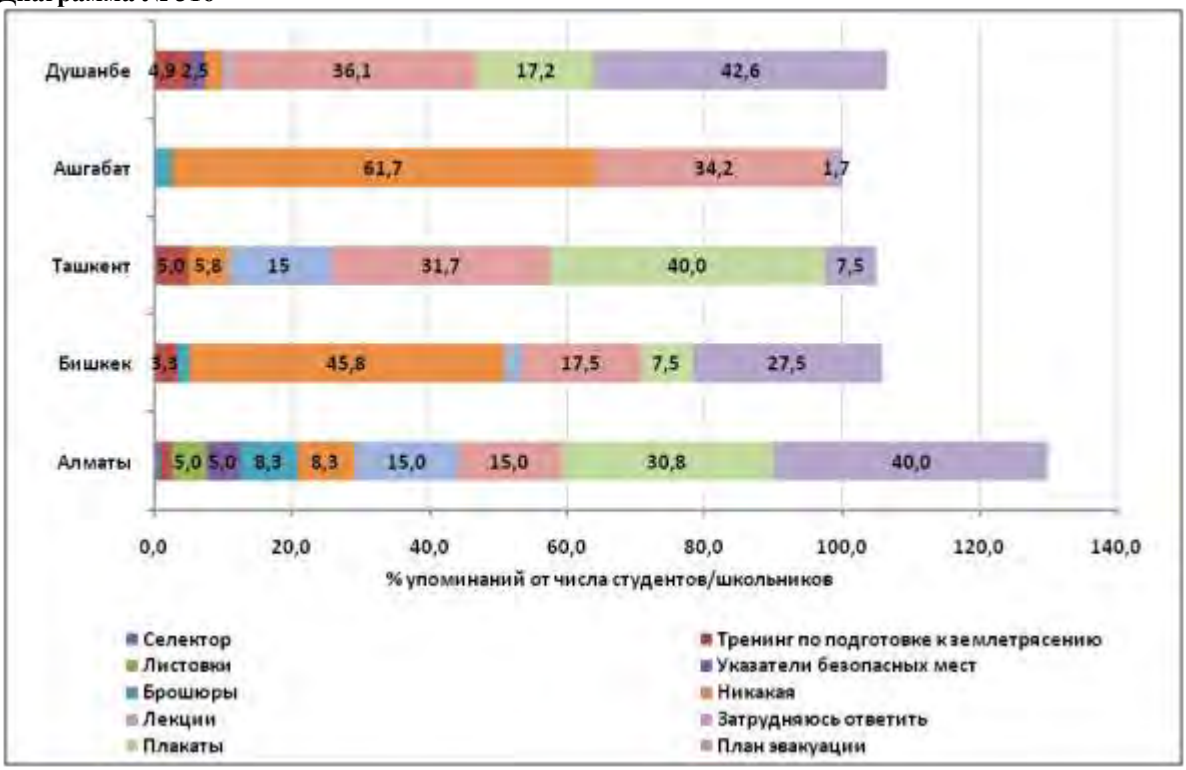

По мнению большинства респондентов гг. Ашхабад и Бишкек, в их школах/ВУЗах отсутствует какая - либо информация о подготовке к землетрясению – 61,7% и 45,8% упоминаний от всех школьников/студентов соответственно. Чаще всего респондентами гг. Алматы и Душанбе упоминалось наличие такой информации, имеющейся в их учебном учреждении, как «план эвакуации» (40% и 42,6% упоминаний от всех студентов/школьников соответственно), тогда как респондентами г. Ташкент чаще всего упоминалось наличие плакатов – 40% упоминаний. Важно отметить, что среди затруднившихся с ответом около 34,2% упоминаний приходится на студентов/школьников г. Ашхабад, 36,1% упоминаний - на студентов/школьников г. Душанбе, 31,7% упоминаний - на студентов/школьников г. Ташкент, 17,5% упоминаний - на студентов/школьников г. Бишкек и 15% упоминаний - на студентов/школьников г. Алматы.

ПОЛУЧАЛИ ЛИ ВЫ КАКУЮ-ЛИБО ИНФОРМАЦИЮ О ПОДГОТОВКЕ К ЗЕМЛЕТРЯСЕНИЮ ЗА ПОСЛЕДНИЙ ГОД?

Студенты/школьники

Диаграмма № 309

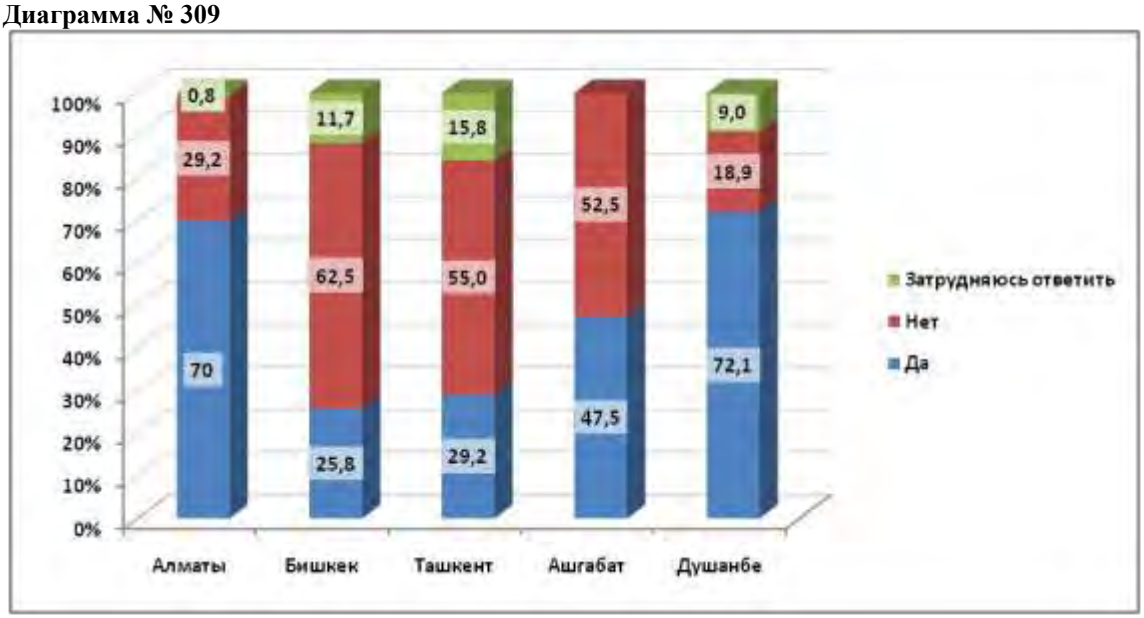

Как видно из диаграммы, большинство студентов/школьников гг. Бишкек (62,5%), Ташкент (55%) и Ашхабад (52,5%) отметили, что не получали за последний год информацию о подготовке к землетрясению, тогда как среди студентов/школьников гг. Алматы и Душанбе таковых оказалось 29,2% и 18,9% соответственно.

Население

Диаграмма № 310

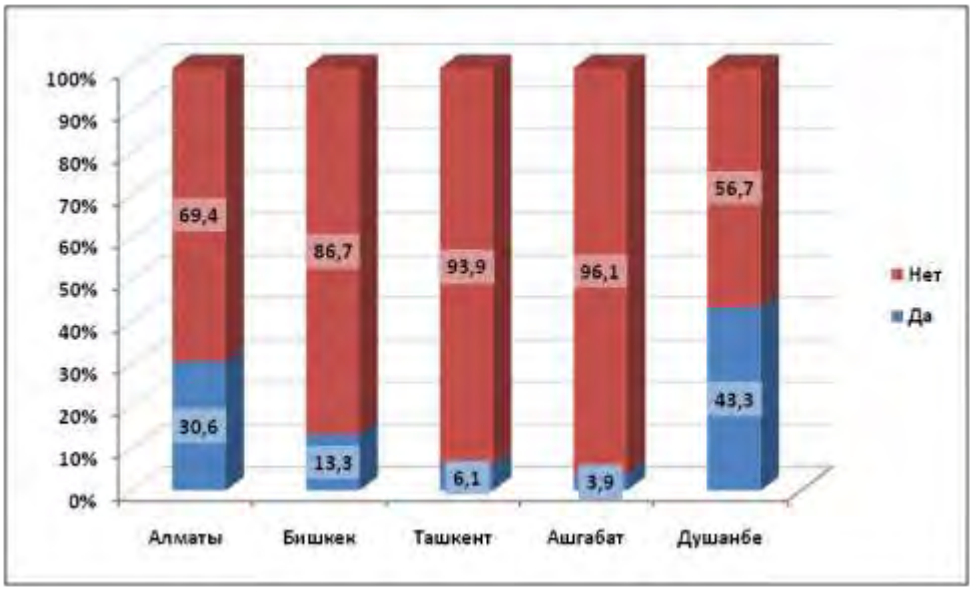

Как видно из диаграммы, большинство населения независимо от региона отметили, что не получали за последний год информацию о подготовке к землетрясению (г. Алматы – 69,4%, г. Бишкек – 86,7%, г. Ашхабад – 96,1%, г. Ташкент – 93,9%, г. Душанбе – 56,7%).

КАК ВЫ ПОЛУЧИЛИ ЭТУ ИНФОРМАЦИЮ?

Студенты/школьники

Диаграмма №311

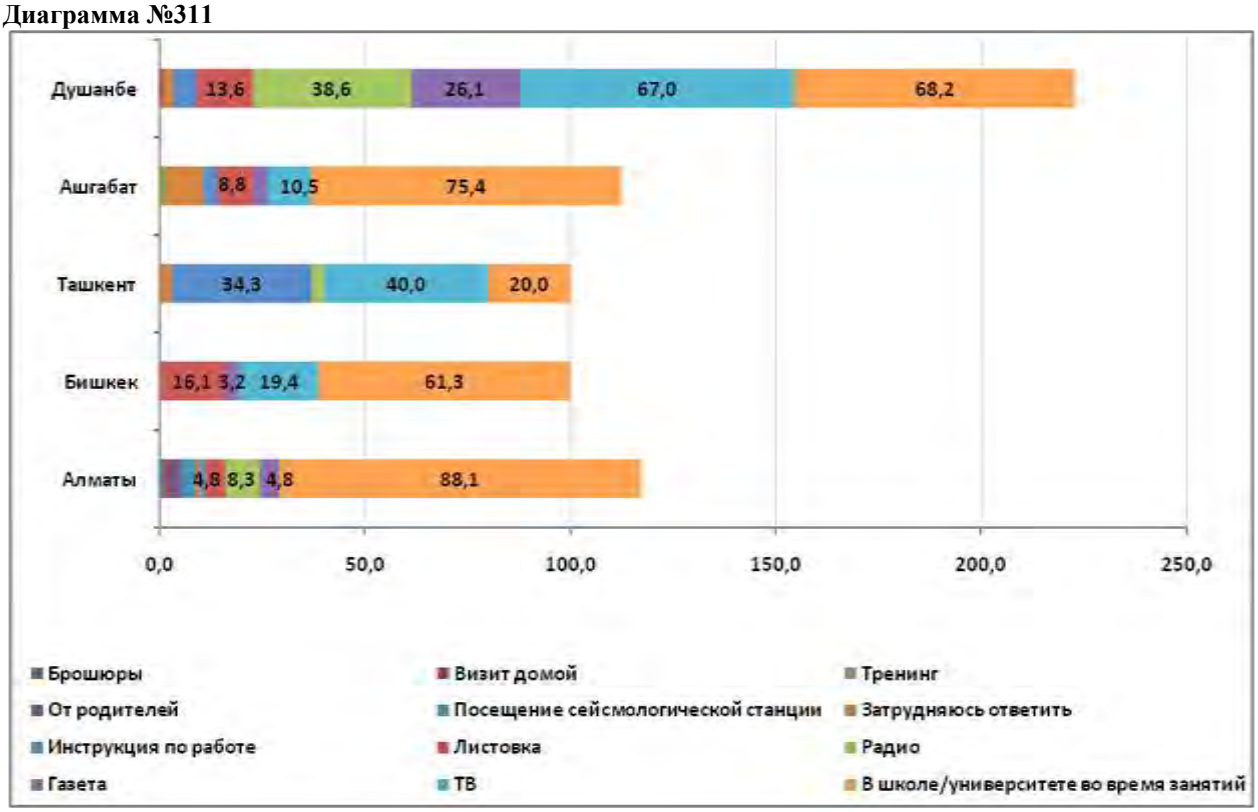

По мнению большинства студентов/школьников гг. Алматы (88,1% упоминаний), Бишкек (61,3% упоминаний) и Ашхабад (75,4% упоминаний) респонденты наибольшую информацию о подготовке к землетрясению получили в основном во время занятий в учебном заведении, тогда как большинство респондентов г. Ташкент из такого источника, как «Телевидение» - 40% упоминаний. Что касается респондентов г. Душанбе, то они в равной степени чаще всего упоминали такие источники, как «В школе/университете во время занятий» (68,2%) и «Телевидение» (67%).

Население

Диаграмма № 312

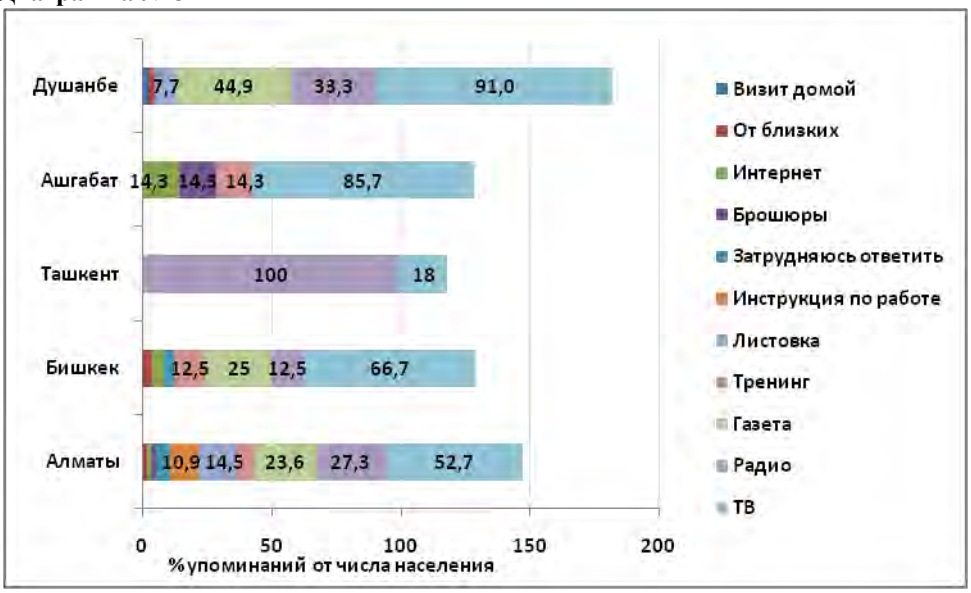

По мнению большинства населения гг. Алматы (52,7% упоминаний), Бишкек (66,7% упоминаний), Ашхабад (85,7% упоминаний) и Душанбе (91% упоминаний) респонденты наибольшую информацию о подготовке к землетрясению получили в основном из такого источника, как «Телевидение», тогда как практически все респонденты г. Ташкент (100 упоминаний) чаще упоминали «Радио».

СЧИТАЕТЕ ЛИ ВЫ, ЧТО ВАША СЕМЬЯ ХОРОШО ПОДГОТОВЛЕНА К ЗЕМЛЕТРЯСЕНИЮ?

Население

Диаграмма № 308

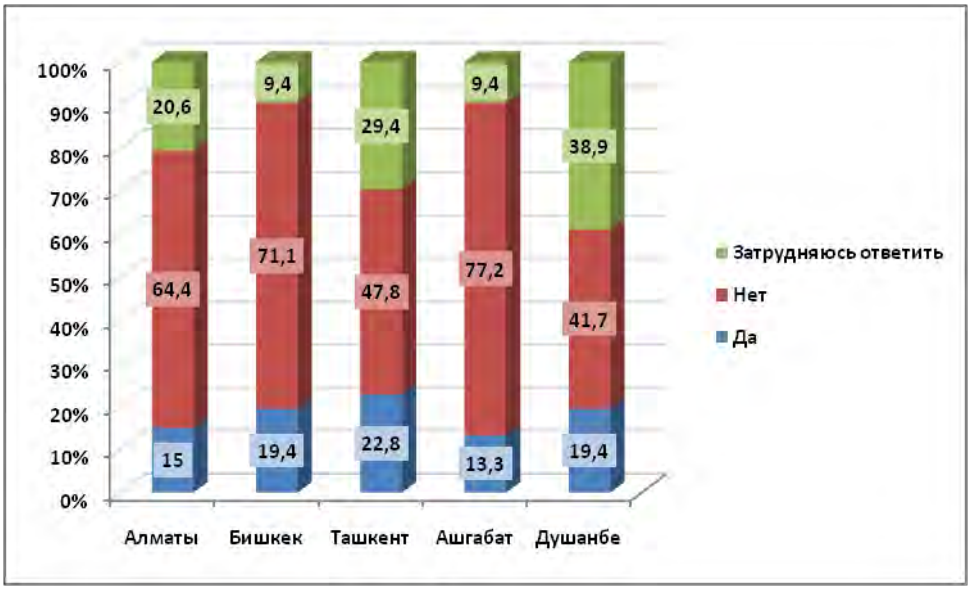

Как видно из диаграммы, большая часть населения независимо от региона считает, что их семья плохо подготовлена к землетрясению (г. Алматы – 64,4%, г. Бишкек – 71,1%, г. Ашхабад – 77,2%, г. Ташкент – 47,8%, г. Душанбе – 41,7%).

5.3. ОСВЕДОМЛЕННОСТЬ О ДЕЯТЕЛЬНОСТИ ОБЩЕСТВА КРАСНОГО КРЕСТА И КРАСНОГО ПОЛУМЕСЯЦА

МНОГО ЛИ ВЫ ЗНАЕТЕ О ДЕЯТЕЛЬНОСТИ ОБЩЕСТВА КРАСНОГО КРЕСТА И КРАСНОГО ПОЛУМЕСЯЦА В ПЛАНЕ ПОДГОТОВКИ К СТИХИЙНЫМ БЕДСТВИЯМ В ВАШЕМ ГОРОДЕ?

Студенты/школьники

Диаграмма № 298

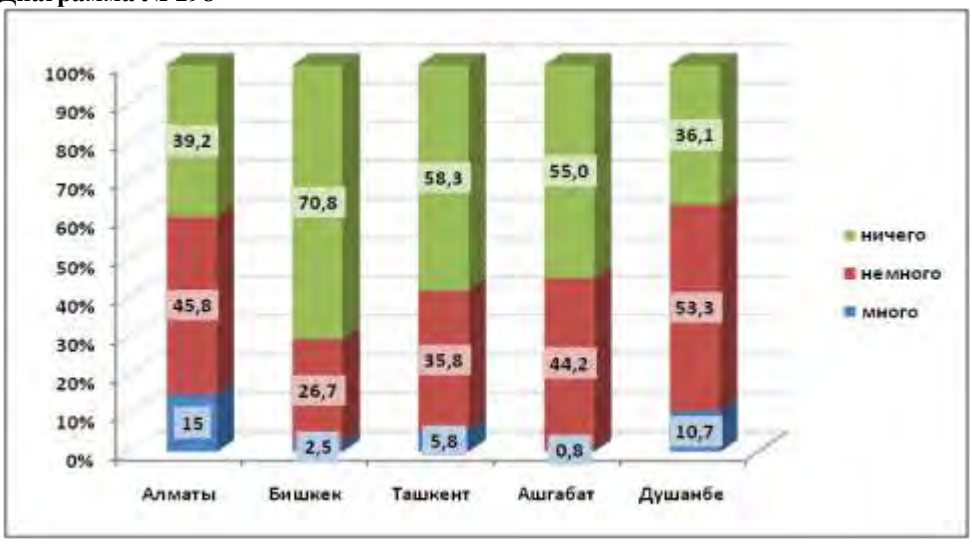

Большая часть опрошенных респондентов гг. Бишкек (70,8%), Ташкент (58,3%) и Ашхабад (55%) ничего не знает о деятельности Общества Красного Креста и Красного Полумесяца в плане подготовки к стихийным бедствиям, тогда как в гг. Алматы и Душанбе таковых оказалось 39,2% и 36,1% соответственно. О том, что знают немного о деятельности данного Общества, заявили примерно 53,3% респондентов г. Душанбе, 45,8% респондентов г. Алматы, 44,2% респондентов г. Ашхабад, 35,8% респондентов г. Ташкент и

26,7% респондентов г. Бишкек.

Население

Диаграмма № 299

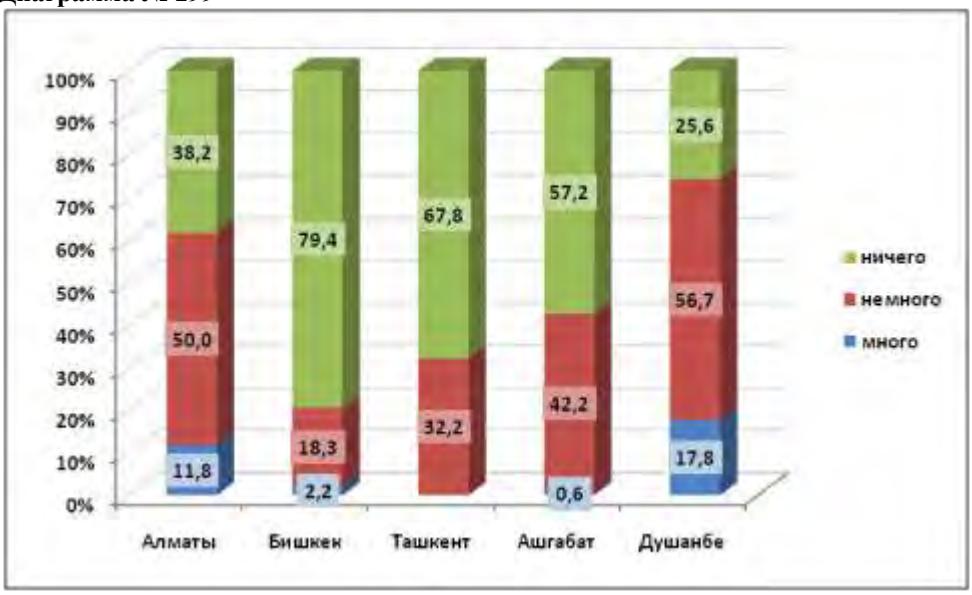

Большая часть опрошенных респондентов гг. Бишкек (79,4%), Ташкент (67,8%) и Ашхабад (57,2%) ничего не знает о деятельности Общества Красного Креста и Красного Полумесяца в плане подготовки к стихийным бедствиям, тогда как в гг. Алматы и Душанбе таковых оказалось 38,2% и 25,6% соответственно. О том, что знают немного о деятельности данного Общества, заявили примерно 56,7% респондентов г. Душанбе, 50% респондентов г. Алматы, 42,2% респондентов г. Ашхабад, 32,2% респондентов г.Ташкент и
18,3% респондентов г. Бишкек.

ЧТО НА ВАШ ВЗГЛЯД ОБЩЕСТВО КРАСНОГО ПОЛУМЕСЯЦА МОЖЕТ СДЕЛАТЬ, ЧТОБЫ ПОМОЧЬ ЛЮДЯМ ПОДГОТОВИТЬСЯ К ЗЕМЛЕТРЯСЕНИЮ?

Студенты/школьники

Диаграмма № 300

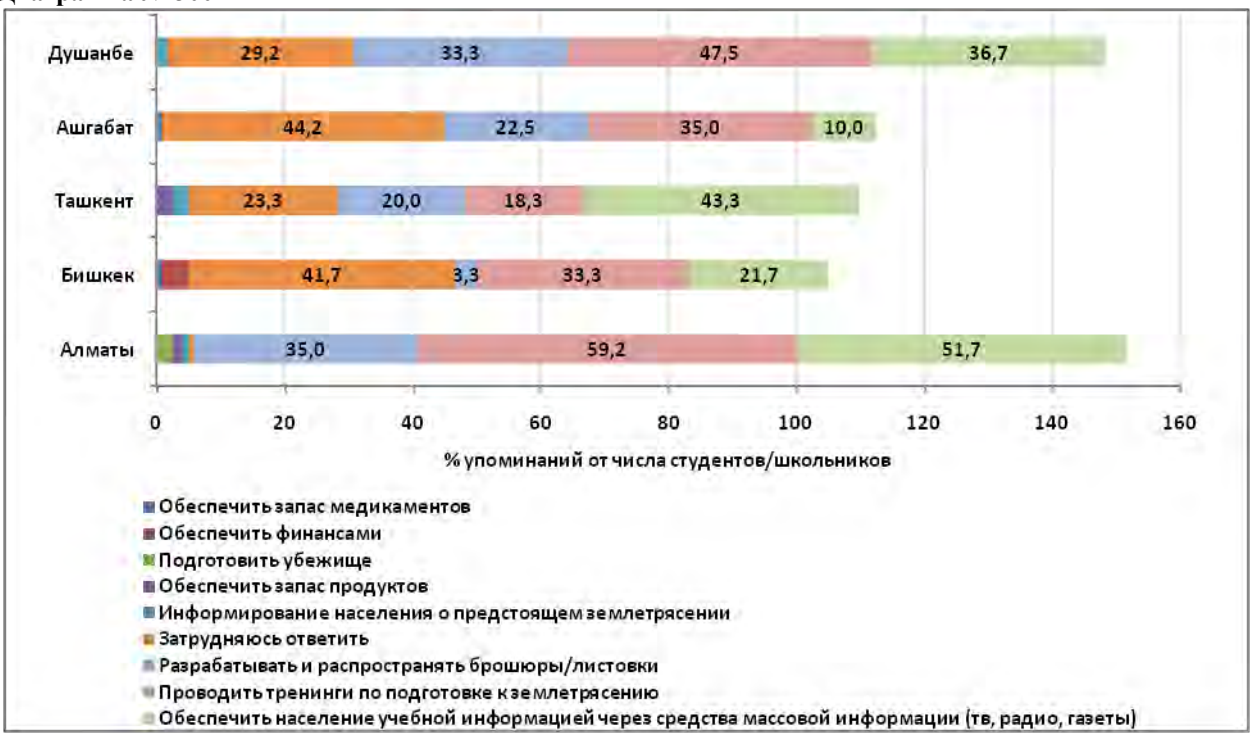

Наиболее часто упоминаемым студентами/школьниками гг. Алматы, Душанбе мероприятием, которое могут проводить Общество Красного Полумесяца для подготовки населения к землетрясению, является проведение тренингов по теме землетрясений (59,2% и 47,5% упоминаний соответственно), тогда как, по мнению респондентов г. Ташкент – обеспечение населения учебной информацией через СМИ (43,3% упоминания). В гг. Бишкек и Ашхабад респонденты чаще всего затруднялись с ответом - 41,7% и 44,2% упоминания соответственно. Также значителен данный показатель и в гг. Ташкент (23,3% упоминания) и Душанбе (29,2% упоминания).

Население

Диаграмма № 301

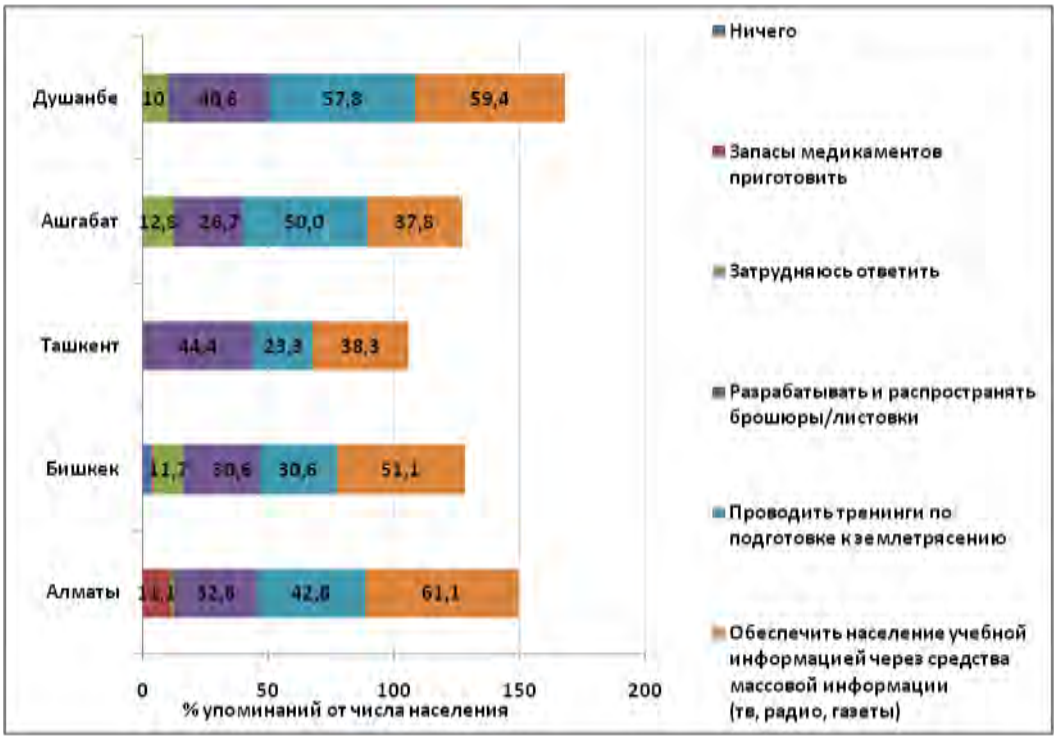

Наиболее часто упоминаемым населением гг. Алматы, Душанбе и Бишкек мероприятием, которое могут проводить Общество Красного Полумесяца для подготовки населения к землетрясению, является обеспечение населения учебной информацией через СМИ (61,1%, 51,1% и 59,4% упоминаний соответственно), тогда как, по мнению респондентов г. Ташкент – разработка и распространение брошюр/листовок (44,4% упоминаний), по мнению респондентов г. Ашхабад – проведение тренингов по теме землетрясений (50% упоминаний).

Данный Отчет подготовлен при поддержке Европейского Союза и ПРООН.
Содержание отчета ни в коем случае не может быть расценено как отражение позиции Европейского Союза или Организации Объединенных Наций, включая взгляды ПРООН или стран-участников.

Материалы, содержащиеся в настоящем Отчете, могут быть использованы полностью или частично, без предварительного согласия Программы Развития ООН при условии ссылки на источник.