КЫРГЫЗСТАН В ЦИФРАХ И ФАКТАХ

ИНФОГРАФИКА

Уважаемый читатель!

В этой брошюре представлены инфографические таблицы, просто и доступно раскрывающие суть самых сложных явлений, имеющих место в Кыргызстане. Они так или иначе влияют или могут существенно изменить жизнь каждого человека в стране.

В таблицах собраны цифры и факты об этих явлениях. В процессе их подготовки оказалось, по многим вопросам никто и никогда не пытался собрать, обработать и проанализировать имеющиеся цифры. Надеемся, что данная брошюра подтолкнет депутатов и ответственных чиновников, ученых и исследователей, журналистов и гражданских активистов к более пристальному и тщательному изучению тем, отраженных авторами в простой и доступной форме.

Материалы собраны и обработаны в рамках Проекта Европейского Союза и ПРООН по поддержке правовой реформы и Фонда ООН по миростроительству. Создатели брошюры благодарят коллектив информационного портала «Tazabek» и лично Самагана Айтымбетова, Жаркын Байджигитову и Василия Лоцева, Агентство социальных технологий и лично Зульфию Кочербаеву и Миру Карыбаеву, а также всех, кто оказывал помощь в поиске информации для составления предлагаемых инфографик.

© - Европейский Союз, Фонд ООН по миростроительству, ПРООН

Развитие структуры парламента Кыргызстана

в 1995 - 2011 гг.

ЖОГОРКУ КЕНЕШ

Созывы Жогорку Кенеша и президенты

Выборная система по созывам

Количество депутатов по созывам

** I и II созывы состояли из двух палат: Законодательного собрания (ЗС) и Собрания народных представителей (СНП)*

Количество комитетов по созывам

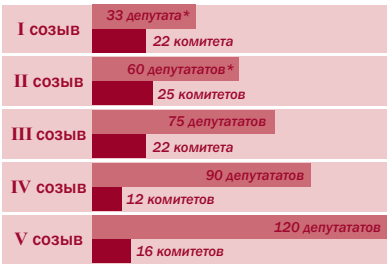

Средний возраст депутатов по созывам

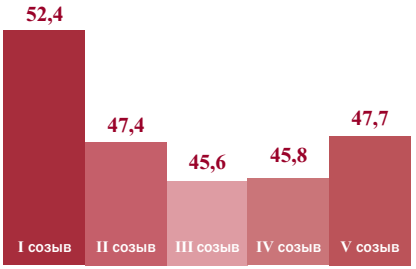

** По I и II созывам использованы данные по законодательному собранию.*

Источники:
Официальный сайт Жогорку Кенеша КР
Материалы научно-практической конференции «Становление и развитие парламента», 2009
АКИpress

Сравнительные характеристики парламентов стран с

Название парламента	Национальное собрание	Парламент	Фолькетинг	Национальная Ассамблея	Жогорку Кенеш	Сейм
Год создания	1995	1997	1889	1971	1995	1923
Количестао депутатов	131	150	179	57	120	100
Страны	Армения	Грузия	Дания	Коста-Рика	Кыргызстан	Латвия
Всего избирателей *(млн человек)*	2,32	3,47	4,08	2,58	2,85	1,54
Количество избирателей на одного депутата *(тыс. человек)*	17,7	23,1	22,8	45,3	23,8	15,4
Срок работы депутатов	5 лет	4 года	4 года	4 года	5 лет	4 года

Источники:
http://www.ipu.org
http://www.wikipedia.org
Журнал «Инвестиции сегодня», №1, 2011 г.

н с количеством избирателей от 2,2 до 4 млн человек

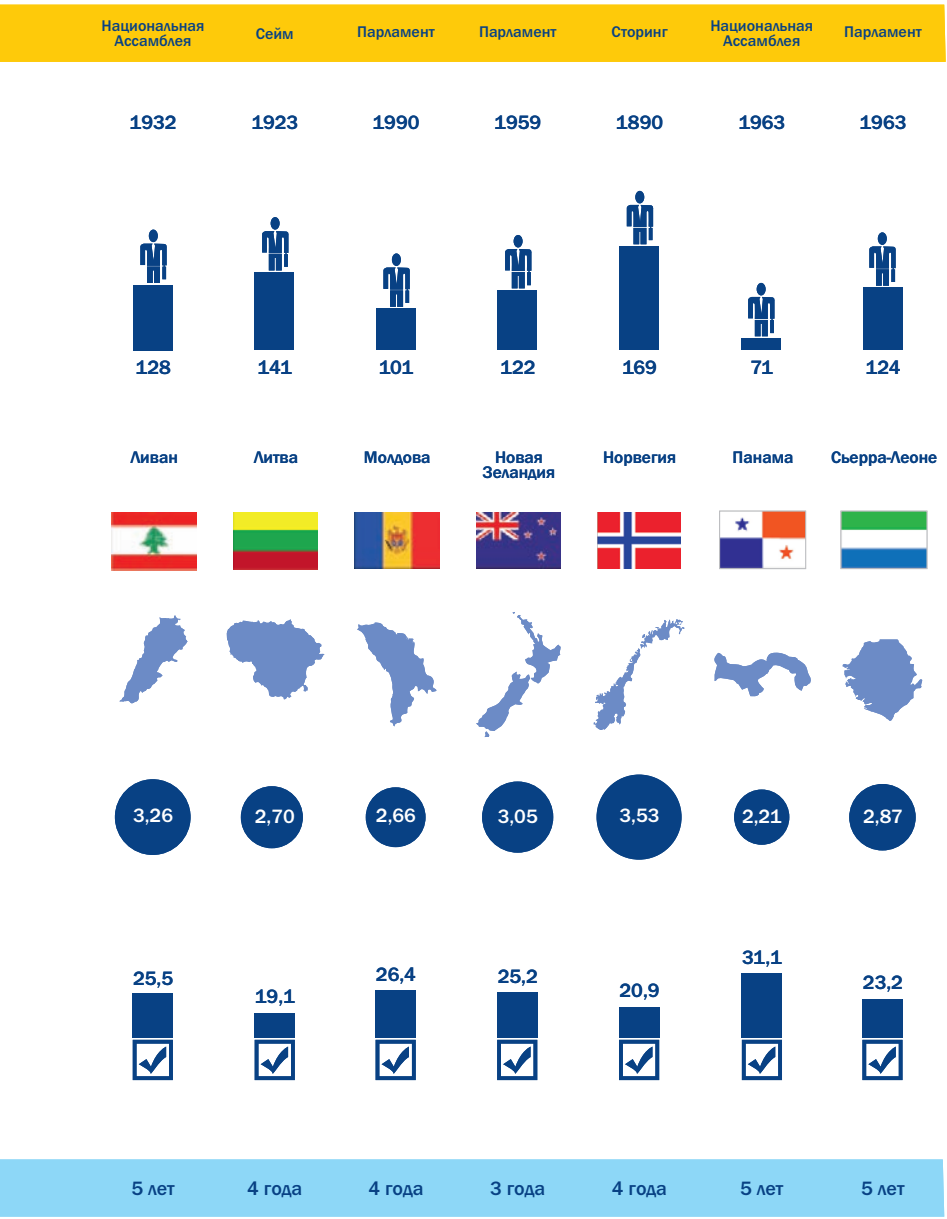

Кыргызстан: Население и языки

Этнический состав населения Кыргызстана

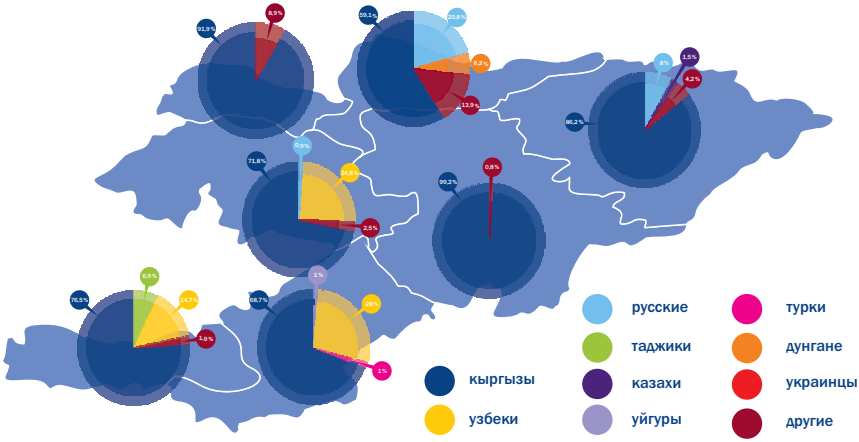

Изменение численности наиболее крупных энитческих групп в период с 1989 г. по 2009г.*

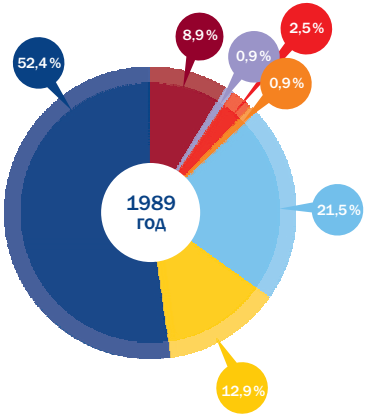

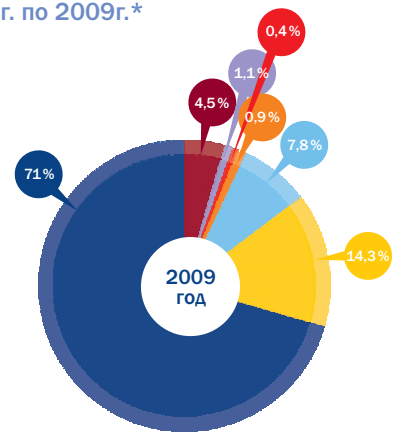

4 млн 257 тыс. 755 человек	ВСЕ НАСЕЛЕНИЕ КЫРГЫЗСТАНА	5 млн 362 тыс. 800 человек
2 229,6 тыс.	кыргызы	3 804,8 тыс.
550,1 тыс.	узбеки	768,4 тыс.
916,5 тыс.	русские	419,6 тыс.
36,9 тыс	дунгане	58,4 тыс.
108 тыс.	украинцы	21,9 тыс.
36,7 тыс.	уйгуры	45,5 тыс.

** данные переписей населения*

Источник:
Обзор Аппарата президента КР о ситуации по использованию языков в образовании в Кыргызстане

Кыргызстан: Население и языки

Количество школ по языкам обучения в 1991 и 2011 годах

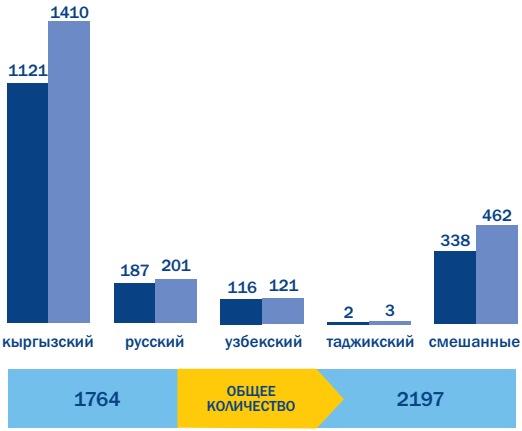

Коренное население и языки Кыргызстана в сравнении с другими странами

	коренное население	государственные языки	официальные языки
Узбекистан	78%	—	узбекский
Швейцария	94%	—	немецкий, французский, итальянский, романшский
Франция	90%	—	французский
Украина	77,8%	—	украинский
Туркменистан	91%	—	туркменский
Турция	82%	—	турецкий
Таджикистан	79,9%	таджикский	русский
США	73,5%	—	английский
Россия	80%	—	русский
Норвегия	90%	—	норвежский
Малайзия	50,4%	—	малайский
Латвия	60%	—	латышский
Казахстан	59,3%	казахский	русский
Грузия	87,3%	—	грузинский
Великобритания	85,67%	—	английский
Беларусь	83,7%	—	русский, белорусский
Германия	92%	—	немецкий
Кыргызстан	70,9%	кыргызский	русский

Источник:
Обзор Аппарата президента КР о ситуации по использованию языков в образовании в Кыргызстане

Количество религиозных организаций по регионам КР

2011 г.

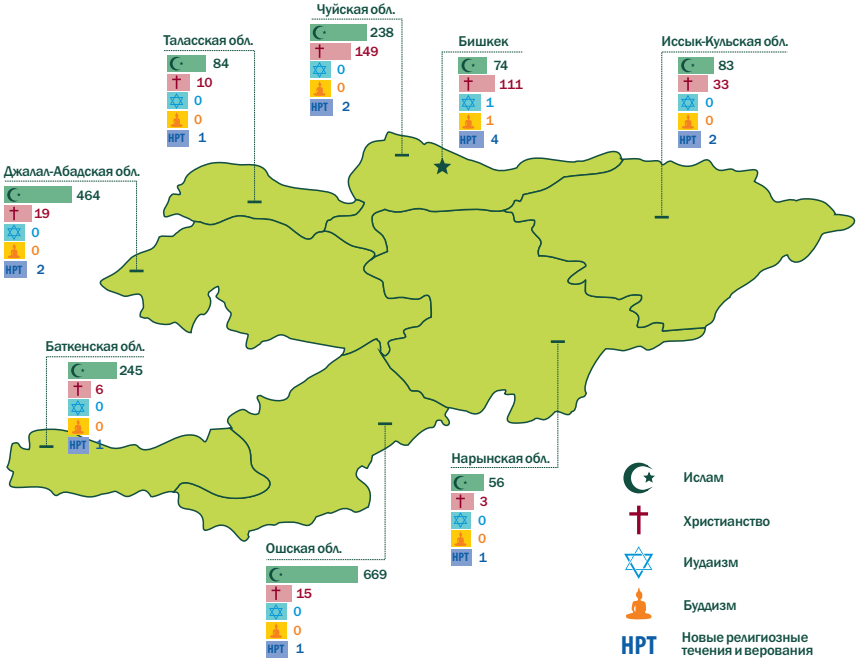

Количество христианских организаций по регионам

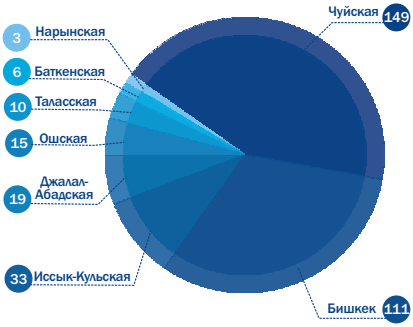

Количество исламских организаций по регионам

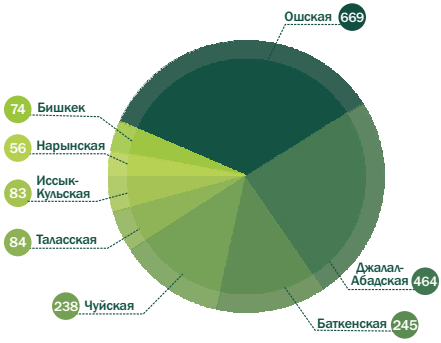

Источник:
Нацстатком КР

Число религиозных организаций и объединений

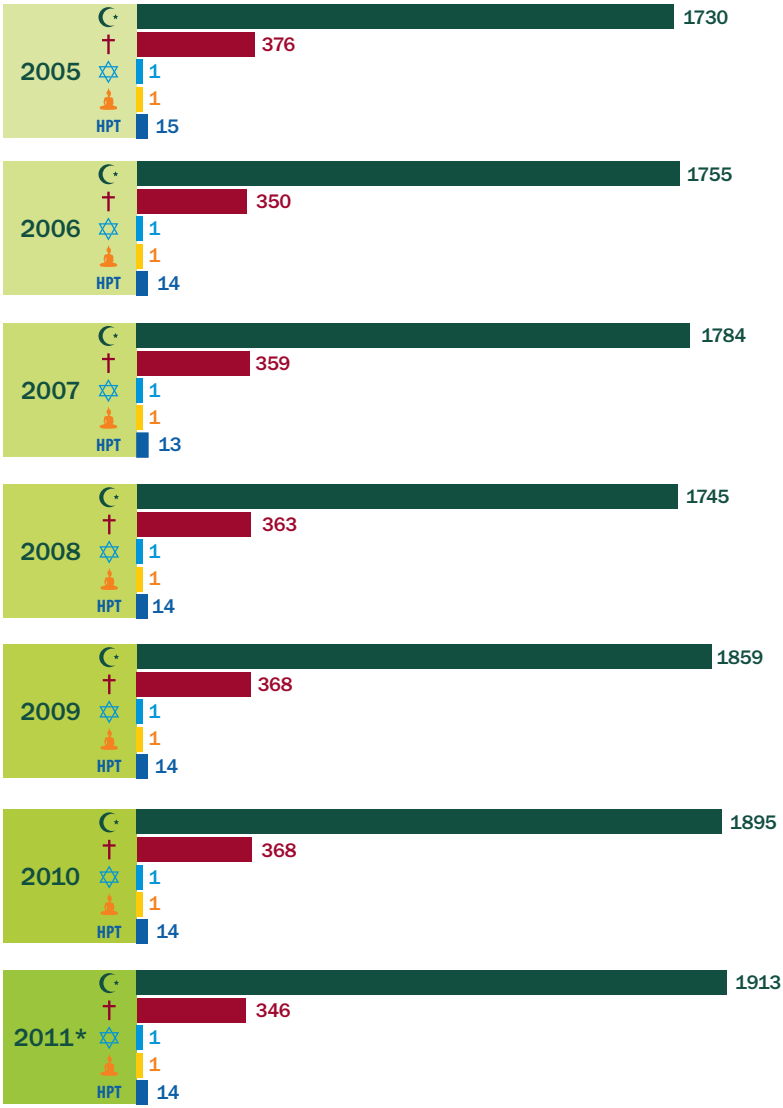

* данные на октябрь 2011г.

Ислам | Христианство | Иудаизм | Буддизм | НРТ Новые религиозные течения и верования

Источник:
Нацстатком КР

Количество духовных образовательных учреждений

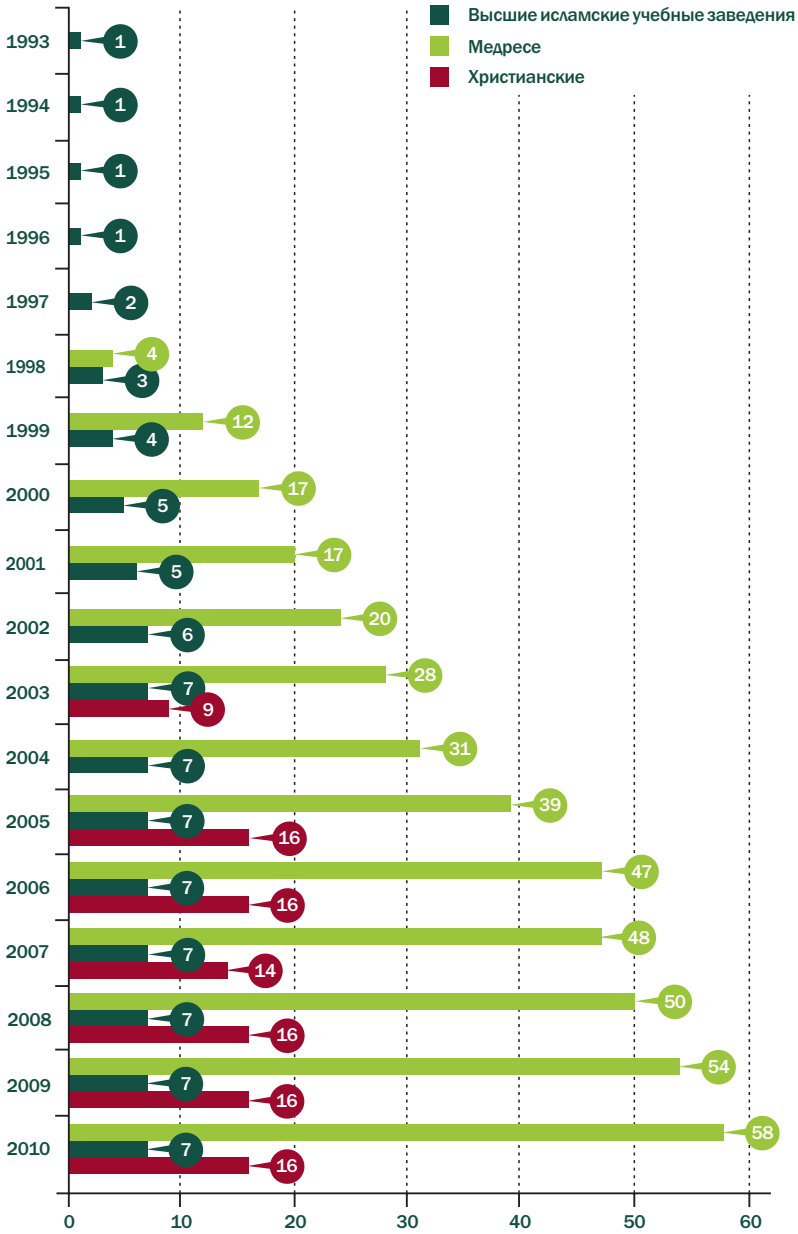

Источник:
Данные Аппарата Президента КР

Хадж

Динамика числа паломников - граждан Кыргызской Республики в Мекку

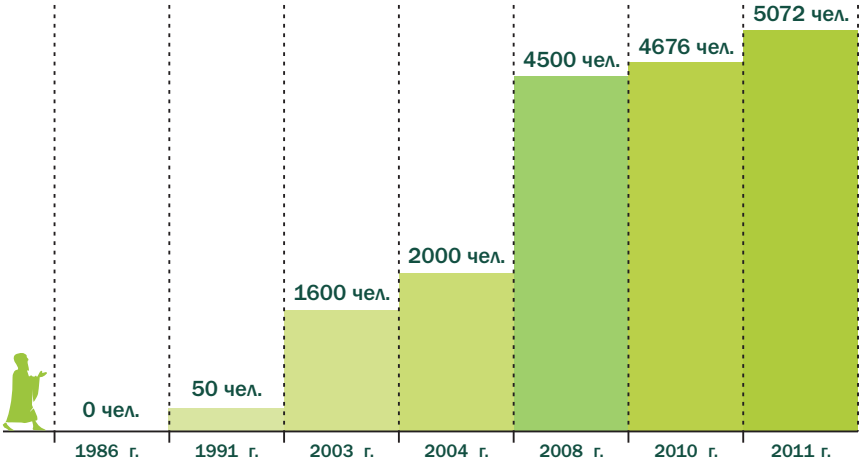

Расходы на Хадж в 2011 году

$1450	Авиабилет в оба конца
$300	Дополнительные резервные средства на авиаперелет
$100	Гостиница
$285	Авоид (налог на пересечение границы Саудовской Аравии)
$20	Спецодежда
$15	Медицинские услуги
$140	Билет и вознаграждение для ажы башчы
$113	Административные расходы ДУМК и ЦХУ*
$60	Расходы на благотворительность и пожервования
$17	Соцотчисления и налоги
$100	Непредвиденные расходы
1000 сом	Медобеспечение и регистрация в КР

Итого $2600 + 1000 сом

* ДУМК - Духовное управление мусульман Кыргызстана
ЦХУ - центр Хаджа и Умры

Источник:
Центр Хаджа и Умры (www.hadj-borbor.kg);
Публикация «Свобода вероисповедания в КР: обзор правового обеспечения и практики» (ОФ «Открытая позиция»)

Насколько востребован образовательный потенциал женщин в органах управления?

Количество аспирантов и докторантов

АСПИРАНТЫ

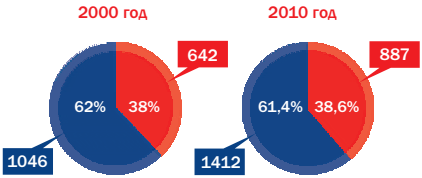

ДОКТОРАНТЫ

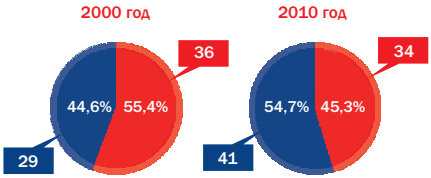

% - доля в общем числе учащихся

женщины

мужчины

С 1999 по 2010 годы аспирантов и докторантов всего:

Представленность женщин в органах государственной власти и управления, по занимаемым должностям и по годам, в %

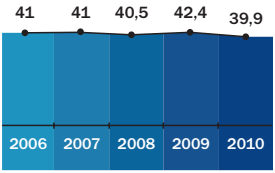

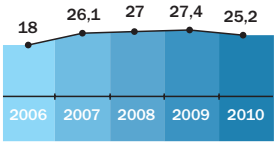

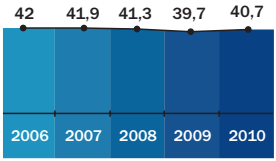

Всего женщин госслужащих

На политических и специальных должностях

На административных должностях

Источники:
Женщины и мужчины Кыргызской Республики. Сборник гендерно-разделенной статистики. Национальный статистический комитет КР. - Бишкек, 2001, 2002, 2004, 2005, 2009, 2011

Материал подготовлен при участии Альянса женских законодательный инициатив (АЖЗЛ)

Доля женщин в общей численности занятого населения

по видам экономической деятельности

Сферы, где женщины преобладают по данным 2010 года. Динамика по годам (в процентах к итогу)

Торговля, ремонт автомобилей, бытовых изделий и предметов личного пользования

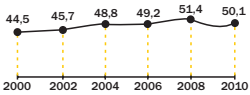

Предоставление услуг гостиницами и ресторанами

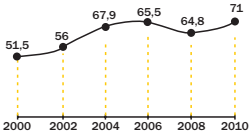

Образование

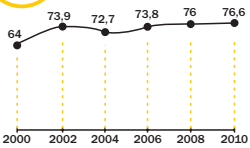

Здравоохранение и социальные услуги

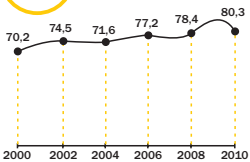

Предоставление коммунальных, социальных и персональных услуг

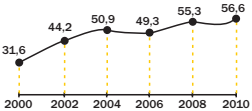

Сельское хозяйство, охота и лесное хозяйство

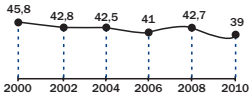

Сферы, где женщины меньшинство по данным 2010 года. Динамика по годам (в процентах к итогу)

Обрабатывающая промышленность

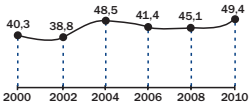

Финансовая деятельность

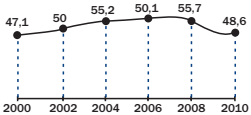

Операции с недвижимым имуществом, аренда и услуги потребителям

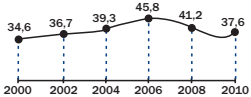

Государственное управление

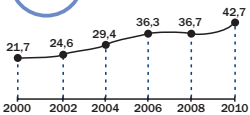

Горнодобывающая промышленность

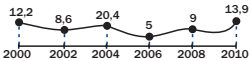

Производство и распределение электроэнергии, пара, газа и горячей воды

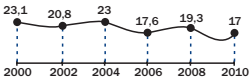

Строительство

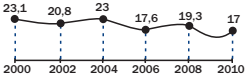

Транспорт и связь

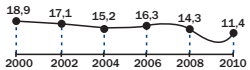

Услуги по ведению домашнего хозяйства

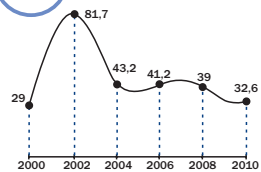

Источники:

Женщины и мужчины Кыргызской Республики. Сборник гендерно-разделенной статистики. Национальный статистический комитет КР. Бишкек, 2001, 2002, 2004, 2005, 2009, 2011

Материал подготовлен при участии Альянса женских законодательный инициатив (АЖЗЛ)

Распределение студентов высших профессиональных учебных заведений по группам специальностей

(на начало 2010/2011 учебного года)

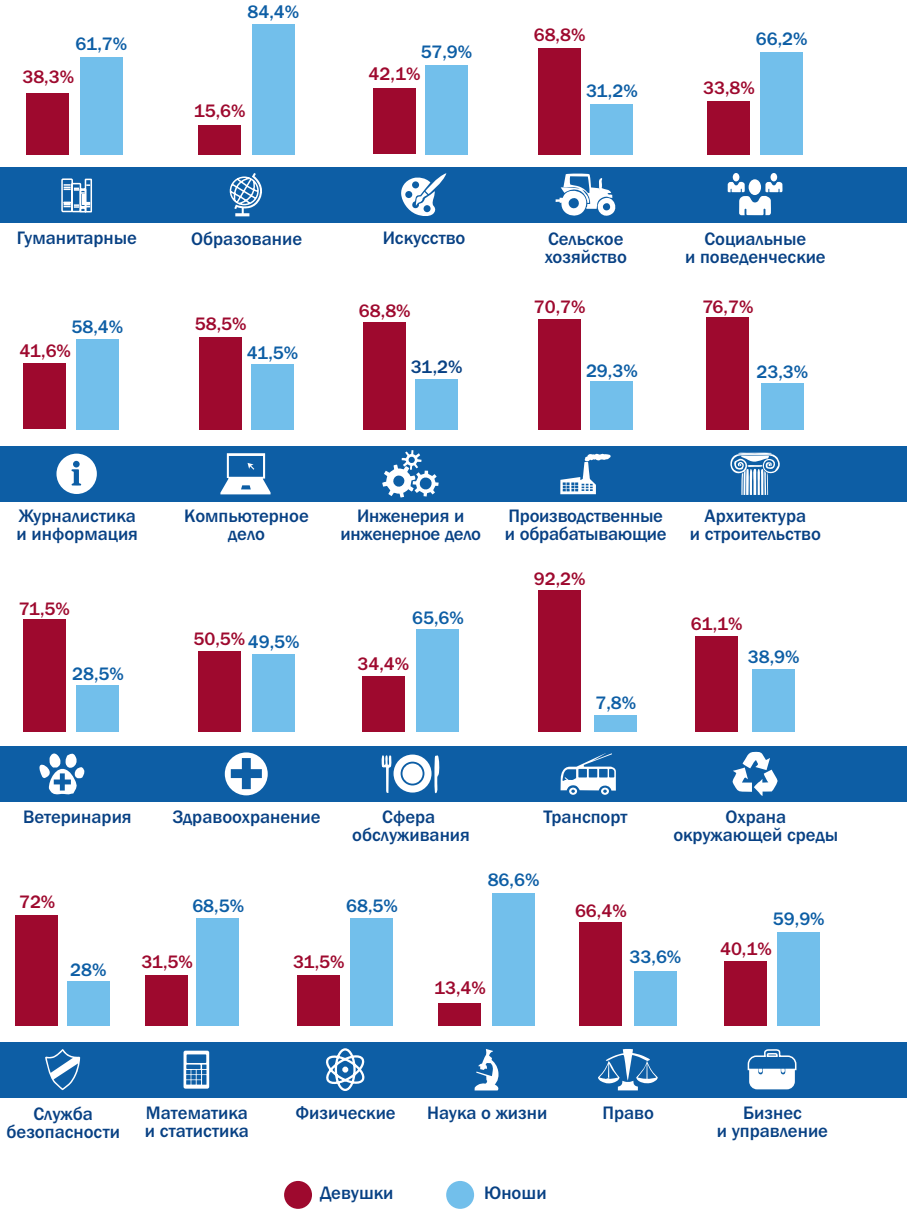

Источник:
Женщины и мужчины Кыргызской Республики. Сборной гендерно-разделенной статистики. Национальный статистический комитет КР. - Бишкек, 2011, - С. 81.

Материал подготовлен при участии Альянса женских законодательный инициатив (АЖЗЛ)

Мнения, выраженные в данной публикации, не обязательно отражают точку зрения ООН, ПРООН, Фонда ООН по миростроительству, их программ/проектов и правительств. Употребляемые обозначения не означают выражения какого-либо мнения относительно правового статуса той или иной страны, территории или района или их границ.

United Nations Peacebuilding Fund
Фонд ООН по миростроительству

Empowered lives.
Resilient nations.