

5ª SEMANA MUNDIAL DE LAS NACIONES UNIDAS SOBRE SEGURIDAD VIAL

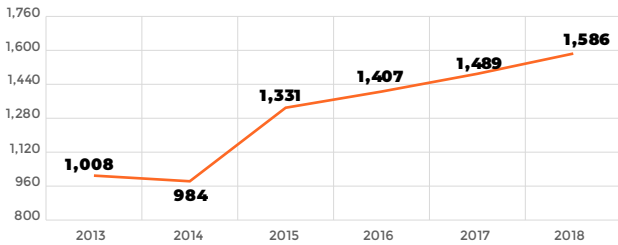


Salve vidas

#HagaOírSuVoz

Seguridad Vial en Honduras Datos preliminares

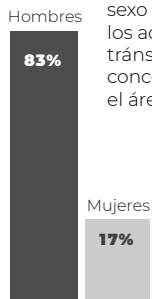
En 2018 las muertes por accidente de tránsito aumentaron en 6.5% respecto a 2017.




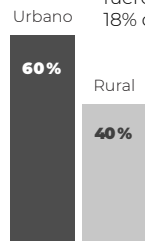
Del 6 al 12 de mayo se conmemora La Quinta Semana Mundial de la Seguridad Vial de las Naciones Unidas: Salve vidas #HagaOírSuVoz, como parte de la estrategia de seguridad vial de la ONU en todo el mundo para salvar vidas, ayudar a lograr los objetivos de seguridad vial y alcanzar los Objetivos de Desarrollo Sostenible.

Honduras realiza esfuerzos para prevenir y disminuir los índices de muertes por accidentes de tránsito; a través de la implementación de la ley de penalización de embriaguez, plan de prevención y educación vial a la ciudadanía, despliegue de inspecciones vehiculares y la regulación en emisión de licencias, que realiza la Dirección Nacional de Vialidad y Transporte (DNVT) en respuesta al incremento de las muertes por accidentes de tránsito donde 1,586 personas perdieron la vida en el 2018.

Independiente del sexo de la víctima, los accidentes de tránsito se concentran más en el área urbana.

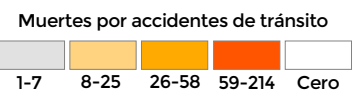
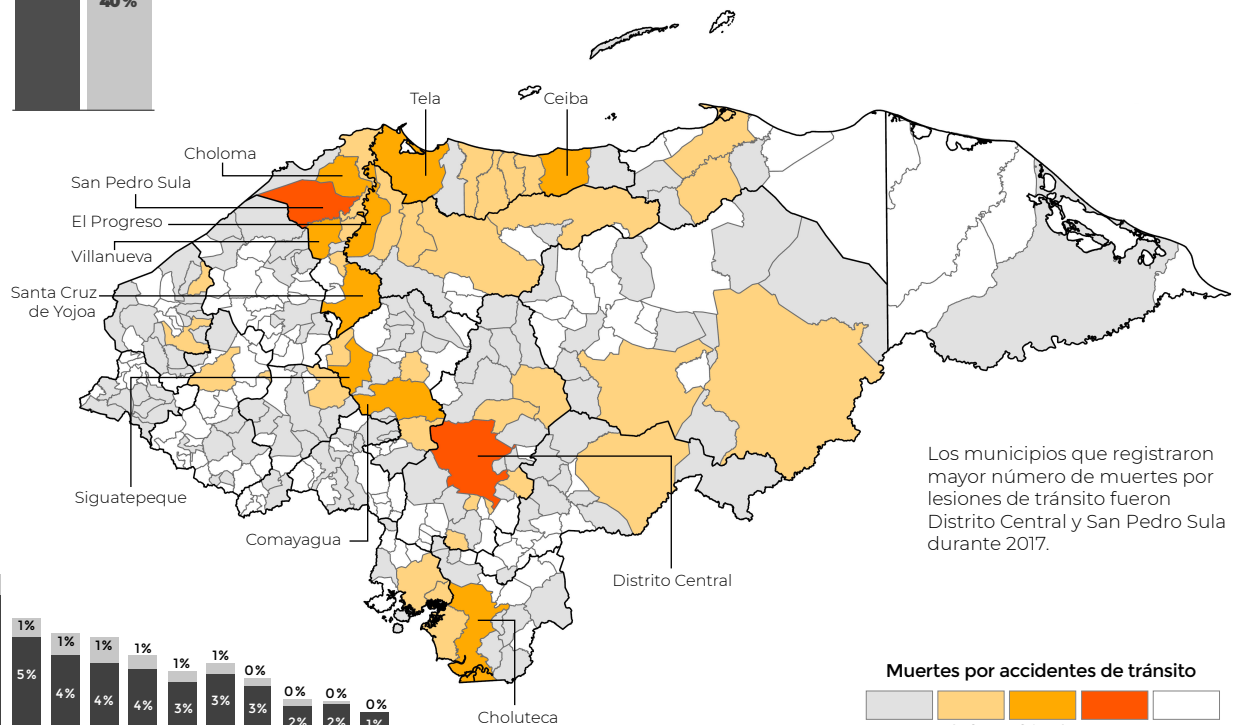
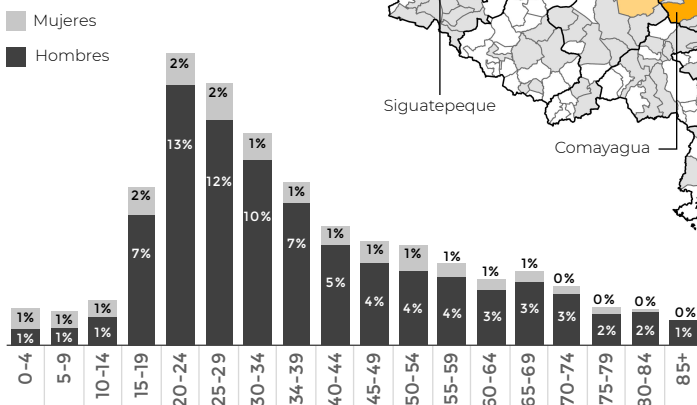


Los hombres fueron víctimas en el 83% de los casos y las mujeres fueron víctimas en el 17% de los casos.



Los conductores fueron víctimas en **4 de cada 10** muertes por accidente de tránsito.

5 de cada 10 muertes por lesiones de tránsito tuvieron como víctimas a personas en edades entre 15 y 34 años.



Fuente: Datos preliminares registrados de enero a diciembre 2018 por la Mesa Técnica de Muertes Violentas: Policía Nacional, Ministerio Público/Dirección de Medicina Forense, Registro Nacional de las Personas, Observatorios de Convivencia y Seguridad Ciudadana, Instituto Nacional de Estadísticas, IUDPAS/UNAH, Unidad Técnica de Coordinación Interinstitucional (UTECI)/Subsecretaría en Asuntos Interinstitucionales. La Mesa Técnica Interinstitucional de Muertes Violentas está aún realizando validación para cierre del 2018, se comparten estos datos para tener una aproximación estadística a los datos del 2018 pero estos presentarán variaciones después del cierre de la mesa.