

ANÁLISIS SOBRE SEGURIDAD CIUDADANA DEL PRIMER SEMESTRE DE 2020: CENTROAMÉRICA Y REPÚBLICA DOMINICANA

Agosto 2020



www.infosegura.org

Esta presentación contiene las diapositivas utilizadas en los tres primeros webinars de la segunda temporada de “Datacción”, los cuales, fueron organizados por el proyecto Infosegura/PNUD RBLAC y llevados a cabo el 13, 20 y 27 de agosto de 2020.

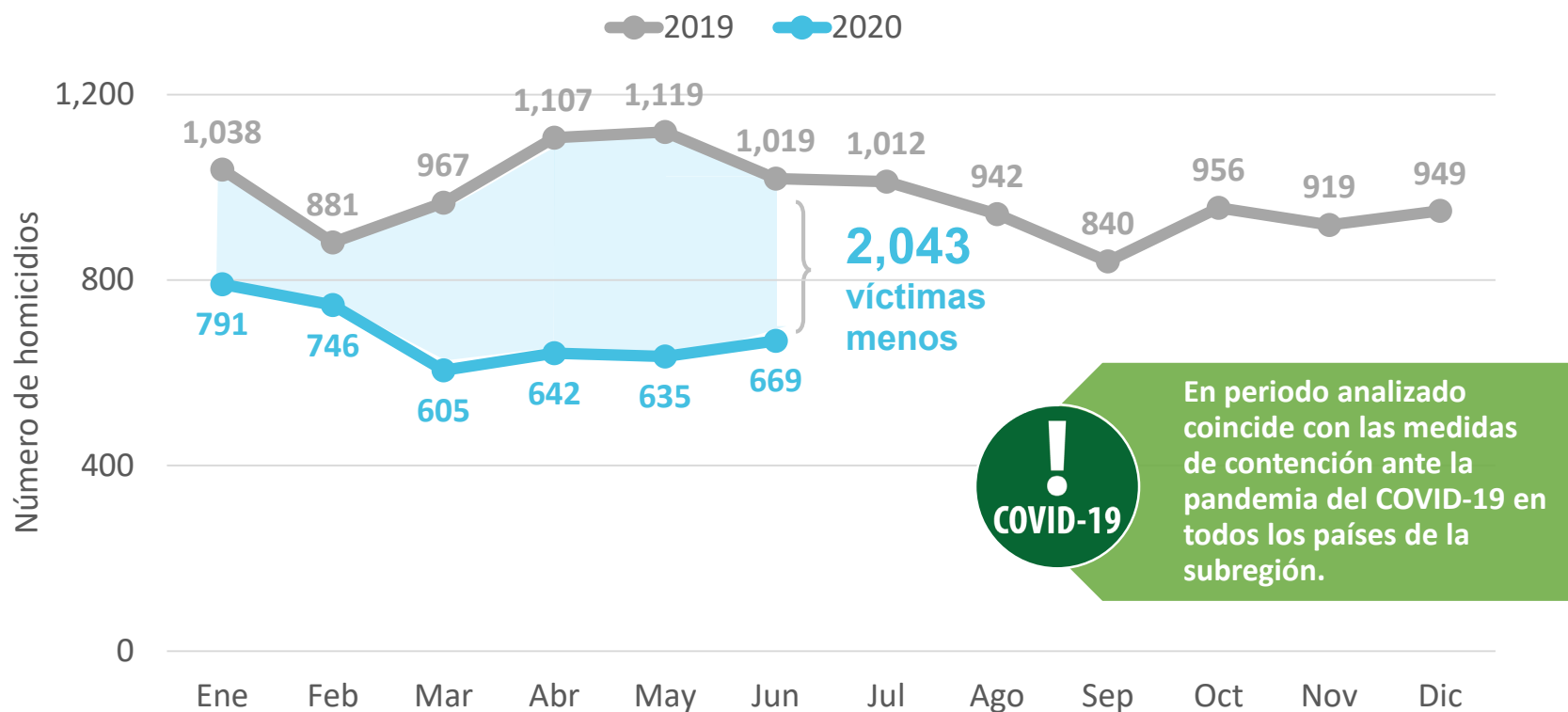
ANÁLISIS DE VIOLENCIA HOMICIDA EN CENTROAMÉRICA y REPÚBLICA DOMINICANA: ENERO-JUNIO 2020

Agosto 2020

 www.infosegura.org

El total de homicidios en la subregión registra una disminución de 33% en los primeros seis meses de 2020, en comparación al mismo período de 2019.

Número de homicidios por mes en la región*

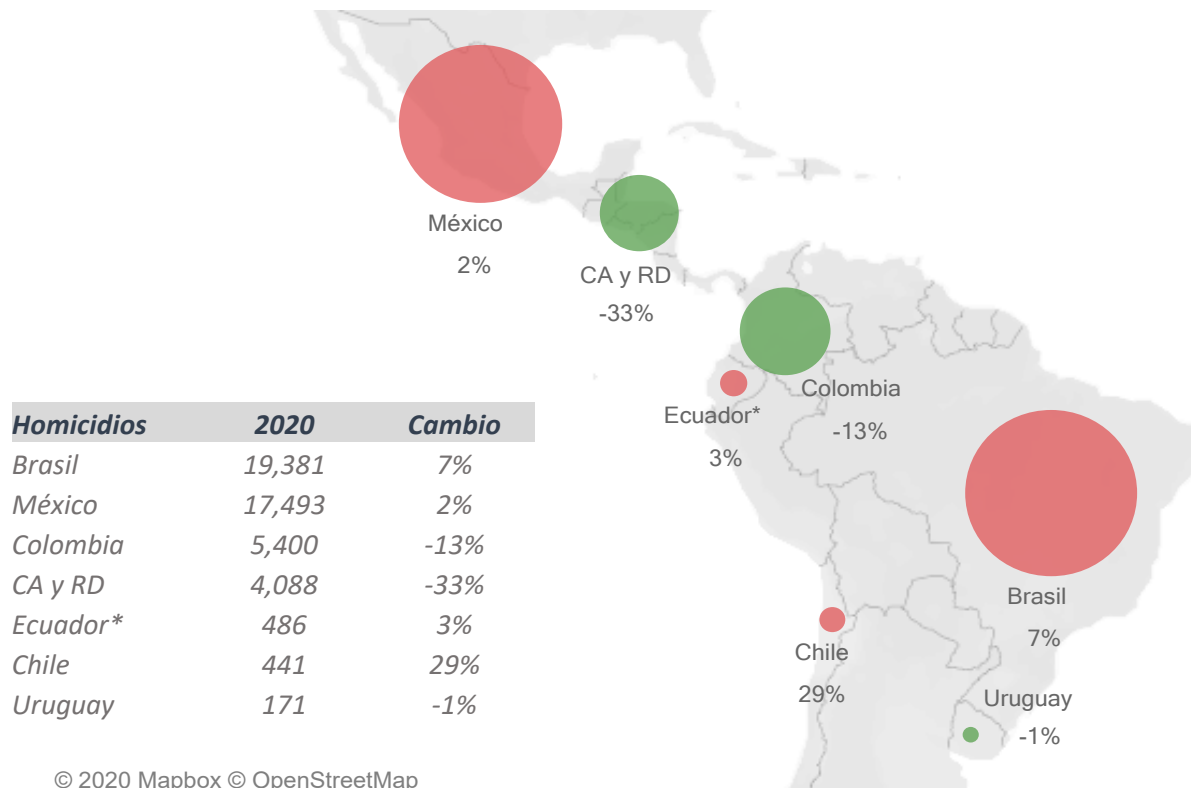


*incluye datos de Belice, Costa Rica, El Salvador, Guatemala, Honduras y República Dominicana

Fuentes: Elaboración PNUD Infosegura con información de [Belice](#), BPD (obtenido a través del BCO); [Costa Rica](#), OIJ; [El Salvador](#), PNC; [Guatemala](#), PNC (Sección de Estadísticas, en proceso de validación por el INE); [Honduras](#), Datos preliminares de la Mesa Técnica de Muertes Violentas: Policía Nacional, Ministerio Público/Dirección de Medicina Forense, Registro Nacional de las Personas, Observatorios de Convivencia y Seguridad Ciudadana, Instituto Nacional de Estadísticas, IUDPAS/UNAH, Unidad Técnica de Coordinación Interinstitucional (UTECI)/SubSecretaría en Asuntos Interinstitucionales, [República Dominicana](#); OSC-RD.

El comportamiento de los homicidios durante los primeros meses de 2020 no ha sido homogéneo en otros países de Latinoamérica

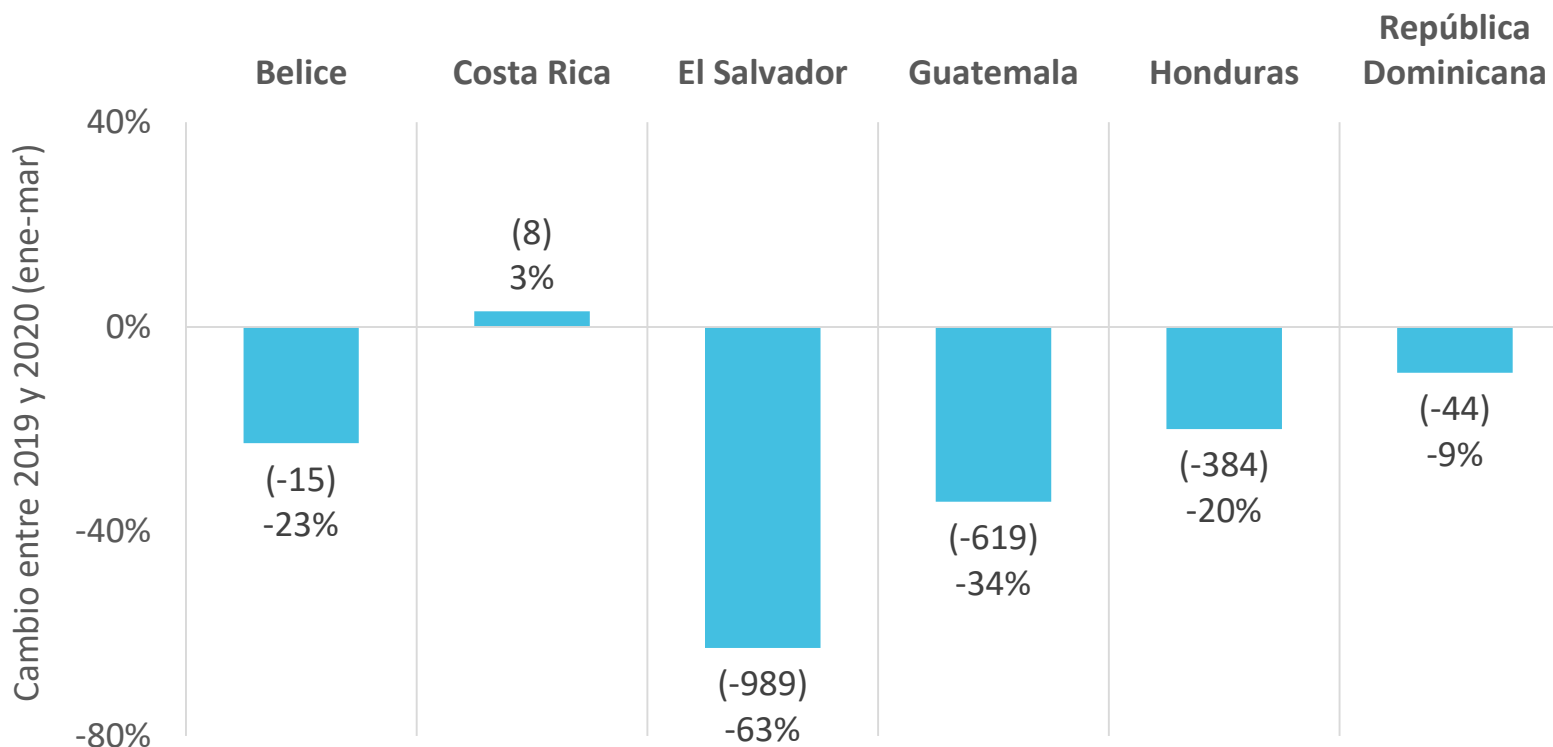
Número de homicidios en 2020 (tamaño) y cambio con respecto al 2019 (color)



*Ecuador de enero a mayo de 2020

Al desagregar por países, sólo Costa Rica registra un leve aumento en la cantidad de homicidios.

Cambio porcentual en el número de homicidios por país en el primer semestre de 2020 en comparación con 2019

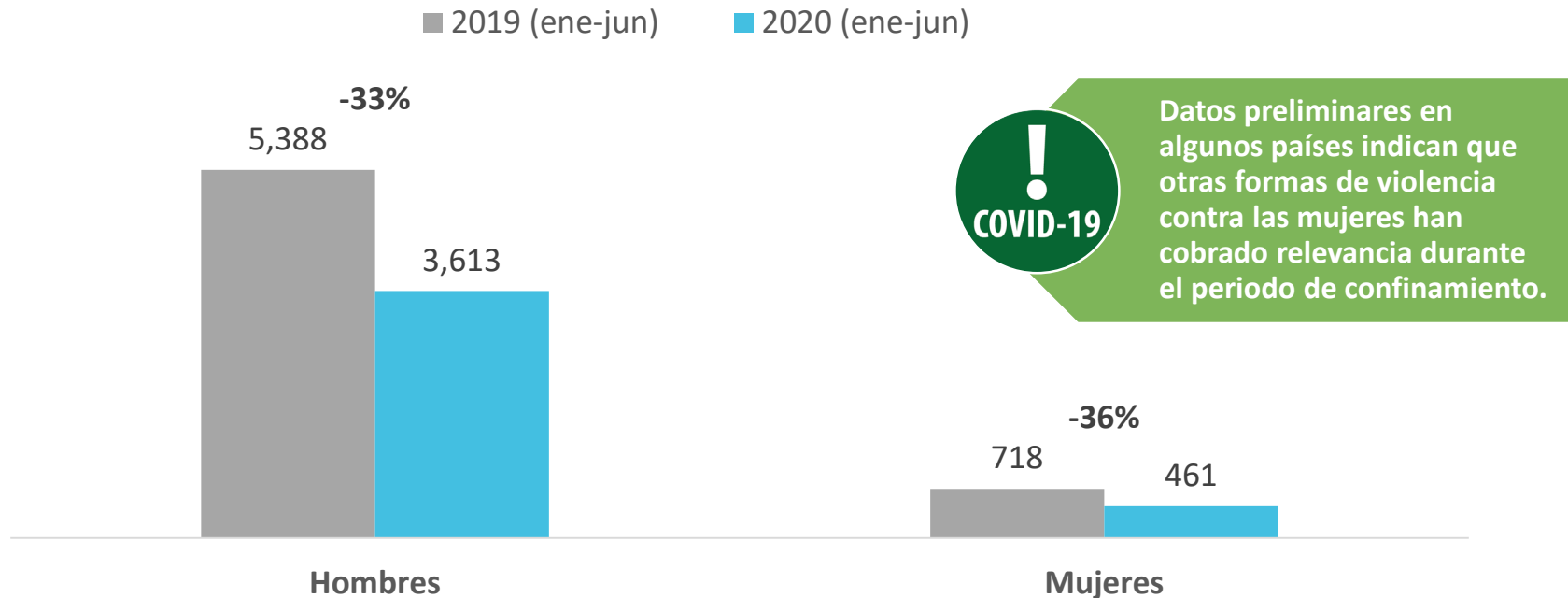


Los números entre paréntesis indican el cambio en el número de víctimas

Fuentes: Elaboración PNUD Infosegura con información de Belice, BPD (obtenido a través del BCO); Costa Rica, OIJ; El Salvador, PNC; Guatemala, PNC (Sección de Estadísticas, en proceso de validación por el INE); Honduras, Datos preliminares de la Mesa Técnica de Muertes Violentas: Policía Nacional, Ministerio Público/Dirección de Medicina Forense, Registro Nacional de las Personas, Observatorios de Convivencia y Seguridad Ciudadana, Instituto Nacional de Estadísticas, IUDPAS/UNAH, Unidad Técnica de Coordinación Interinstitucional (UTECI)/SubSecretaría en Asuntos Interinstitucionales, República Dominicana: OSC-RD.

La reducción porcentual de los homicidios de mujeres ha sido ligeramente mayor a la de hombres, durante el primer semestre de 2020.

Número de homicidios por sexo en enero y junio de 2019 y 2020*



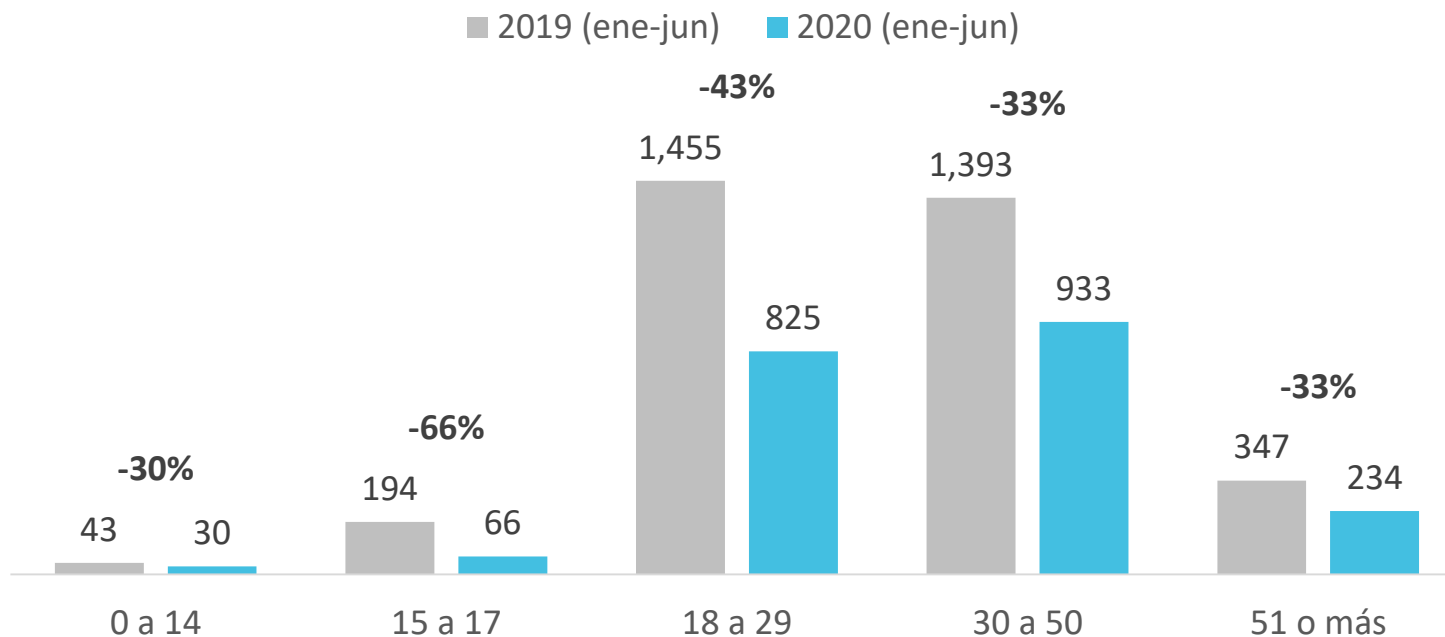
*incluye datos de Belice, Costa Rica, El Salvador, Guatemala, Honduras y República Dominicana

Al desagregar estas cifras por país, se observa un aumento de los homicidios de mujeres en Costa Rica.

Fuentes: Elaboración PNUD Infosegura con información de [Costa Rica](#), OIJ; [El Salvador](#), PNC; [Guatemala](#), PNC (Sección de Estadísticas, en proceso de validación por el INE); [Honduras](#), Datos preliminares de la Mesa Técnica de Muertes Violentas: Policía Nacional, Ministerio Público/Dirección de Medicina Forense, Registro Nacional de las Personas, Observatorios de Convivencia y Seguridad Ciudadana, Instituto Nacional de Estadísticas, IUDPAS/UNAH, Unidad Técnica de Coordinación Interinstitucional (UTECI)/SubSecretaría en Asuntos Interinstitucionales, República Dominicana; OSC-RD.

Se registra una fuerte reducción porcentual de los homicidios de personas de 15 a 29 años, durante el primer trimestre de 2020.

Número de homicidios por grupo de edad



*incluye datos de El Salvador y Honduras

*107 homicidios no poseen información sobre edad

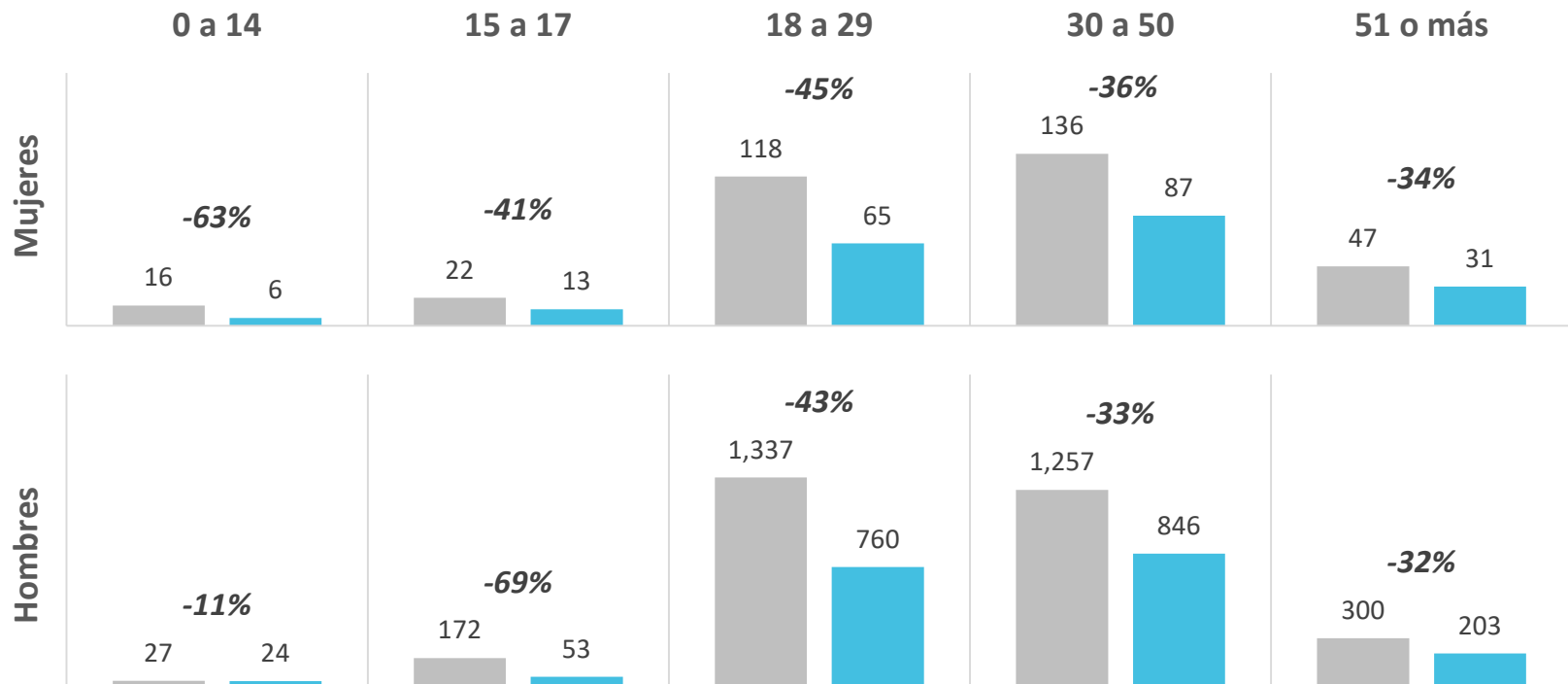
Durante los últimos 11 años, ningún primer semestre había registrado más homicidios de personas de 30 a 50 años que de 18 a 29.

Fuentes: Elaboración PNUD Infosegura con información de [El Salvador](#), PNC; [Honduras](#), Datos preliminares de la Mesa Técnica de Muertes Violentas: Policía Nacional, Ministerio Público/Dirección de Medicina Forense. Registro Nacional de las Personas. Observatorios de Convivencia y Seguridad Ciudadana. Instituto Nacional de Estadísticas. IUDPAS/UNAH. Unidad Técnica de Coordinación Interinstitucional (UTECI)/SubSecretaría en Asuntos Interinstitucionales

Los homicidios de mujeres menores de 15 años se han reducido fuertemente. En el caso de los hombres, la mayor disminución fue entre los 15 y 17 años.

Número de homicidios por sexo y grupo de edad

■ 2019 (ene-jun) ■ 2020 (ene-jun)



*incluye datos de El Salvador y Honduras

*107 homicidios no poseen información sobre edad

Fuentes: Elaboración PNUD Infosegura con información de [El Salvador](#), PNC; [Honduras](#), Datos preliminares de la Mesa Técnica de Muertes Violentas: Policía Nacional, Ministerio Público/Dirección de Medicina Forense. Registro Nacional de las Personas. Observatorios de Convivencia y Seguridad Ciudadana. Instituto Nacional de Estadísticas. IUDPAS/UNAH. Unidad Técnica de Coordinación Interinstitucional (UTECI)/SubSecretaría en Asuntos Interinstitucionales

Las armas de fuego continúan siendo el principal instrumento utilizado en los homicidios.

Porcentaje de homicidios por tipo de arma

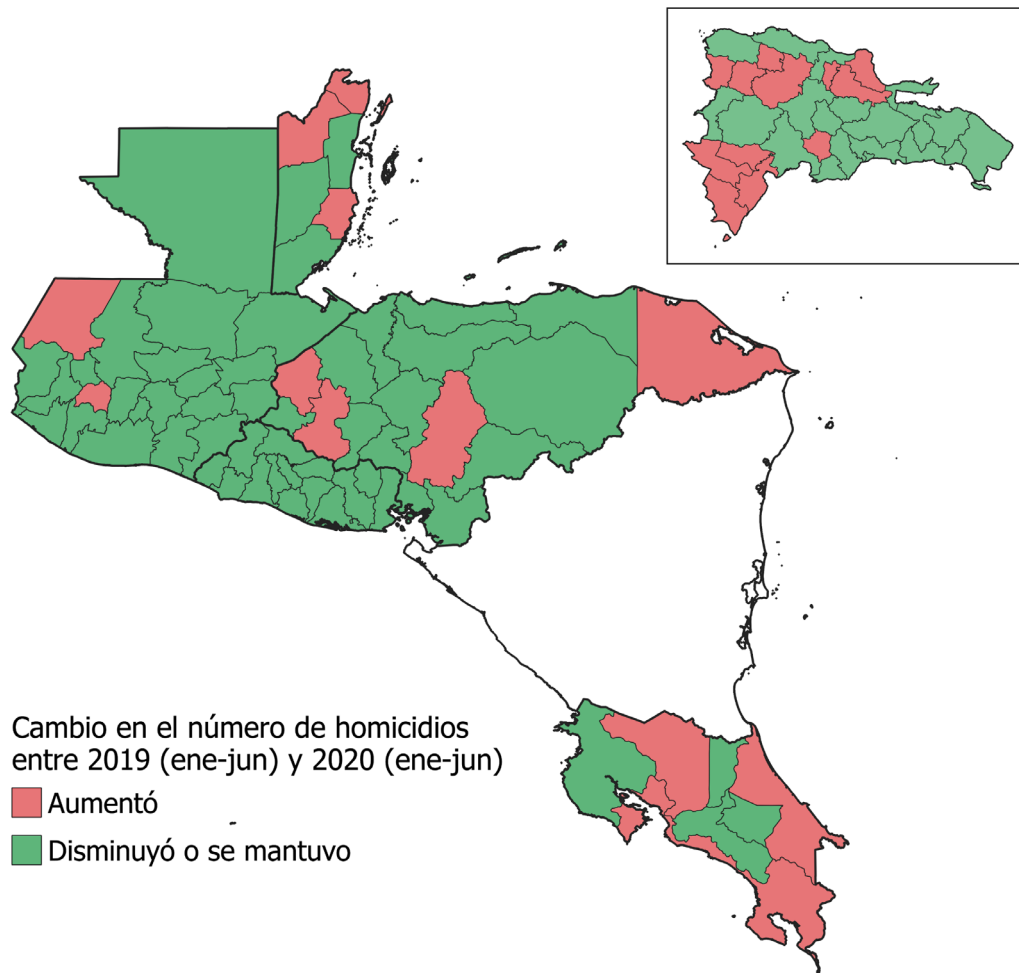


*incluye datos de El Salvador, Guatemala y Honduras

*68 homicidios no poseen información sobre tipo de arma en ambos años

Fuentes: Elaboración PNUD Infosegura con información de [El Salvador](#), PNC; [Honduras](#), Datos preliminares de la Mesa Técnica de Muertes Violentas: Policía Nacional, Ministerio Público/Dirección de Medicina Forense. Registro Nacional de las Personas. Observatorios de Convivencia y Seguridad Ciudadana. Instituto Nacional de Estadísticas. IUDPAS/UNAH. Unidad Técnica de Coordinación Interinstitucional (UTECI)/SubSecretaría en Asuntos Interinstitucionales

A nivel territorial, la disminución de los homicidios no ha sido homogénea.



En la mayoría de los casos, los territorios donde se concentra el mayor número de homicidios tuvieron una reducción (estos son, a su vez, los territorios más poblados).

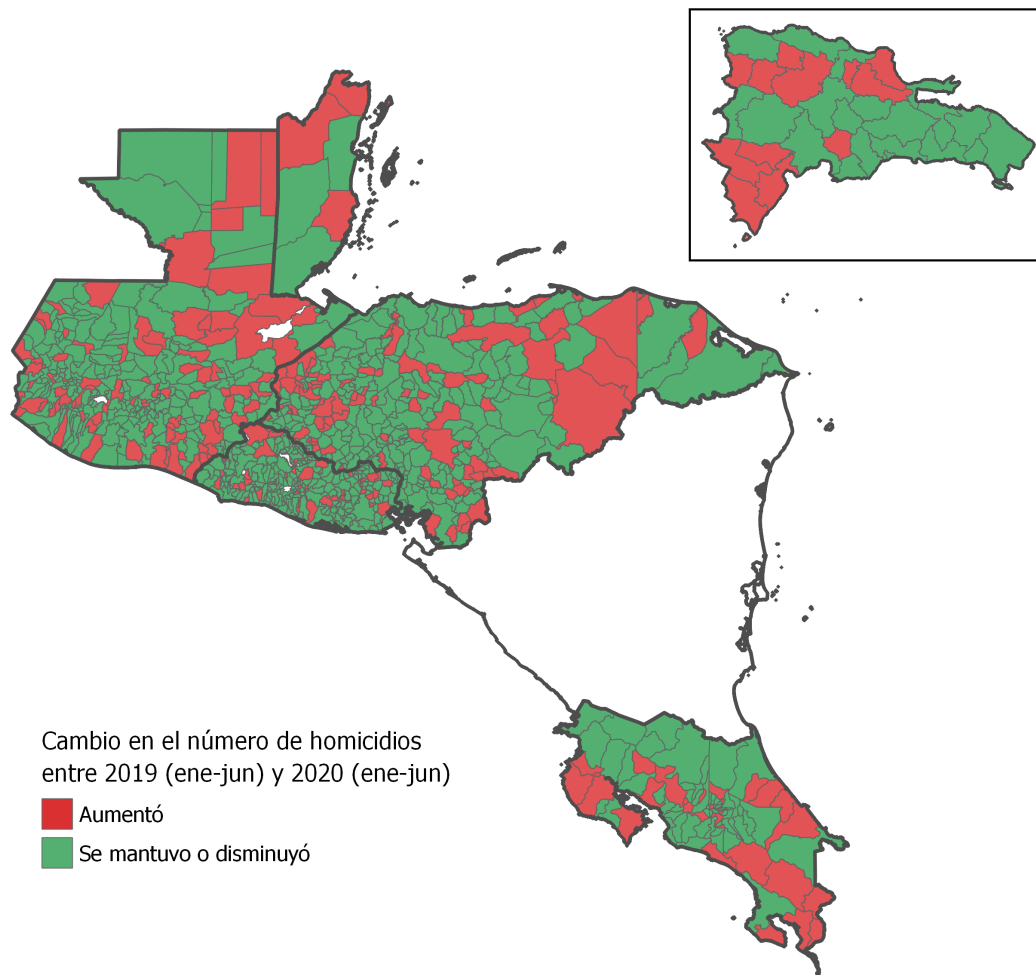
En **El Salvador**, todos los departamentos registraron una disminución.

En el caso de **Guatemala**, la mayoría de los departamentos tuvo una reducción. Además, cabe destacar que el departamento donde se ubica la capital tuvo una reducción importante.

En **Honduras**, el departamento donde se ubica la capital (segundo en población y número de homicidios) registró un leve aumento.

En **Costa Rica y Belice**, los homicidios aumentaron en la mitad de los territorios. Es importante señalar que en Costa Rica el aumento se concentró en las provincias costeras.

Los territorios donde aumentaron los homicidios muestran dispersión territorial



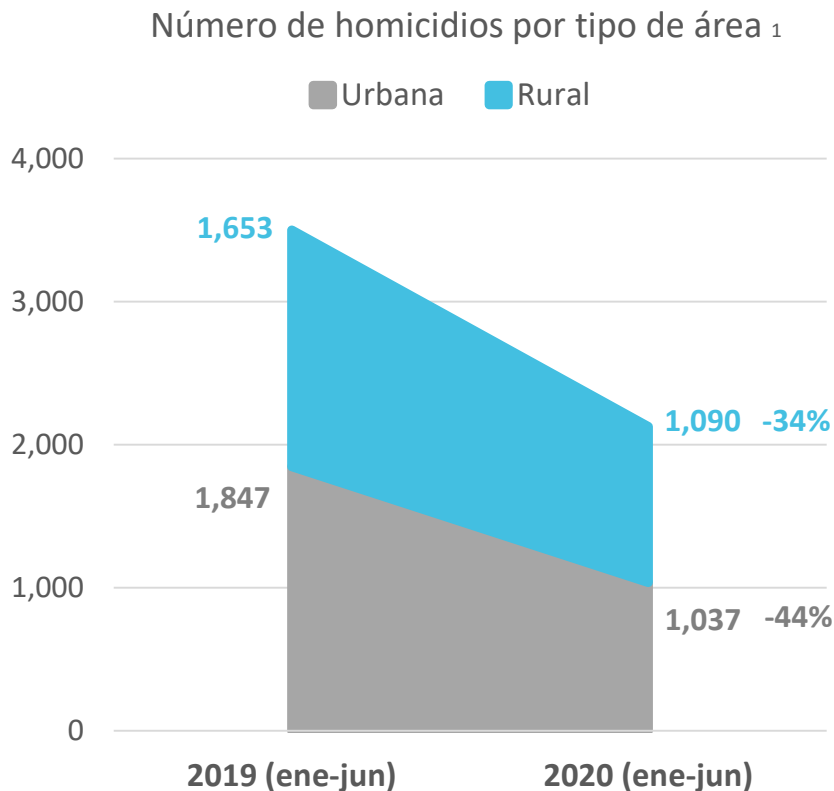
En el caso de **Guatemala** hay cierta concentración en el norte del país, específicamente en los departamentos de Izabal, Alta Verapaz y Petén. Es importante señalar que la reducción de los homicidios ha sido menor en los municipios con mayoría de población indígena (-15% vs -37% del resto).

En **El Salvador**, los municipios que registran un aumento se encuentran distribuidos en todo el territorio nacional.

En **Honduras**, hay concentraciones en el noreste (Olancho y Colón) y oeste (Copán y Lempira). Además llama la atención el aumento en Distrito Central (donde se ubica la capital).

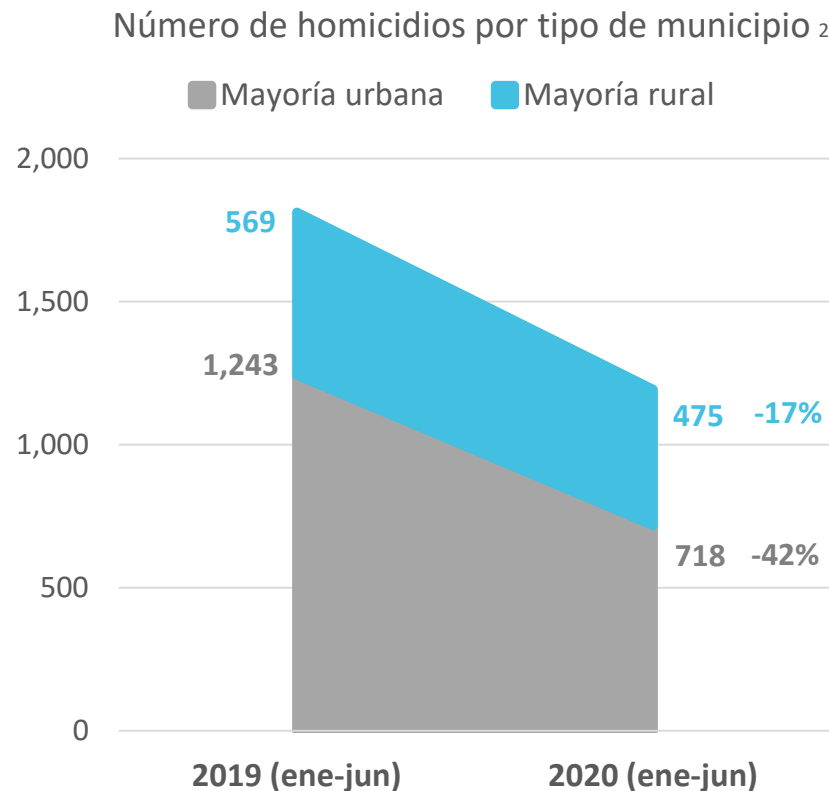
En **Costa Rica** hay cierta agrupación en las costas pacíficas y Atlántica.

En El Salvador y Honduras hay un desplazamiento de los homicidios hacia el área rural



¹ incluye datos de El Salvador y Honduras

En Guatemala, los homicidios muestran una fuerte reducción porcentual en los municipios con mayor población urbana

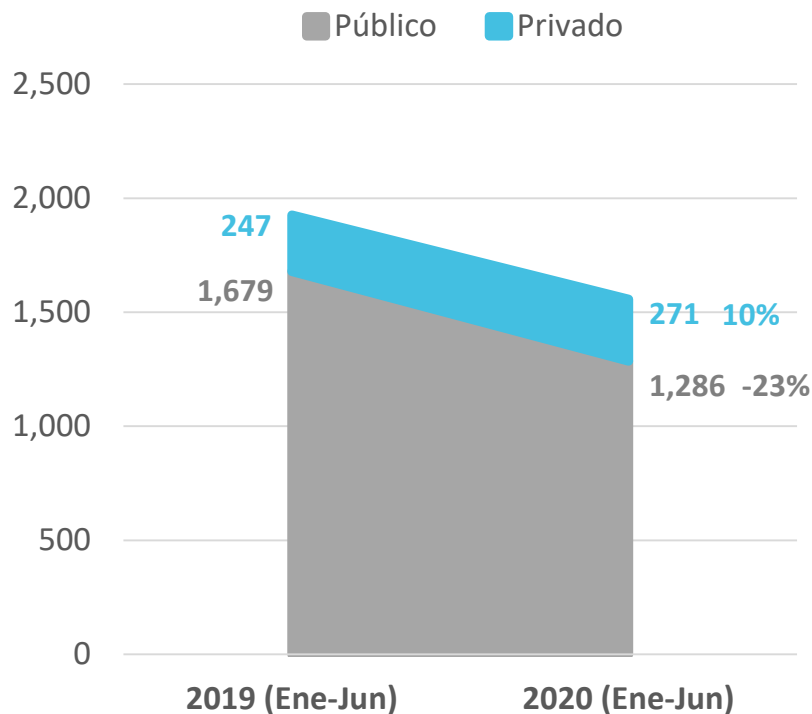


² incluye datos de Guatemala

Fuentes: Elaboración PNUD Infosegura con información de [El Salvador](#), PNC; [Guatemala](#), PNC (Sección de Estadísticas, en proceso de validación por el INE); [Honduras](#), Datos preliminares de la Mesa Técnica de Muertes Violentas: Policía Nacional, Ministerio Público/Dirección de Medicina Forense. Registro Nacional de las Personas. Observatorios de Convivencia y Seguridad Ciudadana. Instituto Nacional de Estadísticas. IUDPAS/UNAH. Unidad Técnica de Coordinación Interinstitucional (UTECI)/SubSecretaría en Asuntos Interinstitucionales.

En Honduras, los homicidios en el espacio privado registraron un aumento

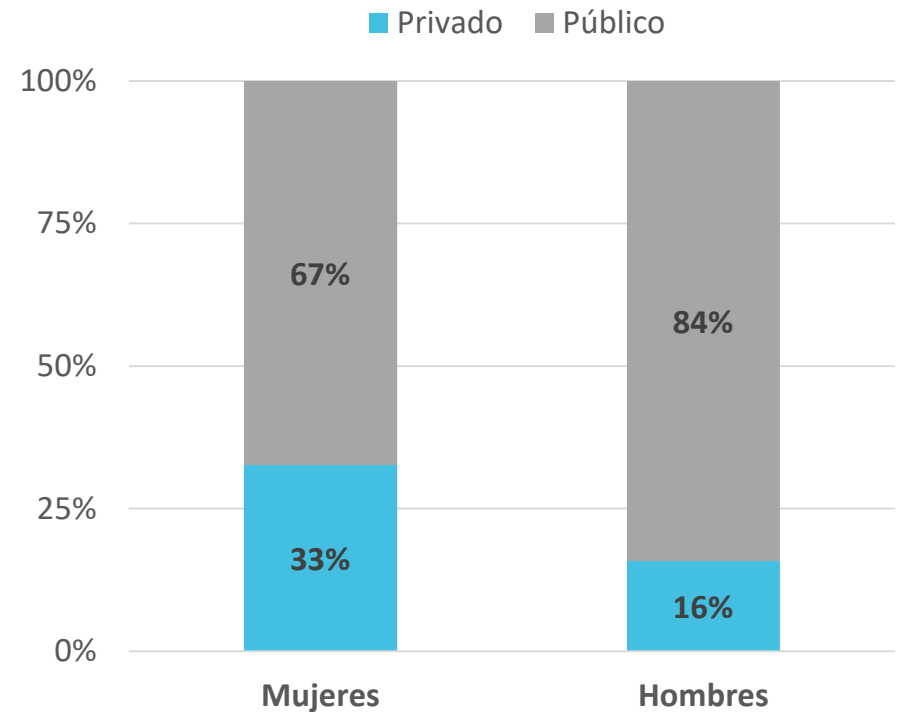
Número de homicidios por tipo de espacio ¹



¹ incluye datos de Honduras

Un mayor porcentaje de los homicidios de mujeres fueron cometidos en el espacio privado

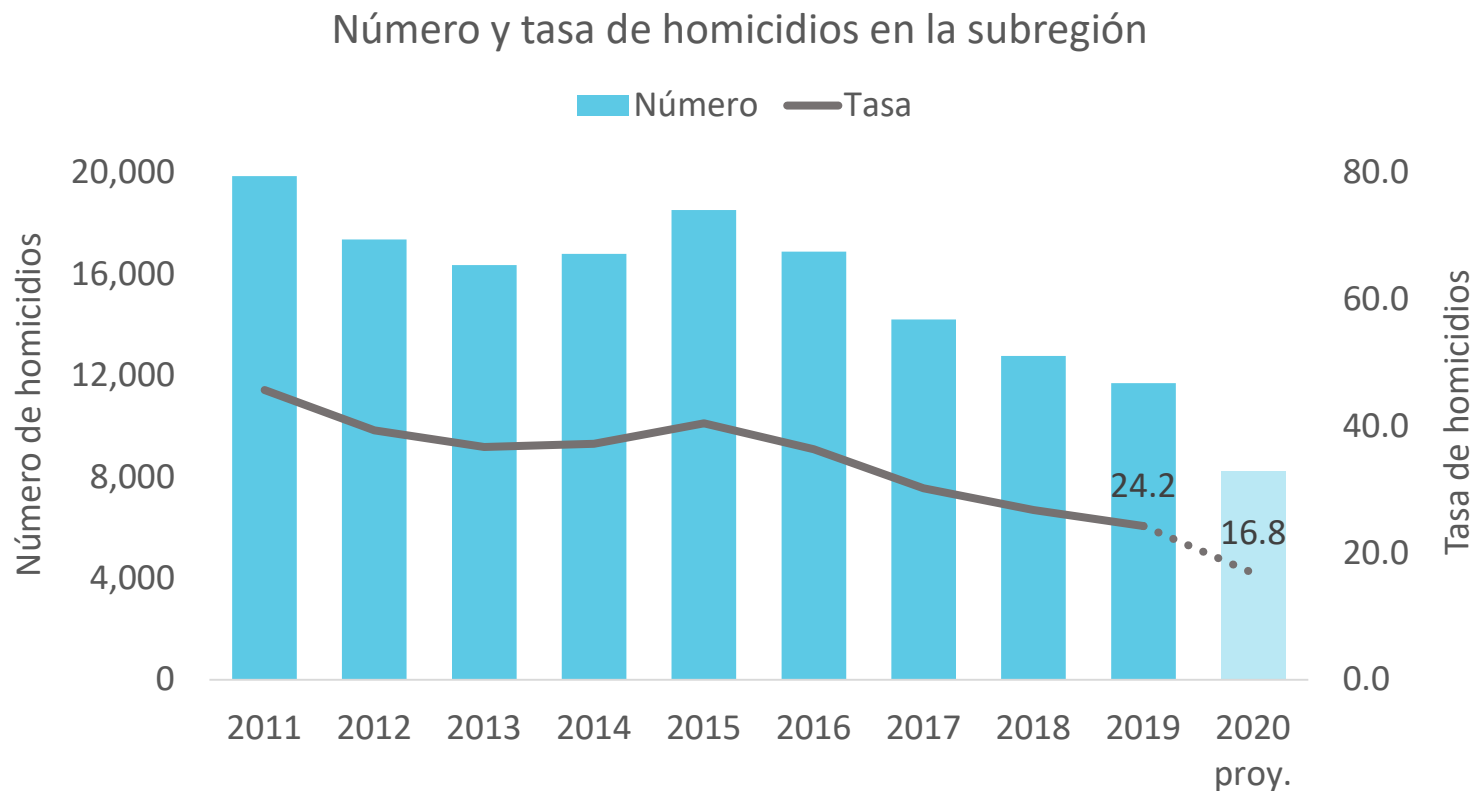
Porcentaje de homicidios por espacio y sexo ²



² incluye datos de Honduras

Fuentes: Elaboración PNUD Infosegura con información de [Honduras](#). Datos preliminares de la Mesa Técnica de Muertes Violentas: Policía Nacional, Ministerio Público/Dirección de Medicina Forense. Registro Nacional de las Personas. Observatorios de Convivencia y Seguridad Ciudadana. Instituto Nacional de Estadísticas. IUDPAS/UNAH. Unidad Técnica de Coordinación Interinstitucional (UTECI)/SubSecretaría en Asuntos Interinstitucionales.

De continuar con la tendencia actual, Centroamérica mantendría la tendencia a la baja desde 2015 y alcanzaría la menor tasa de la última década.

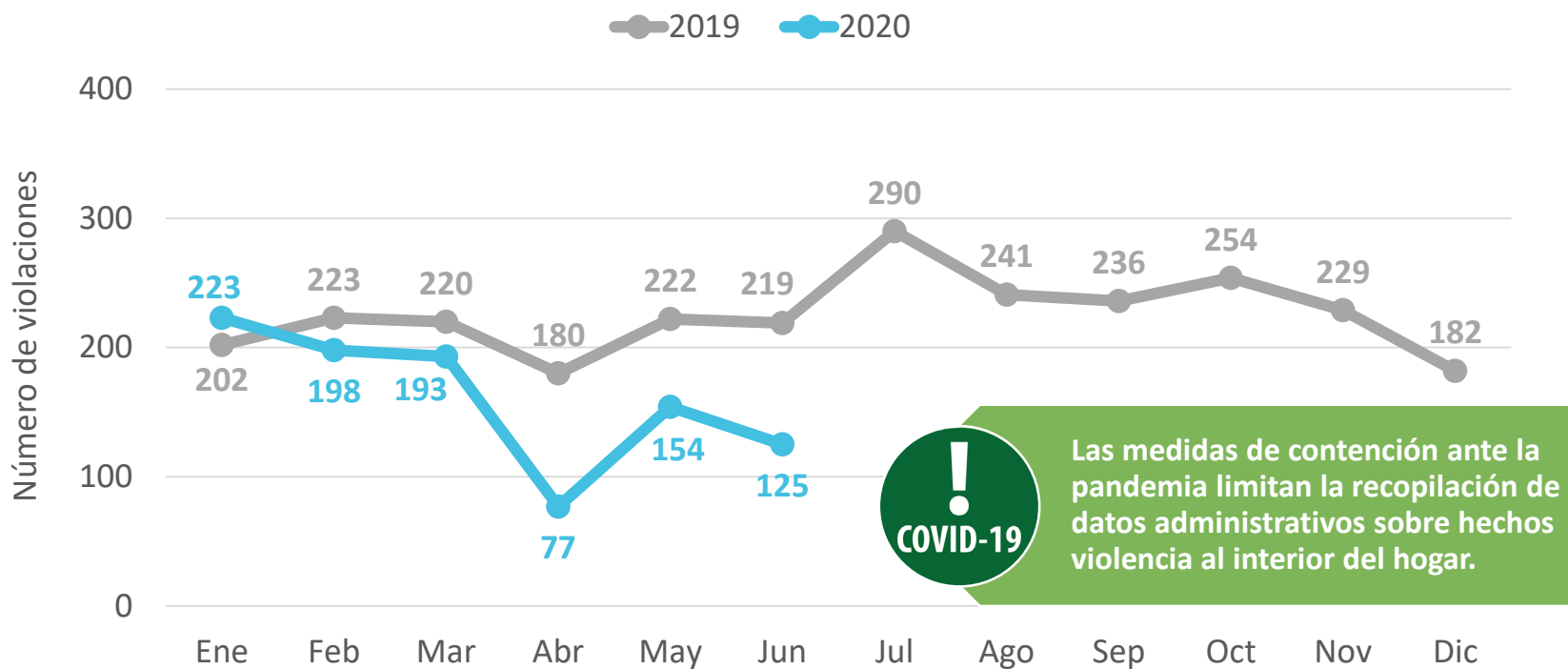


Proyección a partir del promedio diario de homicidios durante los primeros 6 meses de 2020

Fuentes: Elaboración PNUD Infosegura con información de Belice, BPD (obtenido a través del BCO); Costa Rica, OIJ; El Salvador, PNC; Guatemala, PNC (Sección de Estadísticas, en proceso de validación por el INE); Honduras, Datos preliminares de la Mesa Técnica de Muertes Violentas: Policía Nacional, Ministerio Público/Dirección de Medicina Forense, Registro Nacional de las Personas, Observatorios de Convivencia y Seguridad Ciudadana, Instituto Nacional de Estadísticas, IUDPAS/UNAH, Unidad Técnica de Coordinación Interinstitucional (UTECI)/SubSecretaría en Asuntos Interinstitucionales, República Dominicana: OSC-RD.

Desafíos en gestión de la información sobre violencia contra la mujer: los registros de violación (denuncias y casos) muestran una disminución a partir de abril de 2020.

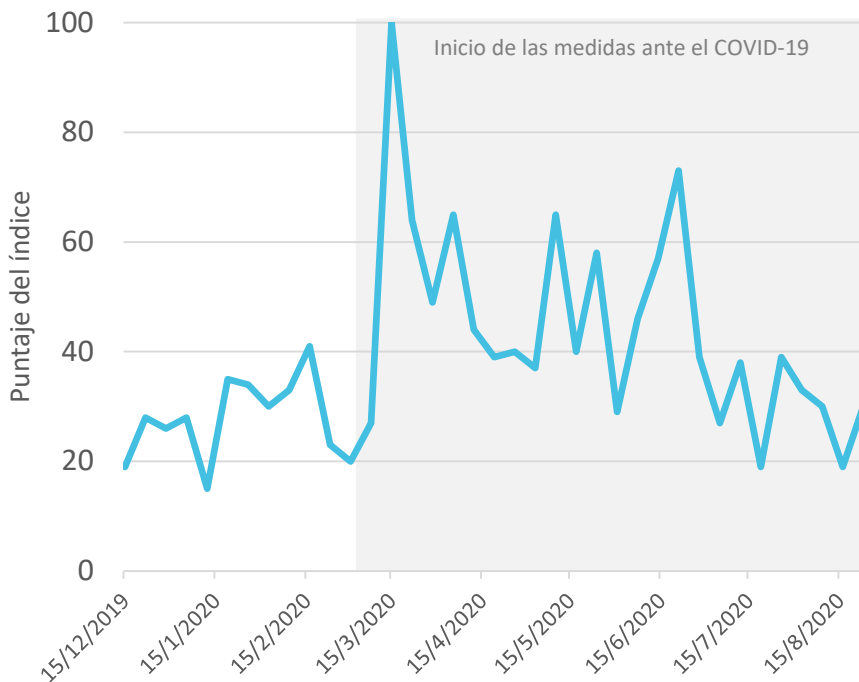
Número de violaciones por mes en la subregión



*incluye datos de El Salvador y Guatemala

En los últimos meses han aumentado las búsquedas en la web de términos posiblemente relacionados con violencia

Búsquedas en la web: interés a lo largo del tiempo de la palabra **denunciar**



A partir de marzo se registra un aumento en las llamadas de emergencia por violencia física al 1572-MP

Guatemala: llamadas de emergencia al 1572



Reflexiones

- La reducción de los homicidios en Centroamérica durante el primer semestre de 2020 es un avance de cara a la meta 16.1 de los ODS.
- A pesar de los avances, los países continúan teniendo desafíos para seguir con la reducción de homicidios y otros delitos.
- Si bien los homicidios han disminuido en la mayoría de los territorios, existen desafíos, particularmente en algunas regiones fronterizas y costeras.
- Para continuar estos avances se requiere de intervenciones más específicas, por lo tanto, se necesita contar con mayor desagregación como insumo para el diseño y análisis de impacto de las políticas públicas.
- Persisten brechas de información, particularmente en la violencia que afecta a las mujeres y violencia intrafamiliar.
- Es clave recolectar información más allá de los registros administrativos sobre delitos, e integrar al análisis datos de los sistemas de salud, justicia, educación y otros.

ANÁLISIS SOBRE SEGURIDAD CIUDADANA DEL PRIMER SEMESTRE DE 2020: **COSTA RICA**

Agosto 2020



www.infosegura.org

Contenido

1. Contexto
2. Homicidio doloso
3. Femicidio
4. Violencia doméstica
5. Delitos contra la propiedad:
 - Asalto
 - Hurto
 - Robo
 - Robo de vehículo
 - Tacha de vehículo
6. Reflexión

05 de agosto del 2020

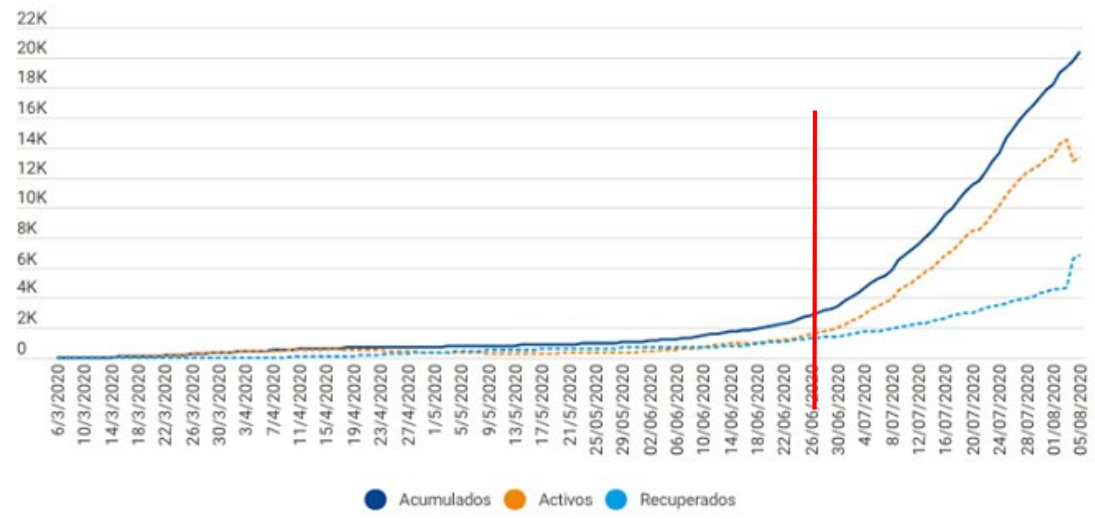
SITUACIÓN NACIONAL COVID-19

Ministerio de Salud Costa Rica



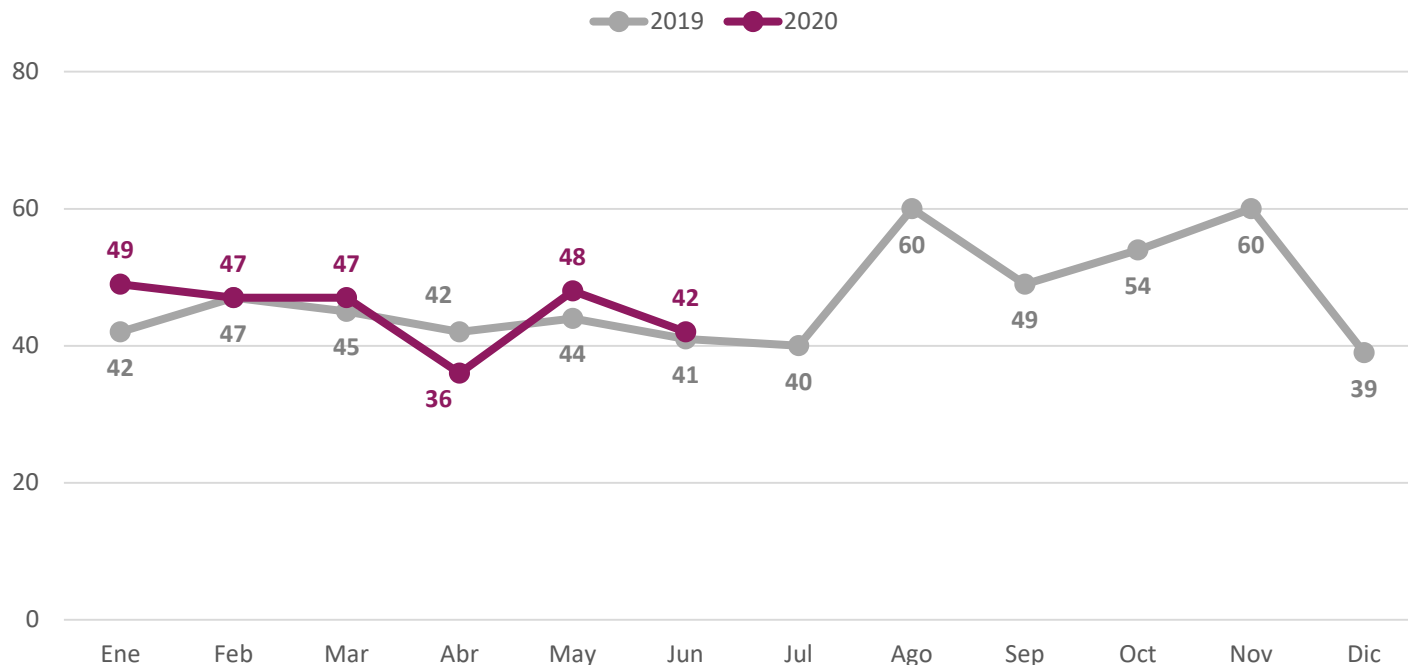
Casos Confirmados	20417	Casos Nuevos	580	Nacionales	14878	Extranjeros	5539
-------------------	-------	--------------	-----	------------	-------	-------------	------

Histograma de casos por COVID-19, según condición (Números absolutos)



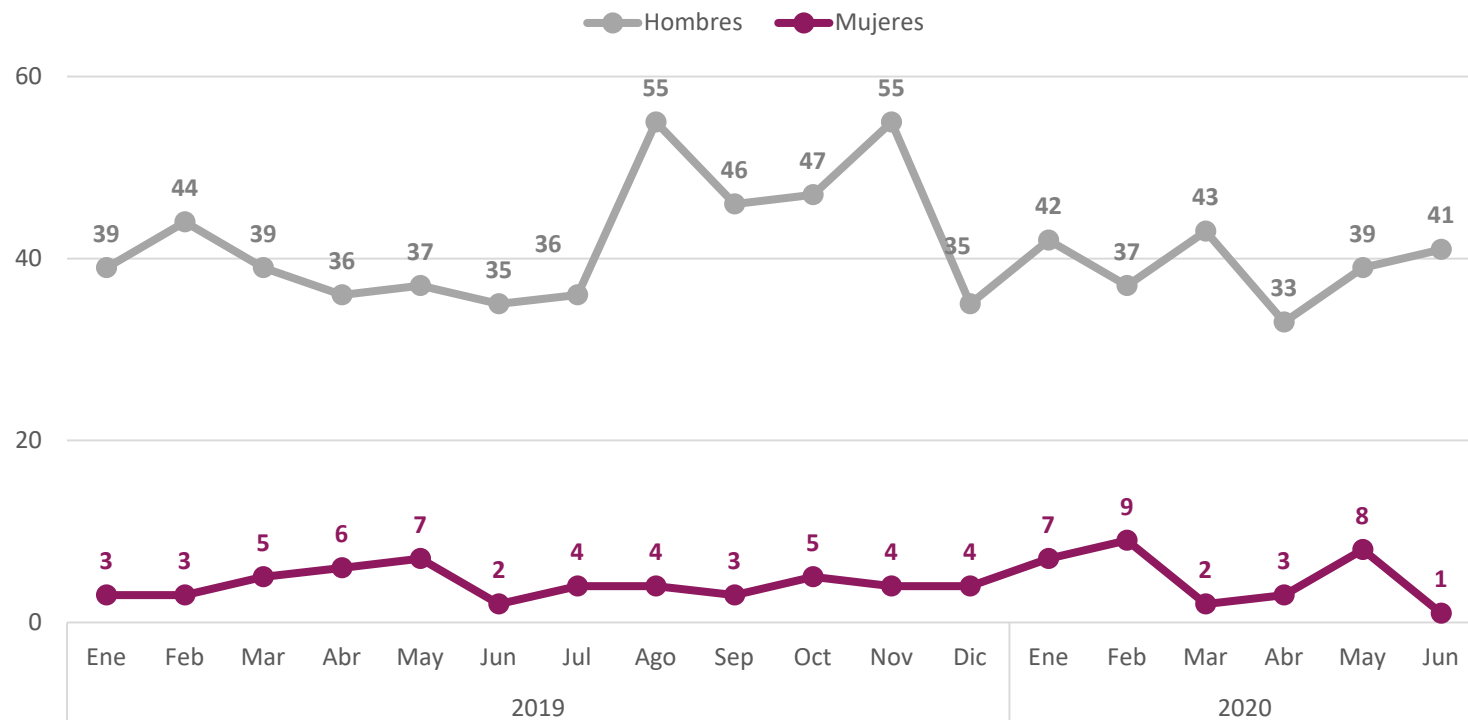
Los homicidios dolosos registraron un aumento de 3% (8 víctimas más) en el primer semestre del 2020

Costa Rica. Homicidios dolosos por año y mes, enero 2019 - junio 2020



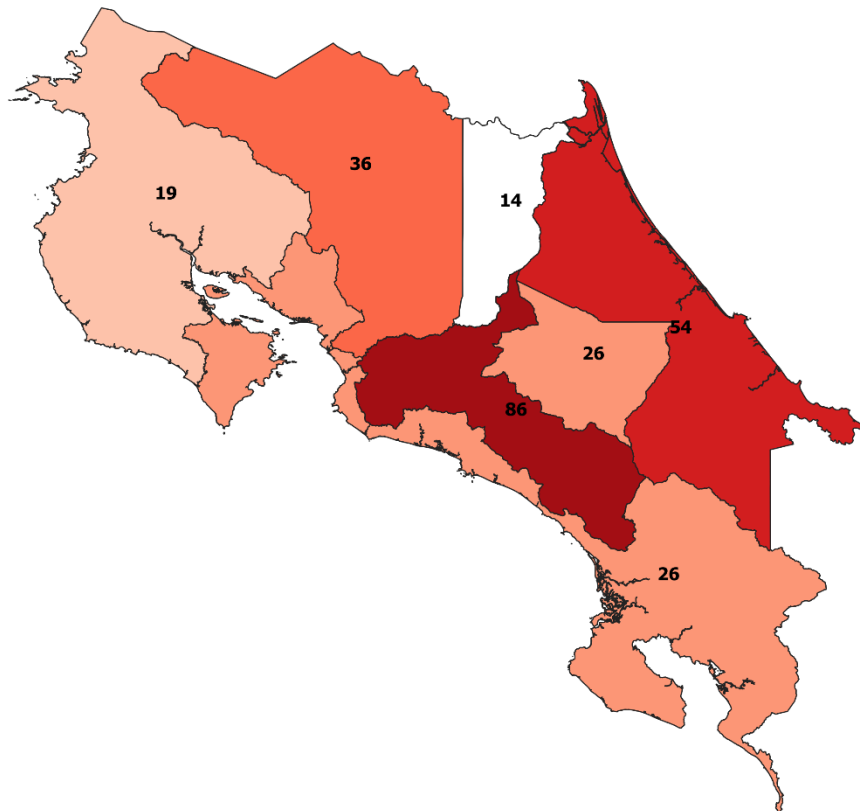
Los homicidios dolosos de mujeres (+15%) aumentaron más que los de hombres (+2%) en comparación al mismo período del 2019.

Costa Rica. Homicidios dolosos por año y mes según sexo, enero 2019 - junio 2020

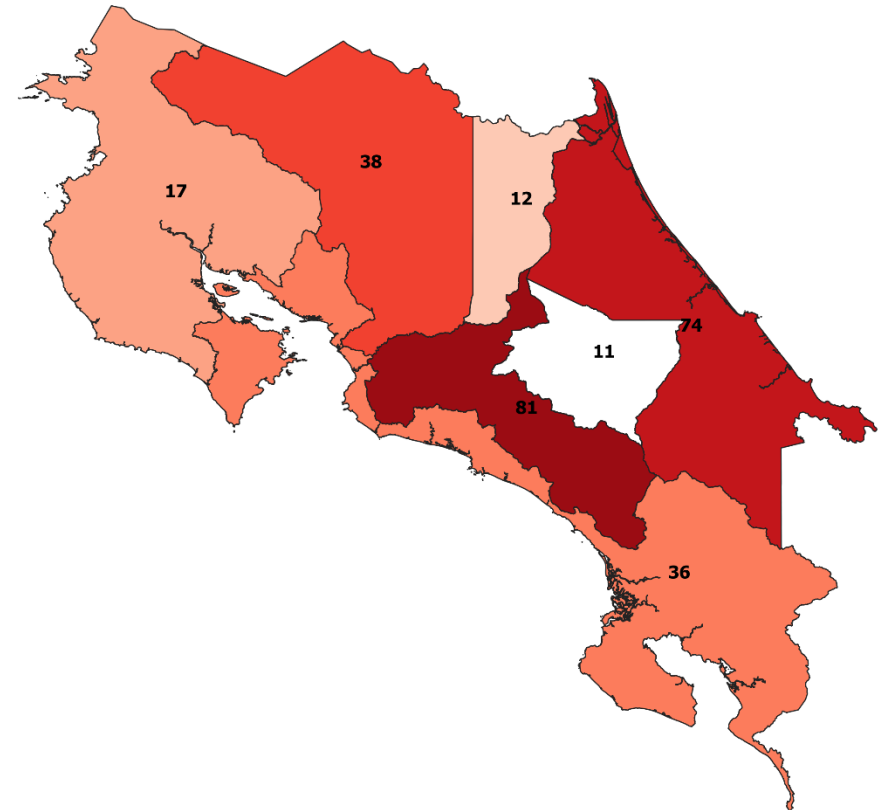


En 3 de las 6 provincias se registró un aumento de los homicidios dolosos en comparación al mismo semestre del año anterior (Puntarenas, Limón y Alajuela).

enero-junio 2019

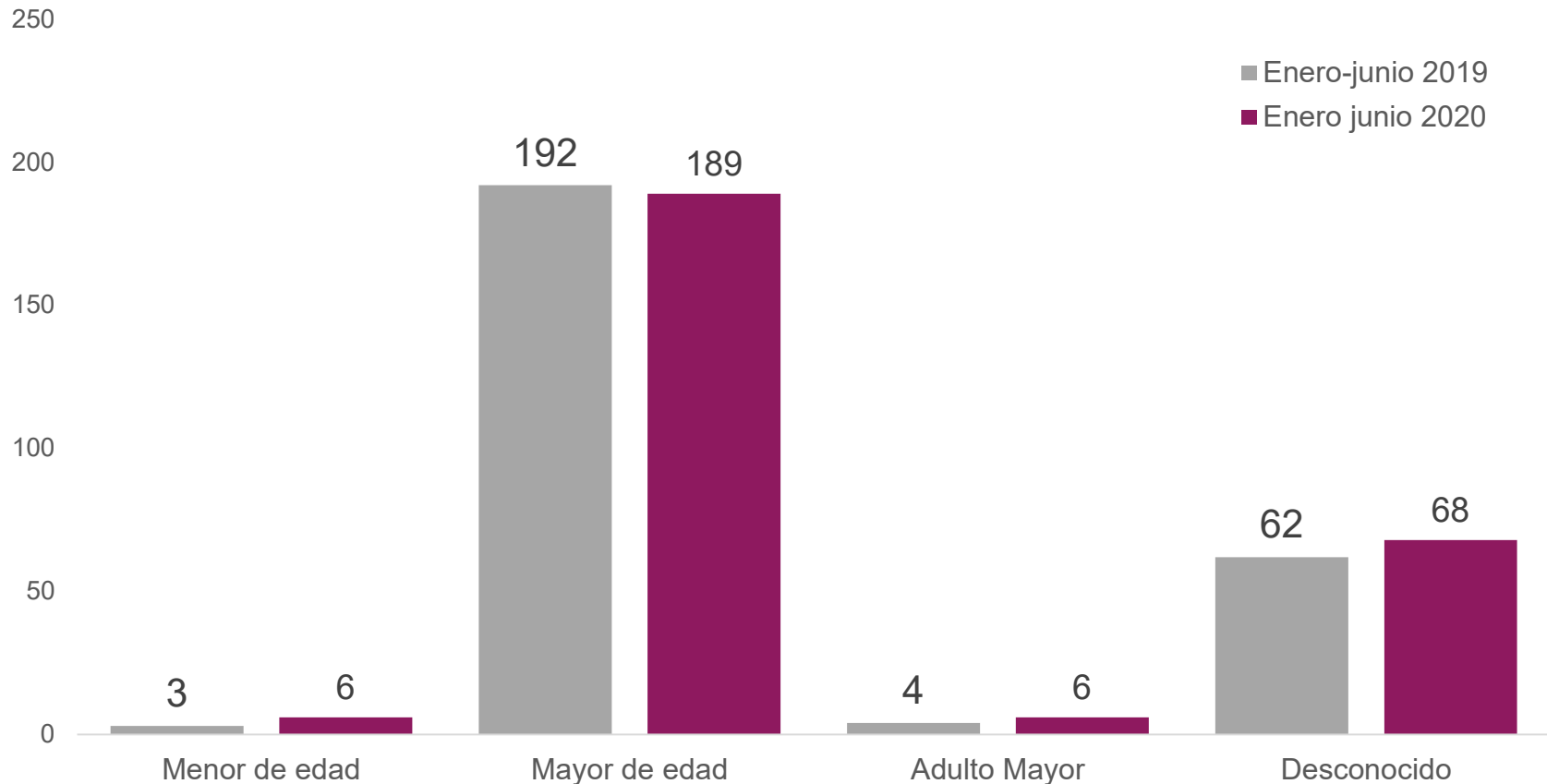


enero-junio 2020



Fuente: Estadísticas Policiales del Organismo de Investigación Judicial.

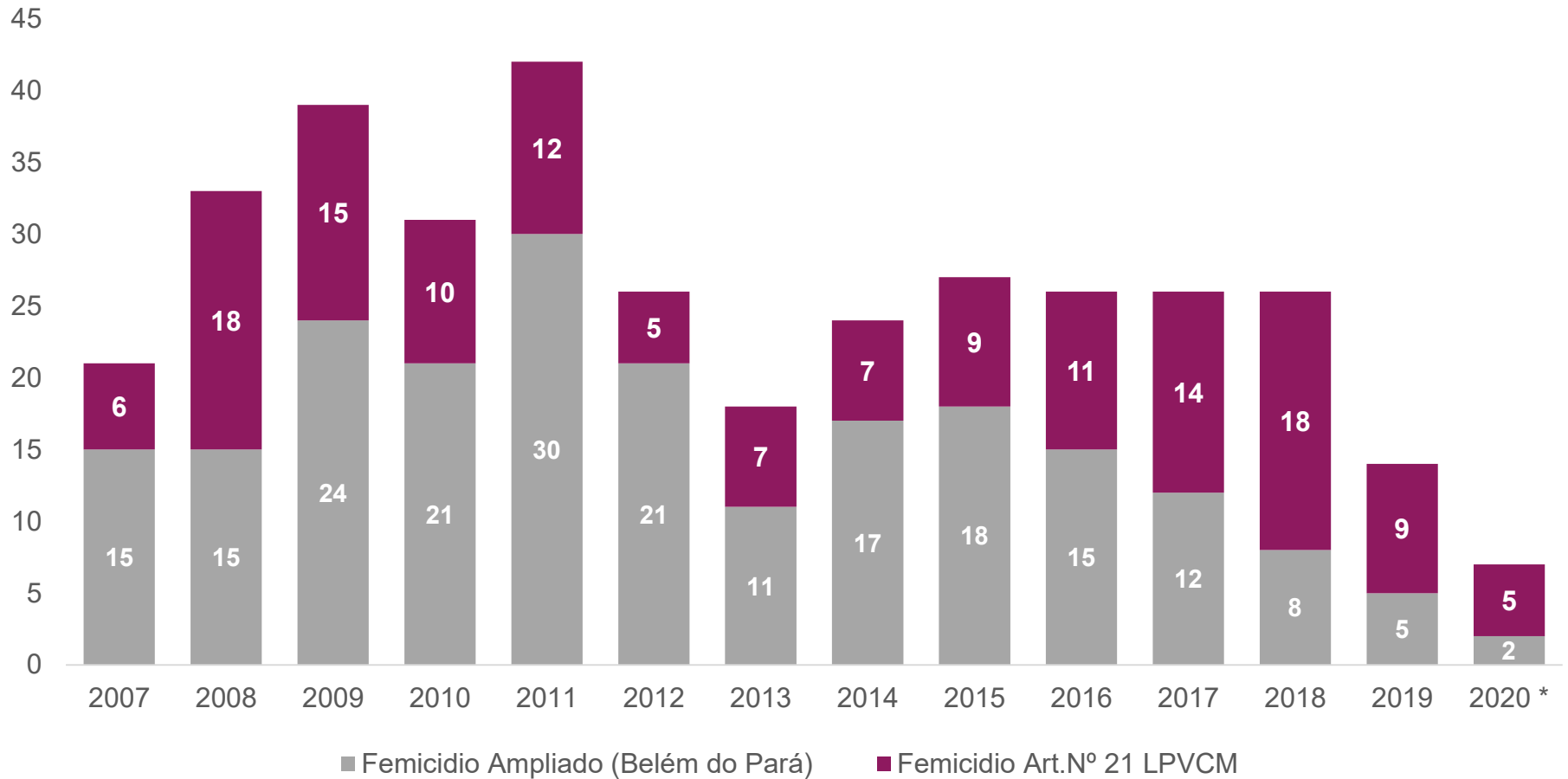
Se registró una leve reducción de los homicidios dolosos de mayor de edad durante el primer semestre de 2020, en comparación al mismo período del 2019.



Fuente: Estadísticas Policiales del Organismo de Investigación Judicial.

Femicidios

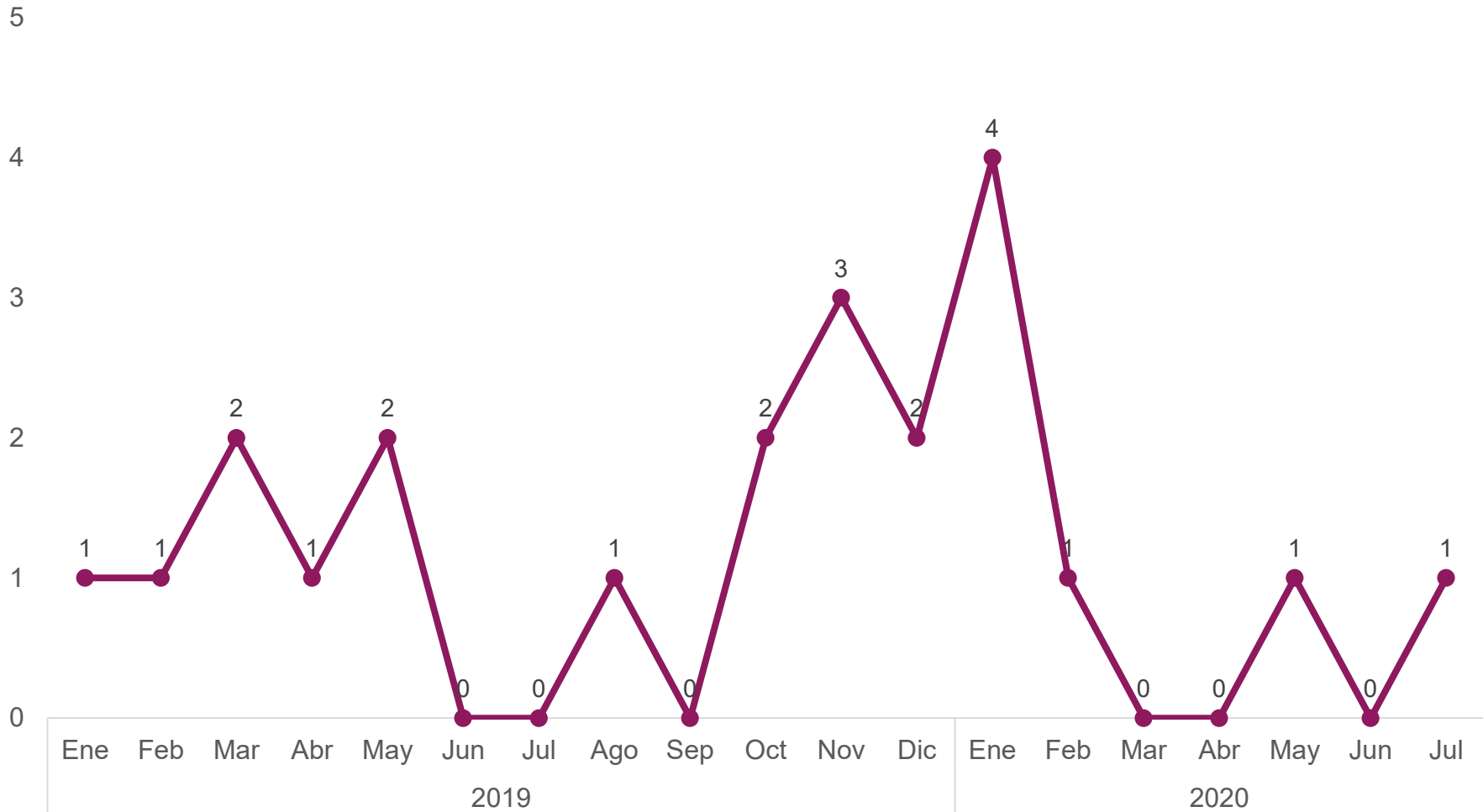
* Datos actualizados al 29 de julio del 2020



Fuente: Observatorio de Violencia de Género contra las Mujeres y Acceso a la Justicia.

Femicidios

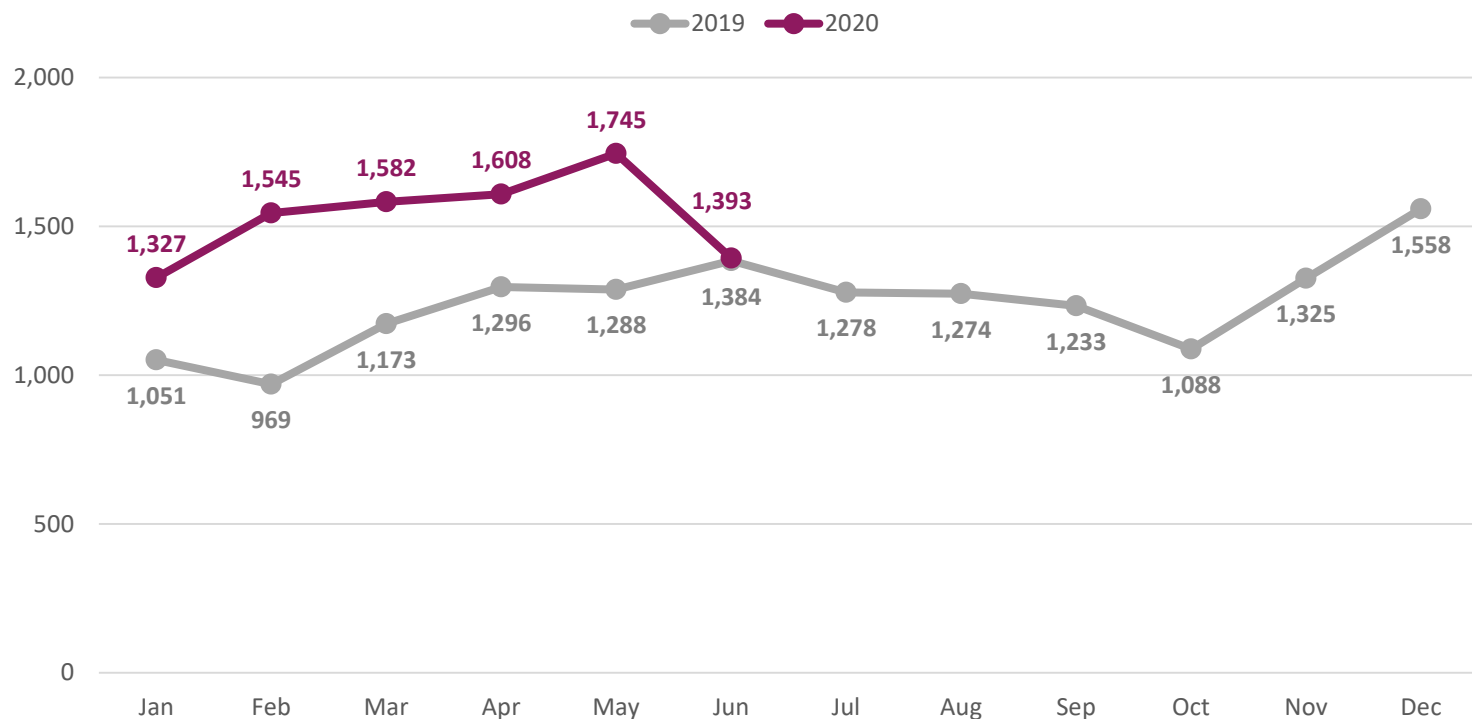
1 femicidio menos al comparar enero-junio del 2019 con enero-junio del 2020



Fuente: Observatorio de Violencia de Género contra las Mujeres y Acceso a la Justicia.

Durante el primer semestre del 2020 se registraron 9,200 personas imputadas en casos de violencia intrafamiliar.

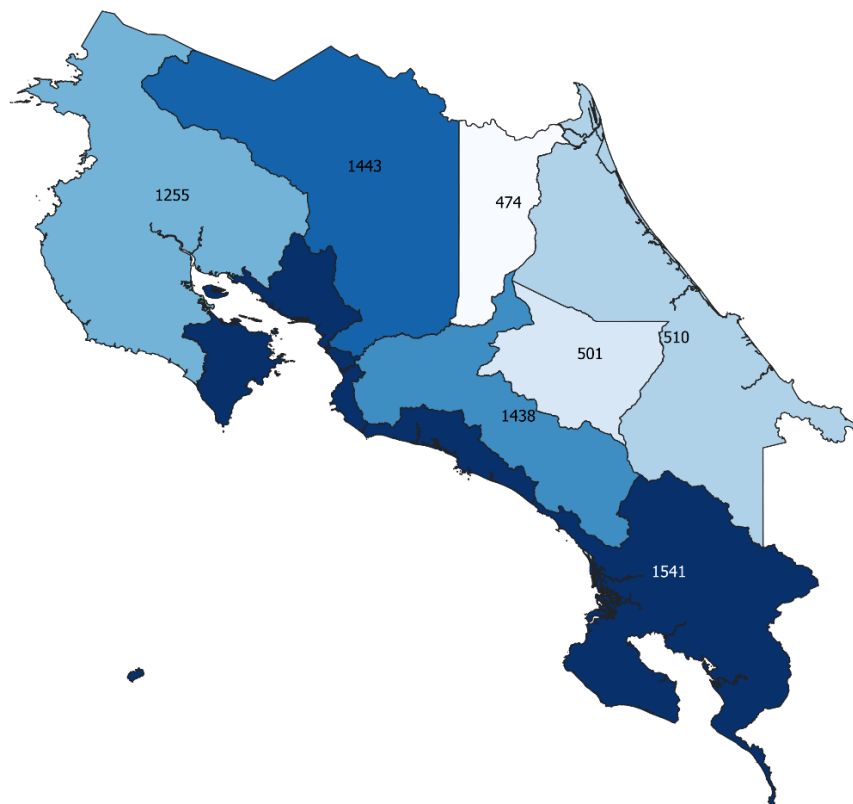
Costa Rica. Cantidad de personas imputadas en casos de Violencia Intrafamiliar por año y mes según tipo de delito, enero 2019 - junio 2020



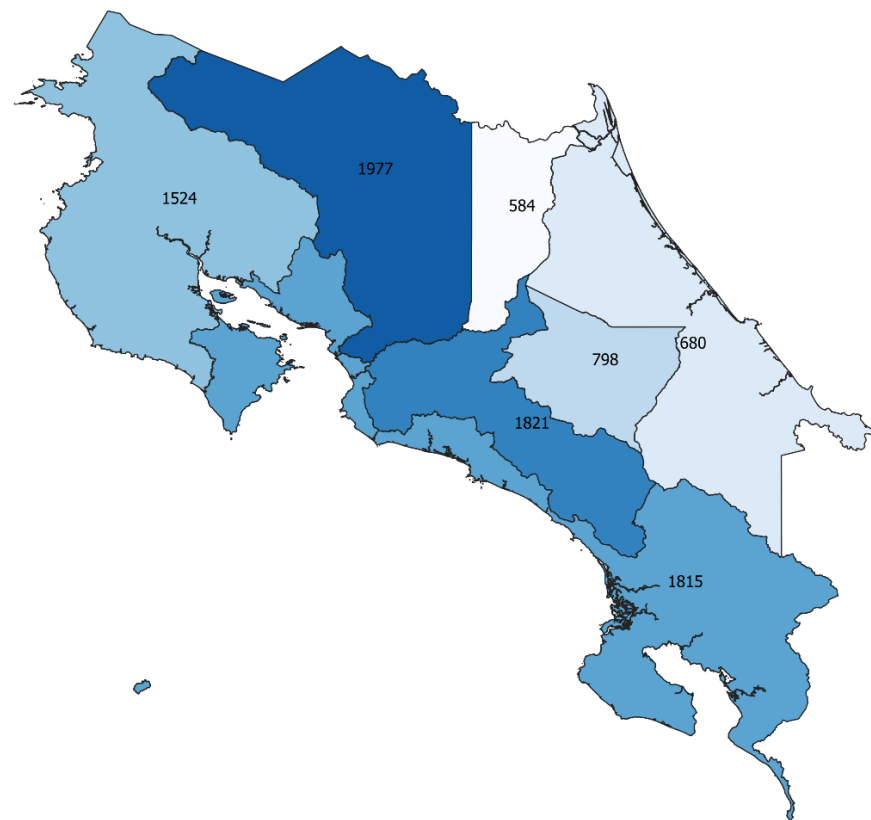
Fuente: Ministerio de Seguridad Pública.

Violencia Doméstica

enero-junio 2019

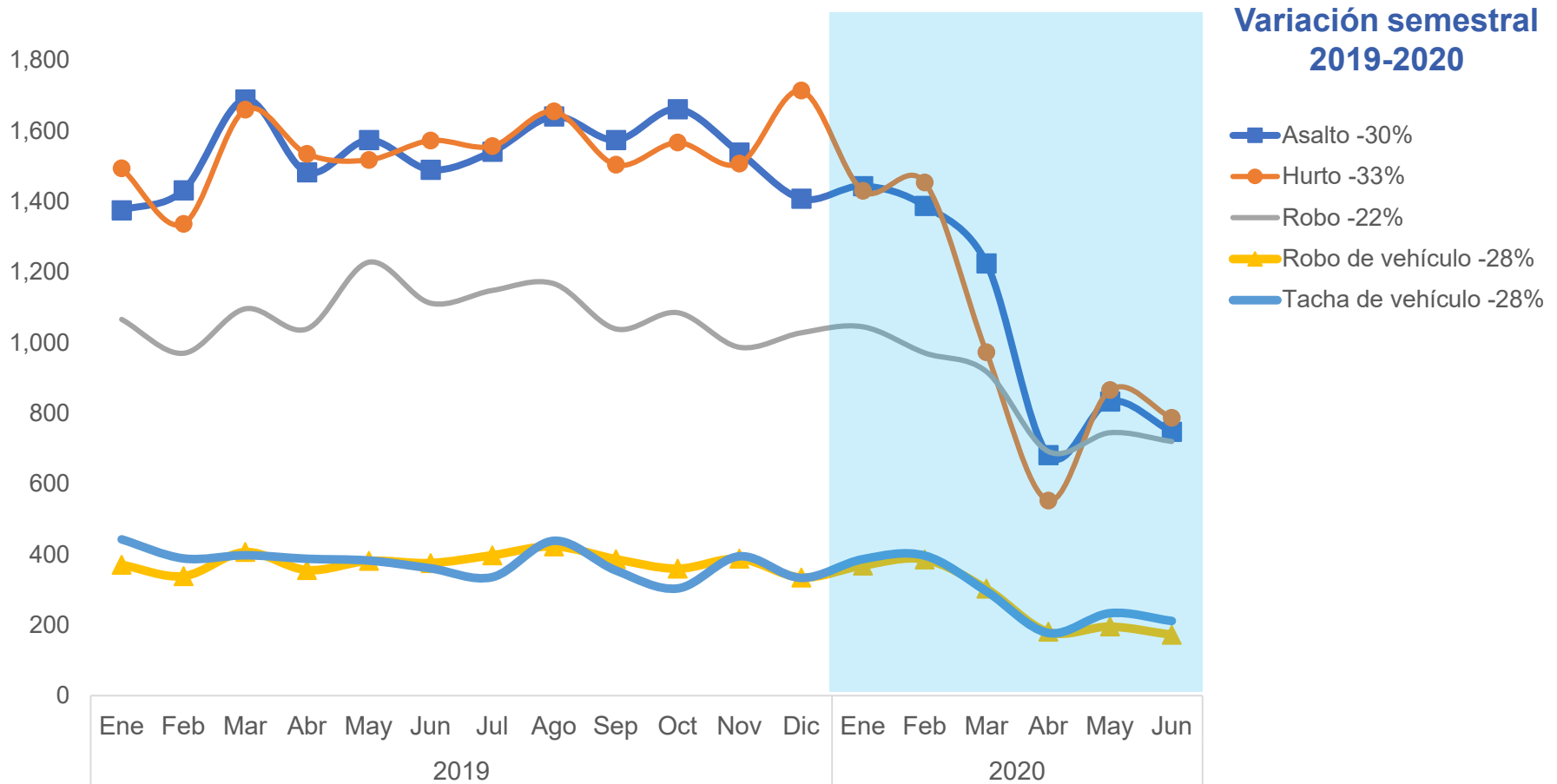


enero-junio 2020



Fuente: Ministerio de Seguridad Pública.

Se registra una disminución en las cifras de denuncias en los delitos al comparar el primer semestre del año 2020 con el primer semestre del año 2019.



Fuente: Estadísticas Policiales del Organismo de Investigación Judicial.

ANÁLISIS SOBRE SEGURIDAD CIUDADANA DEL PRIMER SEMESTRE DE 2020: GUATEMALA

Agosto 2020



www.infosegura.org

Hallazgos Principales

1

Entre enero y junio del 2020, se registró una reducción en la incidencia delictiva total (-12.2%) comparado con el mismo período del año anterior.

2

Durante el período de contención debido a la COVID-19, los delitos que se cometen en la vía pública tuvieron una reducción significativa, mientras que, los delitos que ocurren en el ámbito de lo privado registraron un aumento.

3

La mayoría de los hechos delictivos presentan un punto de inflexión en el mes de junio de 2020. Durante este mes, el número de hechos se incrementó en comparación de los meses anteriores.

4

Entre enero y junio del 2020, los homicidios disminuyeron 34.2%, en comparación con el mismo período del año anterior.

Hallazgos Principales

5

Entre enero y junio de 2020, las asistencias de la Policía Nacional Civil a hechos de violencia intrafamiliar han registrado una tendencia al alza (+26.3%).

6

La búsqueda en la web de palabras asociadas a violencia, tales como, “agresión” y “denunciar” ha aumentado.

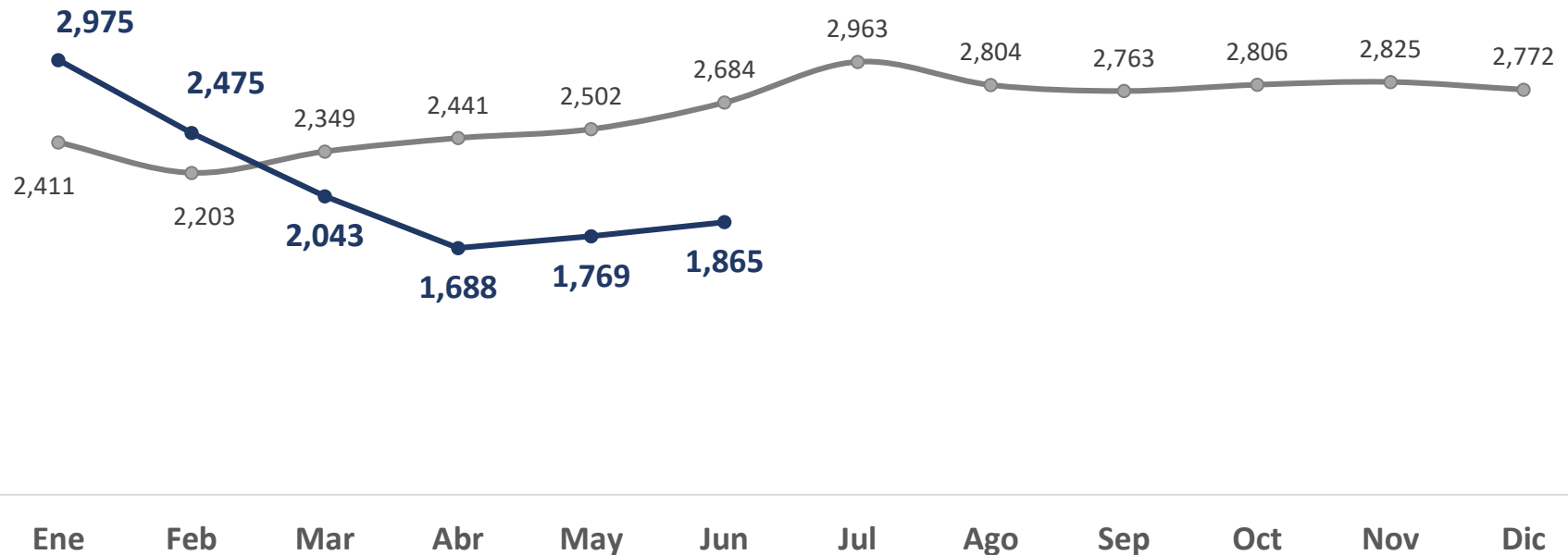
7

Pese a la reducción en el número de personas desaparecidas, entre enero y junio 2020, las mujeres siguen representando la mayor cantidad de casos.

8

Las dinámicas de la violencia a nivel territorial (departamental) son diferenciadas.

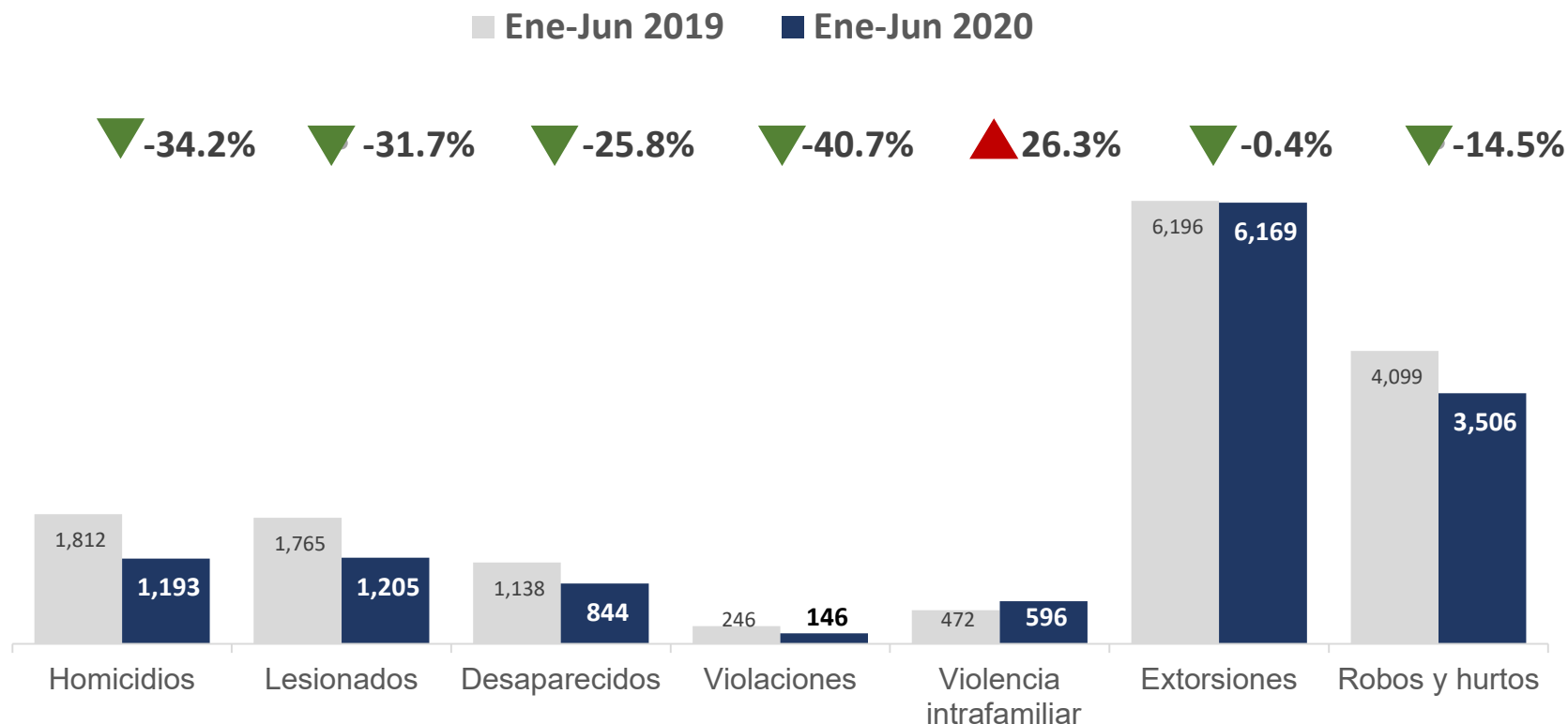
Entre enero y junio, se registró un total de 12,815 hechos delictivos, reduciéndose en 12.2%, comparado con el año anterior.



Nota: La incidencia delictiva total incluye los delitos registrados por PNC sumando los siguientes hechos: Robos, hurtos, extorsiones lesiones, homicidios, violaciones y violencia intrafamiliar, se excluyen las personas desaparecidas por no constituir un delito.

Fuente: 2019-2020 Policía Nacional Civil de Guatemala (PNC,)-
Sección de Estadísticas, en proceso de validación por el INE.

Entre enero y junio, solamente los hechos de violencia intrafamiliar presentaron un incremento en relación al mismo período del año anterior.



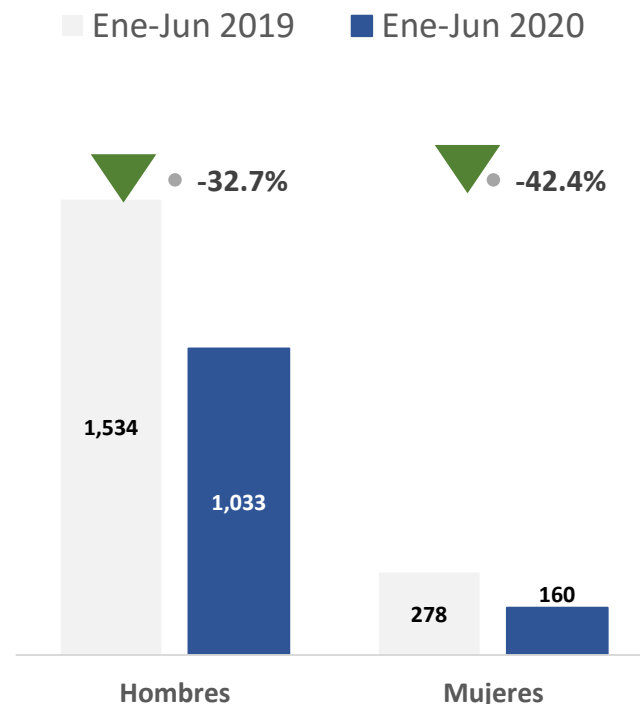
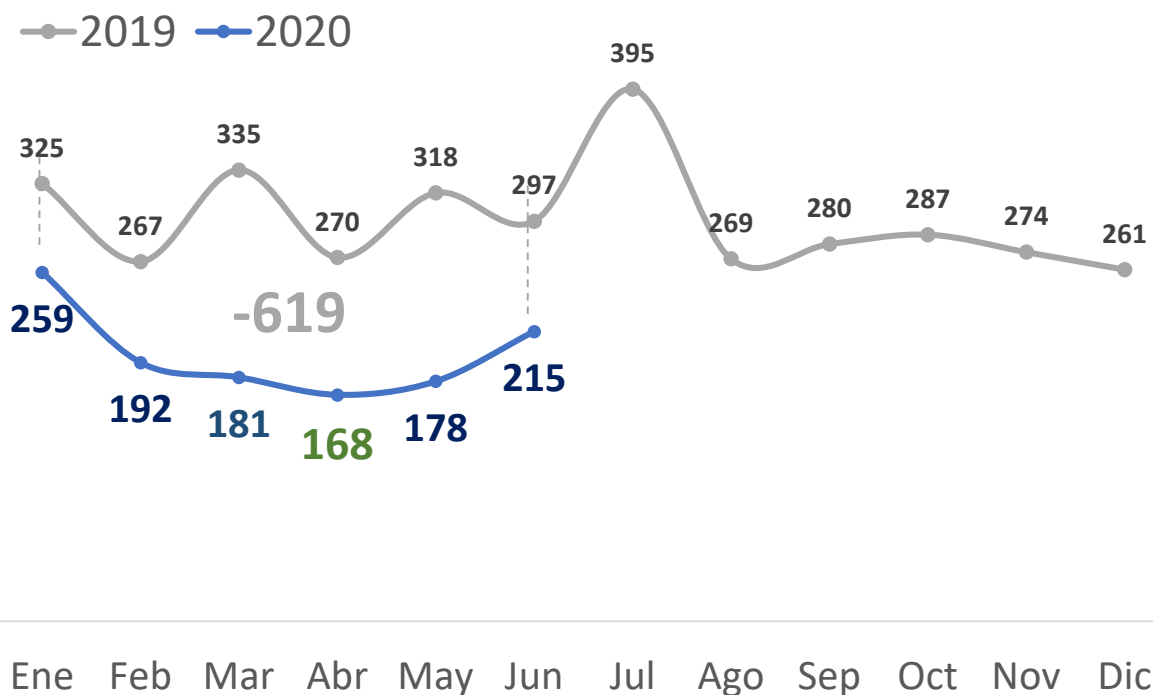
Fuente: 2019-2020 Policía Nacional Civil de Guatemala (PNC.)-Sección de Estadísticas, en proceso de validación por el INE. Extorsiones: Policía Nacional Civil de Guatemala (PND)-Subdirección General de Investigación Criminal

Homicidios

Junio registró un alza de los homicidios y se convirtió en el mes con más homicidios desde el inicio de las medidas de contención.

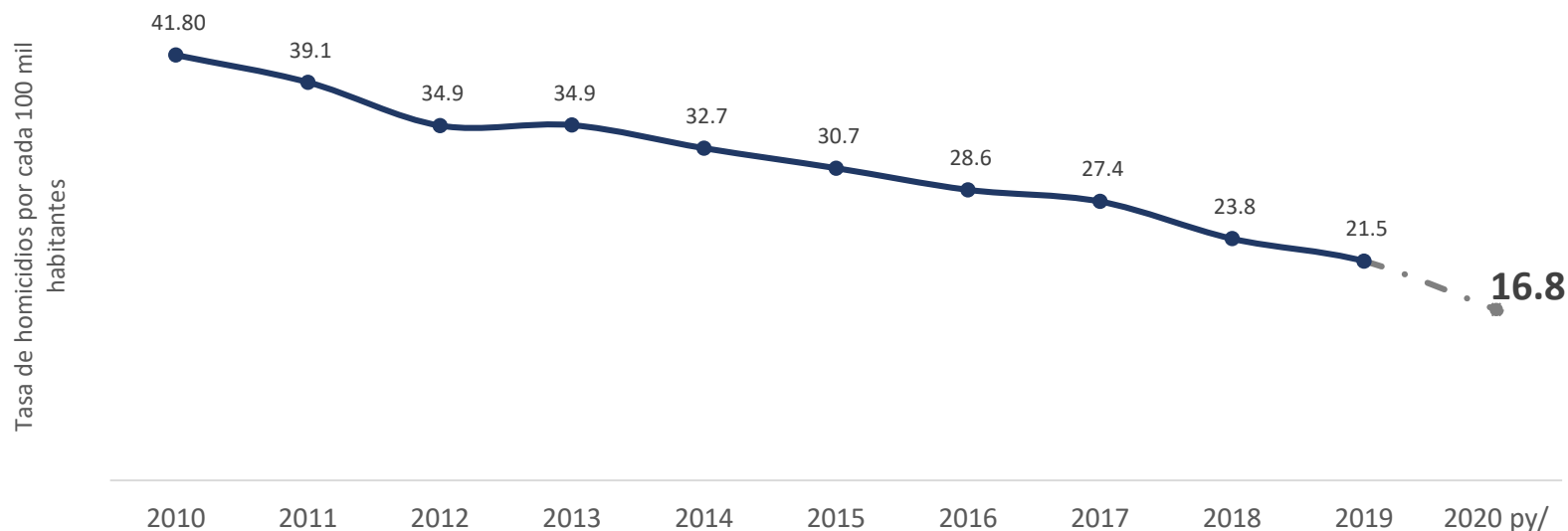


Abril fue el mes con menos homicidios desde el año 2010. Durante todo este mes hubo medidas de contención por el COVID-19.



Fuente: 2019-2020 Policía Nacional Civil de Guatemala (PNC,)-Sección de Estadísticas, en proceso de validación por el INE.

Con registros a junio del 2020, se proyecta que la tasa de homicidios al cierre del año podría ser de **16.8**, la menor en los últimos veinte años.



En relación al año 2019, registraría una baja de 4.8 puntos, mayor a otros años ya que la disminución interanual promedio desde el año 2010 ha sido de 2.3 puntos.

Fuente: 2019-2020 Policía Nacional Civil de Guatemala (PNC,)-Sección de Estadísticas, en proceso de validación por el INE. Estimación 2020 en base a proyección propia por el método desestacionalizado multiplicativo.

Los municipios con mayor nivel de urbanización presentan una mayor reducción de los homicidios



Las medidas de contención de la pandemia se controlan mejor en los municipios más urbanizados.

Las regiones más urbanizadas y con alta densidad poblacional registran más casos de COVID-19 y mayor reducción en su movilidad.

Homicidios por porcentaje de urbanización

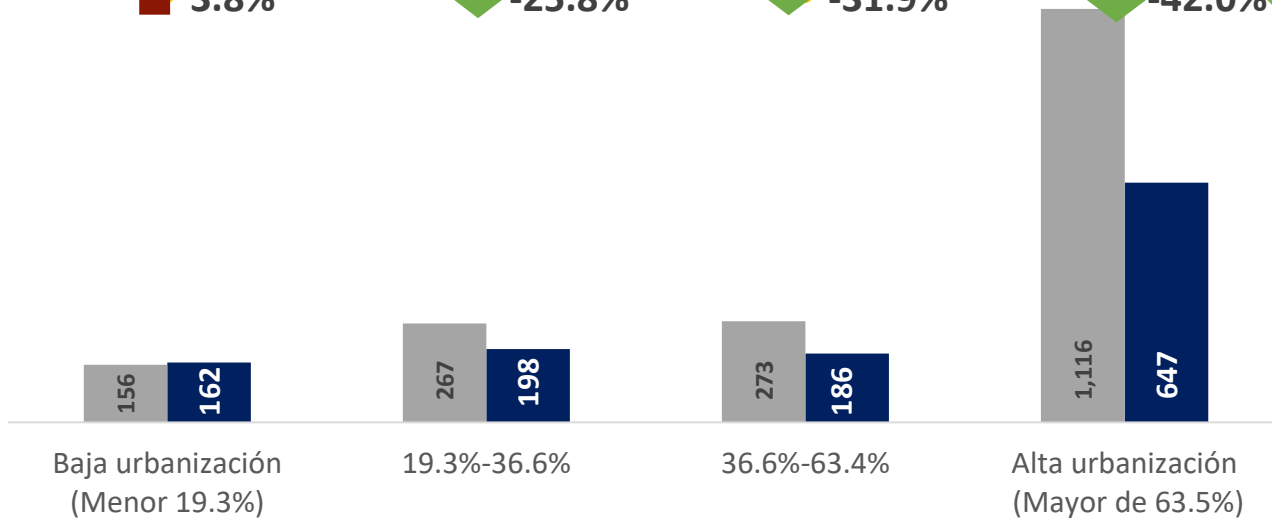
■ Ene-Jun 2020 ■ Ene-Jun 2019

↑ 3.8%

↓ -25.8%


↓ -31.9%

↓ -42.0%

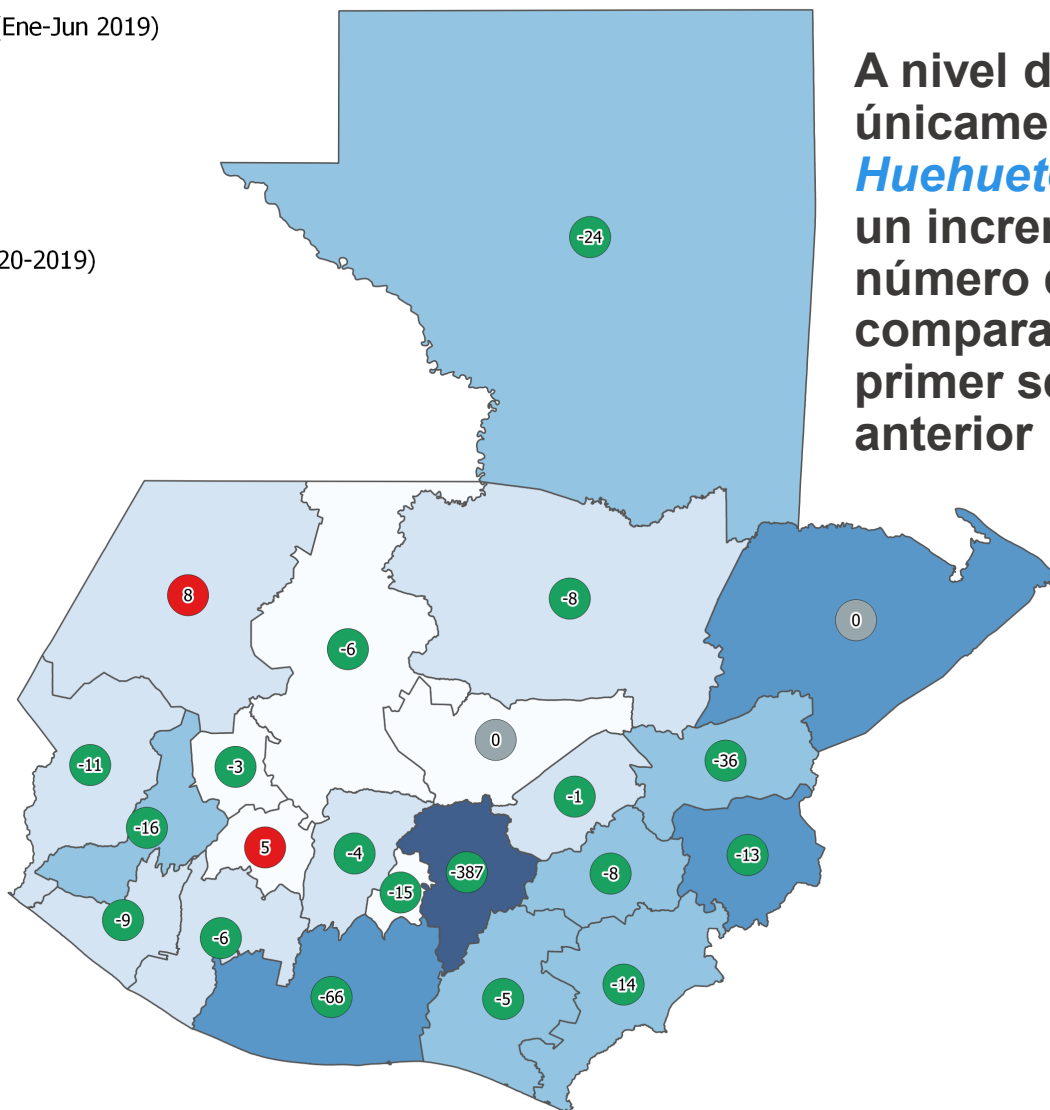


Fuente: 2019-2020 Policía Nacional Civil de Guatemala (PNC.)-Sección de Estadísticas, en proceso de validación por el INE. / Urbanidad: CENSO 2018, Densidad Poblacional: CENSO 2002

Número de homicidios (Ene-Jun 2019)

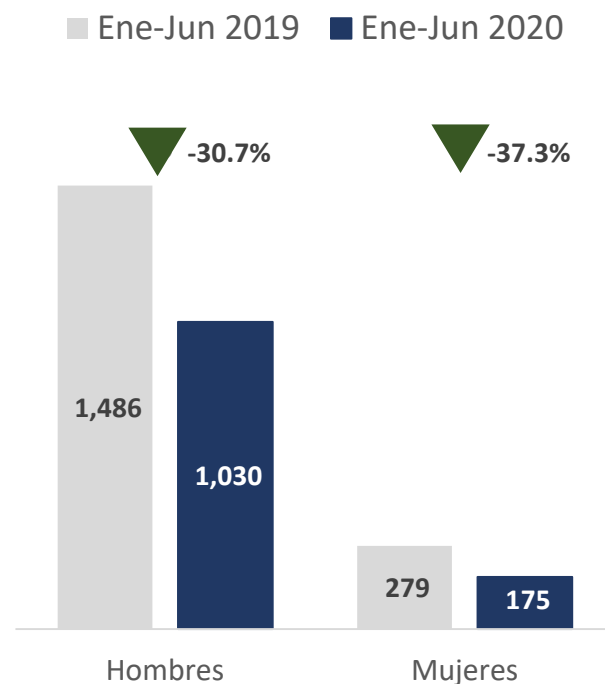
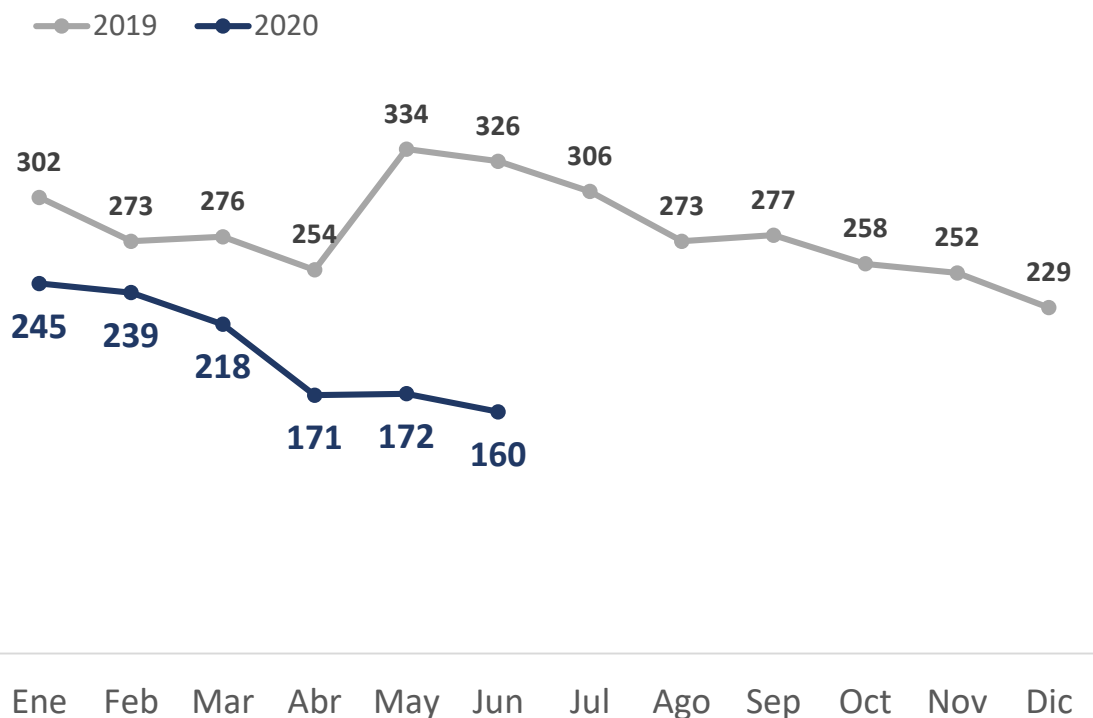


Diferencia (Ene-Jun 2020-2019)



A nivel departamental únicamente **Sololá y Huehuetenango** registran un incremento en el número de homicidios, comparados con el primer semestre del año anterior

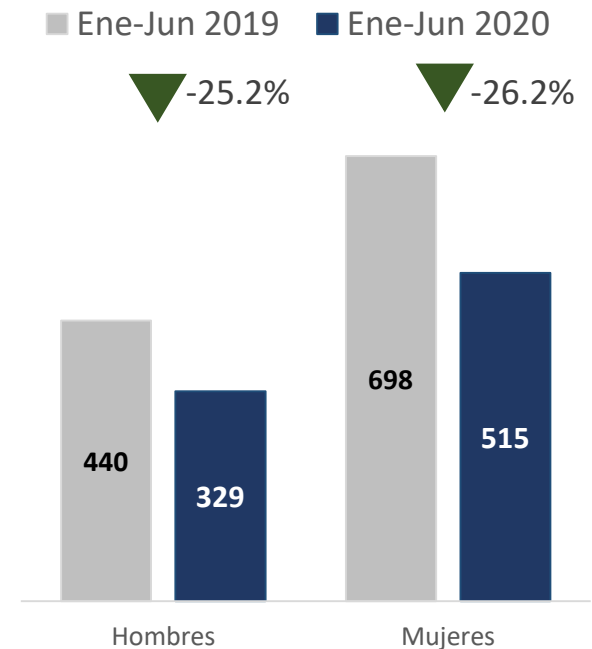
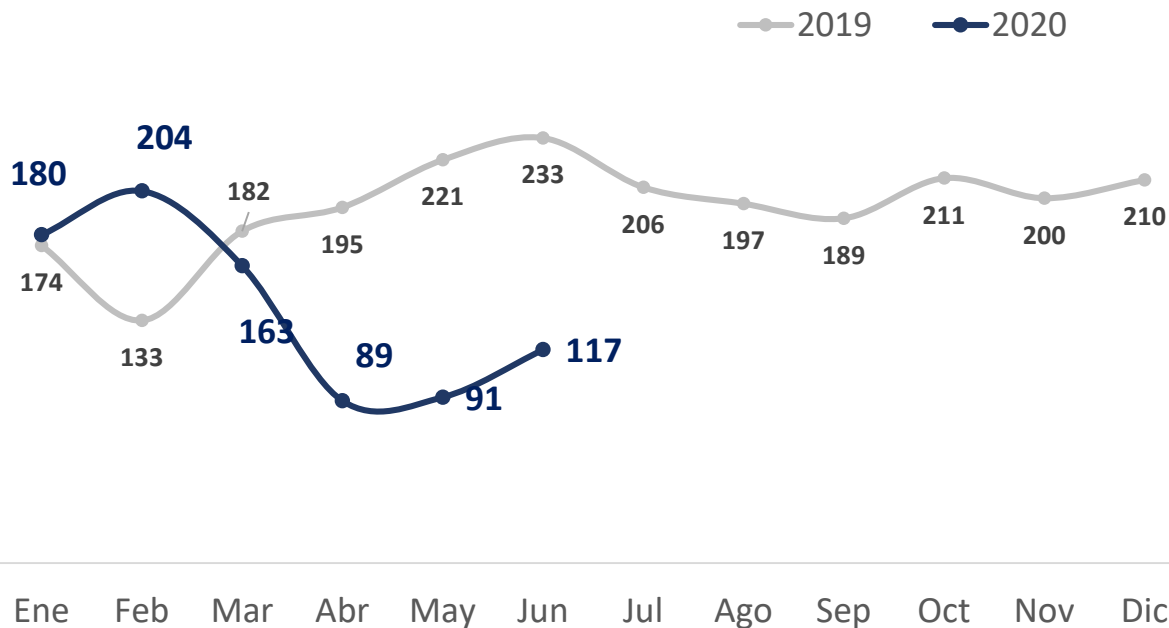
Entre enero y junio, se registraron 560 lesiones menos en relación al mismo período del año.



Fuente: 2019-2020 Policía Nacional Civil de Guatemala (PNC,)-Sección de Estadísticas, en proceso de validación por el INE.

Personas desaparecidas

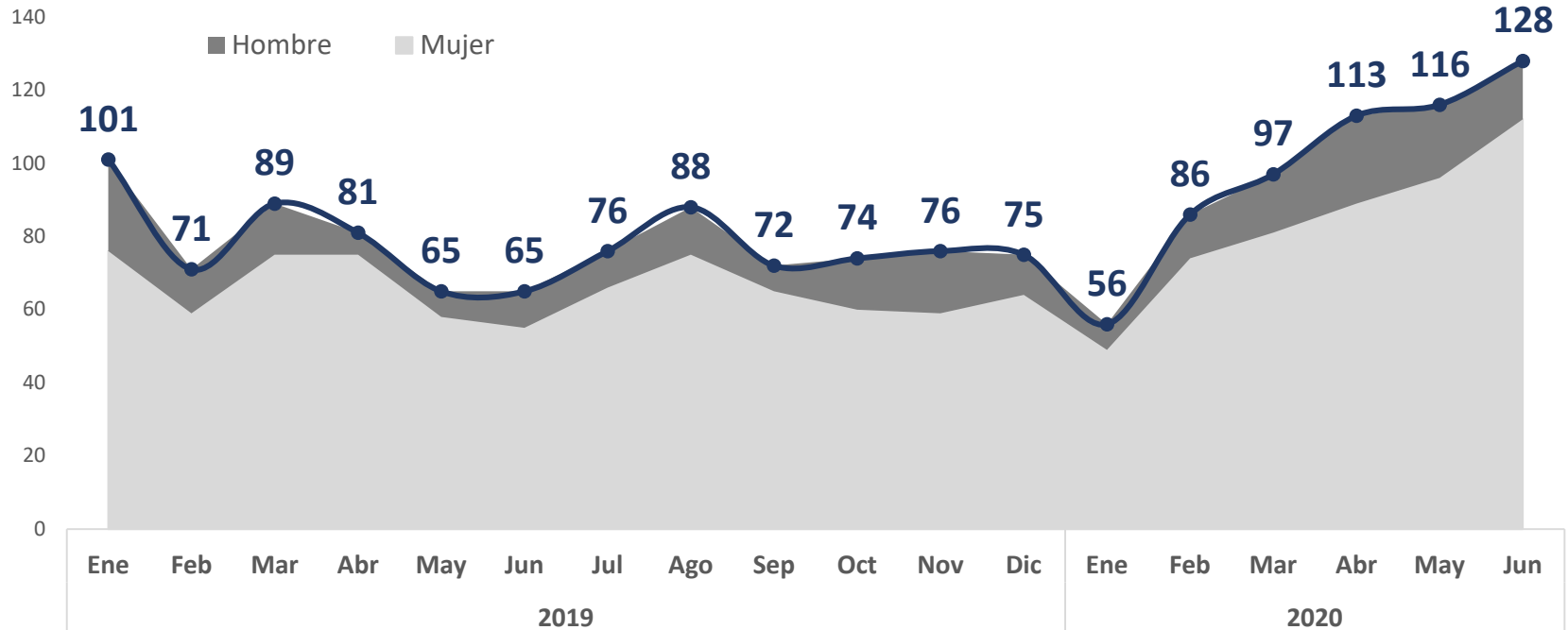
Entre enero y junio 2020, las mujeres siguen representando la mayor cantidad de casos.



Fuente: 2019-2020 Policía Nacional Civil de Guatemala (PNC.)-Sección de Estadísticas, en proceso de validación por el INE.

Violencia intrafamiliar (VIF)

El número de asistencias por VIF es principalmente a mujeres, muestra una continua tendencia al alza a partir de las medidas de contención impuestas.



Fuente: 2019-2020 Policía Nacional Civil de Guatemala (PNC,)-Sección de Estadísticas, en proceso de validación por el INE.

Número de VIF (Ene-Jun 2019)

4.0 - 11.0

11.0 - 20.0

20.0 - 33.0

33.0 - 74.0

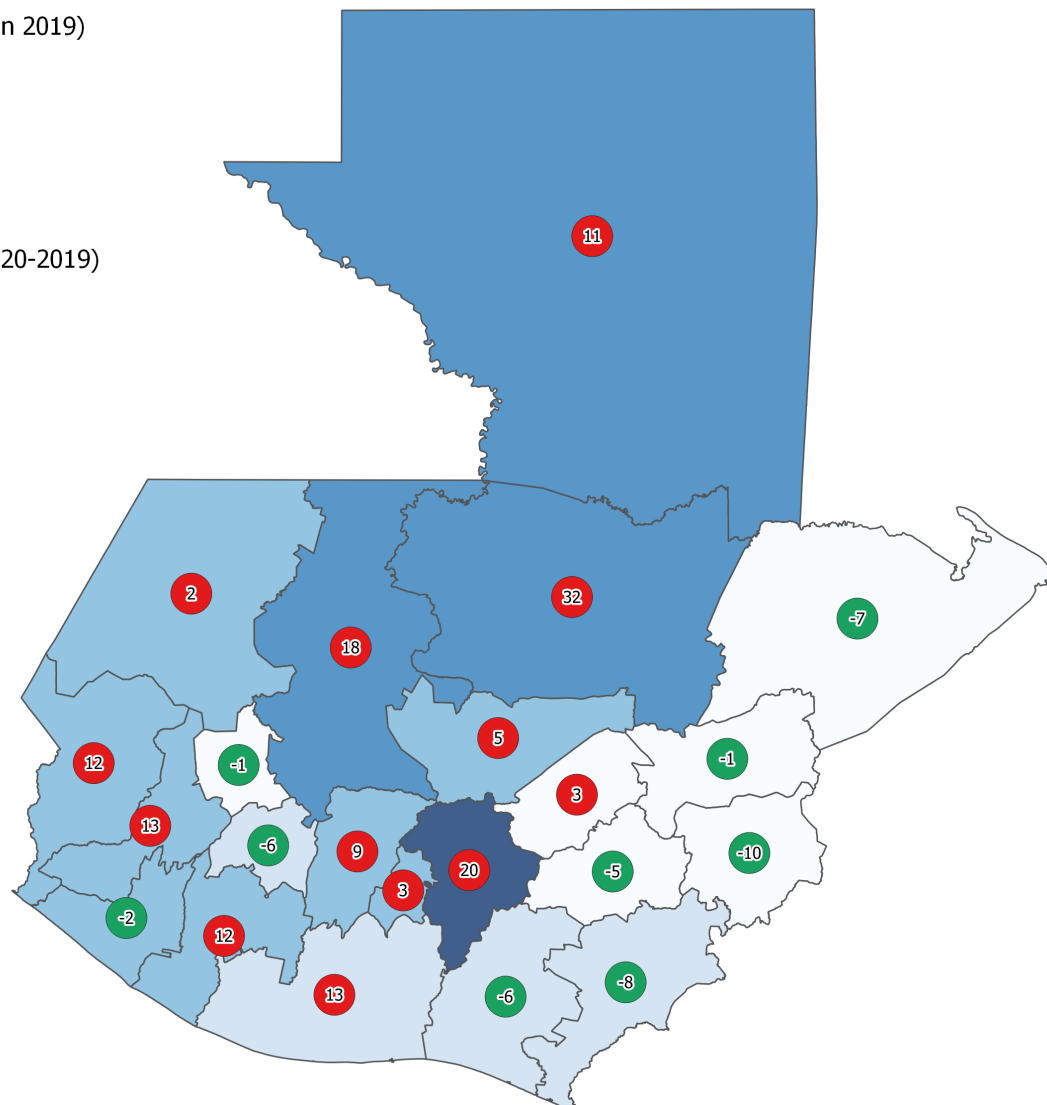
74.0 - 99.0

Diferencia (Ene-Jun 2020-2019)

Mayor

Igual

Menor



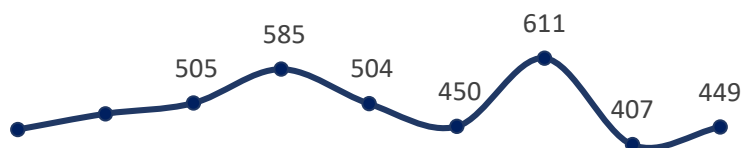
Los departamentos de Guatemala, **Alta Verapaz** y **Quiché** son quienes registran el mayor incremento en llamadas de auxilio por VIF.

Asistencias brindadas por OAV-PNC




Una gran cantidad de mujeres no pueden denunciar debido a las medidas de contención ante el COVID-19.


Violencia contra la mujer




Violencia Intrafamiliar



Maltrato a menores



Violaciones



*Abril con información hasta el 25/04/2020

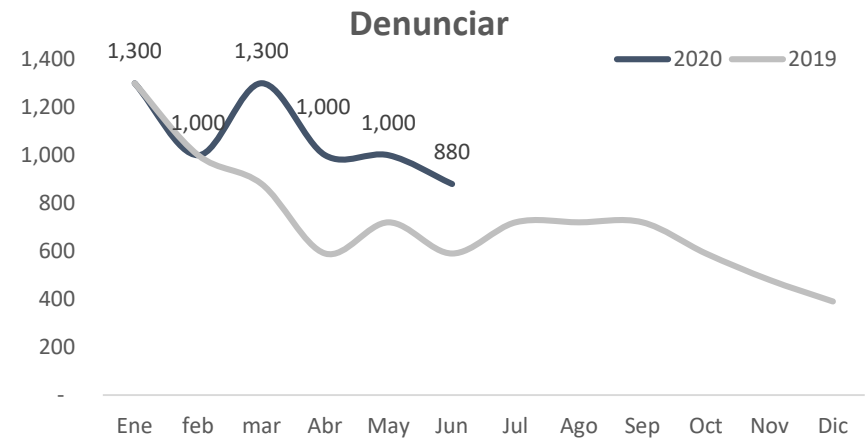
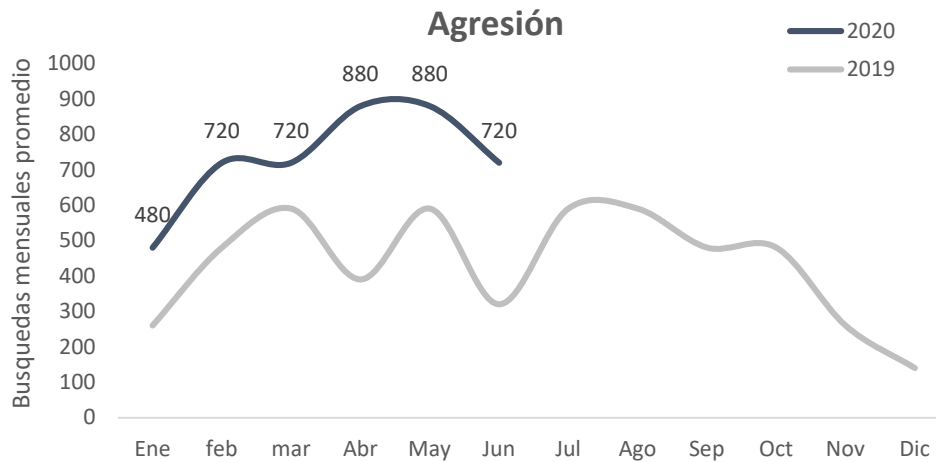
Fuente: 2018-2019 Policía Nacional Civil de Guatemala (PNC)- Oficina de atención a la víctima

Llamadas de emergencia al MP

Según las llamadas de emergencia por violencia física al 1572-MP, abril fue el mes que registró las cifras más altas de violencia física en contra de las mujeres.



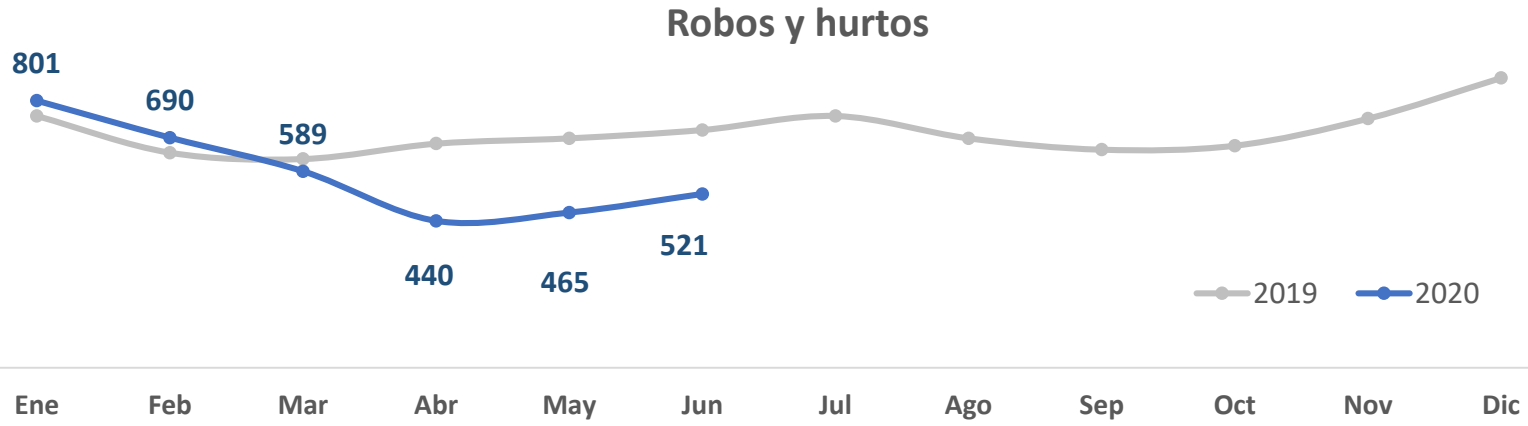
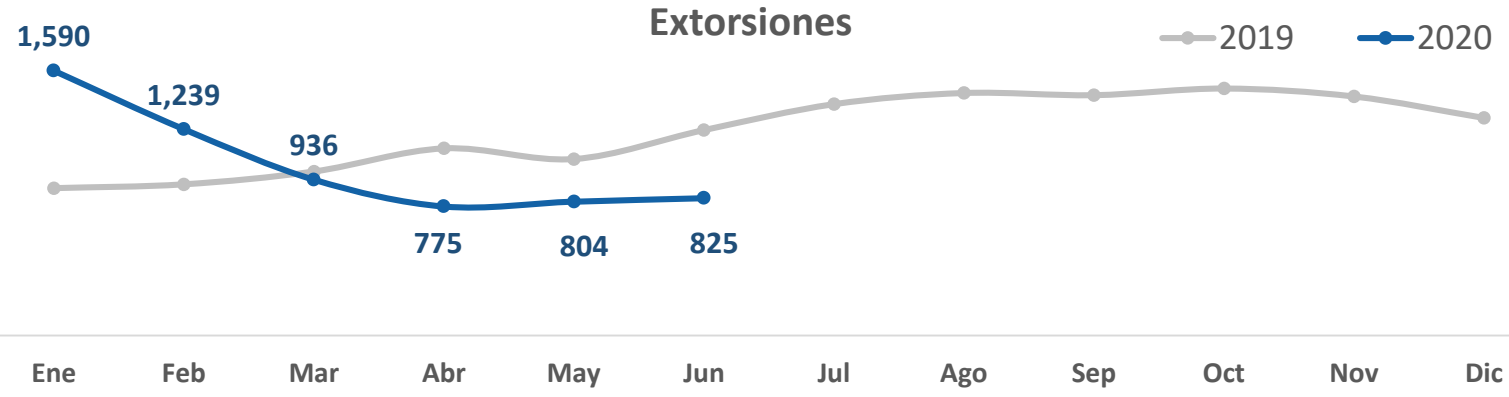
Entre enero y junio del año 2020, la búsqueda promedio en la web de palabras asociadas a violencia, mostraron un incremento, comparado con el año anterior.



Fuente: Google Ads

Delitos contra el patrimonio

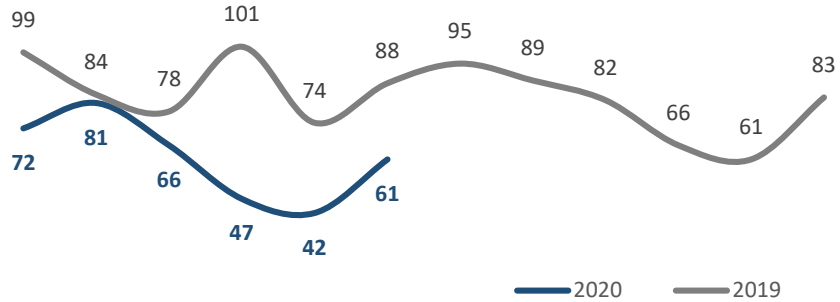
En junio los robos, hurtos y extorsiones presentan un alza, en concordancia con la flexibilidad en las medidas de contención y posiblemente relacionado a la crisis socioeconómica.



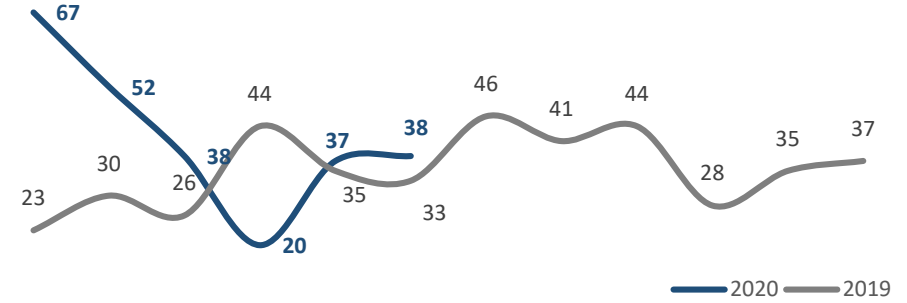
Fuente: 2019-2020 Policía Nacional Civil de Guatemala (PNC.)-Sección de Estadísticas, en proceso de validación por el INE.

A excepción de los robos a comercios, el resto de robos y hurtos registraron un alza a partir del mes de mayo 2020.

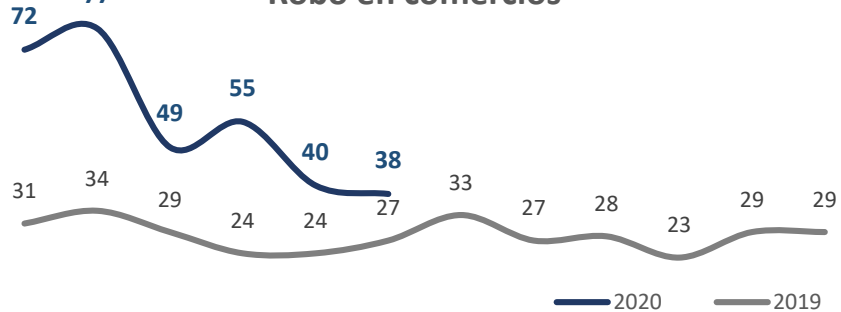
Robo a peatones



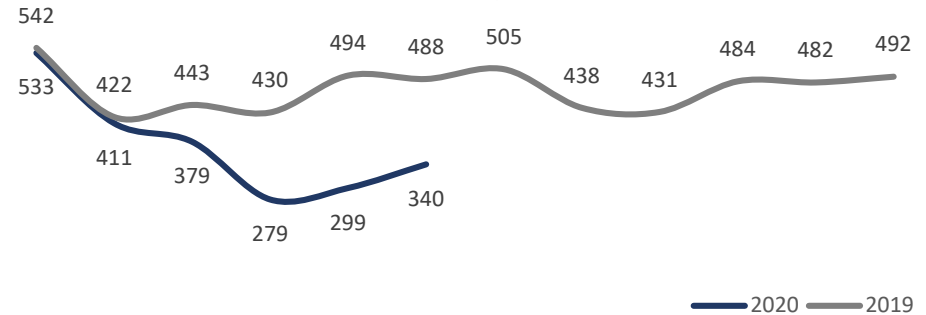
Robo en residencias



Robo en comercios



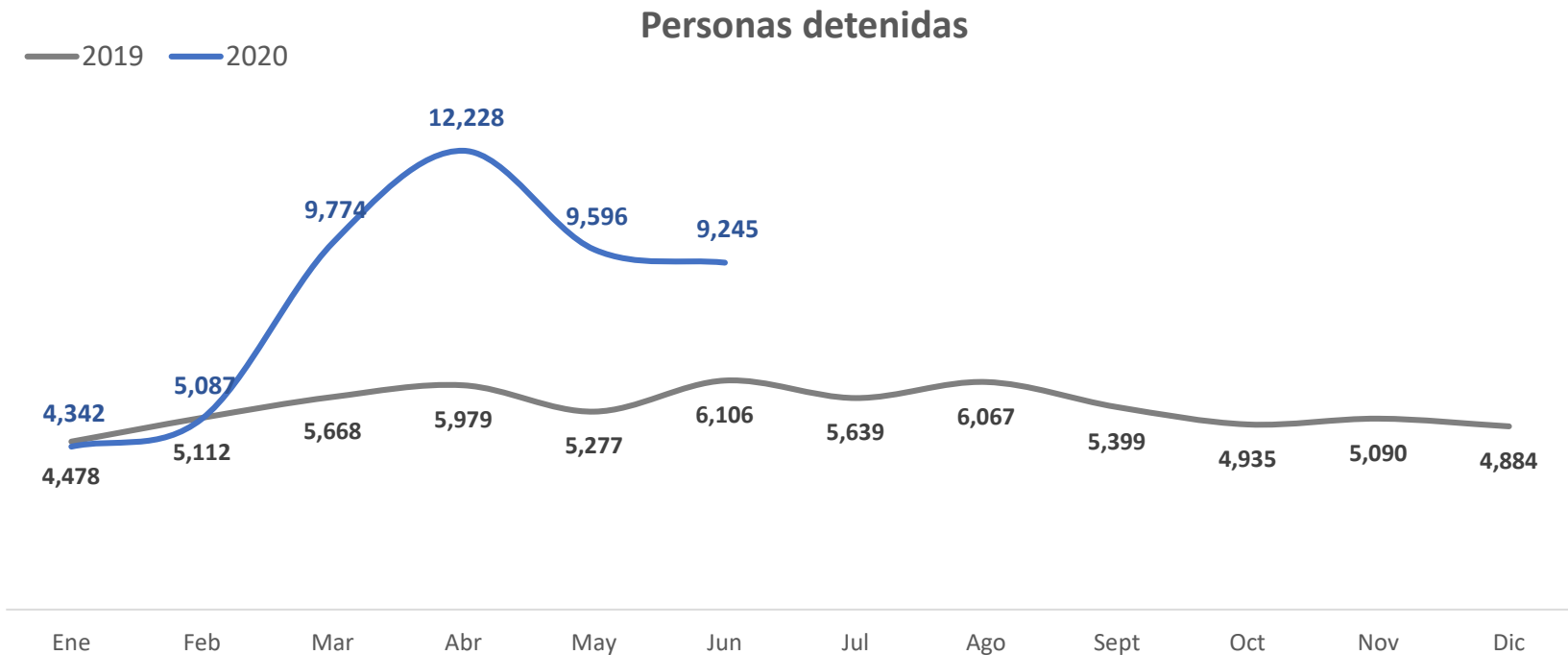
Robo de vehículos y motocicletas



Personas detenidas



El número de personas detenidas registra un elevado incremento a partir del mes de marzo 2020. Esto se debe al aumento de las detenciones relacionadas con el incumplimiento de las medidas de contención de la COVID-19.



Fuente: 2019-2020 Policía Nacional Civil de Guatemala (PNC,)-Sección de Estadísticas, en proceso de validación por el INE.

Reflexiones

- Según se proyectó luego de tres meses de implementación de las medidas de contención de la COVID-19, se registró un alza en la incidencia delictiva comparado con los meses iniciales.
- El conjunto de medidas de contención determinadas por el Estado de Guatemala han jugado un papel muy importante en la seguridad ciudadana, durante la pandemia.
- Todos los fenómenos sociales en el contexto actual del desarrollo de la Pandemia COVID-19 en Guatemala representan riesgos para la seguridad.
- Existe el riesgo de que durante la reapertura económica y restablecimiento de las nuevas relaciones sociales, se de un mayor aumento de la incidencia delictiva posiblemente derivado de la crisis del desempleo y la desaceleración económica.

ANÁLISIS SOBRE SEGURIDAD CIUDADANA DEL PRIMER SEMESTRE DE 2020: **BELICE**

Agosto 2020



www.infosegura.org

Temas



Delitos
Graves



Privación
de
Libertad

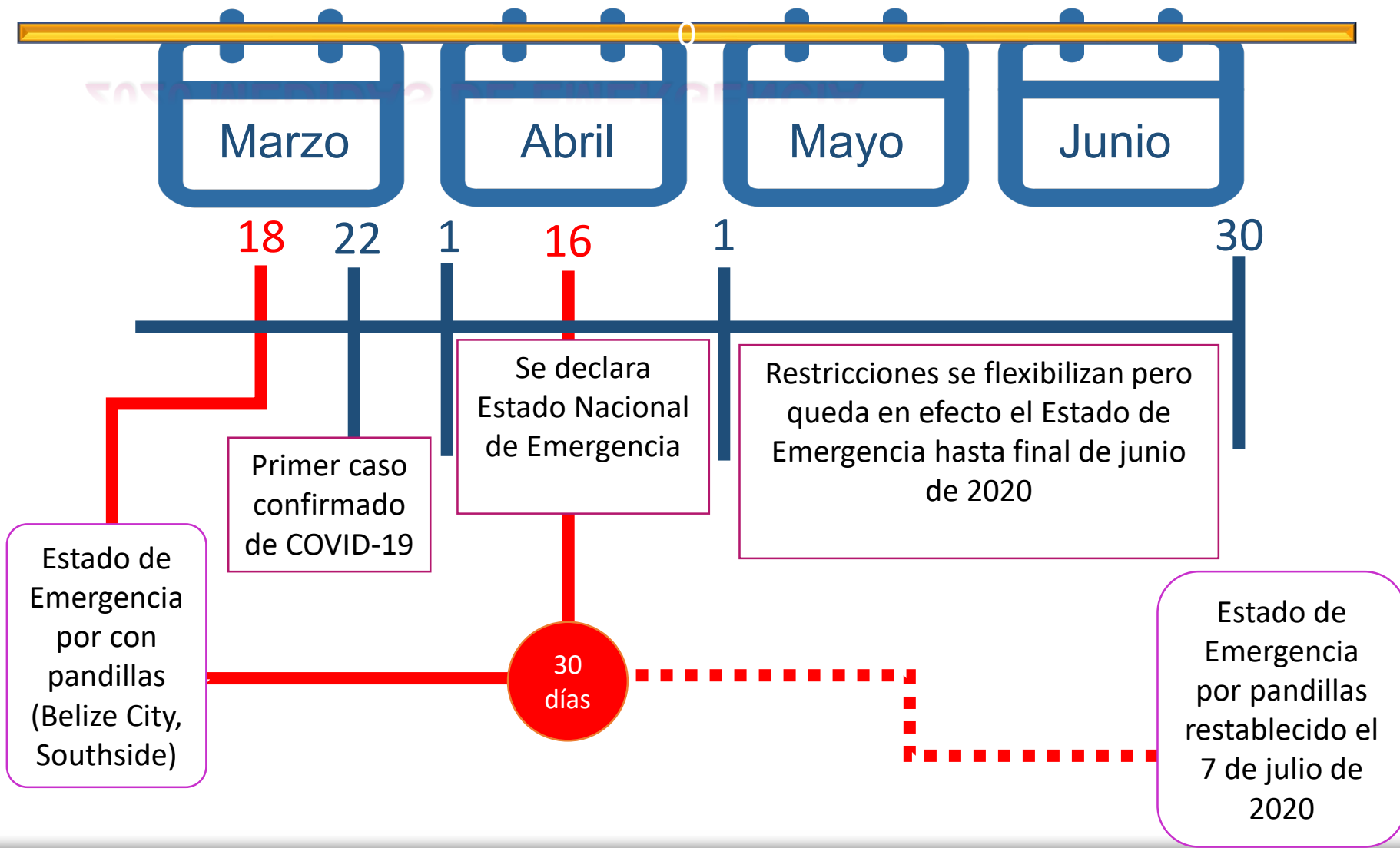


Violencia
Doméstica



CONTEXTO

2020 MEDIDAS DE EMERGENCIA



Estado de Emergencia por Pandillas

4	<i>Belize Constitution</i>	[No. 98
	proceedings, direct such firearm, ammuniti to be forfeited or otherwise disposed of as considers just.	
Searching of female.	9. Where under these Regulations a female search shall be made by another female.	
Powers of questioning.	10. Every person, if so required by a poli stop and answer to the best of his ability and questions which may be reasonably address police officer.	
Powers of arrest.	11. (1) Notwithstanding any rule of law to police officer may arrest, without a warrant, the purposes of enquiries, any person withi area, whose behaviour is of such a nature as to grounds for suspecting that he has— (a) acted or is acting in a mann public safety;	



The screenshot shows a news article from the Guardian. The headline is "Belize police to step up strategies to fight crime". The article is dated July 9, 2020, and is categorized under "Politics". Below the headline, there are social media sharing icons for Facebook, Twitter, and Pinterest. A video thumbnail is visible at the bottom of the article, showing three men in uniform sitting at a table during a press conference.

(3) A person detained under these Regulations may be held for a period of up to thirty (30) days.



DELITOS GRAVES

DELITOS GRAVES CAYRON EN UN 24% DE ENE-JUN 2020

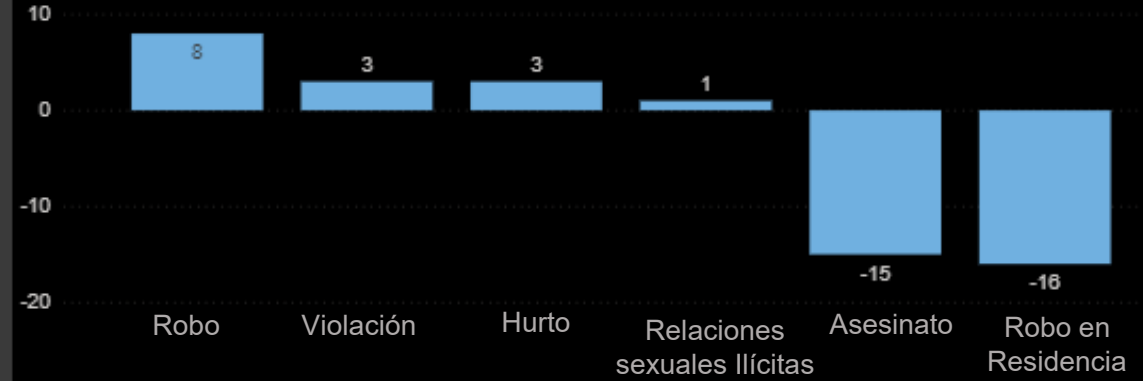
428

Ene-jun 2020

-136

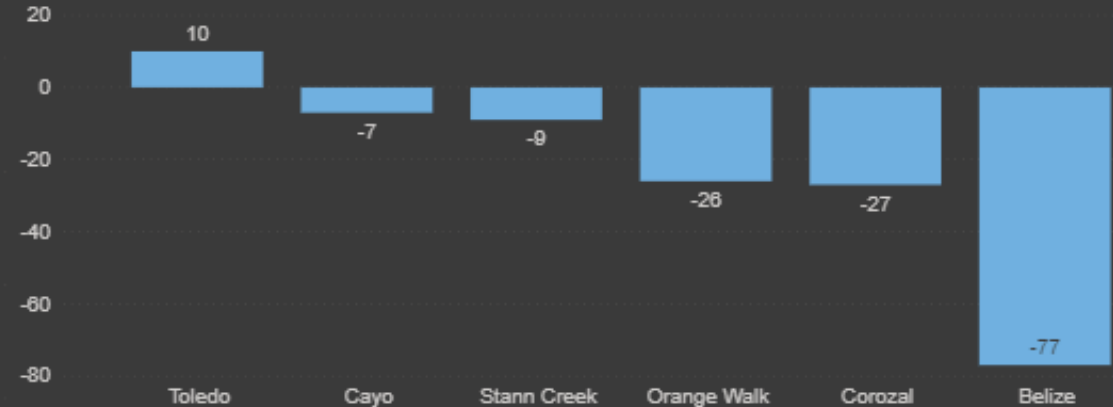
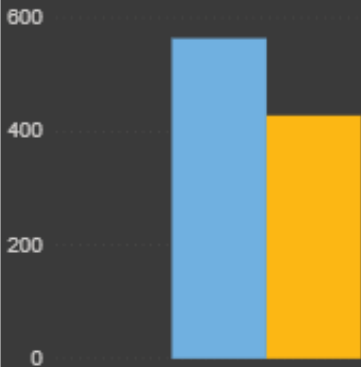
Variación

Variación en delitos mayores por categoría (junio de 2020)



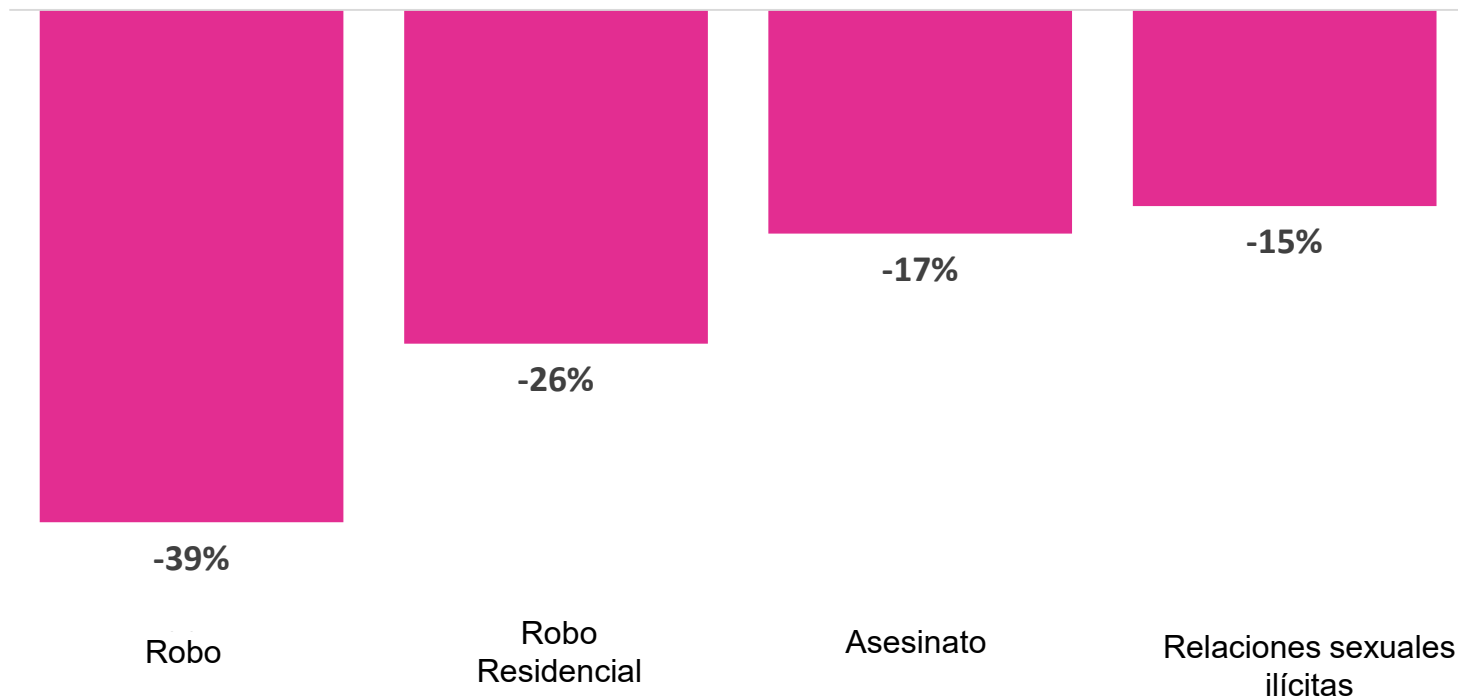
Variación en delitos mayores por distrito (Ene-jun de 2020)

● Ene-jun 2019 ● Ene-jun 2020



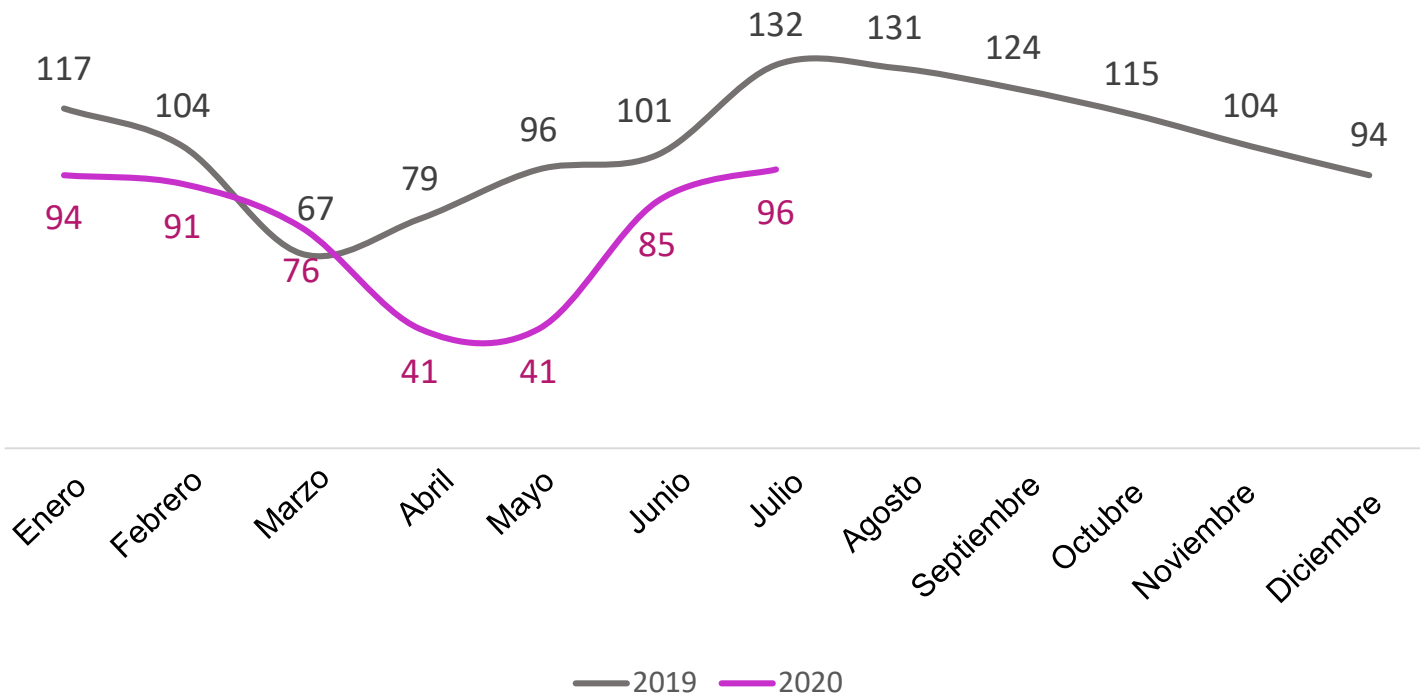
Fuente: Departamento de Policía de Belice

Las mayores reducciones de enero a julio de 2020 se registraron en robos y robo a inmuebles, principalmente debido a las profundas reducciones durante el periodo de estado de emergencia por COVID-19.



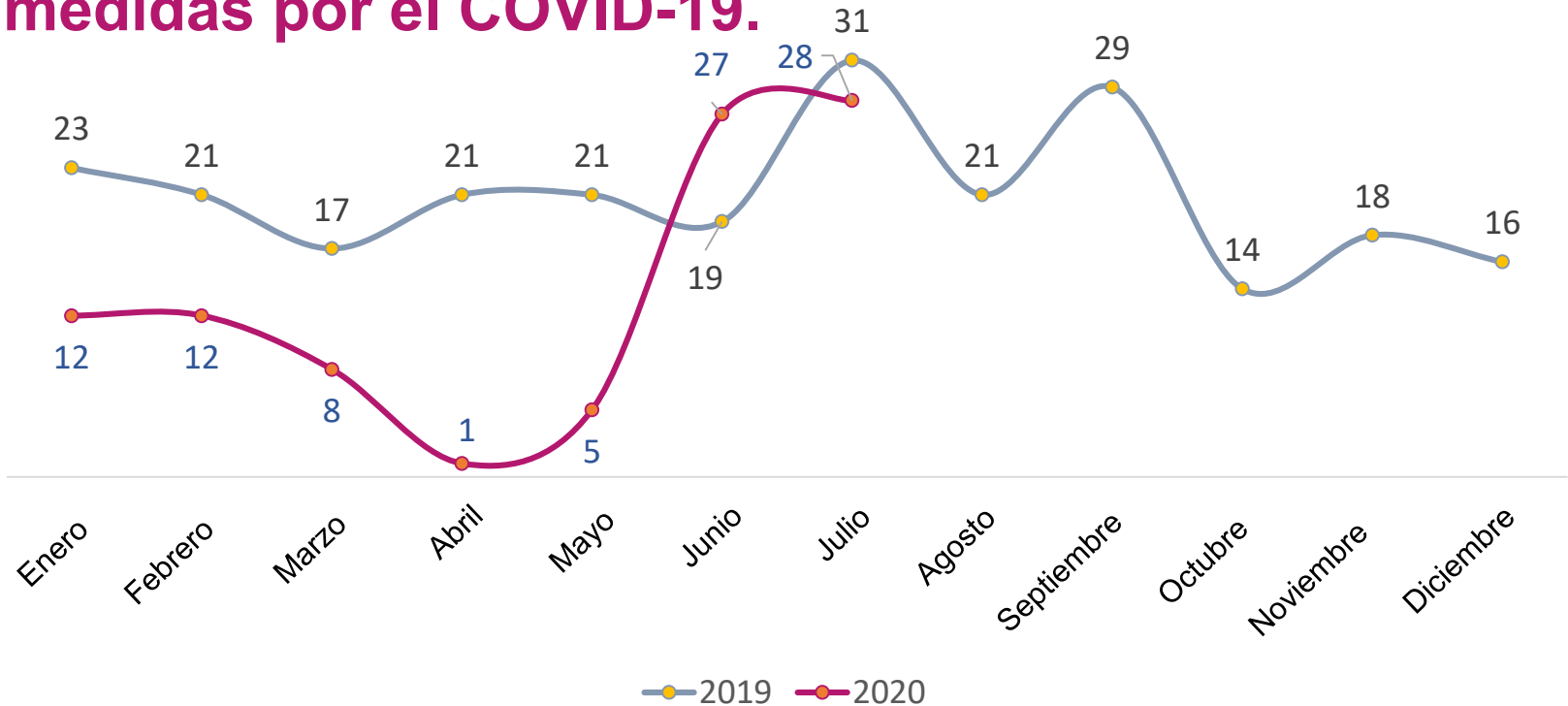
Fuente: Departamento de Policía de Belice

La marcada disminución en delitos graves registrados por la policía observada durante los primeros dos meses de las medidas por COVID-19 se revirtió en junio de 2020.



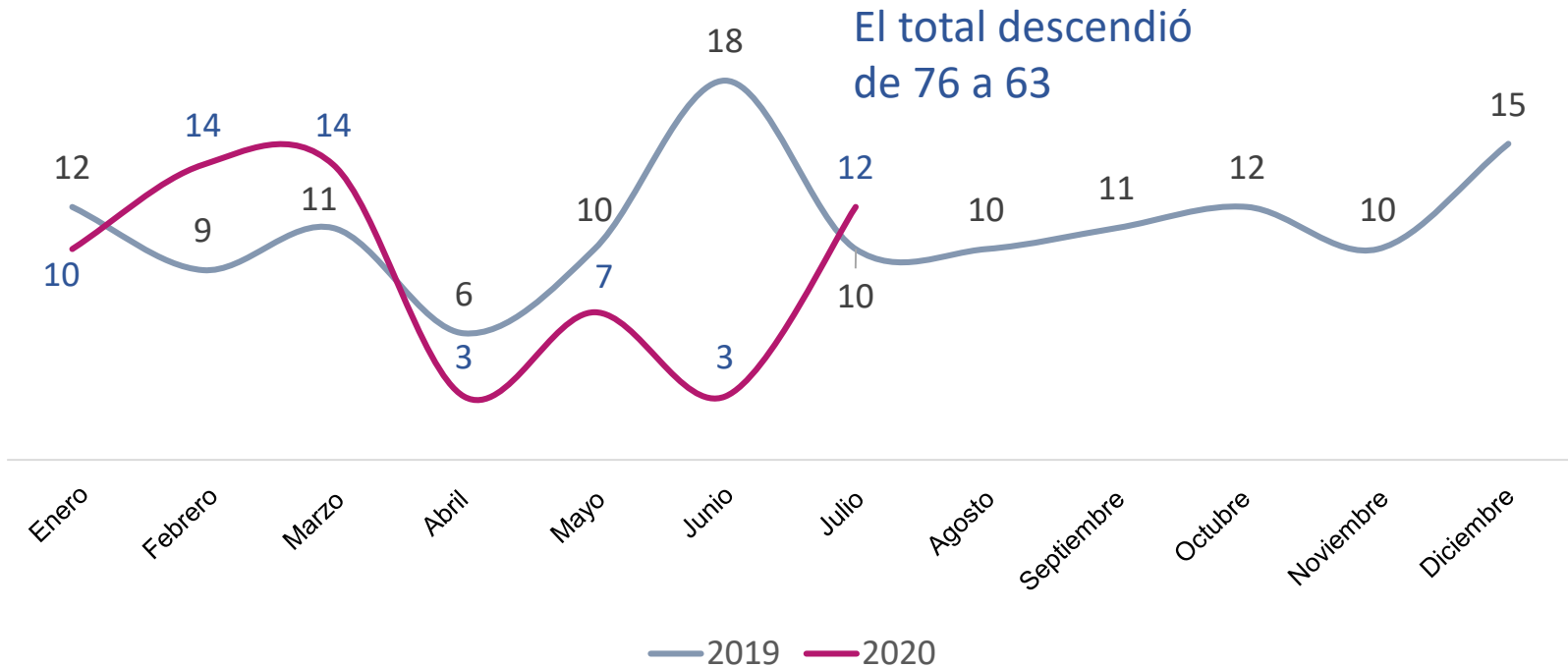
Fuente: Departamento de Policía de Belice

El número de denuncias por robo han aumentado en los últimos dos meses (junio y julio de 2020), revirtiendo las marcadas disminuciones logradas desde enero de 2020, en particular durante la implementación de medidas por el COVID-19.



Fuente: Departamento de Policía de Belice

A pesar de la disminución del 17% en el número de asesinatos en general, en julio se registró un aumento significativo frente a junio, pero un aumento menos marcado a comparación de julio de 2019



Fuente: Departamento de Policía de Belice

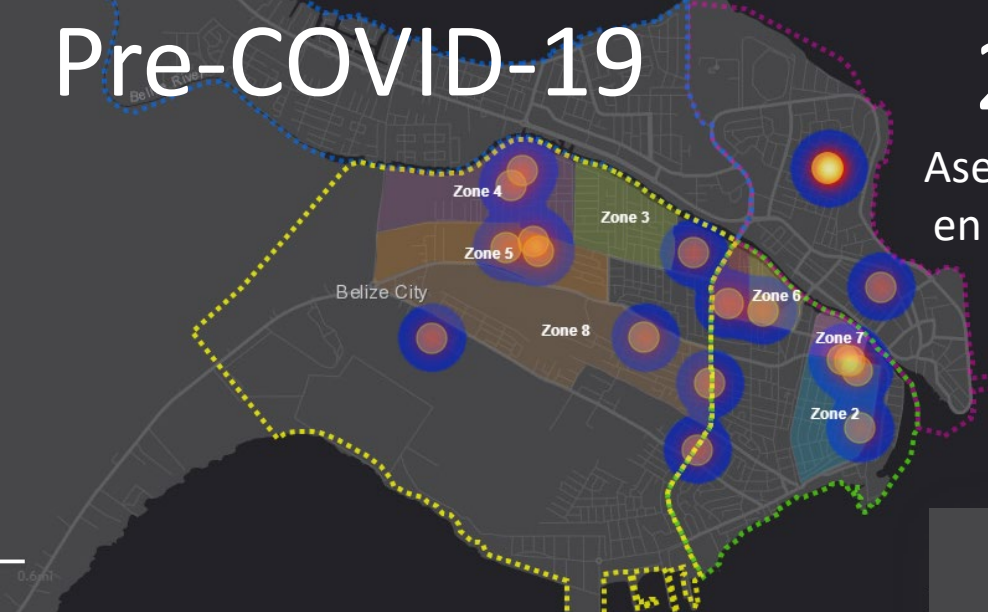
Pre-COVID-19

20

Asesinatos en ciudad

43%

22 de 51 asesinatos reportados en todo el país entre enero y junio de 2020 ocurrieron en la Ciudad de Belice



8 de cada 10

asesinatos en la ciudad tomaron lugar en Southside, en las zonas de las Comisarías 1 y 2

Zonas Policiales



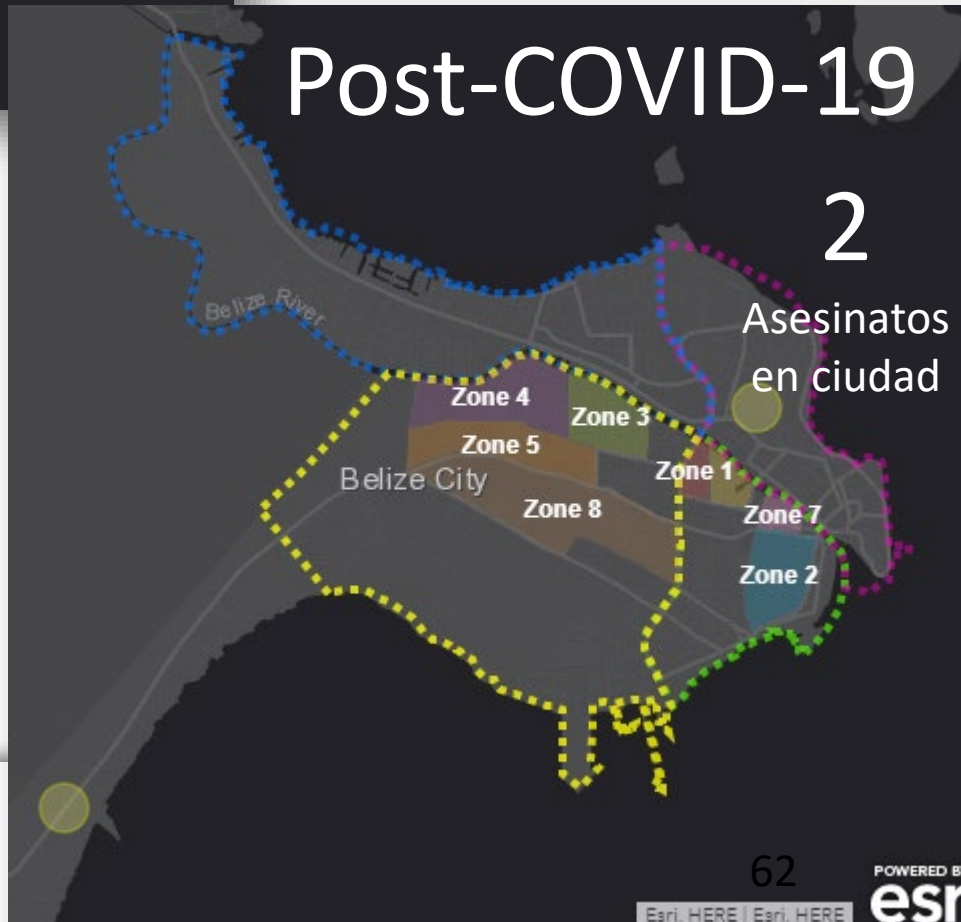
Fuente: Departamento de Policía de Belice

Fuente: Departamento de Policía de Belice

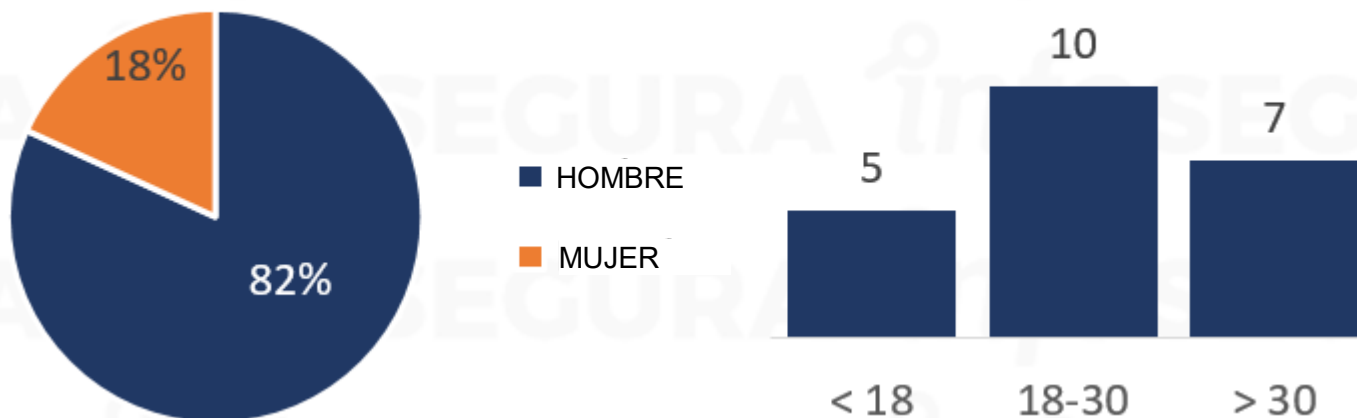
Post-COVID-19

2

Asesinatos en ciudad



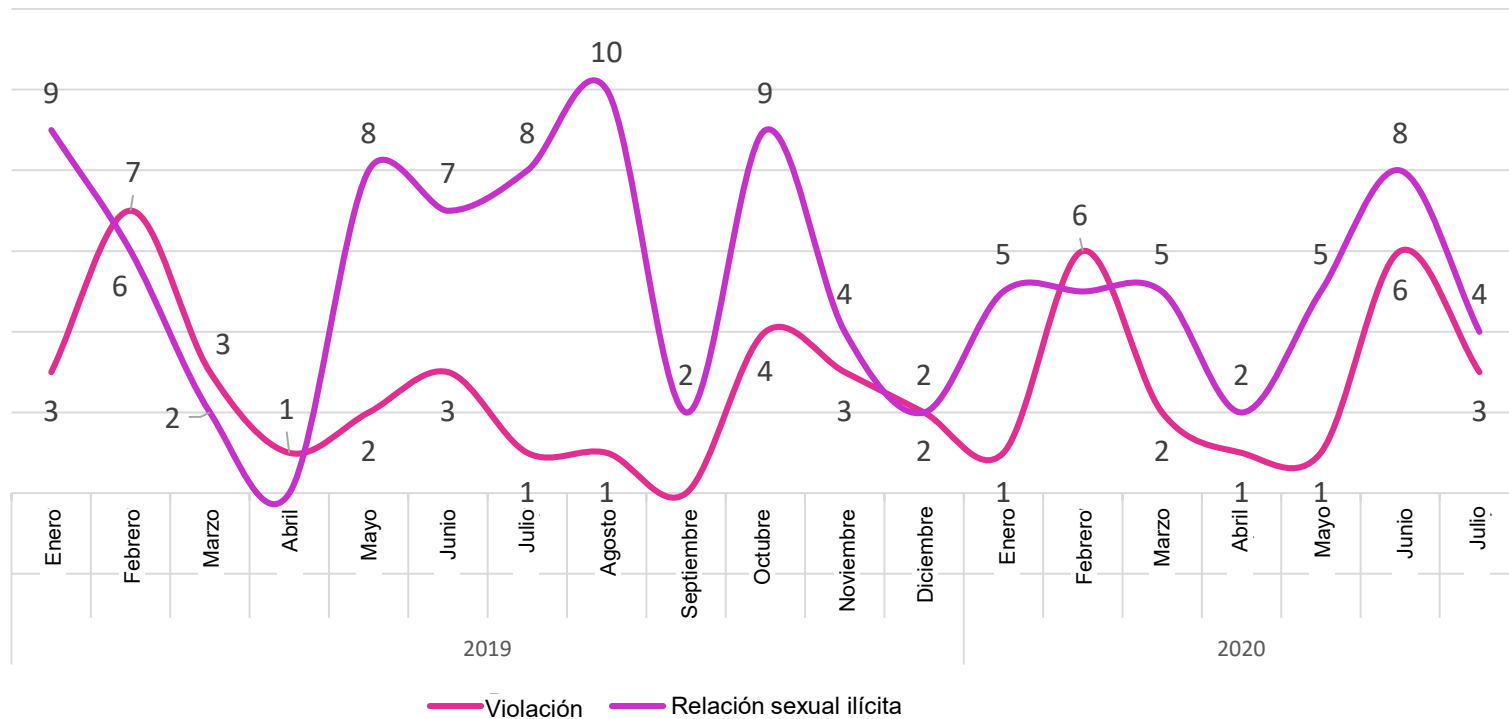
Edad y Sexo de 22 víctimas de asesinato en Ciudad de Belice de Enero a Junio de 2020



En su mayoría las víctimas fueron hombres, con mayor frecuencia en el rango etario de 18 a 30 años.

3 menores de edad (2 masculino y 1 femenino) fueron asesinados previo al estado de emergencia por pandillas declarado el 18 de marzo de 2020.

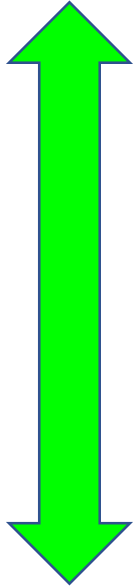
De enero a julio del 2020, los casos de violencia sexual se redujeron en un 10% a comparación del 2019. El número de denuncias por violación se mantuvo, pero el número de casos de relaciones sexuales ilícitas se redujo en un 15%.



Nota: Con relaciones sexuales ilícitas se refiere a relaciones con menores de 16 años

Fuente: Departamento de Policía de Belice

94%



Las mujeres y niñas fueron las principales víctimas de la violencia sexual durante el periodo de enero a junio de 2020.

Las únicas víctimas masculinas de violencia sexual eran menores de menos de 18 años.

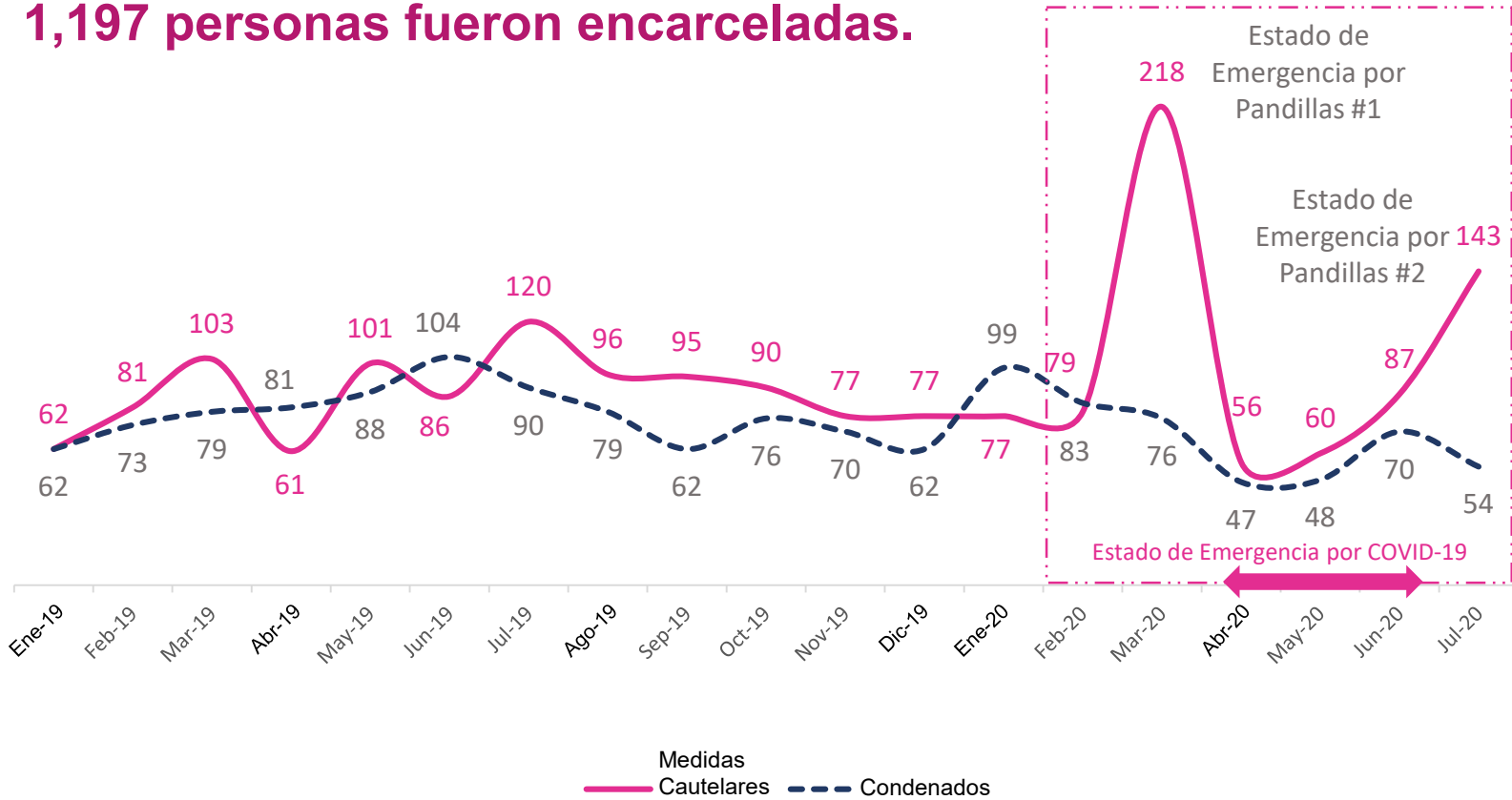
6%



PRIVACIÓN DE LIBERTAD

Un total de 1,191 personas fueron detenidas y sentenciadas de enero a julio de 2020, 6 menos que durante los primeros 7 meses de 2019, cuando 1,197 personas fueron encarceladas.

-0.5%

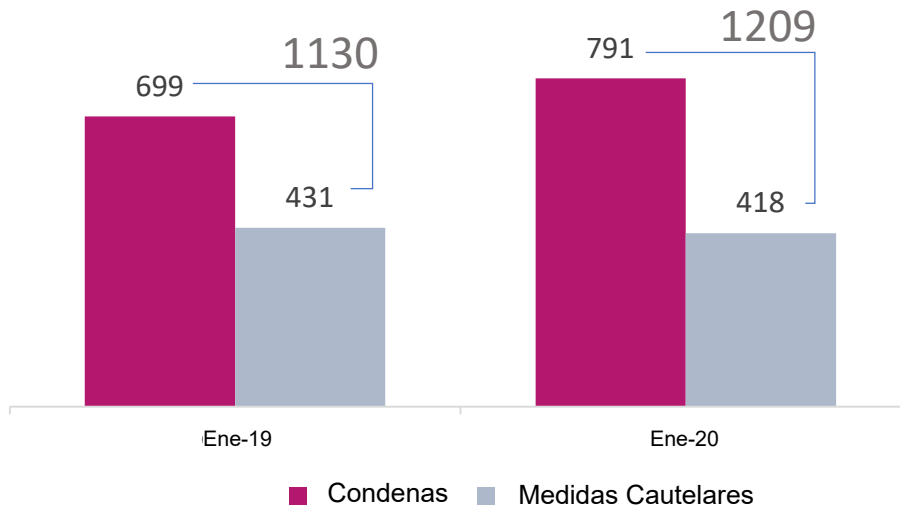



Fuente: Prisión Central de Belice

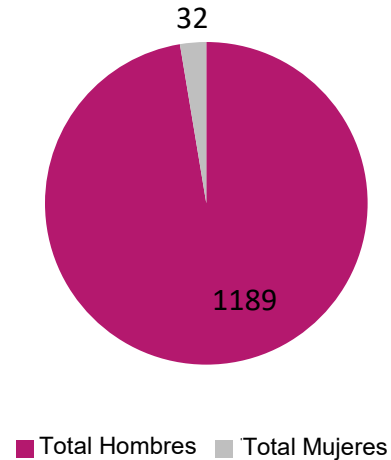
La población carcelaria creció casi en 7%

↓ -6.99%

Encarcelados según condición



Encarcelados según Sexo



Al 30 de junio de 2020

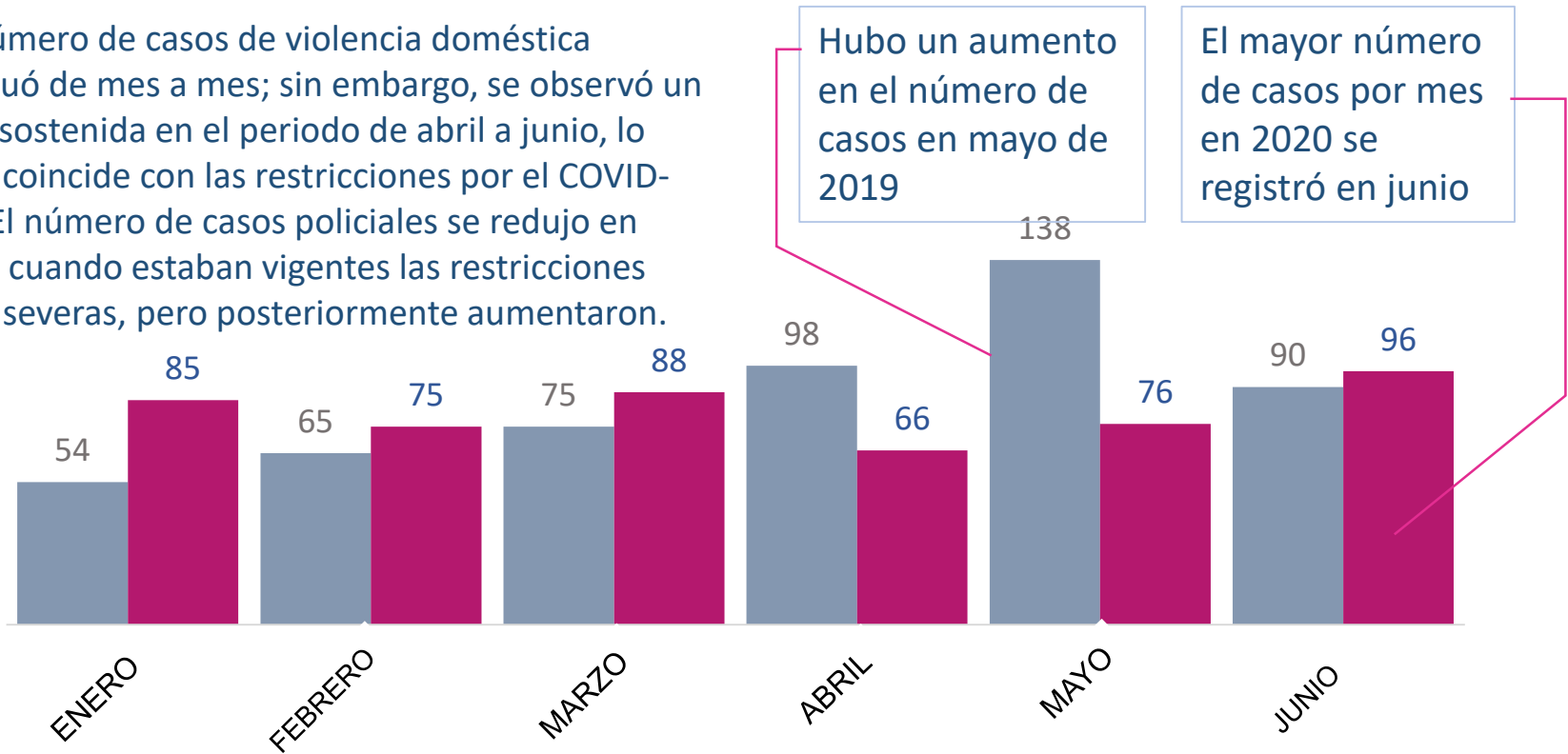
Fuente: Prisión Central de Belice



VIOLENCIA DOMÉSTICA

Los casos de violencia doméstica se redujeron en un 7% en ene-jun de 2020, comparado con ene-jun de 2019

El número de casos de violencia doméstica fluctuó de mes a mes; sin embargo, se observó un alza sostenida en el periodo de abril a junio, lo cual coincide con las restricciones por el COVID-19. El número de casos policiales se redujo en abril cuando estaban vigentes las restricciones más severas, pero posteriormente aumentaron.



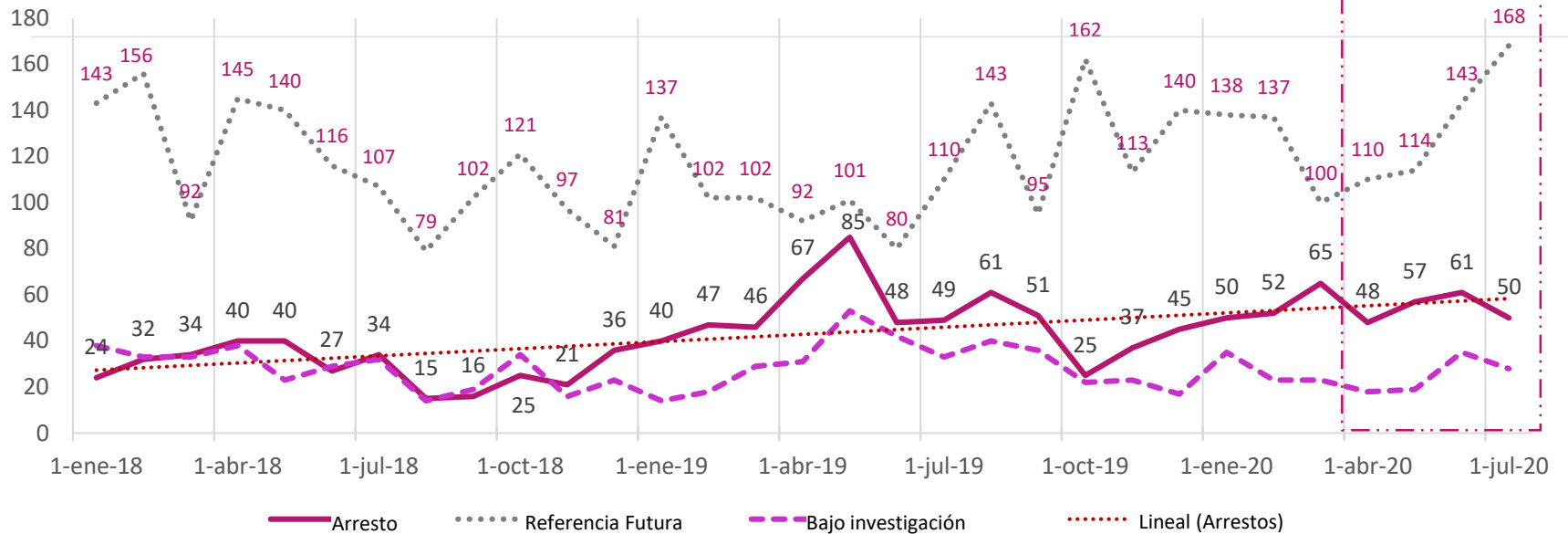
Fuente: Departamento de Policía de Belice

■ 2019 ■ 2020

En total, las denuncias de violencia doméstica registradas por la policía han seguido una tendencia hacia el alza desde mayo de 2020 y alcanzaron su nivel más alto desde enero de 2018.

El número de arrestos también aumentó durante el periodo de mayo a junio de 2020, pero decayó en julio.

Variación en denuncias por violencia doméstica según estado de registro desde ene 2018



Nota: Las denuncias se registran como "referencia futura" cuando el denunciante no desea presentar cargos.

Fuente: Departamento de Policía de Belice



HALLAZGOS CLAVE

- En ninguna de las categorías de delitos graves se registró un aumento general en el periodo de enero a julio de 2020.
- Aunque la mayor reducción se registró en robos, durante los dos últimos meses (junio a julio), se ha registrado un aumento significativo en robos.
- En general, se redujo la violencia sexual, pero siguen siendo mujeres 9 de 10 víctimas de violencia sexual ilícita.

HALLAZGOS CLAVE

- Pese al aumento en el número de encarcelamientos por los estados de emergencia por pandillas, en total se redujo en un 0.5% el encarcelamiento durante el periodo de enero a julio de 2020. A la vez, la población carcelaria aumento a groso modo en un 10% en el primer semestre de 2020.
- Las denuncias de violencia doméstica se redujeron en un 7% de enero a junio de 2020; sin embargo, el número total de denuncias aumentó entre mayo y julio de 2020, registrándose en julio el mayor número de denuncias desde enero de 2018.

ANÁLISIS SOBRE SEGURIDAD CIUDADANA DEL PRIMER SEMESTRE DE 2020: EL SALVADOR

Agosto 2020

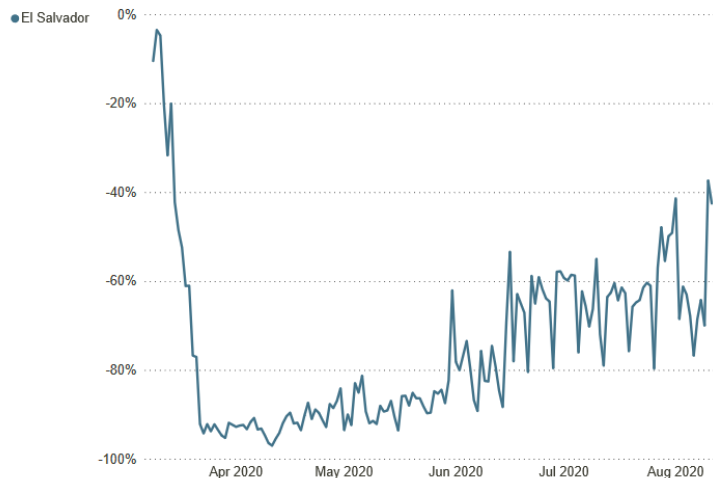


www.infosegura.org

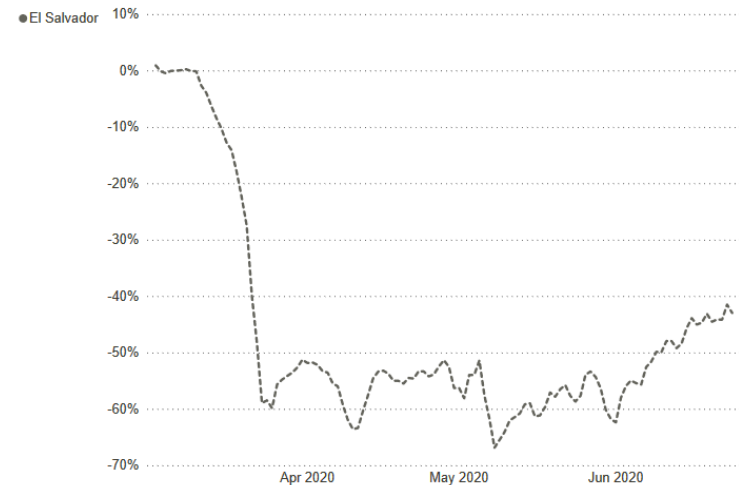
Contexto

- **Cuarentena nacional y cierre de centros educativos:** 11 de marzo;
- **Cierre de fronteras, puertos, aeropuertos y controles en los puntos ciegos:** 17 de marzo.
- **Primer caso de COVID-19:** 18 de marzo;
- **Cuarentena mandatoria:** 21 de marzo al 14 de Julio (85 días).

Intensidad de congestión de tráfico por país
Cambio porcentual diario con respecto a la semana 2-8 de Marzo



Porcentaje de personas que recorren más de 1 km por país
Cambio porcentual diario con respecto a la semana 5-11 de Marzo



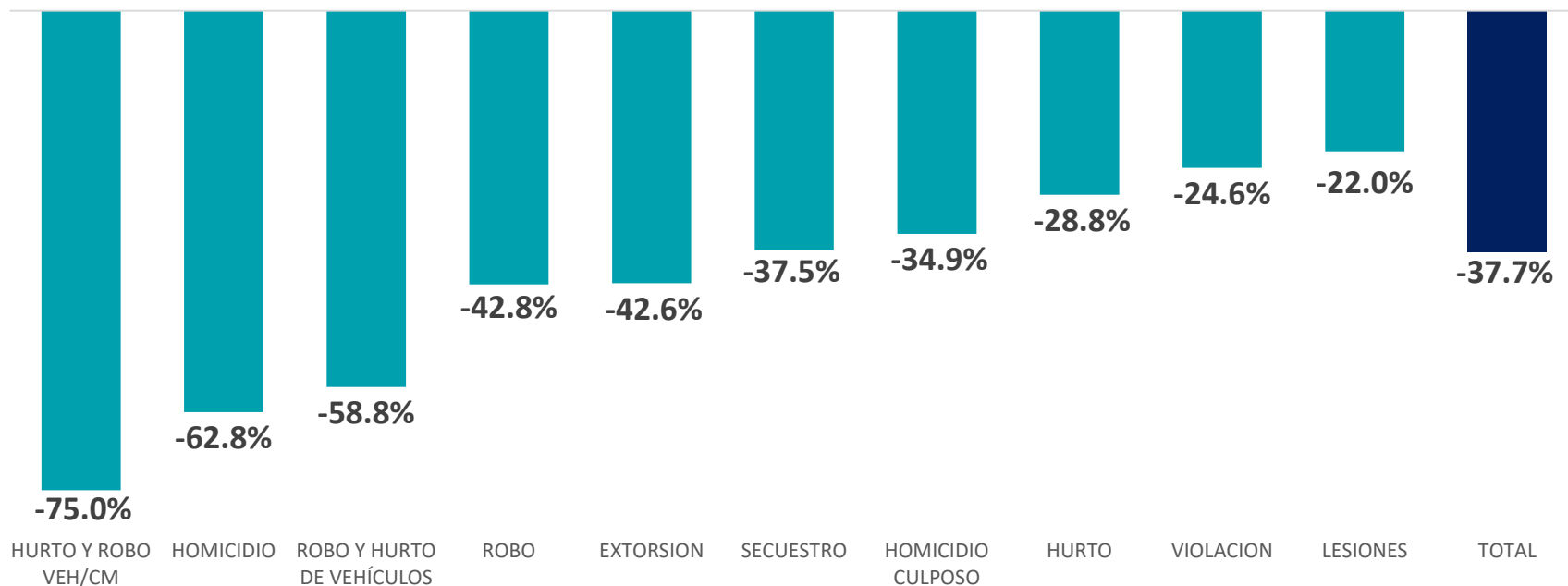
Principales hallazgos

En el análisis de los datos del primer semestre de 2020 en comparación con el mismo período del año anterior, se observa:

- Reducción general de los 11 delitos de eficacia policial, como son homicidios, extorsiones, robos y hurtos de vehículos con y sin mercadería. También se evidencian reducciones de las personas desaparecidas.
- Disminución de los homicidios a niveles históricos.
- Con esta tendencia, podría llegarse a la tasa más baja de la década.
- Cambio de dinámica de los homicidios en 41 municipios, que experimentaron un aumento de 127 %.
- Aumentos de los conflictos interpersonales en los hogares que coinciden con el período de pandemia de COVID-19.

Reducción de los delitos de eficacia enero a junio 2019-2020

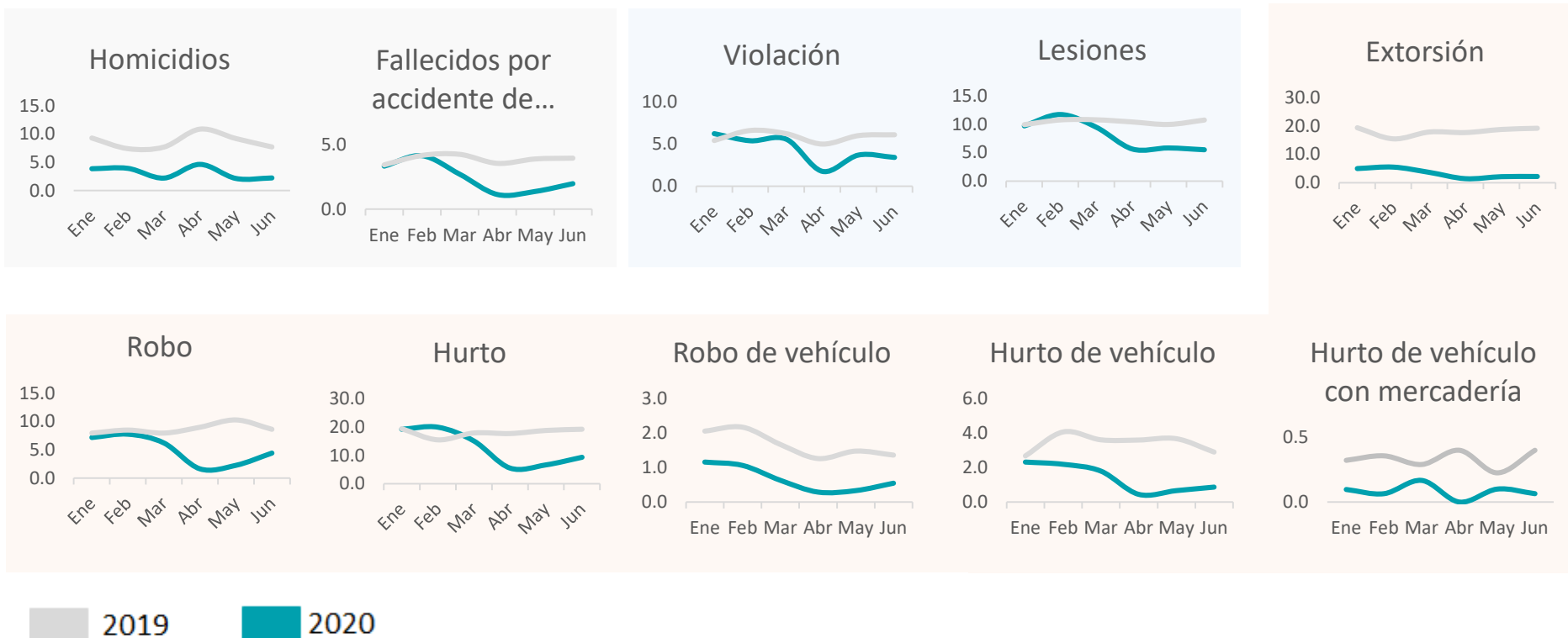
Variación del número de denuncias por delitos de eficacia policial de enero a junio, 2019-2020



Fuente: Elaboración PNUD a través de Infosegura con base al analizador avanzado de la PNC

Las reducciones no son todas debidas a la cuarentena, sino que existen reducciones previas.

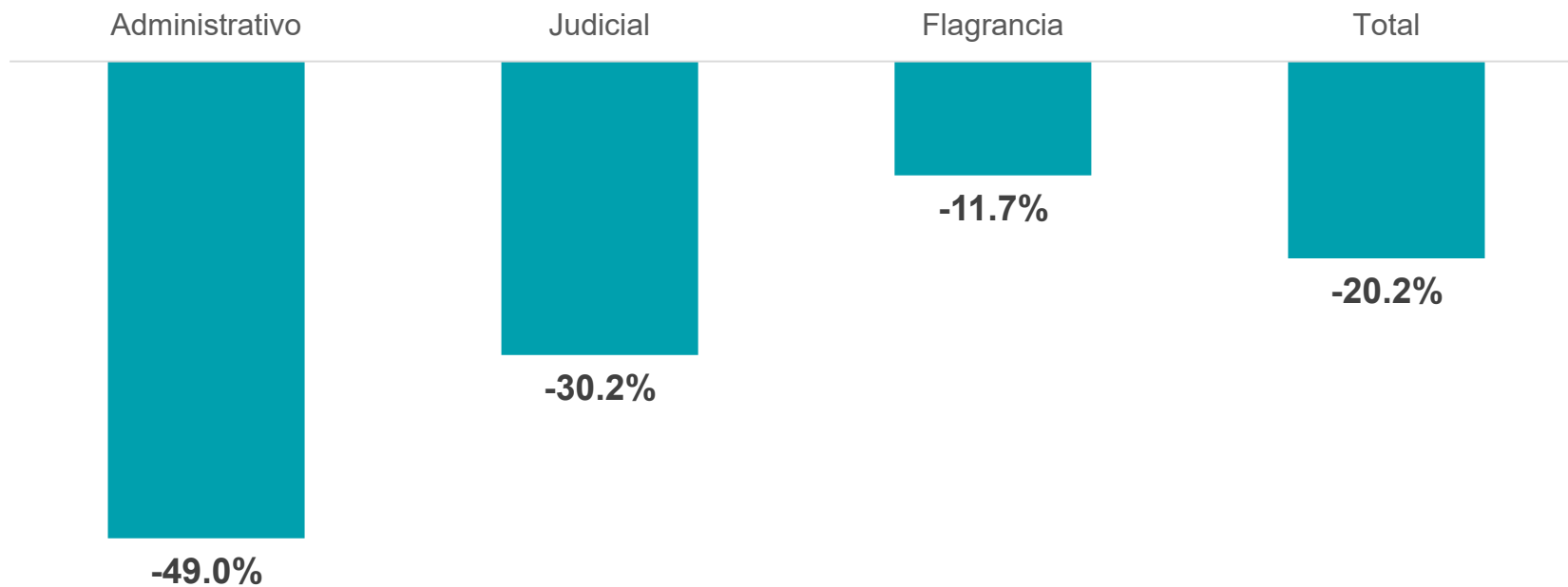
Promedio diario de delitos de eficacia policial por mes, enero a junio 2019 y 2020



Fuente: Elaboración PNUD a través de Infosegura con base al analizador avanzado de la PNC

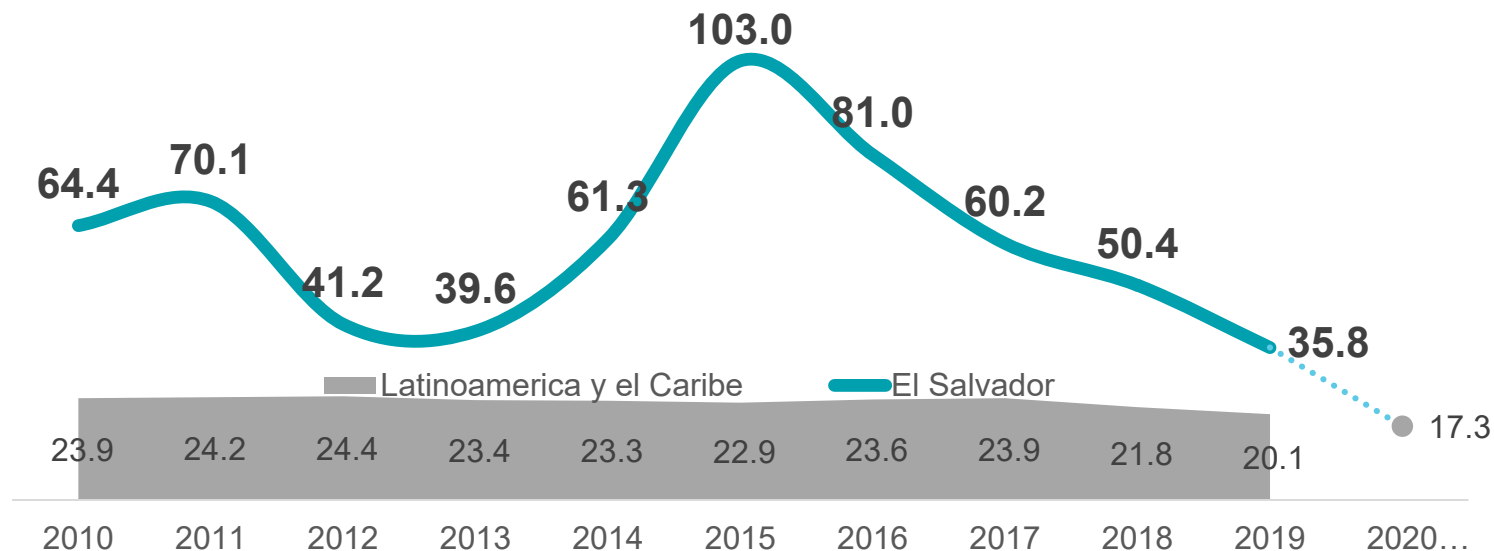
Detenciones enero-junio

Variación del número de detenciones realizadas por la policía de enero a junio, 2019-2020



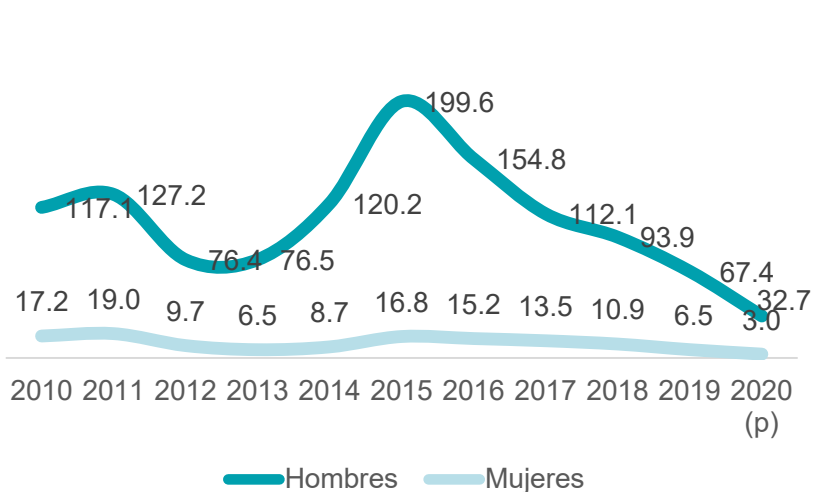
El 2020 tendría la tasa más baja de toda la década e incluso se acercaría a la tasa de América Latina y el Caribe de años anteriores.

Tasas de homicidios por cada 100,000 habitantes en El Salvador y América Latina y el Caribe

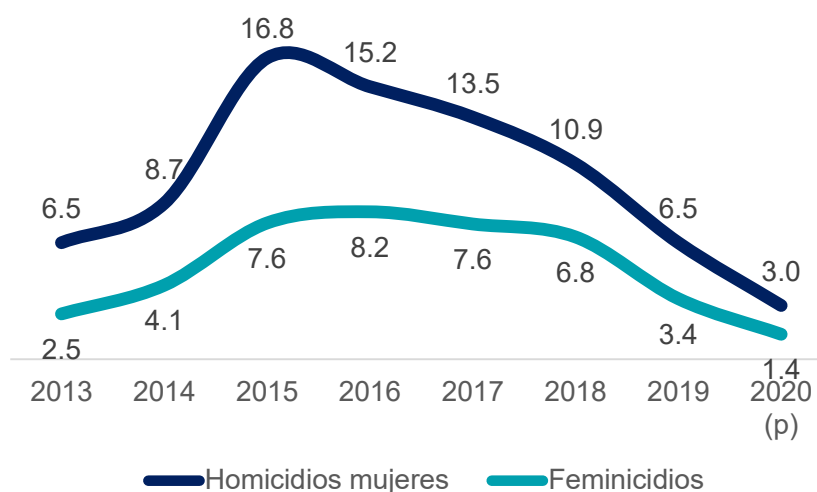


Reducción sostenida de homicidios y feminicidios

Tasas de homicidios según sexo, por cada 100,000 habitantes



Tasas de homicidios de mujeres y feminicidios, por cada 100,000 mujeres

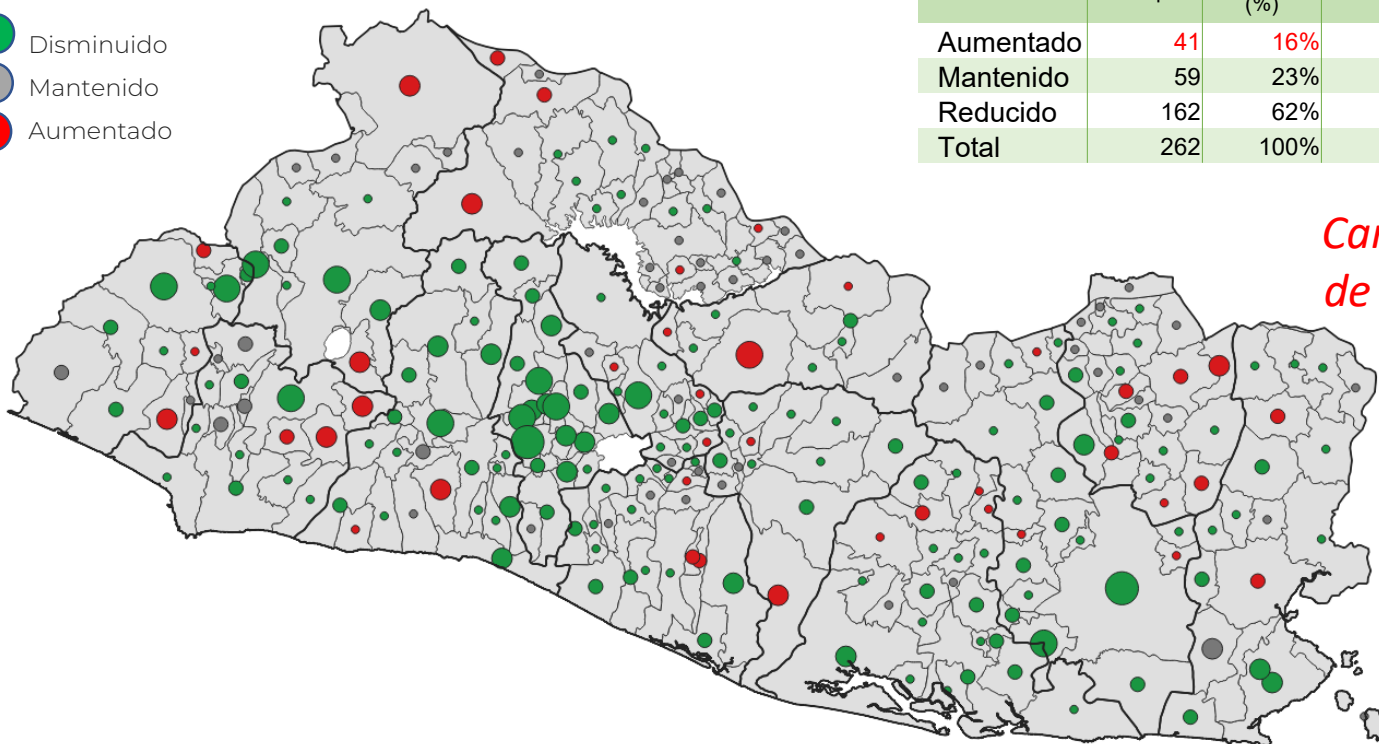


Fuente: Elaboración PNUD a través de Infosegura con base en PNC y FGR.

La reducción de los homicidios en el semestre ha ocurrido en 62% del territorio.

Tipo de variación de los homicidios entre enero a junio, 2019-2020

- Disminuido
- Mantenido
- Aumentado

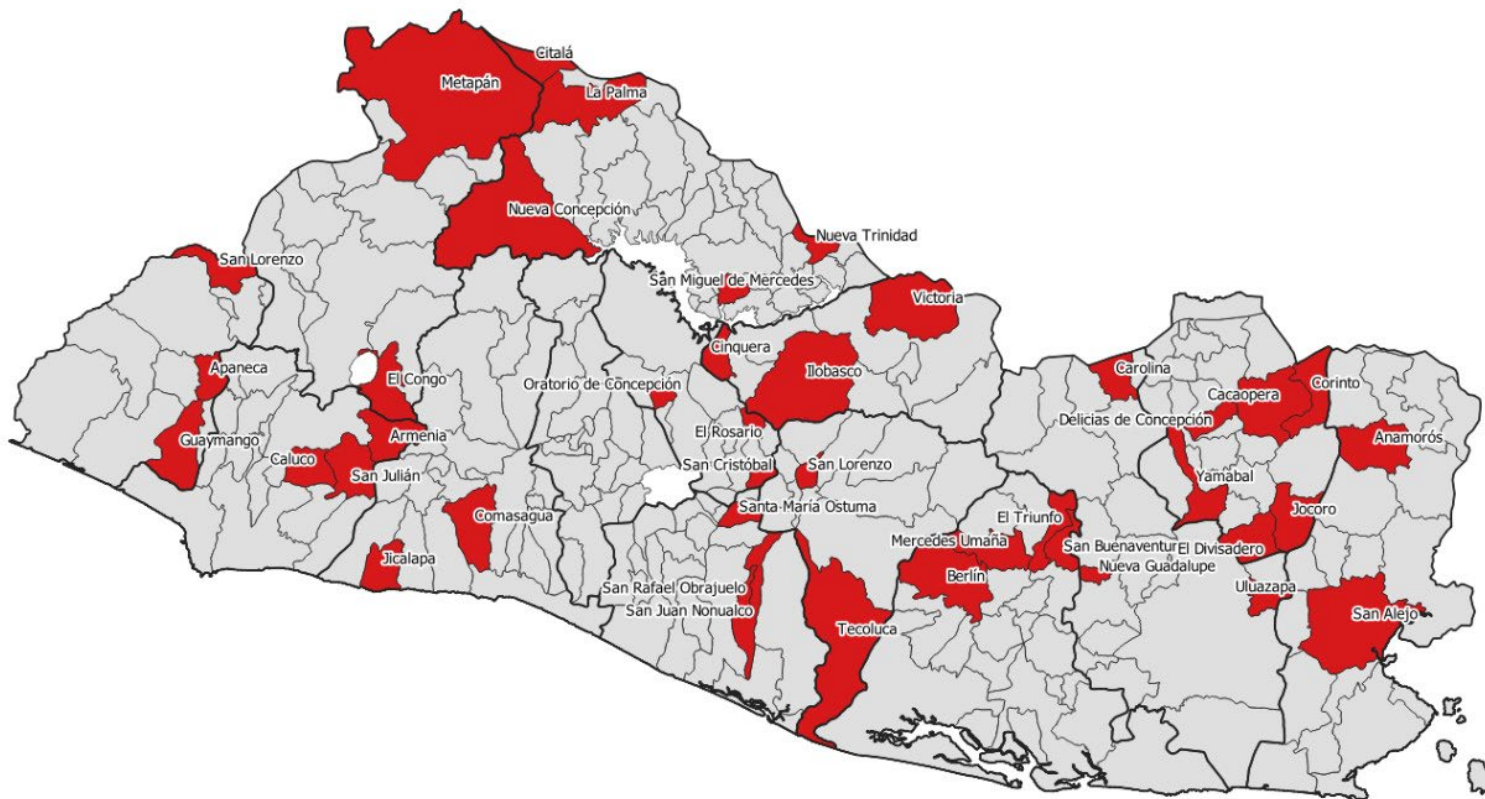


Detalle de homicidios según tipo de variación

Tipo de variación	No. de municipios	No. de municipios (%)	Variación 2019-2020	Distribución nacional S1 2019	Distribución Nacional S2 2020
Aumentado	41	16%	127%	3%	20%
Mantenido	59	23%	0%	2%	5%
Reducido	162	62%	-71%	95%	75%
Total	262	100%	-62.8%	1576	587

Cambio de dinámica de los homicidios en 41 municipios

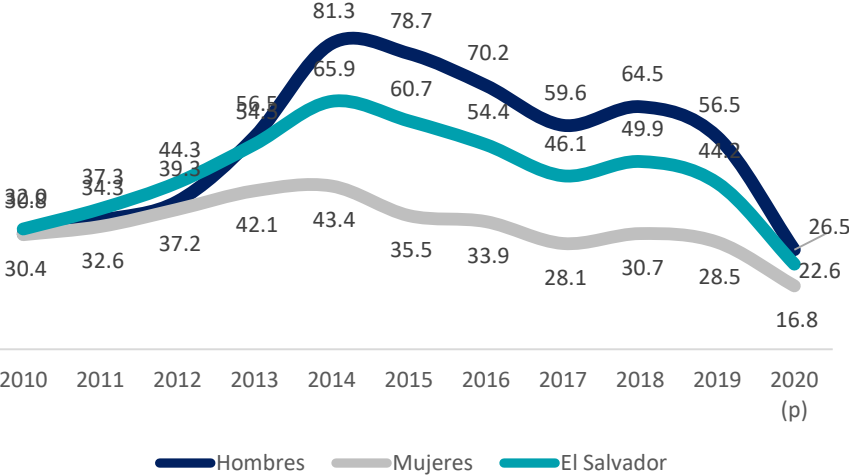
Los 41 municipios con incrementos están dispersos en todo el país



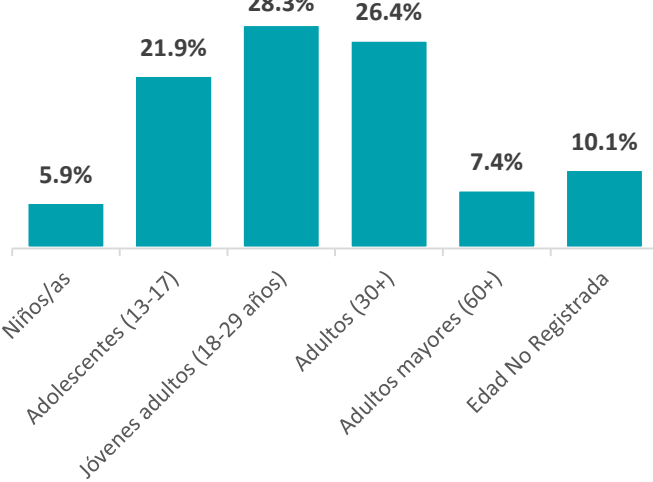
Fuente: Elaboración PNUD a través de Infosegura con base en PNC.

Reducción en las tasas de personas desaparecidas. Las personas jóvenes siguen siendo las principales víctimas.

Tasas de personas desaparecidas según sexo, por cada 100,000 habitantes



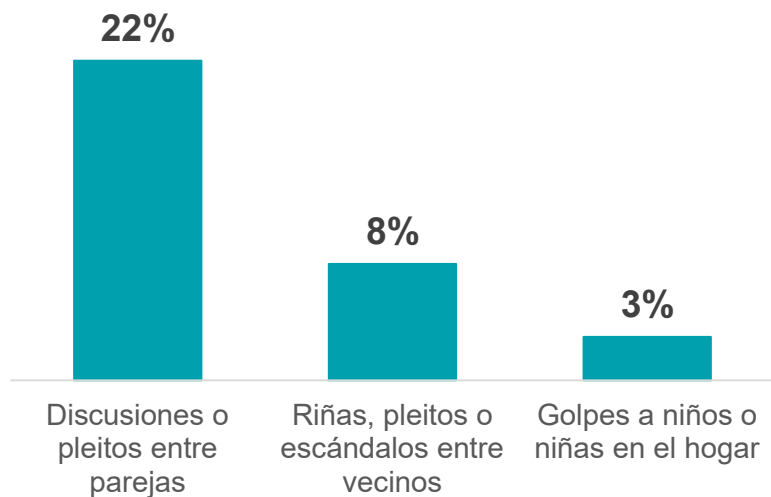
Distribución de las desapariciones según rangos de edad



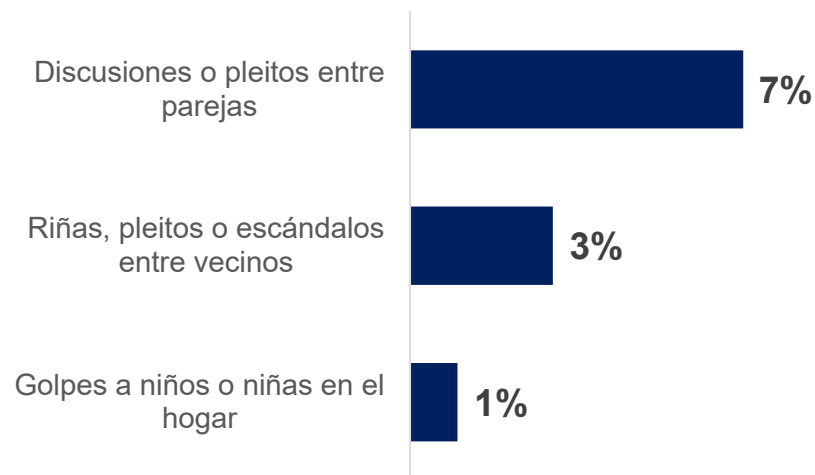
Fuente: Elaboración PNUD a través de Infosegura con base en FGR.

La conflictividad en los hogares se ha visto incrementada a raíz del confinamiento.

¿Durante el período de cuarentena mandatoria ha escuchado alguna de las siguientes situaciones?

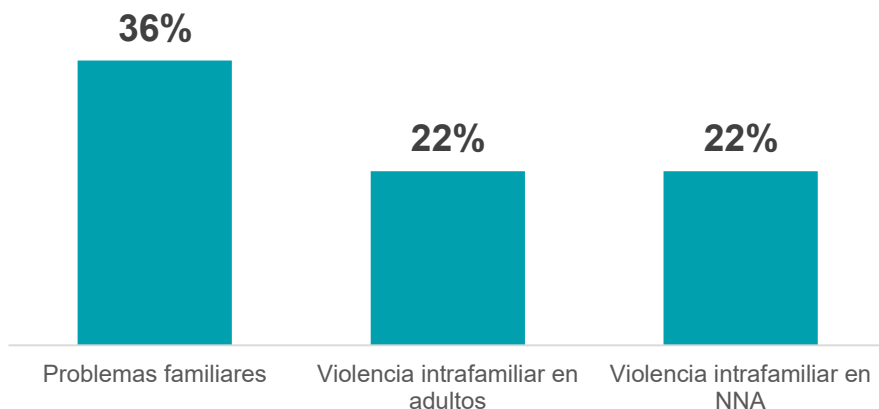


¿Durante el período de cuarentena mandatoria ha escuchado más que antes estas situaciones?

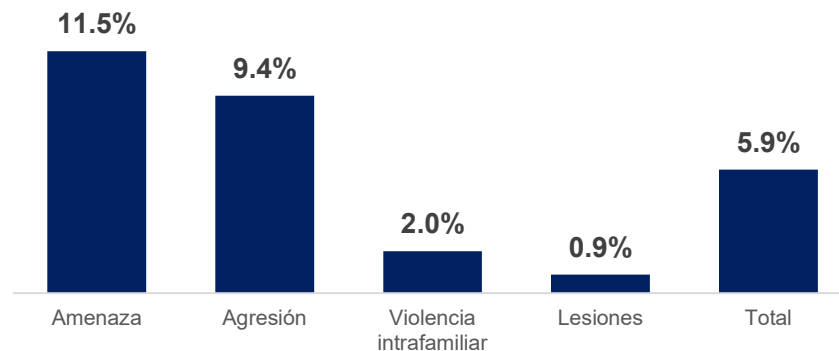


Aumento en el número de llamadas al sistema 911 y las detenciones por conflictos interpersonales durante la pandemia

Variación del número de avisos al centro de llamadas 911 de la PNC durante el período 11 de marzo al 27 de abril, 2019-2020.



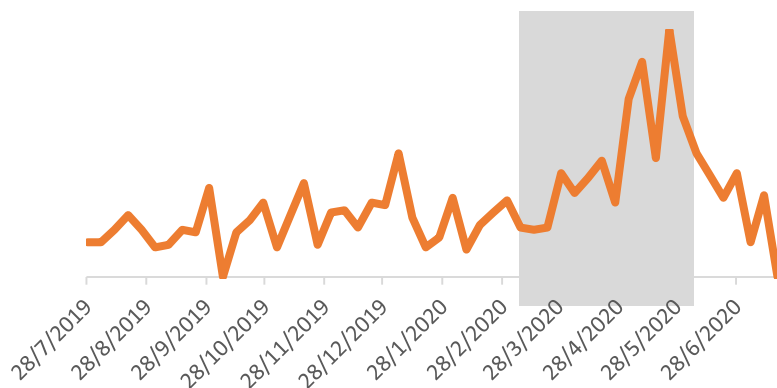
Variación del número de detenciones realizadas por la PNC durante el primer semestre, 2019-2020



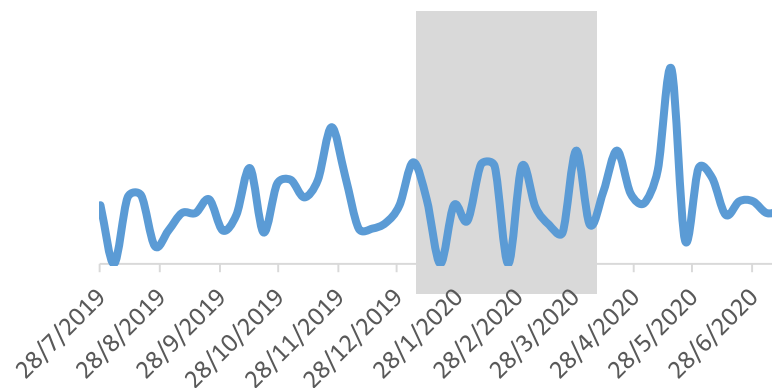
Fuente: Elaboración PNUD a través de Infosegura con base en PNC.

Las fuentes alternativas de información podrían proveer pistas adicionales sobre la conflictividad

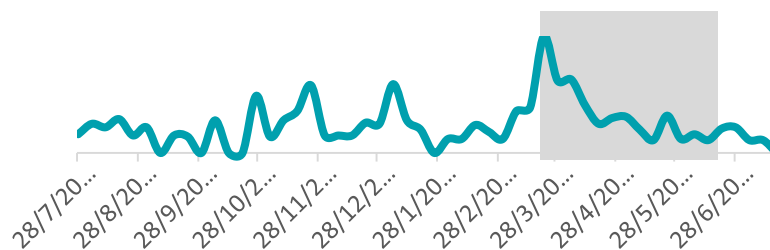
Palabra consultada: amenaza



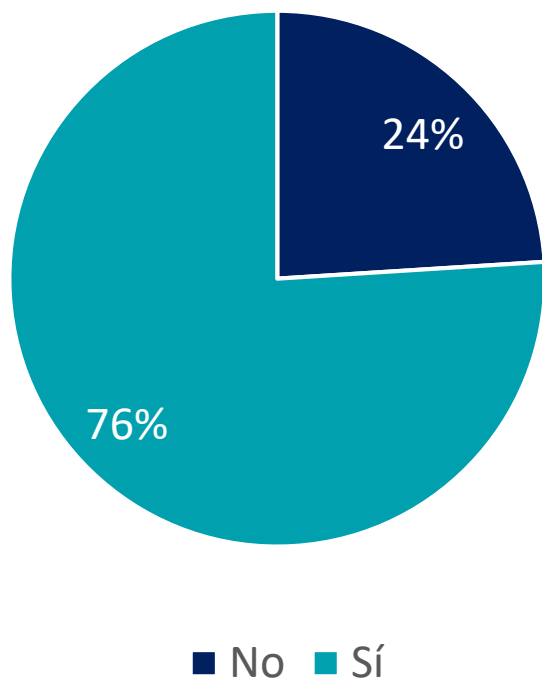
Palabra consultada: golpe



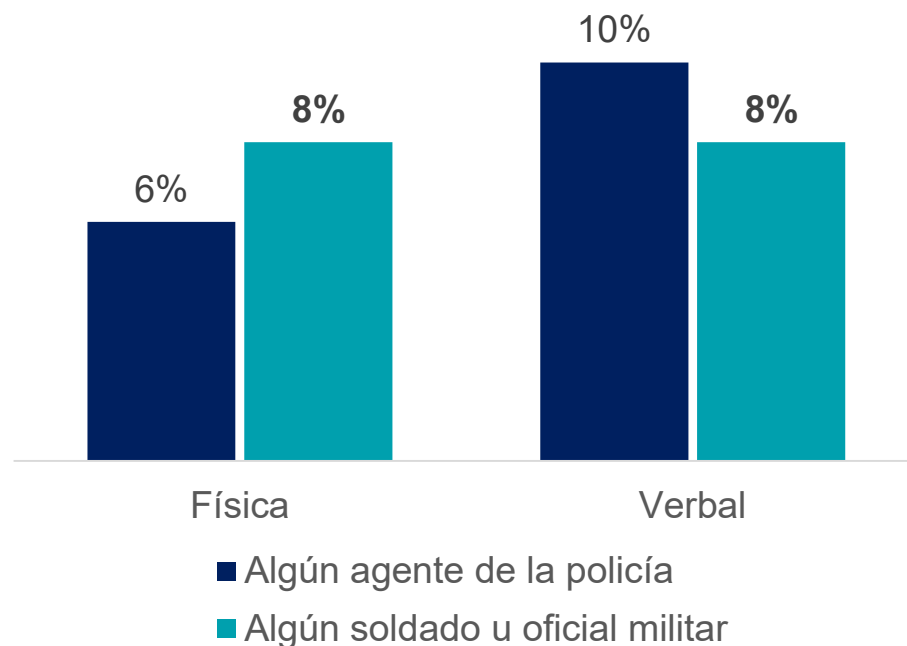
Palabra consultada: denunciar



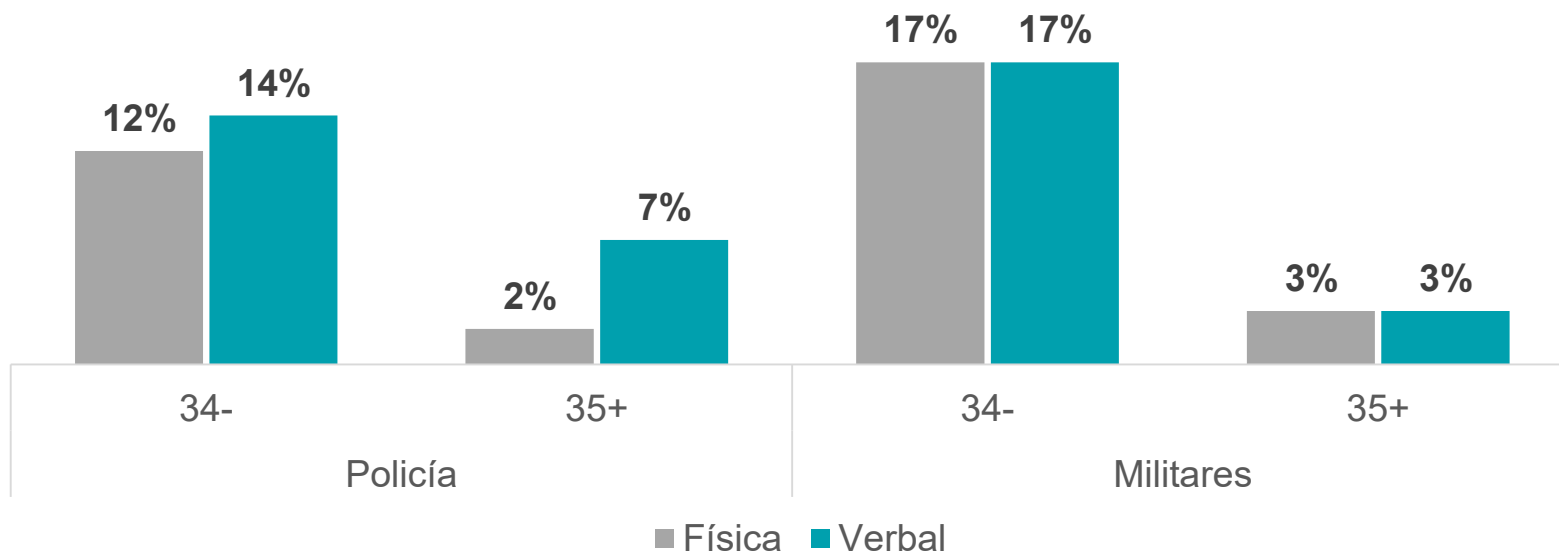
¿Ha tenido que salir al menos una vez a la calle para trabajar, hacer compras u otros motivos de fuerza mayor?



¿Durante estas salidas, alguno de los siguientes le agredió física o verbalmente?



¿Durante estas salidas, alguno de los siguientes le agredió física o verbalmente?



Fuente: Elaboración PNUD a través de Infosegura con base en CID Gallup.

ANÁLISIS SOBRE SEGURIDAD CIUDADANA DEL PRIMER SEMESTRE DE 2020: REPÚBLICA DOMINICANA

Agosto 2020

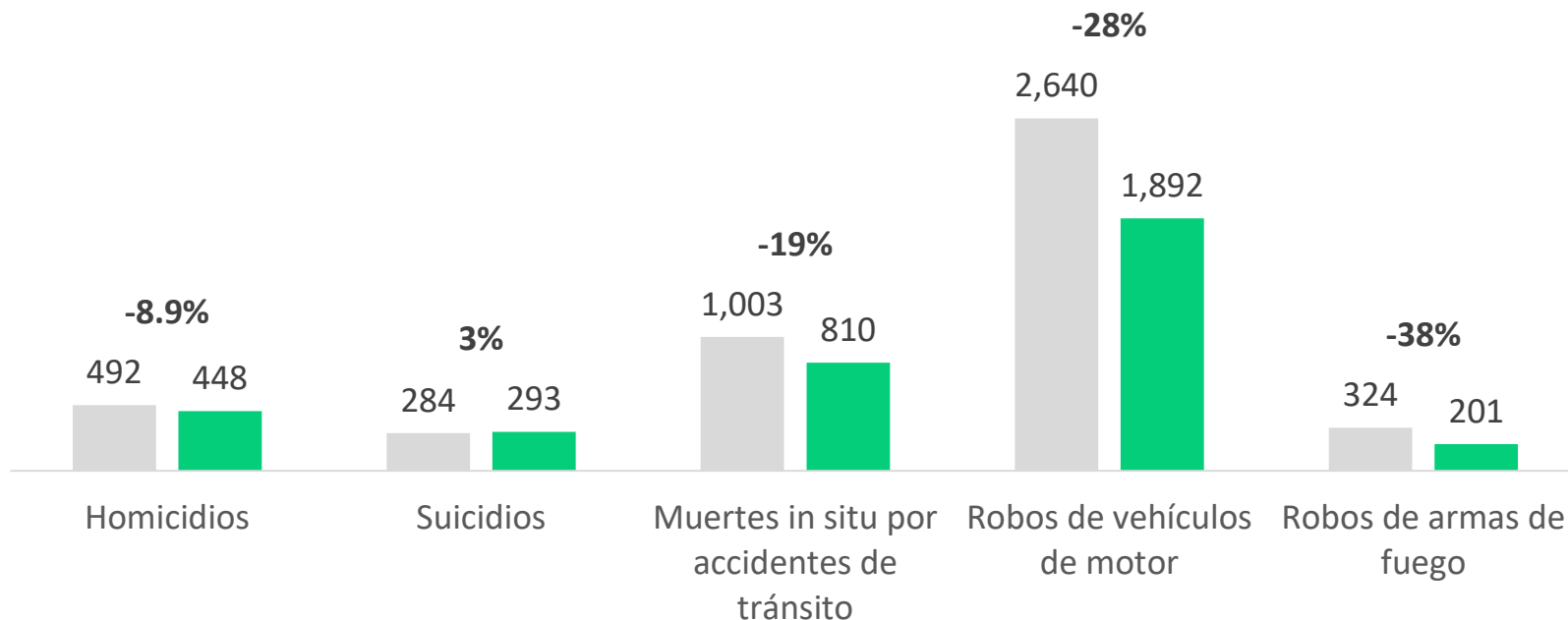


www.infosegura.org

Los homicidios, muertes por accidentes de tránsito, robos de vehículos y robos de armas de fuego se redujeron en 8.9%, 28% y 38% respectivamente. Los suicidios por su parte mostraron un aumento de 3%.

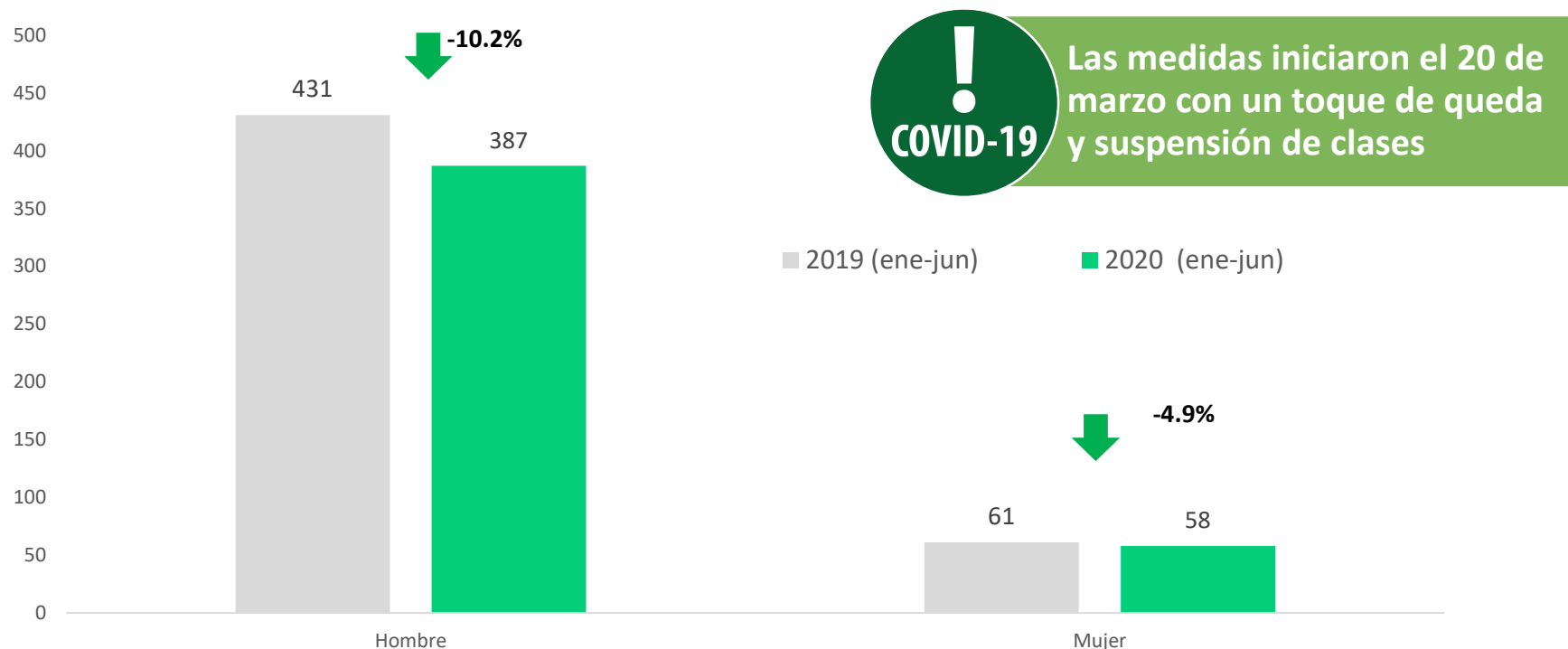
Número de hechos entre enero y junio de 2019 y 2020

■ 2019 (ene-jun) ■ 2020 (ene-jun)



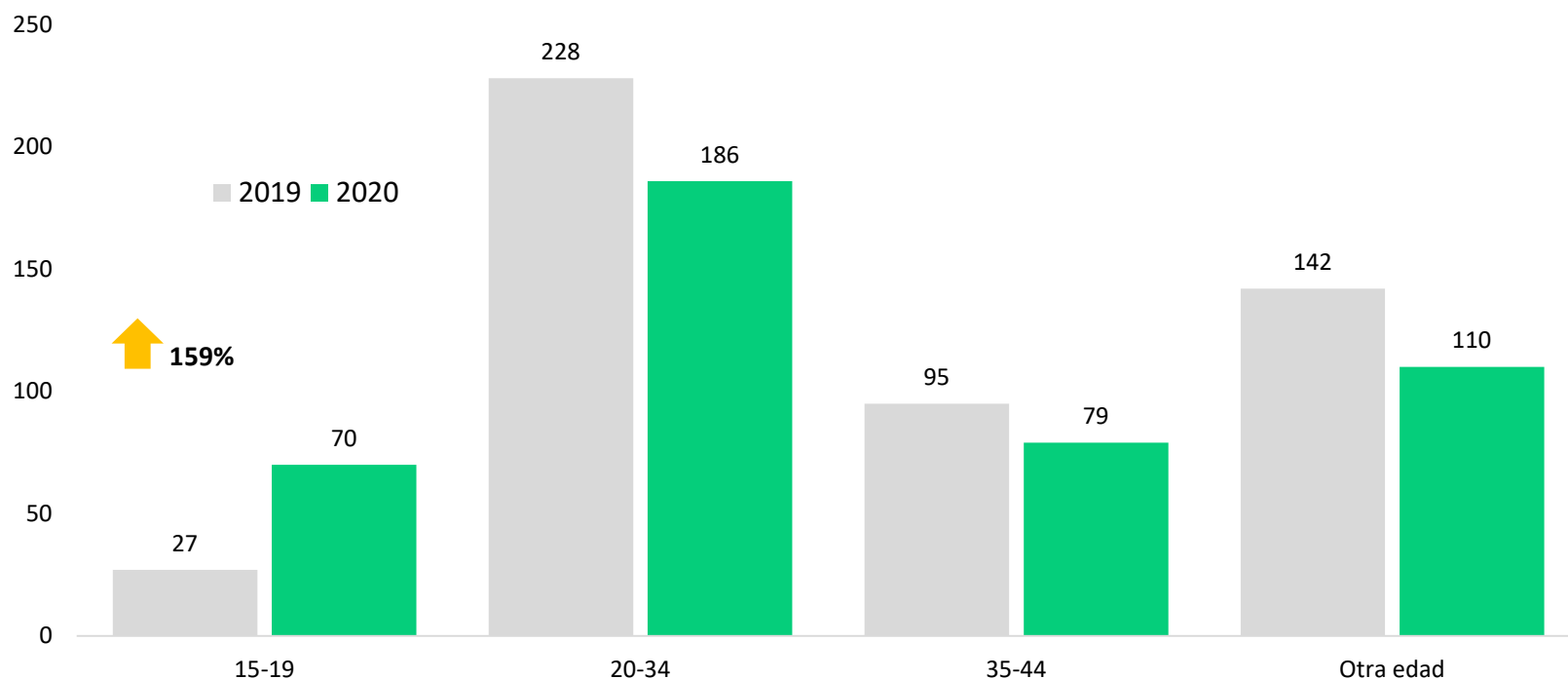
Durante enero-junio de 2020 hubo 445 homicidios, lo cual representa una disminución de 9.6% respecto al mismo periodo de 2019. Los homicidios de hombres disminuyeron más que los de mujeres.

Número de **homicidios por sexo** en enero y junio de 2019 y 2020

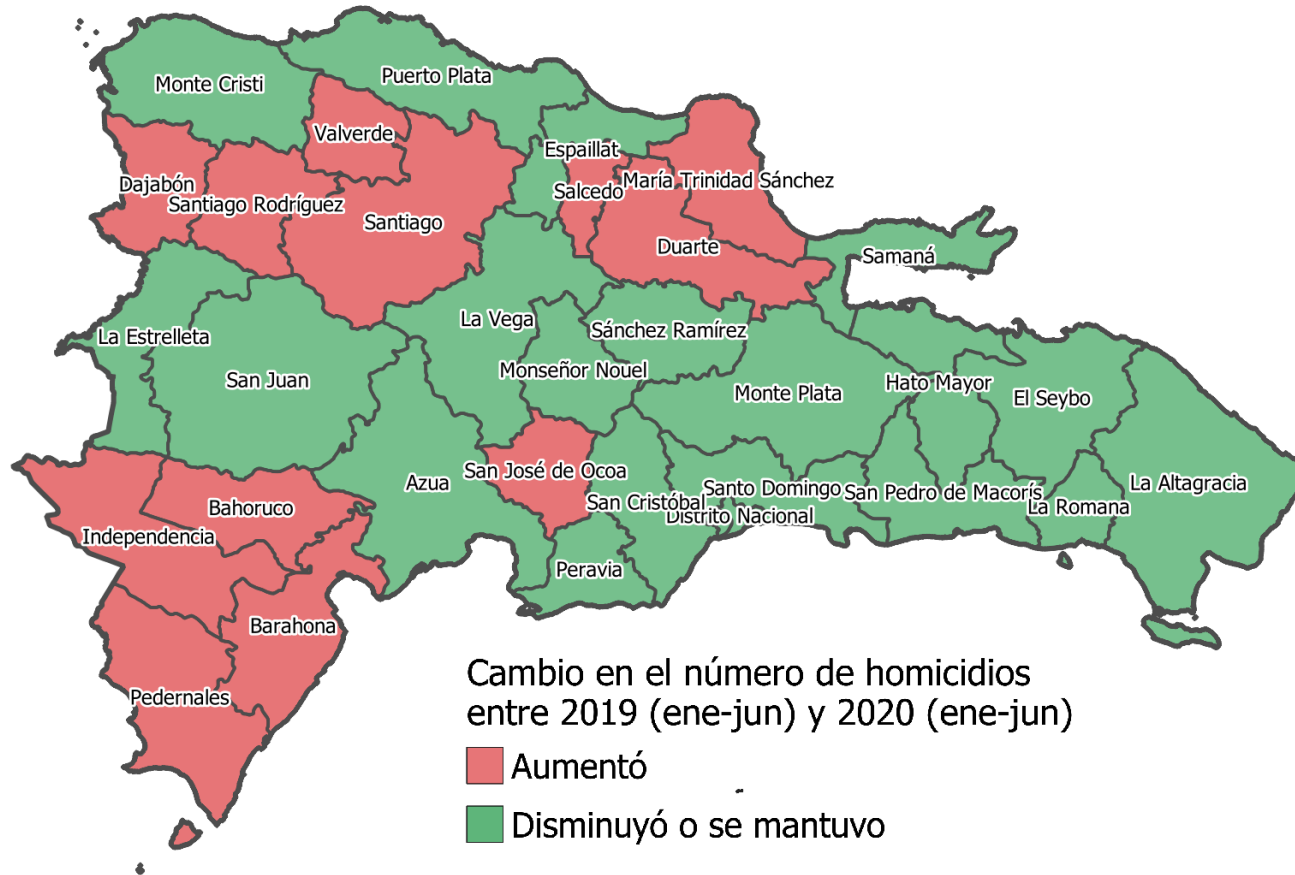


Las personas jóvenes de 20 a 34 años continúan siendo las principales víctimas de homicidios, sin embargo, hay un aumento de homicidios de personas adolescentes de 15 a 19 años.

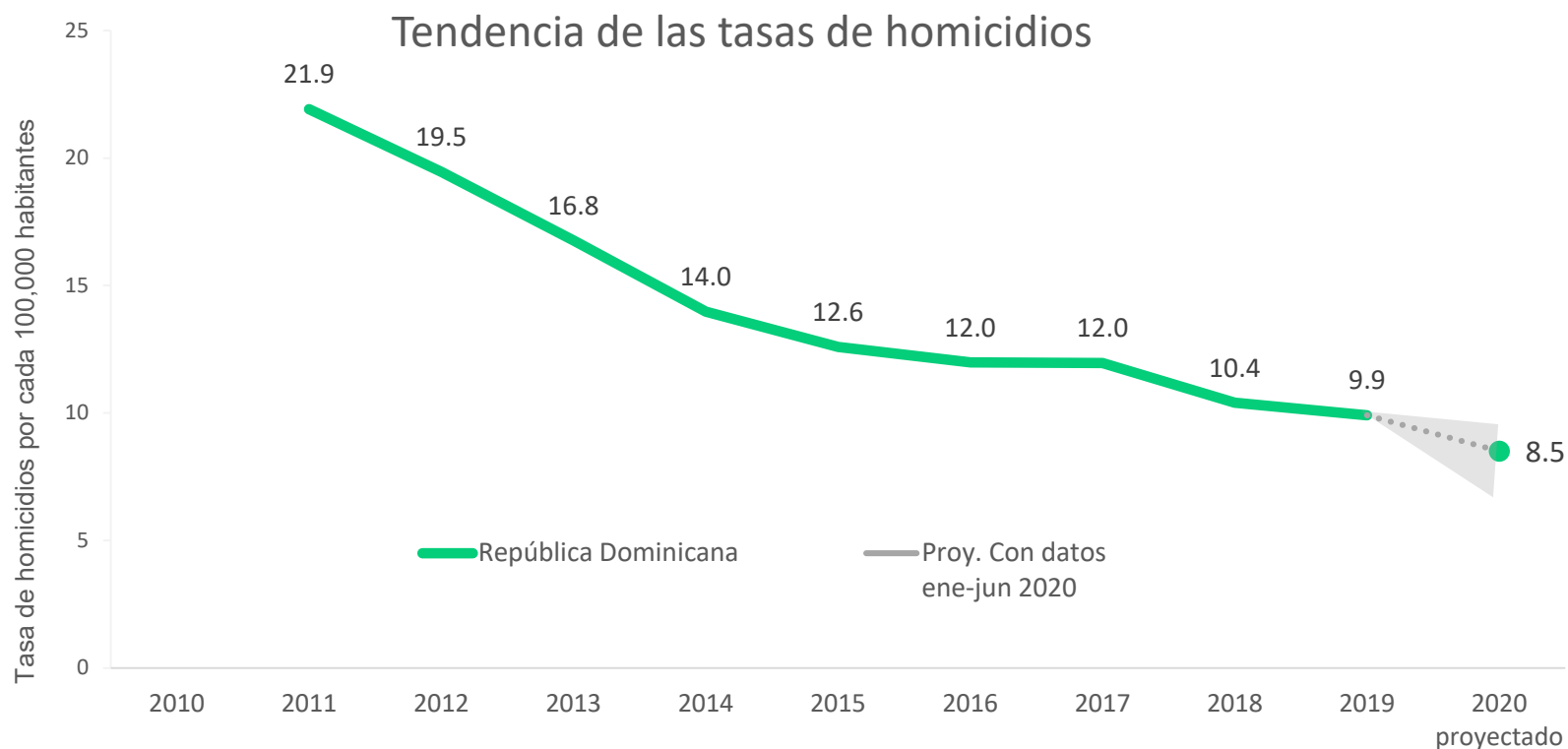
Número de **homicidios por rango de edad** en enero y junio de 2019 y 2020



12 de las 32 provincias registraron un mayor número de homicidios en el primer semestre de 2020, en comparación con el mismo período de 2019.



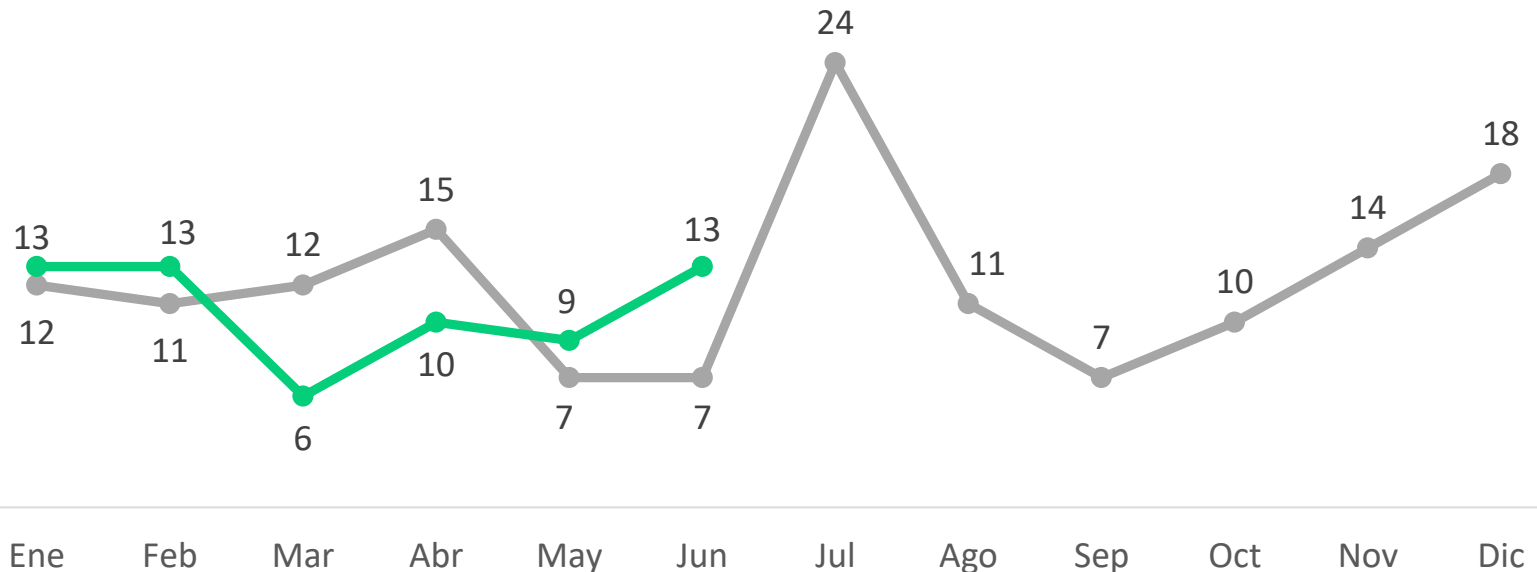
De continuar la tendencia de este primer semestre, la tasa de homicidios anual alcanzaría 8.5 homicidios por 100 mil habitantes, una reducción de 1.4 puntos respecto a 2019. La tasa más baja de la última década y por debajo de una tasa considerada como de epidemia (10 homicidios por cada 100 mil habitantes)



De acuerdo con datos de la PGR, durante el primer semestre de 2020 se registró el mismo número de feminicidios y homicidios de mujeres que durante el mismo período de 2019 (64 víctimas)


Número de feminicidios y homicidios de mujeres

—●— 2019 —●— 2020



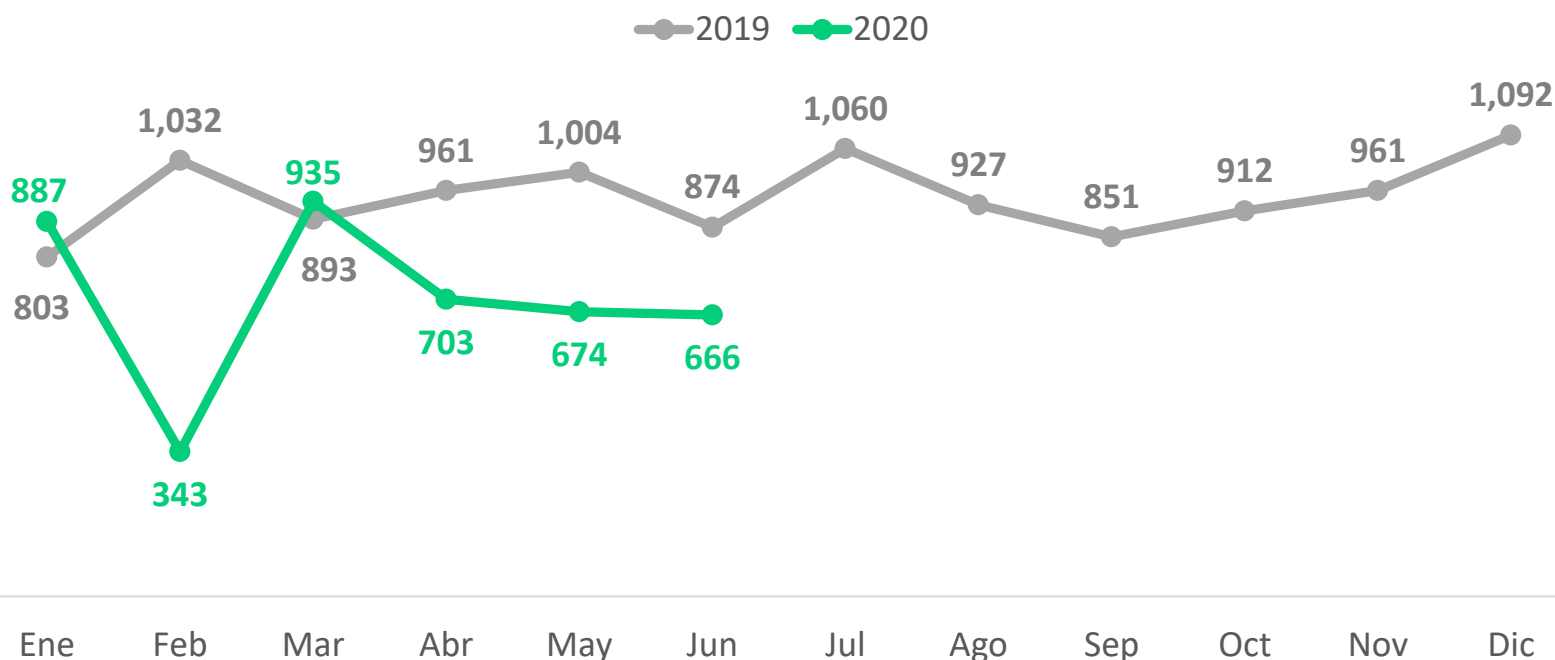
5 provincias registraron un mayor número de feminicidios y homicidios de mujeres durante el primer semestre de 2020, en comparación con 2019

Número de feminicidios y homicidios de mujeres entre enero y junio de 2020



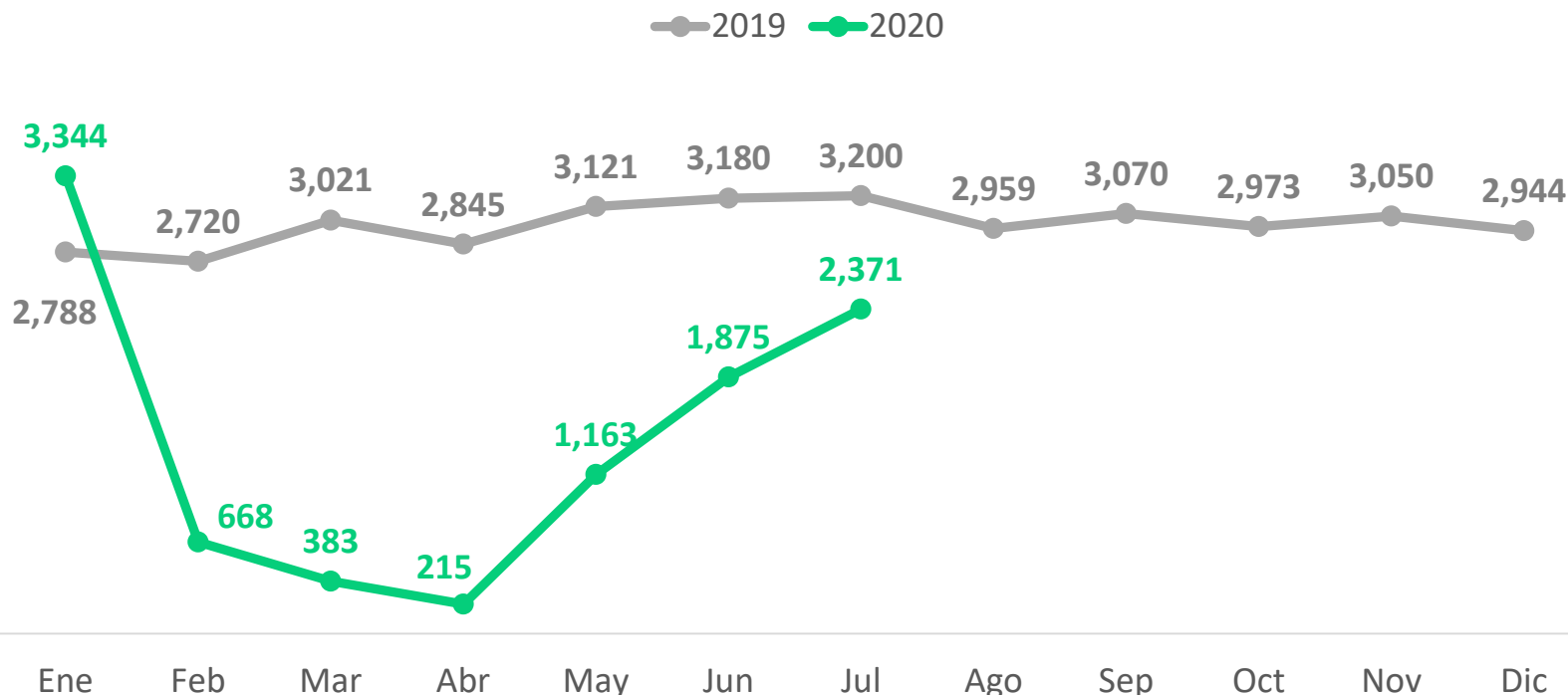
El número de atenciones y rescates a través de la línea de emergencia del Ministerio de la Mujer disminuyeron 24.4% durante el primer semestre. Por otra parte, a través de las casas de acogida, se brindó refugio temporal a 449 personas, de ellas, 222 fueron mujeres víctimas de violencia.

Número de atenciones y rescates a través de la Línea de Emergencias del Ministerio de la Mujer



La dificultad causada por las medidas de distanciamiento social, cierre provisional de instituciones de manera física y el tiempo de implementación del teletrabajo desde la Procuraduría refleja una limitación de acceso inmediato a la justicia en el periodo de inicio de la pandemia. Parece ser que hay un menor procesamiento de casos y no solamente una menor ocurrencia de hechos en ese periodo.

Número de casos sometidos a la Procuraduría General de la República



ANÁLISIS SOBRE SEGURIDAD CIUDADANA DEL PRIMER SEMESTRE DE 2020: **HONDURAS**

Agosto 2020



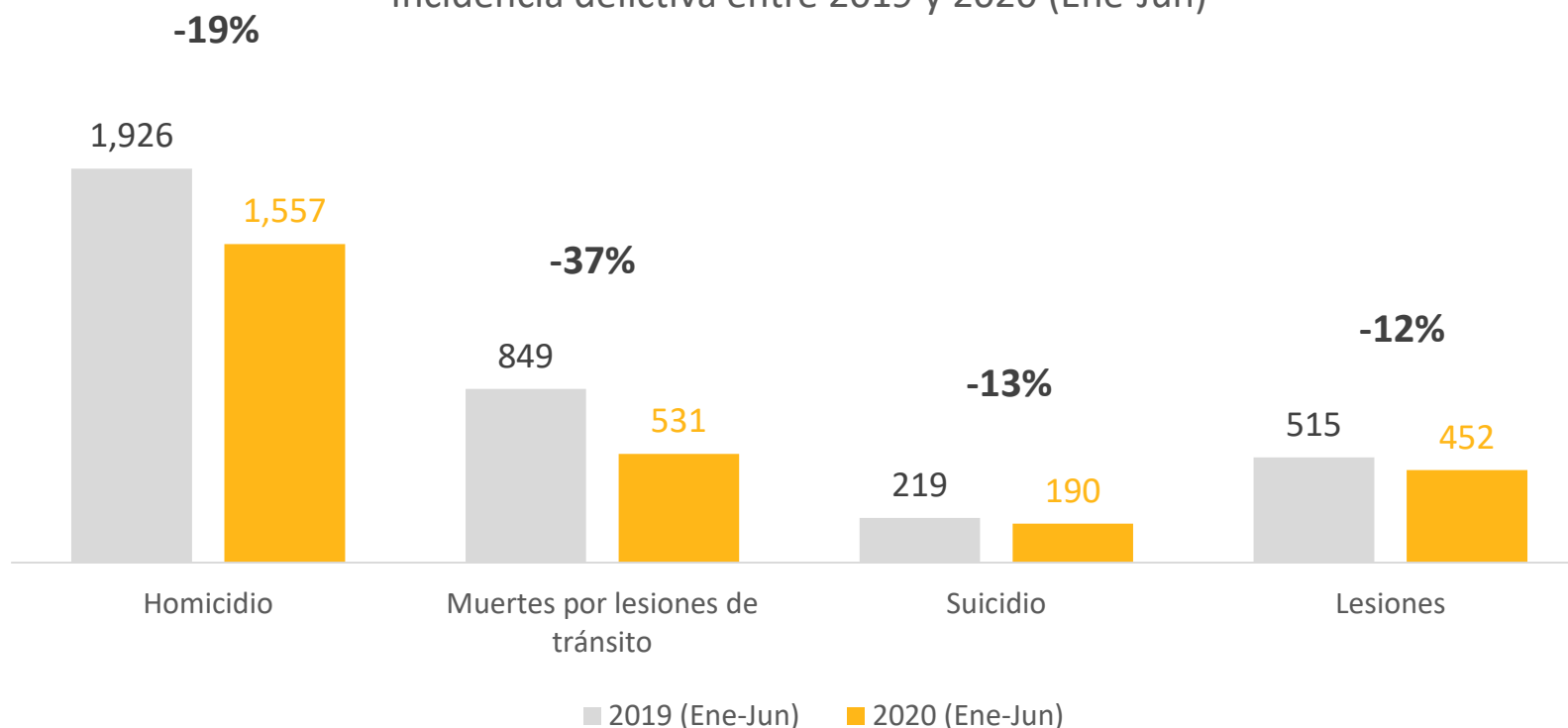
www.infosegura.org

Hallazgos

- Reducción generalizada de los homicidios (19%) en relación con el mismo período del 2019. No se encuentran diferencias significativas en las reducciones ni por sexo ni edad.
- Aumento del número de mujeres lesionadas, en contraposición a la reducción de las lesiones en los hombres, lo que refuerza los datos y argumentos de un aumento en la violencia contra las mujeres durante la vigencia de medidas de confinamiento por la pandemia.
- También se aprecia un aumento de las lesiones y una reducción de homicidios en el área rural, donde hay menos restricciones de movilidad.
- Continúa el desafío en la recopilación de información de seguridad ciudadana debido al contexto del Covid-19 especialmente en violencia contra la mujer y femicidio.

Hubo una reducción de 19% en el total de homicidios registrados en el primer semestre de 2020 con respecto a 2019

Incidencia delictiva entre 2019 y 2020 (Ene-Jun)



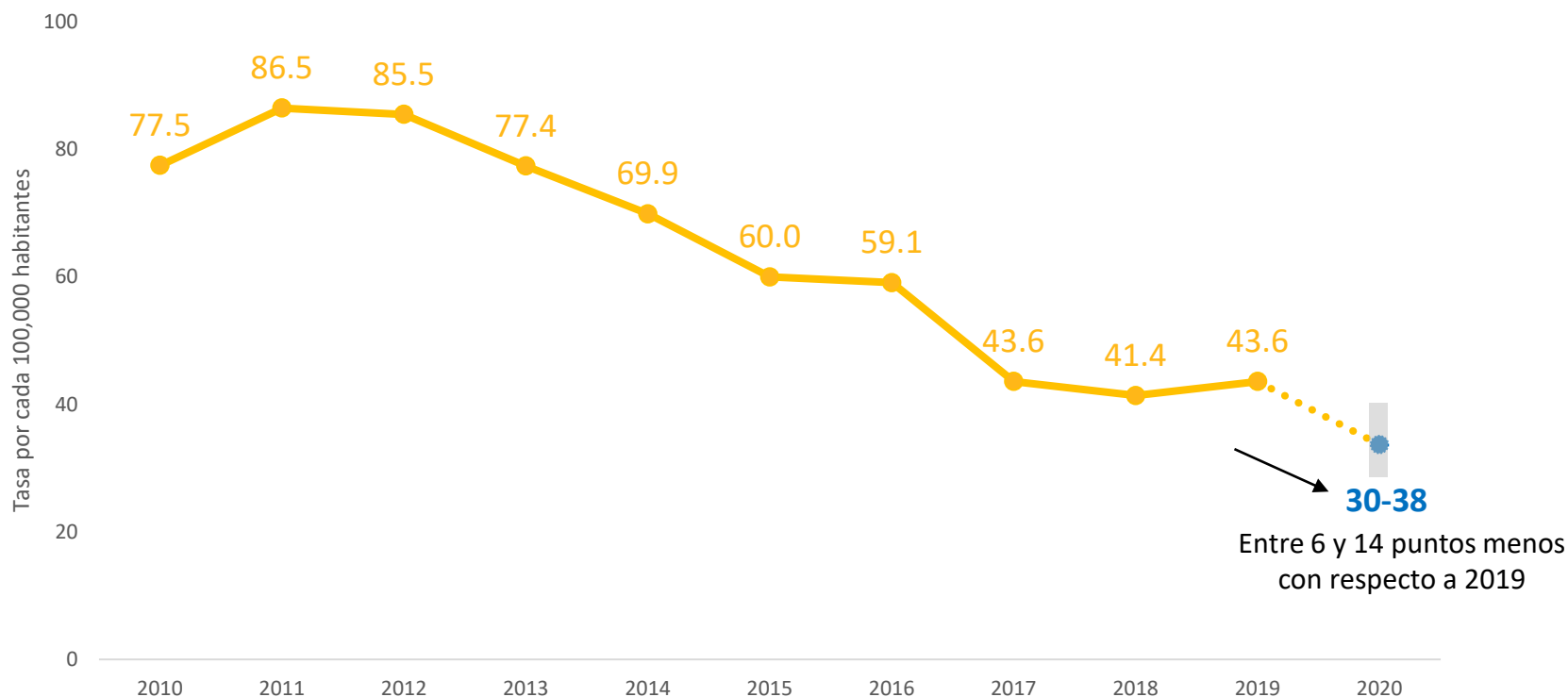
Fuente: Datos preliminares de la Mesa Técnica de Muertes Violentas: Policía Nacional, Ministerio Público/Dirección de Medicina Forense. Registro Nacional de las Personas. Observatorios de Convivencia y Seguridad Ciudadana. Instituto Nacional de Estadísticas. IUDPAS/UNAH. Unidad Técnica de Coordinación Interinstitucional (UTECI)/SubSecretaría en Asuntos Interinstitucionales.

La reducción de 26% entre febrero y marzo coincide con la adopción de medidas de confinamiento para evitar la propagación del Covid-19



Esta reducción podría conducir al registro de la tasa de homicidios más baja de la última década

Tasa de homicidios (2010-2020)

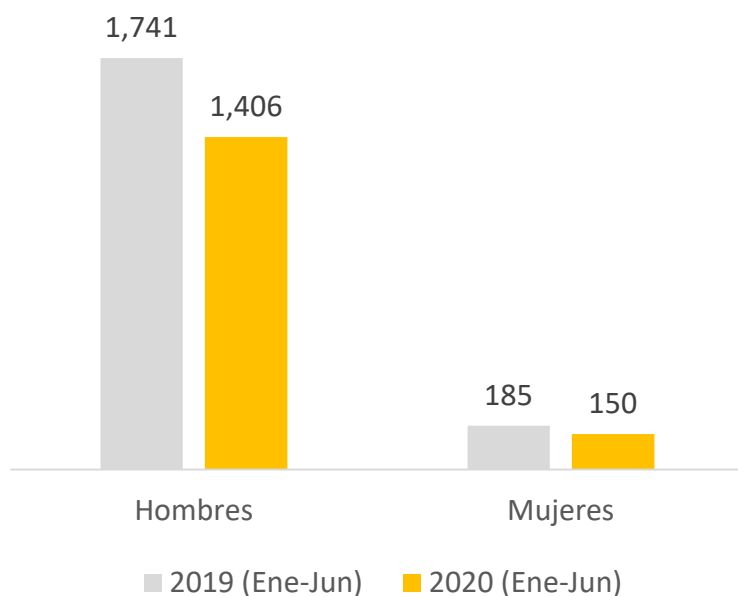


* 2020 es una proyección.

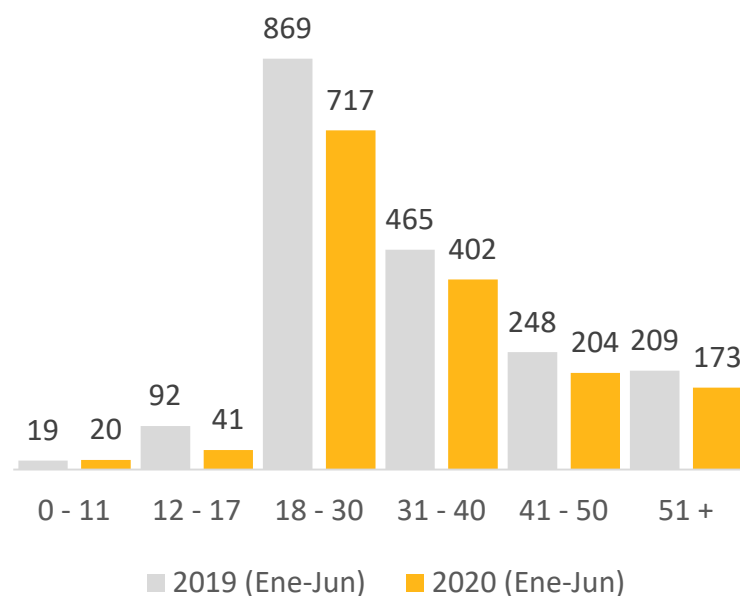
Fuente: Datos preliminares de la Mesa Técnica de Muertes Violentas: Policía Nacional, Ministerio Público/Dirección de Medicina Forense. Registro Nacional de las Personas. Observatorios de Convivencia y Seguridad Ciudadana. Instituto Nacional de Estadísticas. IUDPAS/UNAH. Unidad Técnica de Coordinación Interinstitucional (UTECI)/SubSecretaría en Asuntos Interinstitucionales.

La reducción en homicidios es generalizada. No hay diferencias significativas por sexo (mujeres -18.9% y hombres -19.2%), además las personas entre 18 y 40 años continúan siendo las principales víctimas de homicidios.

Número de homicidios según sexo



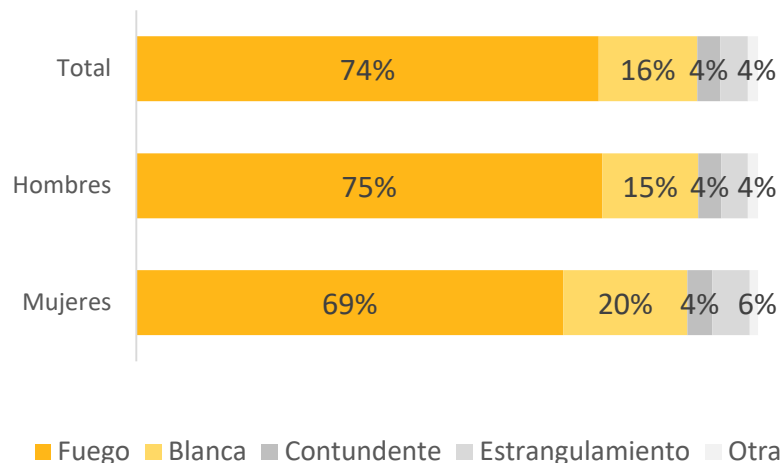
Número de homicidios según grupos de edad



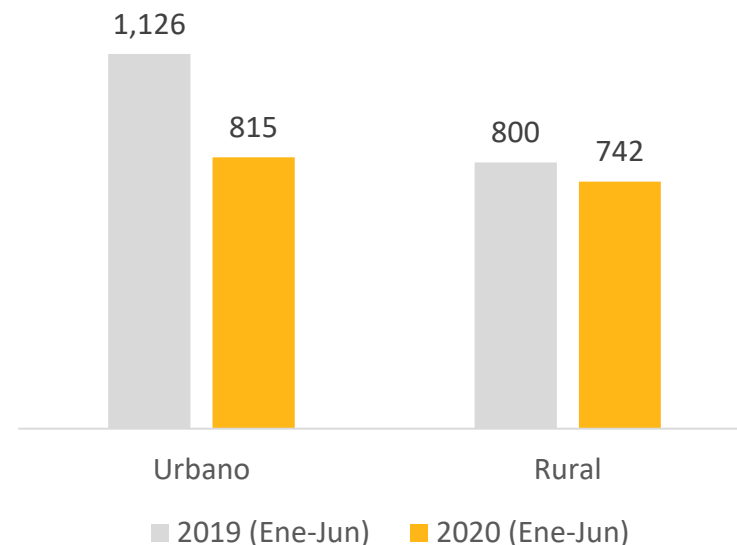
En las muertes violentas de mujeres está más presente el arma blanca (20%) y el estrangulamiento (6%)

Se ha presentado una reducción en el porcentaje de homicidios en el área rural

Porcentaje de homicidios según arma y sexo 2020 (Ene-Jun)

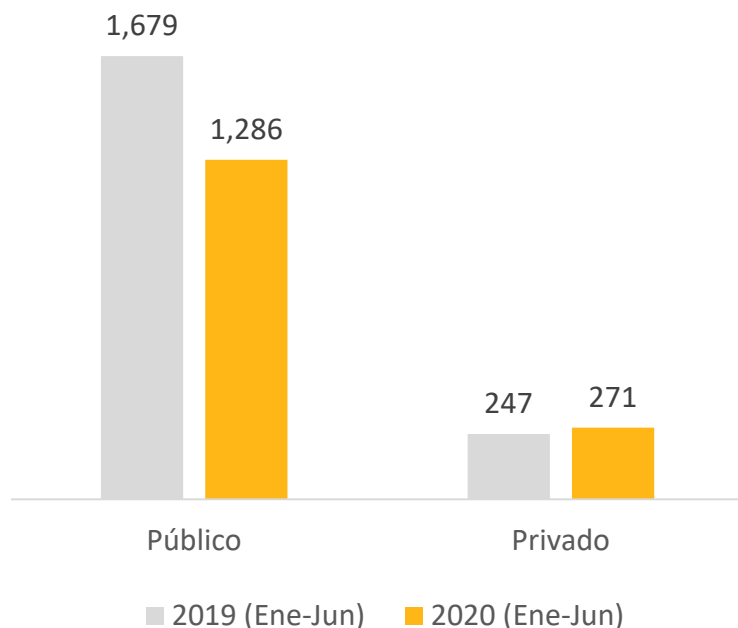


Número de homicidios según área

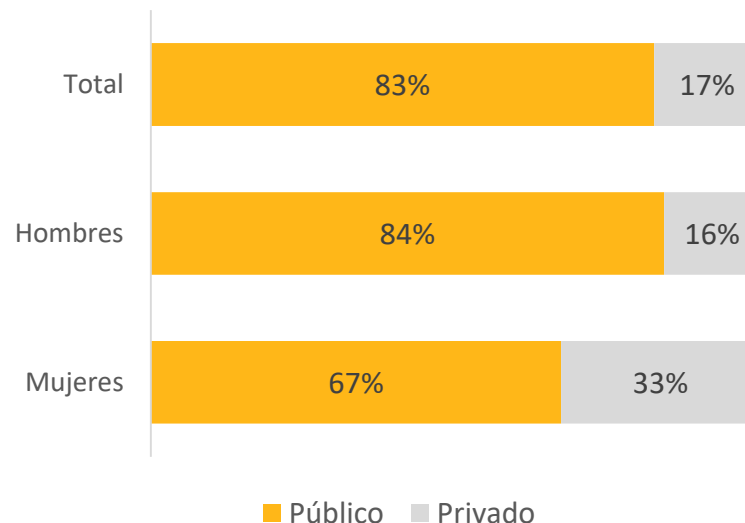


El espacio público continúa siendo el escenario principal de la violencia homicida en general, sin embargo, un tercio de las muertes de mujeres ocurrieron en espacios privados

Número de homicidios según espacio

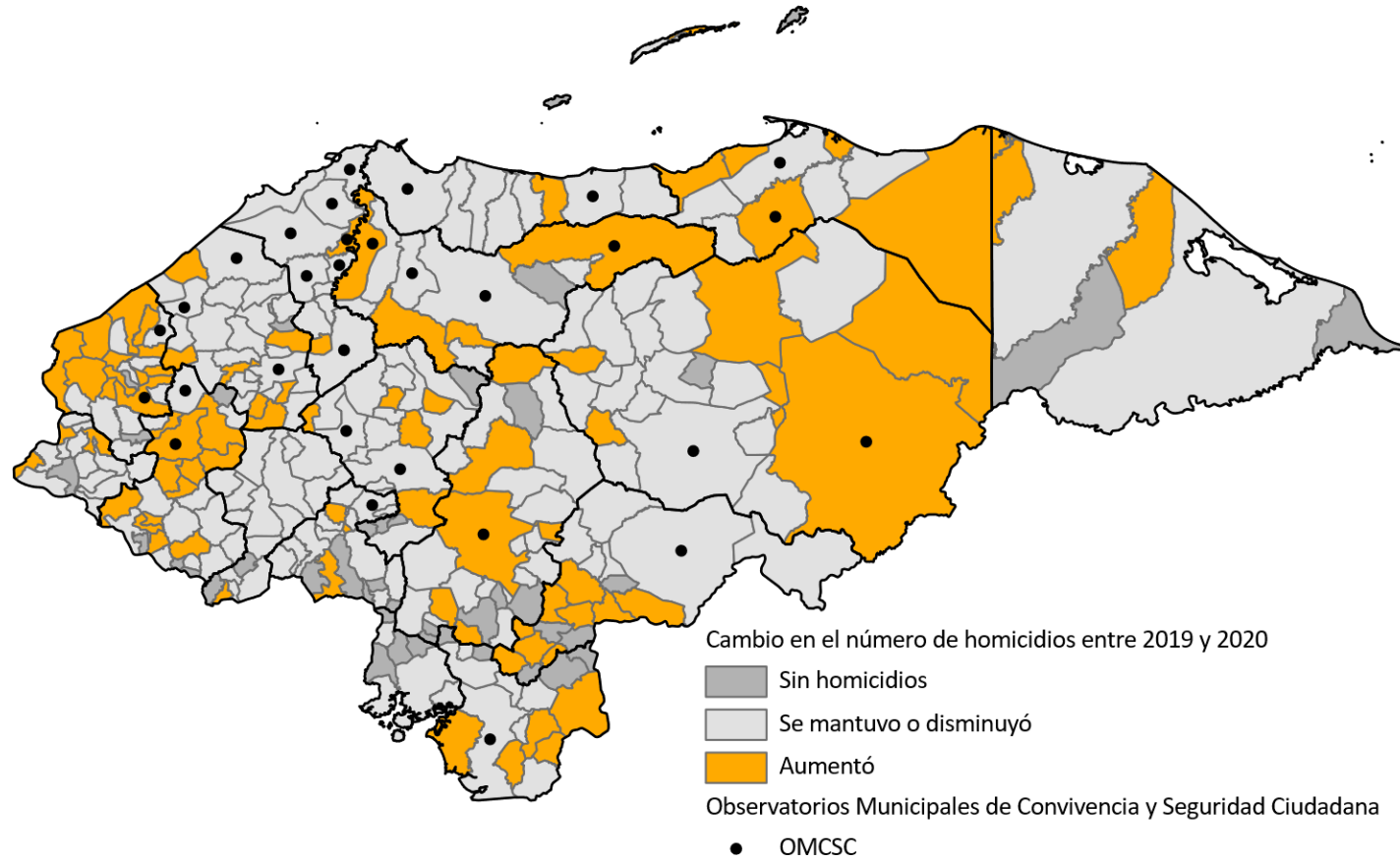


Porcentaje de homicidios según espacio y sexo 2020 (Ene-Jun)



Fuente: Datos preliminares de la Mesa Técnica de Muertes Violentas: Policía Nacional, Ministerio Público/Dirección de Medicina Forense. Registro Nacional de las Personas. Observatorios de Convivencia y Seguridad Ciudadana. Instituto Nacional de Estadísticas. IUDPAS/UNAH. Unidad Técnica de Coordinación Interinstitucional (UTECI)/SubSecretaría en Asuntos Interinstitucionales.

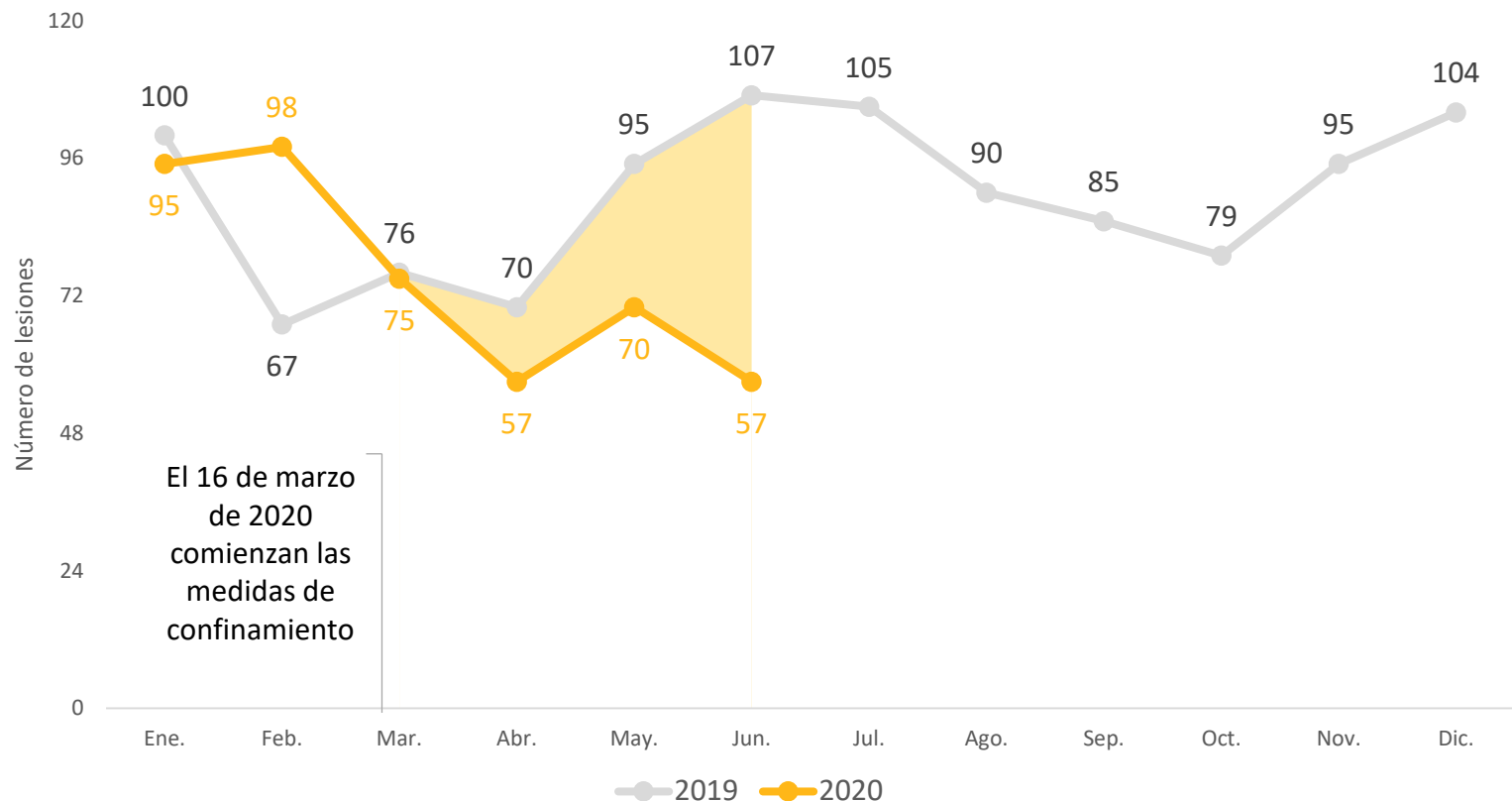
Los homicidios continúan concentrándose en la zona norte y la zona central del país, especialmente en los municipios de Distrito Central, San Pedro Sula, Choloma y El Progreso



Fuente: Datos preliminares de la Mesa Técnica de Muertes Violentas: Policía Nacional, Ministerio Público/Dirección de Medicina Forense. Registro Nacional de las Personas. Observatorios de Convivencia y Seguridad Ciudadana. Instituto Nacional de Estadísticas. IUDPAS/UNAH. Unidad Técnica de Coordinación Interinstitucional (UTECI)/SubSecretaría en Asuntos Interinstitucionales.

Las lesiones también presentan una reducción (12.2%). 452 lesiones por arma de fuego, blanca y contundente, 63 menos en relación con el primer semestre de 2019

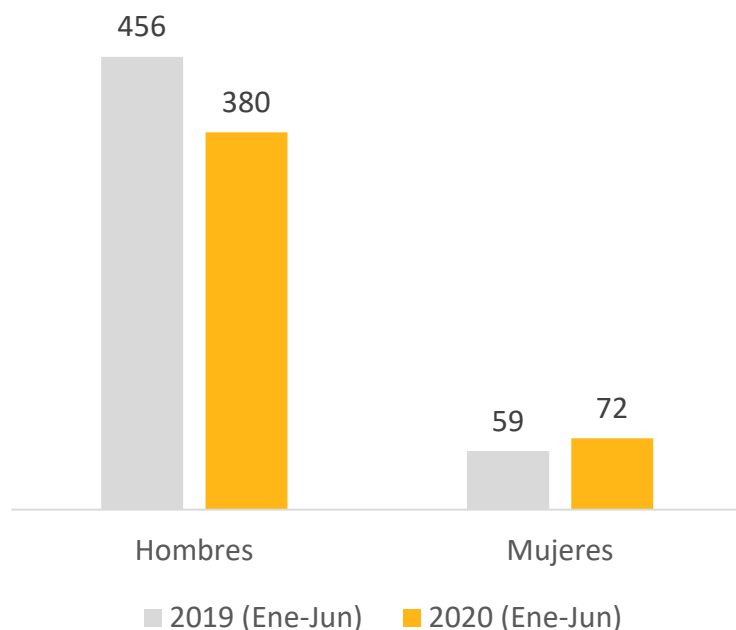
Número de lesiones según mes



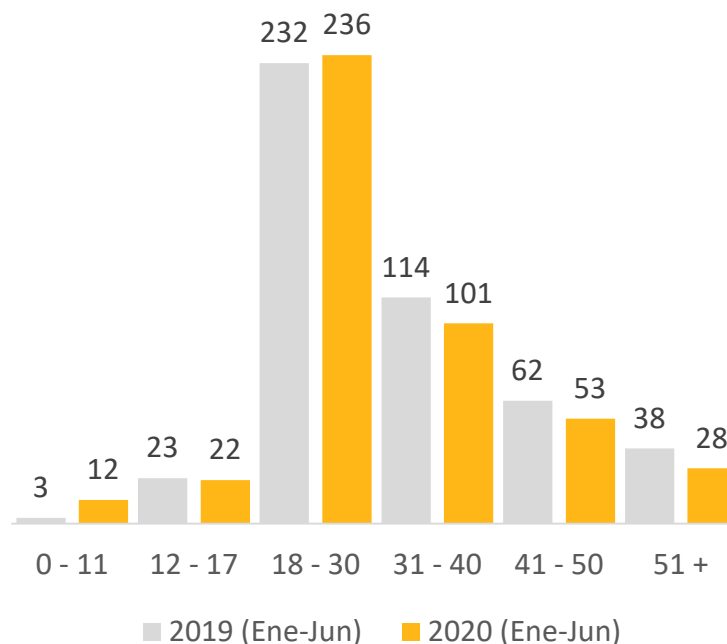
El número de mujeres lesionadas aumentó, mientras que el número de hombres lesionados redujo

Más de dos tercios del total de personas lesionadas continúan entre los 18 y 40 años de edad

Número de lesiones según sexo



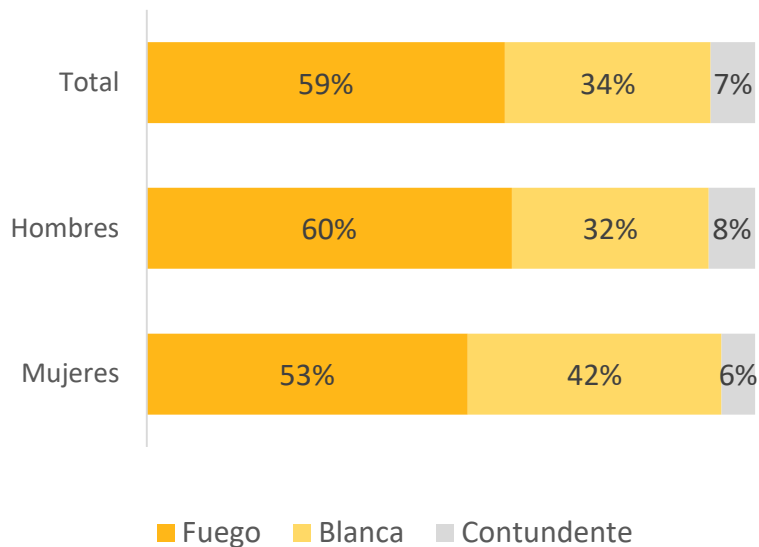
Número de lesiones según grupos de edad



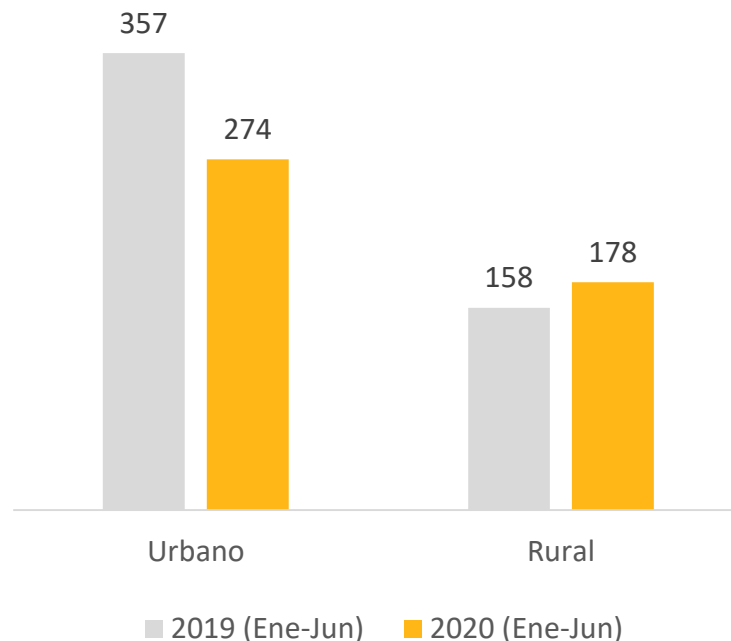
Un mayor porcentaje de mujeres (42%) son lesionadas con arma blanca, en comparación con los hombres (32%)

Las lesiones ocurridas en el área rural incrementaron, al contrario del área urbana donde disminuyeron

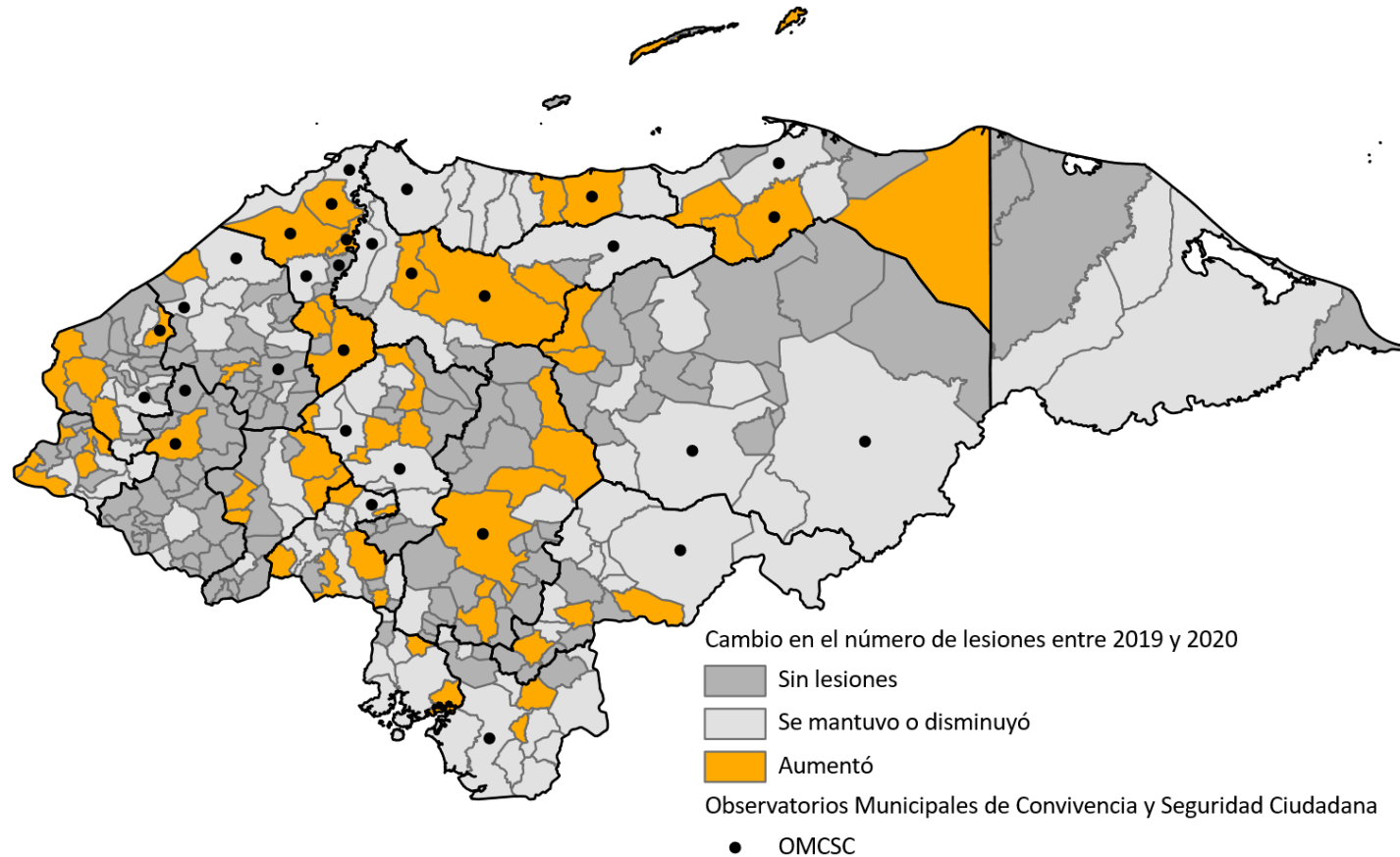
Porcentaje de lesiones según arma y sexo 2020 (Ene-Jun)



Número de lesiones según área

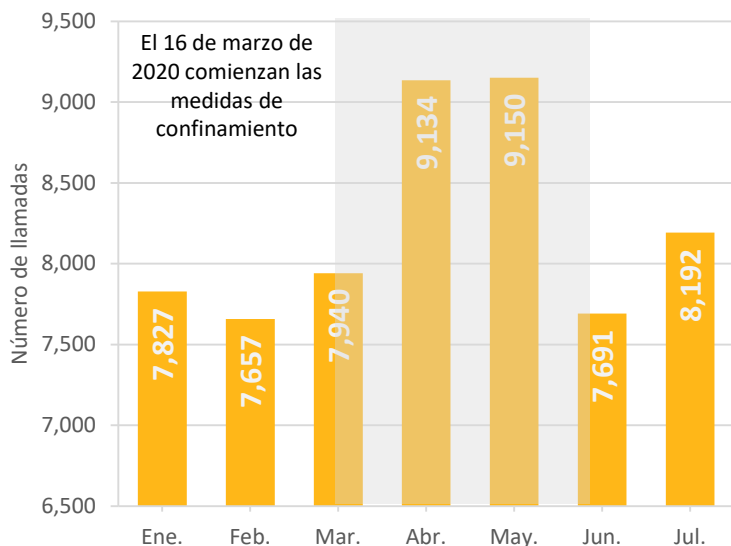


Los municipios de Distrito Central, San Pedro Sula, Danlí y La Ceiba siguen acumulando más de un tercio de las lesiones totales para el primer semestre de 2020

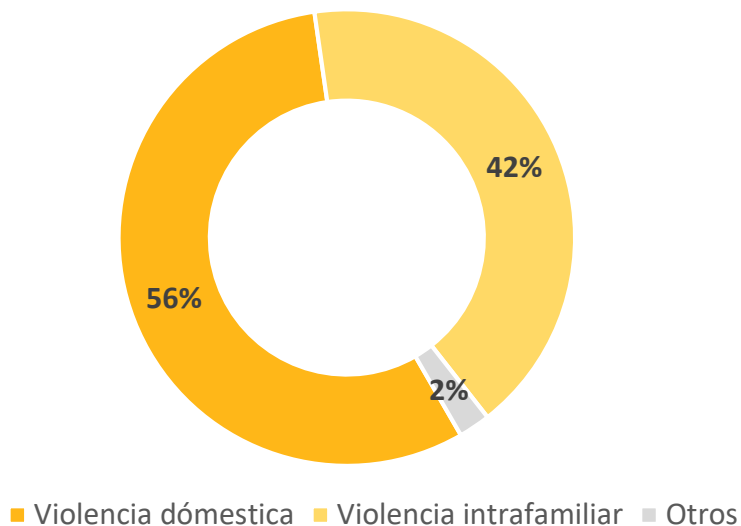


Las denuncias al 911 sobre violencia doméstica e intrafamiliar presentaron un aumento que coincide con los meses donde las medidas de confinamiento fueron más rígidas

Número de llamadas de emergencia por violencia doméstica e intrafamiliar 2020



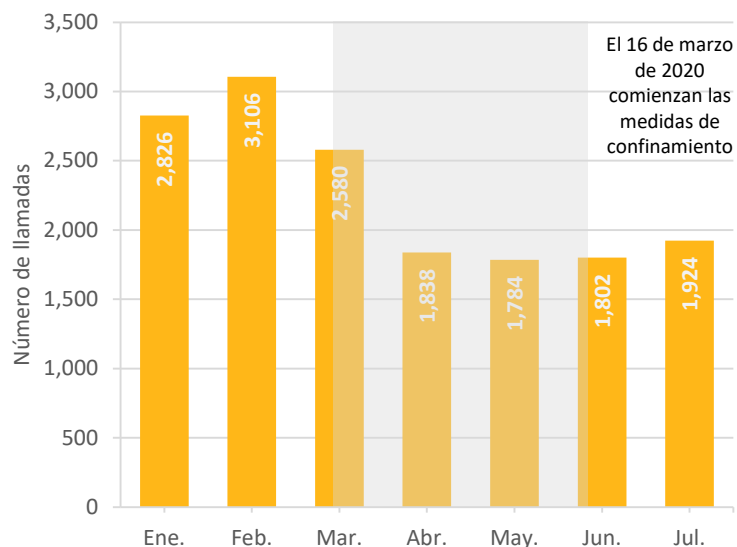
Porcentaje de llamadas de emergencia por delitos contra la integridad 2020 (Ene- Jul)



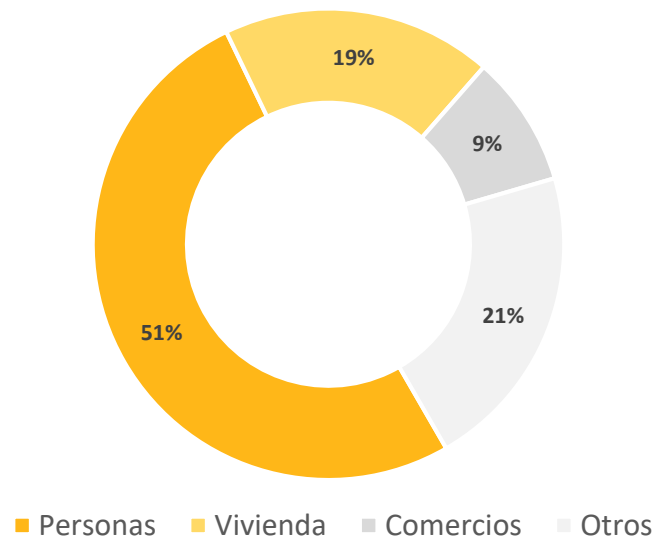
Fuente: Sistema Nacional de Emergencia (911).

Se recibieron más de 18,000 llamadas de emergencia por delitos contra la propiedad. 4 de cada 5 denuncias por delitos contra la propiedad fueron robos.

Número de llamadas de emergencia por robo 2020



Porcentaje de llamadas de emergencia por tipo de robo 2020 (Ene-Jul)



Medidas de política

Con la finalidad de contribuir de forma sistemática con los territorios municipales, en el abordaje de la situación expuesta, La Secretaría de Seguridad a través de la Subsecretaría en Asuntos Interinstitucionales, ha puesto en marcha un proceso sistemático de retroalimentación y discusión de los hallazgos con cada municipio priorizado

- Se han conformado equipos multidisciplinarios que se han apropiado de la situación existente en el municipio con una visión integral compartida
- Se están gestionando espacios de diálogo político con los tomadores de decisiones en los territorios municipales priorizados (60)

Medidas de política

- Se están llevando a cabo reuniones de trabajo (virtuales) del equipo técnico de la Subsecretaría asignado, con el Consejo Municipal de Convivencia y Seguridad Ciudadana
- La Subsecretaría está exponiendo temas cruciales y presentando sus productos y servicios de información
 - Se está exponiendo sobre la necesidad e importancia de realizar un trabajo conjunto entre institucionalidad y comunidad
 - Se está presentando el Infográfico del municipio que muestra el comportamiento de los indicadores en el período y se está exponiendo el análisis cuantitativo y cualitativo del mismo

Medidas de política

- Se está presentando la campaña interinstitucional de apoyo a la mujer víctima de violencia y se está haciendo entrega de la misma al Consejo Municipal para su difusión en el territorio a través de sus redes sociales
- Se está realizando una exposición breve sobre Convivencia por un experto internacional
- En la segunda parte de la reunión de está abriendo espacios de discusión con los tomadores de decisiones
- Se están puntualizando acuerdos y compromisos de las partes en relación con el abordaje del problema en el territorio municipal

*info***SEGURA**



USAID
DEL PUEBLO DE LOS ESTADOS
UNIDOS DE AMÉRICA

