

Boletín Informativo del Observatorio Municipal de Convivencia y Seguridad Ciudadana de Villanueva





infoSEGURA

Este proyecto cuenta con el apoyo del pueblo de los Estados Unidos de América a través de la Agencia de los Estados Unidos para el Desarrollo Internacional (USAID), y el Programa de las Naciones Unidas para el Desarrollo (PNUD). Los puntos de vista u opiniones de esta publicación son responsabilidad de la Alcaldía Municipal de Villanueva y no reflejan necesariamente los de USAID, del Gobierno de los Estados Unidos, el PNUD o de los países miembros de las Naciones Unidas.

OBSERVATORIO MUNICIPAL DE CONVIVENCIA Y SEGURIDAD CIUDADANA DE VILLANUEVA



La implementación de los Observatorios se desarrolla en los municipios que hasta el primer trimestre del año 2014, presentaron los índices más altos de violencia.

Estos observatorios se convirtieron en un foco de discusión permanente sobre la problemática local liderados por el señor alcaldes, con la presencia de líderes comunales, autoridades, fiscalías, medios de comunicación y autoridades policiales, Organizaciones privadas y religiosas para buscar soluciones a los problemas de inseguridad en cada municipio

El observatorio municipal de convivencia y seguridad ciudadana OMCS fue concebido en el país de Honduras y en especial en el municipio de Villanueva como una estrategia para disponer de información confiable, oportuna y representativa de muertes y lesiones de causas externas ocurridas a nivel local y de delitos de alto impacto que permita su caracterización y monitoreo con el propósito de generar medidas, estrategias y políticas públicas que permitan la prevención y el control de estos eventos en la población en riesgo.

La sub Secretaria en asuntos inter institucionales en compañía de personal del Instituto CISALVA de la Universidad del Valle de la República de Colombia.

Inicia en el mes de julio del año 2014 la socialización del proceso de funcionamiento del observatorio, a las autoridades municipales, quienes aceptaron poner en marcha el sistema, es así que el Observatorio municipal de Villanueva ha venido funcionando por la voluntad política que ha demostrado el alcalde municipal Dr. Walter Perdomo, con el apoyo de las instituciones que tienen presencia como: Policía Preventiva, DPI, Policía de Tránsito, Ministerio Publico, Policía Militar, Policía Municipal, Juzgado de Paz, Secretaria de Salud, Secretaria de Educación y Oficina municipal de la Mujer. Las que además de aportar datos se integran al consejo de Seguridad para el análisis de datos e identificación de estrategias.

Los eventos que se ingresan estadísticamente y se analizan con sus variables son Homicidios, Suicidios, muertes por eventos de tránsito, violencia doméstica, violencia intrafamiliar, robos y hurtos, delitos sexuales.



DISTRIBUCIÓN DE LA INCIDENCIA DE EVENTOS EN VILLANUEVA AÑO 2016—2017

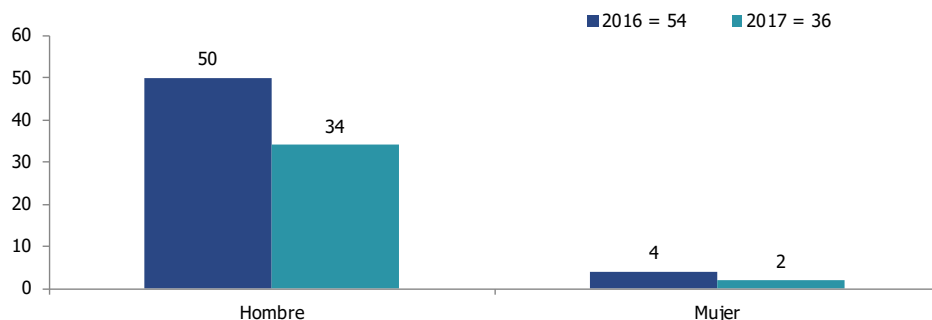
Tipología	2016	2017	Diferencia absoluta	Diferencia %
Homicidio	54	36	-18	-33%
Tránsito	32	38	6	19%
Suicidios	2	5	3	60%
VIF	0	0	0	0%
Violencia Doméstica	15	81	66	81%
Abuso Sexual	19	2	-17	-89%
Hurtos/Robos	0	0	0	0%
Total	122	162	40	33%

El Observatorio de Villanueva, documentó en el año 2016 un total de eventos validados de violencia de 122 casos, y en el año 2017 se registraron 162 casos reflejando un aumento de 40 casos más que representa una diferencia porcentual de 33%. Los de mayor incremento, comparado con el año 2016, fueron los de Violencia Doméstica con un 81%. Los delitos con menor reducción fueron los de delito sexual con un -89% y los homicidios con un -33%.

HOMICIDIOS

HOMICIDIOS SEGÚN SEXO DE LA VÍCTIMA ENERO - DICIEMBRE. 2016 - 2017

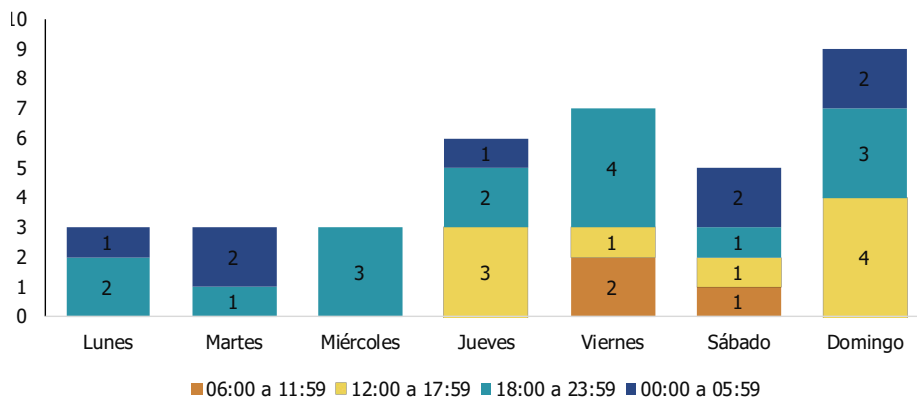
En la gráfica se puede observar que, para el año 2016 la incidencia fue de 54 homicidios, en el cual 50 fueron hombres y 4 mujeres, para el año 2017, 36 casos en general, de los cuales 34 hombres y 2 mujeres.



Fuente: Observatorio Municipal de Convivencia y Seguridad Ciudadana de Villanueva

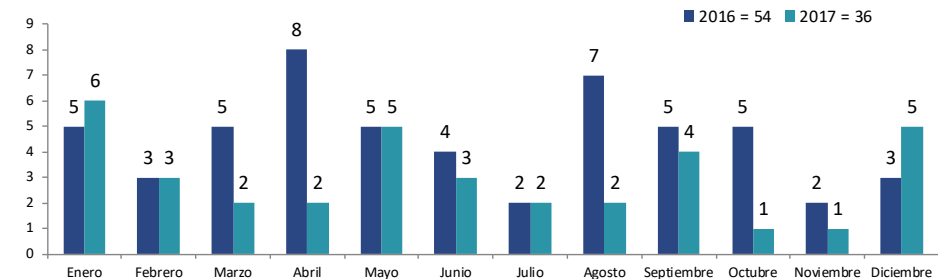
HOMICIDIOS SEGÚN DÍA Y HORA OCURRIDOS EN VILLANUEVA ENERO - DICIEMBRE. 2017

En la gráfica se puede observar que el domingo es el día con más incidencias de homicidios, en horarios del medio día, seguido del viernes, en horas de la tarde/noche.



Fuente: Observatorio Municipal de Convivencia y Seguridad Ciudadana de Villanueva

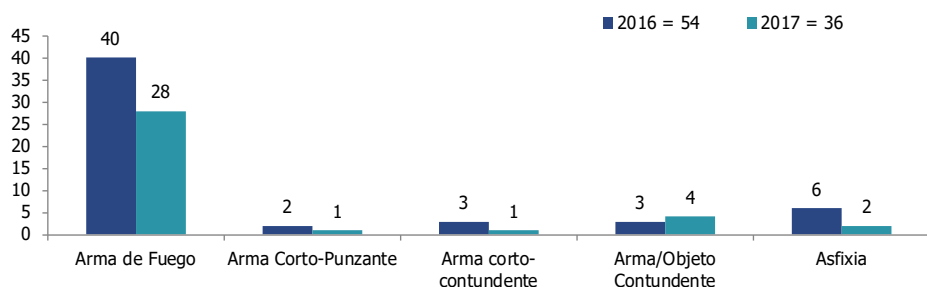
HOMICIDIOS SEGÚN MES EN VILLANUEVA ENERO - DICIEMBRE, 2016 - 2017.



Fuente: Observatorio Municipal de Convivencia y Seguridad Ciudadana de Villanueva

Para el año 2016, el OMCSA registró un total de 54 homicidios, abril con 8, es el mes con más incidencias, seguido de agosto con 7. El año 2017, enero con 6 casos, mayo y diciembre con 5 homicidios.

HOMICIDIOS SEGÚN TIPO DE ARMA OCURRIDOS EN VILLANUEVA ENERO - DICIEMBRE, 2016 - 2017

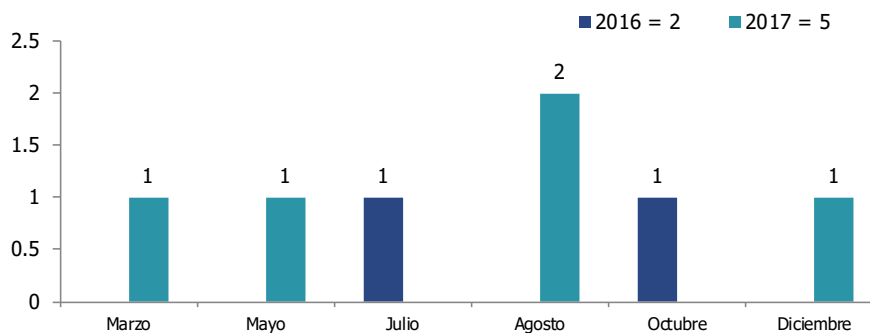


Fuente: Observatorio Municipal de Convivencia y Seguridad Ciudadana de Villanueva

En la gráfica se puede observar que Arma de fuego con 40, para el año 2016 y 28, para el año 2017, es el método más utilizado para cometer homicidios.

SUICIDIOS

SUICIDIOS SEGÚN MES DEL HECHO ENERO - DICIEMBRE, 2016 - 2017

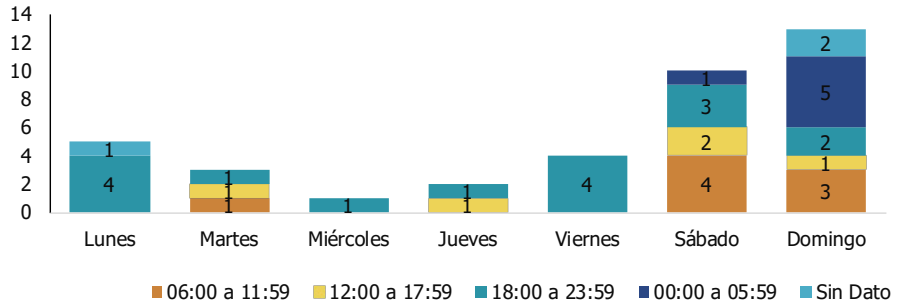


Fuente: Observatorio Municipal de Convivencia y Seguridad Ciudadana de Villanueva

El total de suicidios en Villanueva en el año 2016 fue de 2 casos, y para el año 2017, 5 casos en todo el año. Agosto fue el mes con mayor incidencia, registrando 2 suicidios.

El día de mayor ocurrencia fue el domingo con 13 casos que refleja el 34% de los casos, seguido del sábado. El fin de semana se presentaron 23 casos que refleja un 60% de los muertos, con mayor incidencia en horas nocturnas.

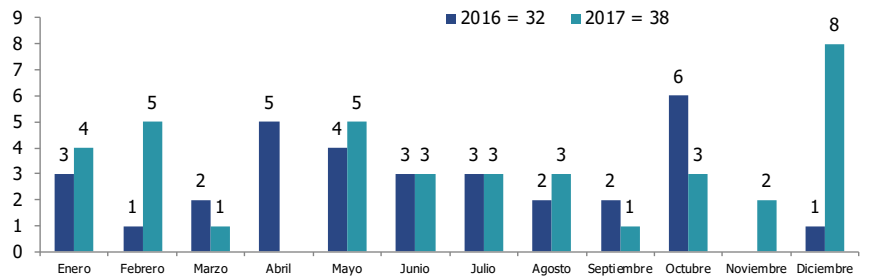
MUERTES EN EVENTOS DE TRÁNSITO SEGÚN DÍA Y HORA OCURRIDOS EN VILLANUEVA ENERO - DICIEMBRE. 2017



Fuente: Observatorio Municipal de Convivencia y Seguridad Ciudadana de Villanueva

El total de las muertes en eventos de tránsito en Villanueva en el año 2016 fue de 32 casos, siendo el mes de octubre el de mayor frecuencia con 6 casos que refleja un 19% y el de menor frecuencia es febrero y diciembre cada uno con 1 caso. En el año 2017 se presentaron un total 38 casos, siendo el mes de diciembre el de mayor frecuencia con 8 casos que representa el 21%.

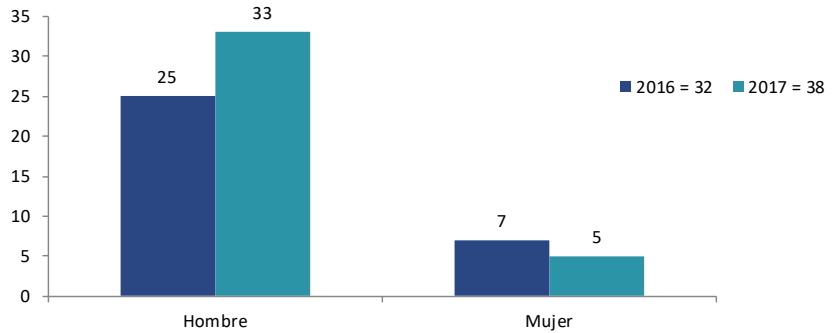
MUERTES EN EVENTOS DE TRÁNSITO SEGÚN MES EN VILLANUEVA ENERO - DICIEMBRE. 2016 - 2017



Fuente: Observatorio Municipal de Convivencia y Seguridad Ciudadana de Villanueva

En el gráfico se puede observar que la mayoría de incidencias por muertes en eventos de tránsito, se registraron en el año 2017, con 33 casos, los cuales fueron hombres.

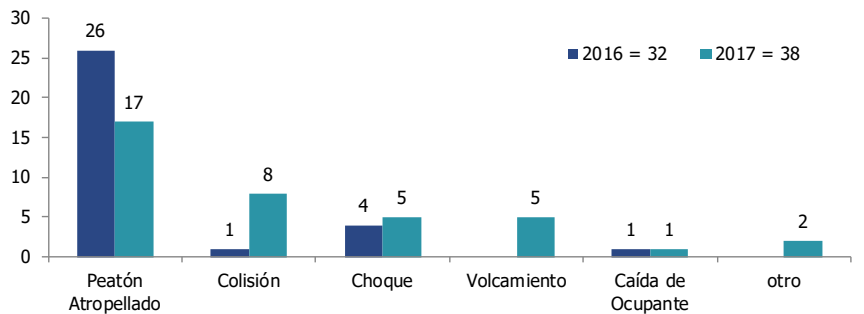
MUERTES EN EVENTOS DE TRÁNSITO SEGÚN SEXO DE LA VÍCTIMA ENERO - DICIEMBRE. 2016 - 2017



Fuente: Observatorio Municipal de Convivencia y Seguridad Ciudadana de Villanueva

En el gráfico se puede observar que, la mayor incidencia de muertes en eventos de tránsito, ha sido por peatón atropellado, haciendo énfasis en la reducción comparando, 2016, con 26 casos y 2017, con 17, seguido de colisión

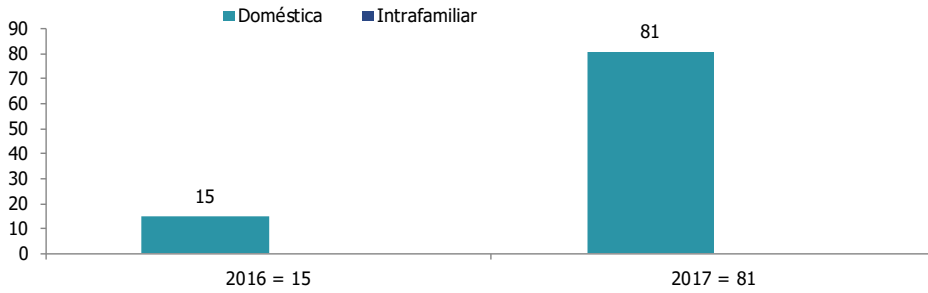
MUERTES EN EVENTOS DE TRÁNSITO SEGÚN TIPO DE ACCIDENTE EN VILLANUEVA ENERO - DICIEMBRE. 2016 - 2017



Fuente: Observatorio Municipal de Convivencia y Seguridad Ciudadana de Villanueva

VIOLENCIA DOMÉSTICA

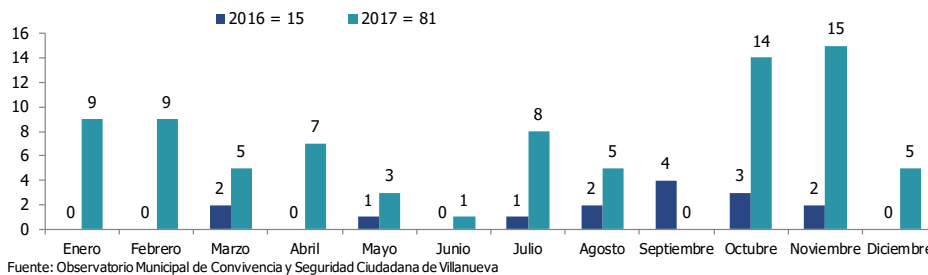
**CASOS DE VIOLENCIA DOMÉSTICA SEGÚN TIPO
ENERO - DICIEMBRE. 2016 - 2017**



Fuente: Observatorio Municipal de Convivencia y Seguridad Ciudadana de Villanueva

Se denunciaron un total de 81 casos de violencia doméstica en el año 2017, siendo los meses más afectados octubre y noviembre, de mayor incidencia con 29 casos que refleja un 36% del total de los casos.

**CASOS DE VIOLENCIA DOMÉSTICA SEGÚN MES DEL HECHO
ENERO - DICIEMBRE. 2016-2017**

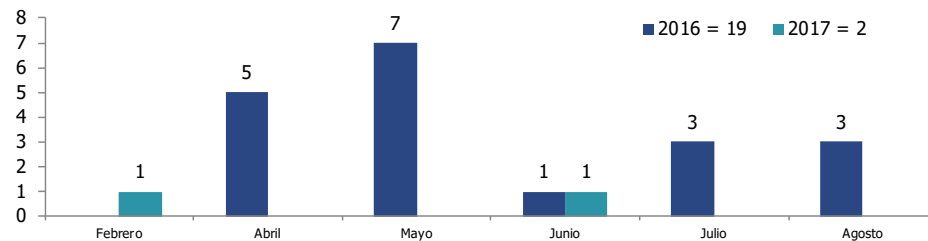


Fuente: Observatorio Municipal de Convivencia y Seguridad Ciudadana de Villanueva

Se observa que para el año 2017 hubo más denuncias, que en el año 2016, un aumento considerable, de 15 a 81 denuncias. Los meses con mayor registro fueron Octubre con 14 y Noviembre con 15, año 2017.

ABUSO SEXUAL

**CASOS DE ABUSO SEXUAL SEGÚN MES DEL HECHO
ENERO - DICIEMBRE. 2016 - 2017**



Fuente: Observatorio Municipal de Convivencia y Seguridad Ciudadana de Villanueva

En el año 2016 se registraron 19 casos de delito sexual, los meses con mayor registro de casos fueron específicamente en mayo y abril con 12 casos que refleja un 63% de los casos. En el 2017 Se denunciaron un total de 2 casos con una reducción porcentual del -89%.



Decisiones para homicidios:


- Saturaciones y operativos por parte de la policía nacional en los sectores más conflictivos del municipio.
- Gestión por medio de la secretaria de seguridad para que les apoyaran con la recuperación de una casa incautada para asignarla como una posta para la policía militar (No se ha tenido ningún tipo de contestación de dicha solicitud).
- Con los datos que maneja el OMCSC, hubieron acercamientos con ONG, (USAID, AMUPREV), los cuales están apoyando logística y financieramente con un presupuesto un poco más de \$ 8,000, para realizar programas de prevención en el municipio y actualmente tienen un plan de trabajo que se está ejecutando.

Decisiones para tránsito:

- Instalación de semáforos en sector dos caminos (ya está instalado) y calan (en proceso), se tomó esta determinación porque son los sectores donde más accidentes de tránsito se reportan.
- Instalación de reductores de velocidad en el casco urbano de la ciudad.

Decisiones para violencia doméstica:

- Creación de programas que ayudan a niños, jóvenes y mujeres, entre ellos están:
- Guardianes infantiles amigos del medio ambiente.
- Escuela municipal de música.
- Apoyo a las mujeres que sufren de violencia doméstica por medio de Micro Empresas.
- Escuela de belleza para las adolescentes.
- Programas para el fomento de la agricultura.
- Programas amigos de mi barrio.
- Programas deportivos para jóvenes.
- Construcción de canchas deportivas.
- Gestiones para la instalación de cámaras de vigilancia por medio de la secretaria de seguridad (cámaras instaladas, pero no en su totalidad).
- Recreovías.



OBSERVATORIO MUNICIPAL DE CONVIVENCIA Y SEGURIDAD CIUDADANA DE VILLANUEVA



“VILLANUEVA DESARROLLO HUMANO”

Lic. Dalia Lily Morel Mejía

Coordinadora

Municipalidad de Villanueva

Teléfono: 2670-4445

Emergencias: 911


Horarios:

Lunes - viernes: 8:00 - 17:00

Sábado y domingo: cerrado



infoSEGURA



Elaborado por: Técnico de Apoyo Municipal Miguel E. Garcia.