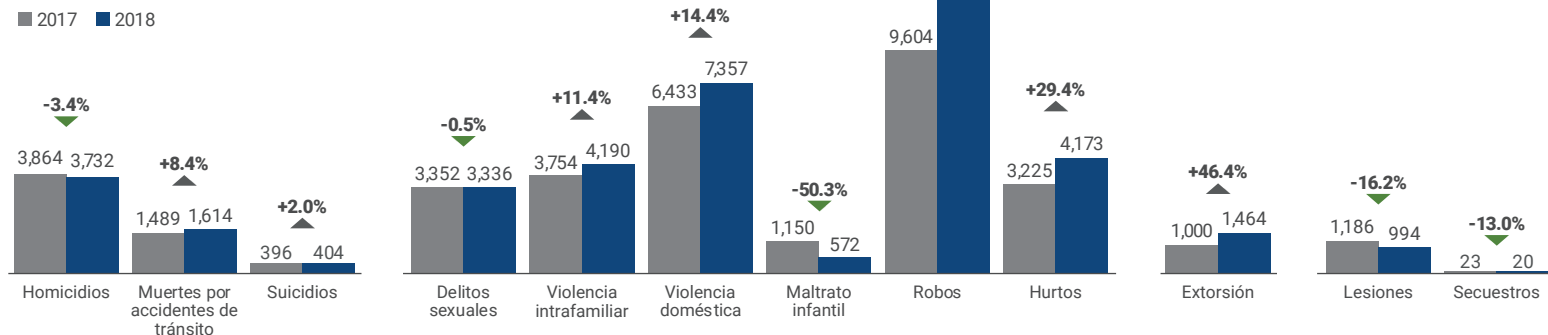


# Honduras

3,732 fue el número total de homicidios registrados en 2018. Presentando una reducción de 3.4% en el total de los homicidios registrados en 2018 respecto a 2017.



**Fuente:** Mesa Técnica de Muertes Violentas: Policía Nacional, Ministerio Público (Dirección de Medicina Forense), ONV - IUDPAS/UNAH, Registro Nacional de las personas, Observatorios Municipales de Convivencia y Seguridad Ciudadana, Instituto Nacional de Estadísticas, Unidad Técnica de Coordinación Interinstitucional (UTECI)/Subsecretaría en Asuntos Interinstitucionales.

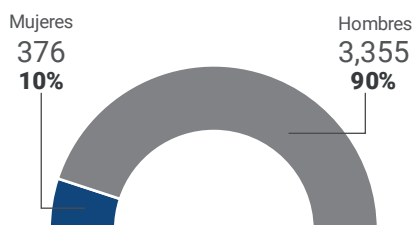
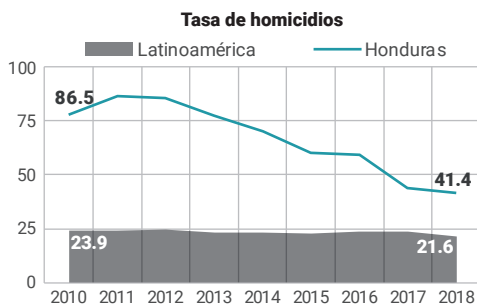
**Fuente:** Ministerio Público (División de Planificación Estratégica y Gestión de la Calidad DIPEGEC) UTECI-Mesa temática de Criminalidad y Mesa temática de Violencia Intrafamiliar y Delitos Sexuales.

**Fuente:** Fuerza Nacional Antiextorsión (FNA).

**Fuente:** Sistema Estadístico Policial en Línea SEPOL/D-PPOMC/Policia Nacional.

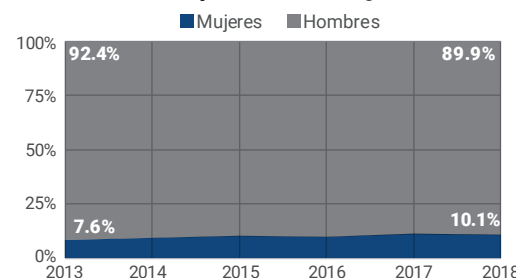
## Homicidios

En Honduras, la tasa de homicidios por cada 100 mil habitantes ha tenido una tendencia sostenida a la baja desde el año 2011.

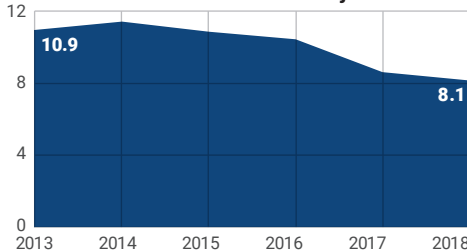


La tasa de homicidios de mujeres ha disminuido más lento que la de hombres. El porcentaje de homicidios de mujeres ha venido en aumento.

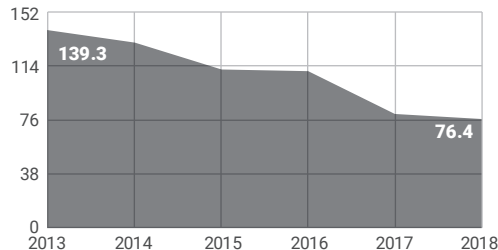
### Porcentaje de homicidios según sexo



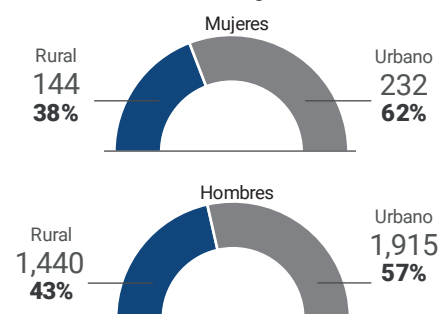
### Tasa de homicidios de mujeres



### Tasa de homicidios de hombres



### Homicidios según área



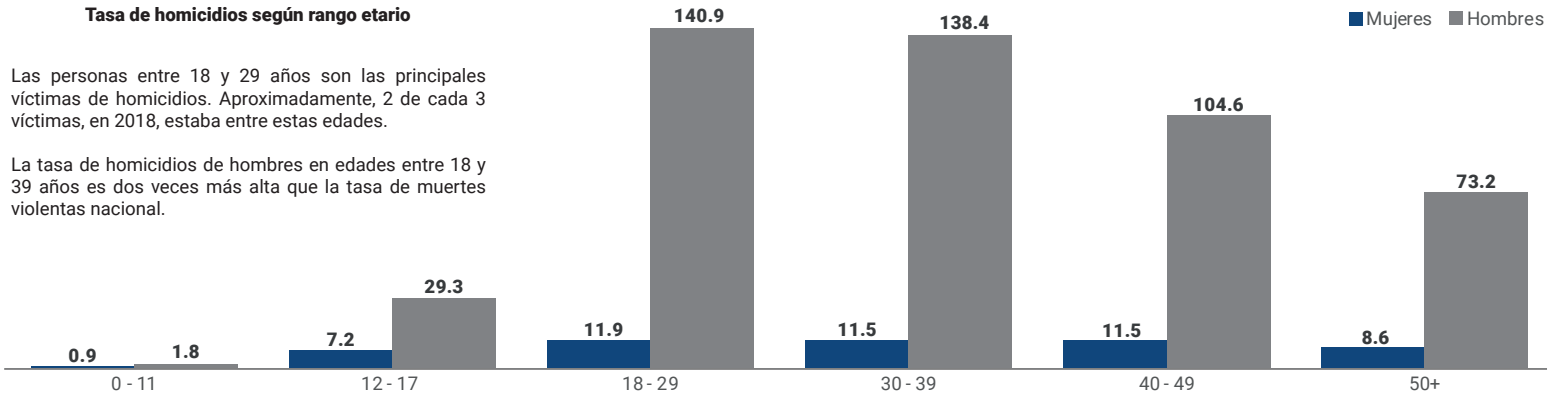
**Fuente:** Mesa Técnica de Muertes Violentas: Unidad Técnica de Coordinación Interinstitucional (UTECI)/Subsecretaría en Asuntos Interinstitucionales | Policía Nacional | Ministerio Público (División de Planificación Estratégica y Gestión de la Calidad DIPEGEC) | Fuerza Nacional Anti Maras y Pandillas | Instituto Nacional de Estadística INE.



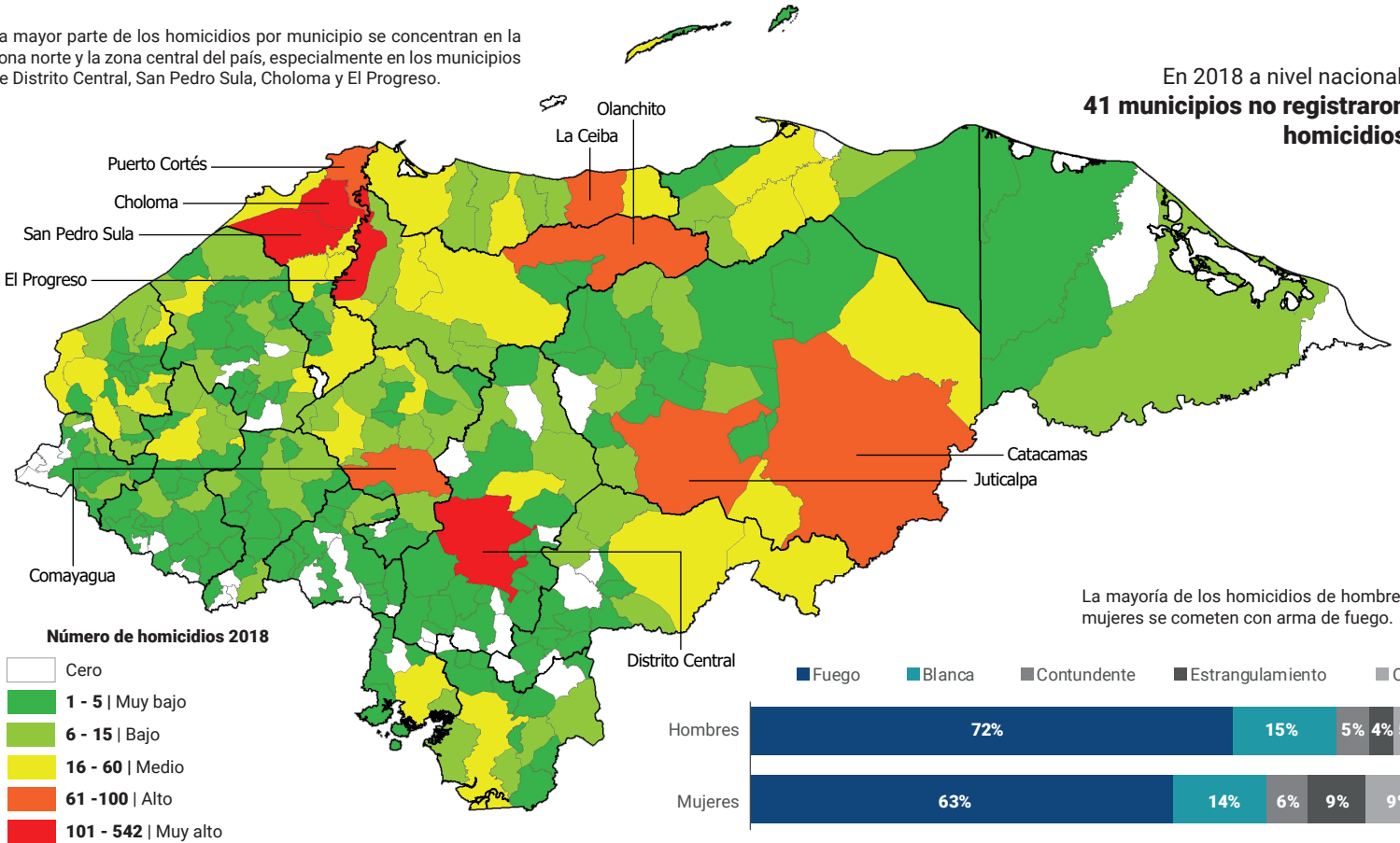
### Tasa de homicidios según rango etario

Las personas entre 18 y 29 años son las principales víctimas de homicidios. Aproximadamente, 2 de cada 3 víctimas, en 2018, estaba entre estas edades.

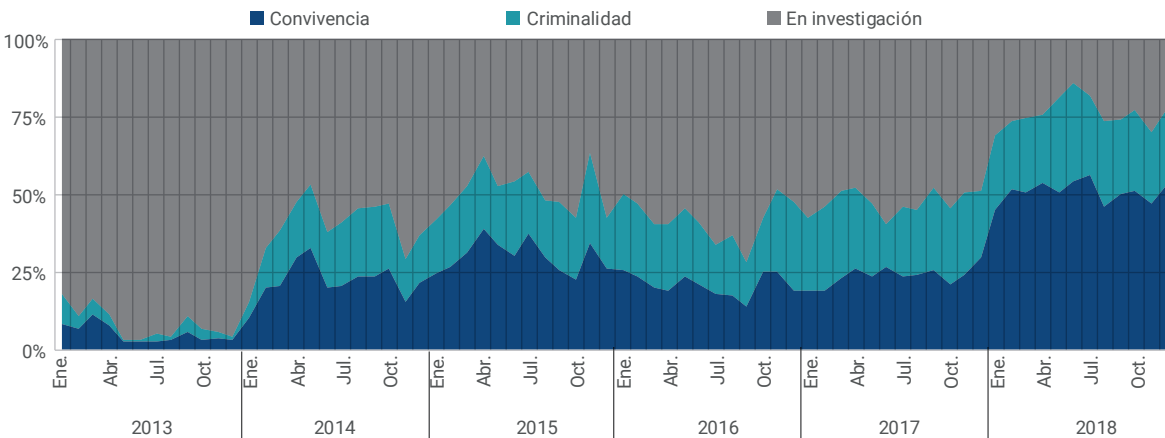
La tasa de homicidios de hombres en edades entre 18 y 39 años es dos veces más alta que la tasa de muertes violentas nacional.



La mayor parte de los homicidios por municipio se concentran en la zona norte y la zona central del país, especialmente en los municipios de Distrito Central, San Pedro Sula, Choloma y El Progreso.

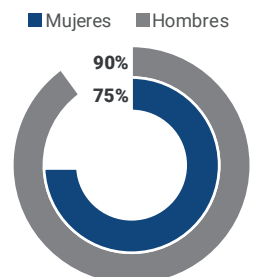


Los homicidios cuyo posible móvil es la criminalidad y los problemas relacionados con la convivencia han incrementado en el año 2018. Se evidencia una reducción de los móviles en proceso de investigación.



El espacio público es el escenario principal de los homicidios. Sin embargo, los homicidios de mujeres ocurren más en espacios privados (25%), en comparación a los de los hombres (10%).


### Homicidios en espacio público según sexo



## Muertes por lesiones de tránsito

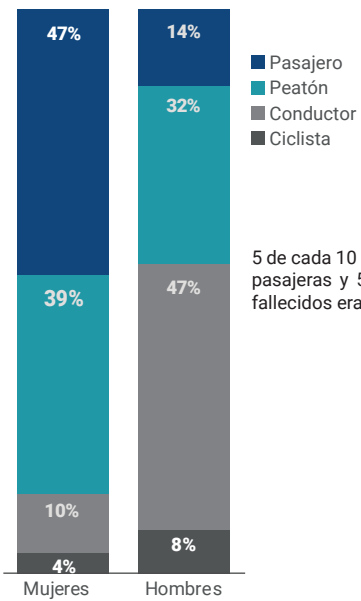
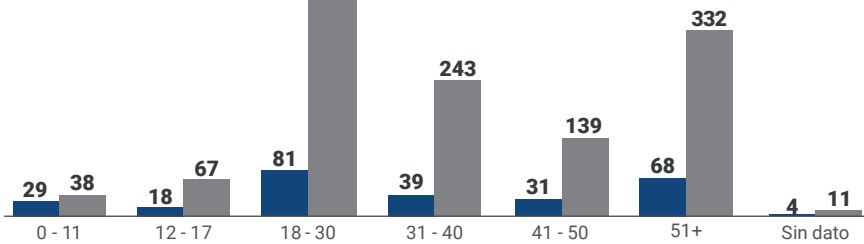
Cada 5 horas aproximadamente 1 persona perdió la vida en un accidente de tránsito durante el 2018.

1,614 personas fallecieron en un accidente de tránsito en 2018.



## Número de muertes por lesiones de tránsito según rango etario

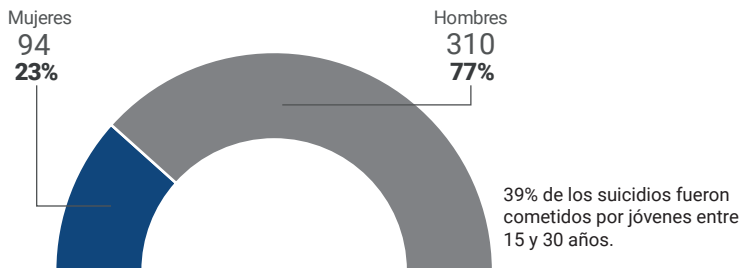
37 de cada 100 víctimas de accidentes de tránsito, en el 2018, tenían entre 18 y 30 años.



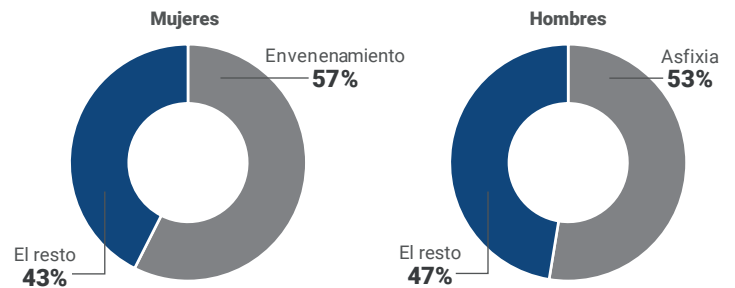
5 de cada 10 mujeres fallecidas eran pasajeras y 5 de cada 10 hombres fallecidos eran conductores.

## Suicidios

404 fue el número total de suicidios registrados en 2018.



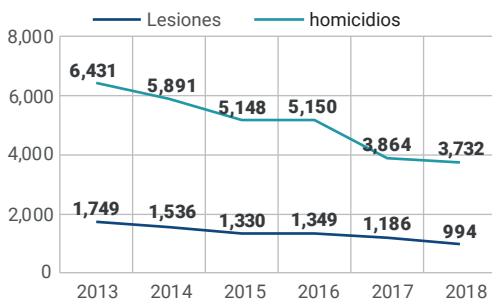
En 2018 el suicidio por envenenamiento predominó en las mujeres y en los hombres predominó el suicidio por asfixia.



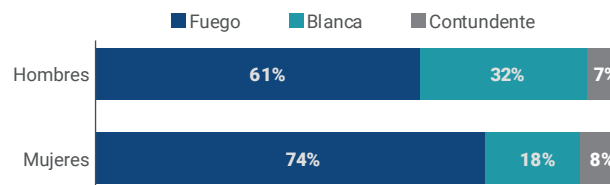
## Lesiones

Los homicidios y lesiones presentan un comportamiento similar desde 2013. Ambos delitos se han reducido alrededor de 43% a partir de ese año.

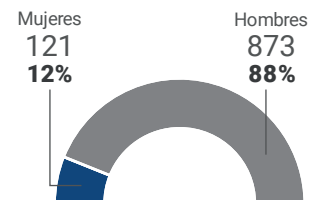
### Número de lesiones y homicidios



Un mayor porcentaje de mujeres son lesionadas con arma de fuego, en comparación con los hombres.

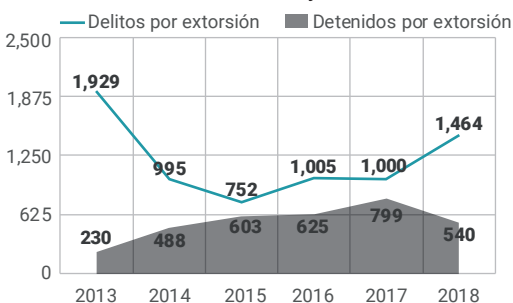


9 de cada 10 lesionados fueron hombres durante 2018.

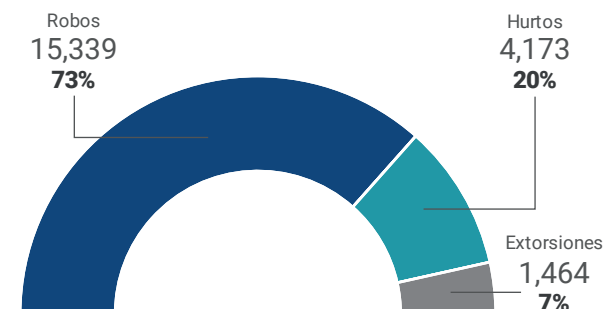


## Delitos contra la propiedad

### Número de extorsiones y detenidos

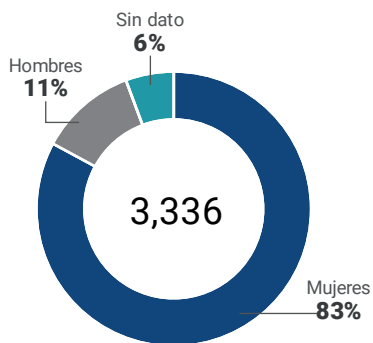


Las denuncias por extorsión tuvieron una baja considerable durante 2013-2015 (-61%), sin embargo, desde 2015 el número de denuncias se ha duplicado.

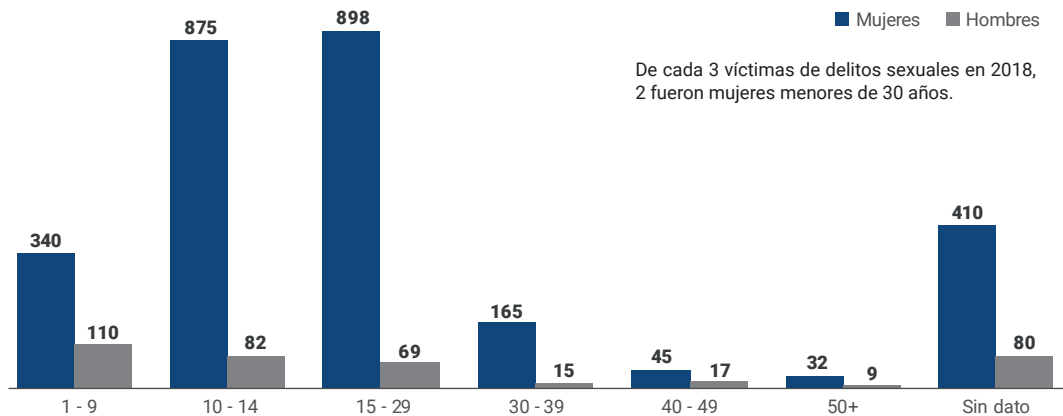


## Delitos sexuales

Las mujeres son víctimas del 83% de las denuncias por delitos sexuales.



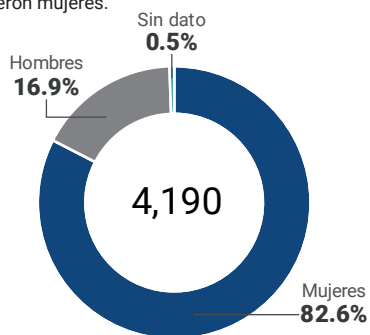
## Número de delitos sexuales según rango etario



De cada 3 víctimas de delitos sexuales en 2018, 2 fueron mujeres menores de 30 años.

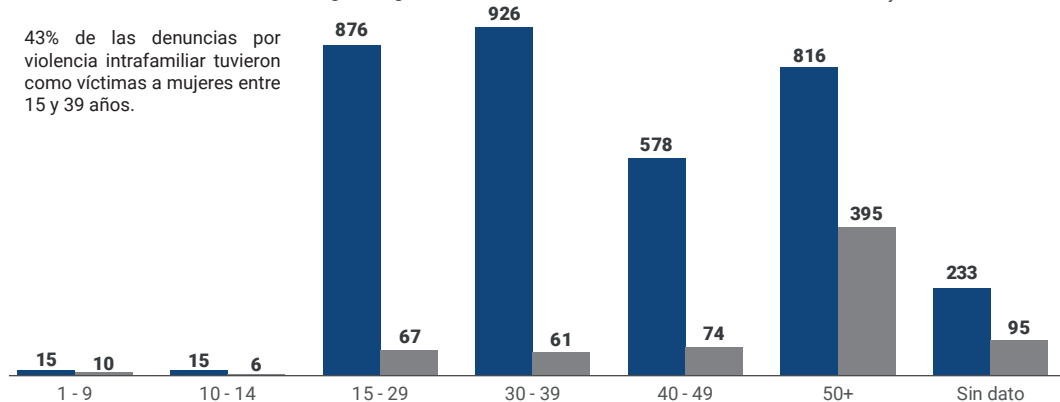
## Violencia intrafamiliar

8 de cada 10 víctimas de violencia intrafamiliar fueron mujeres.



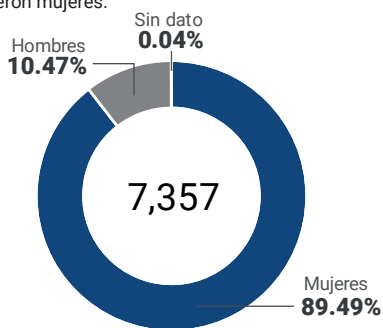
## Número de violencia intrafamiliar según rango etario

43% de las denuncias por violencia intrafamiliar tuvieron como víctimas a mujeres entre 15 y 39 años.

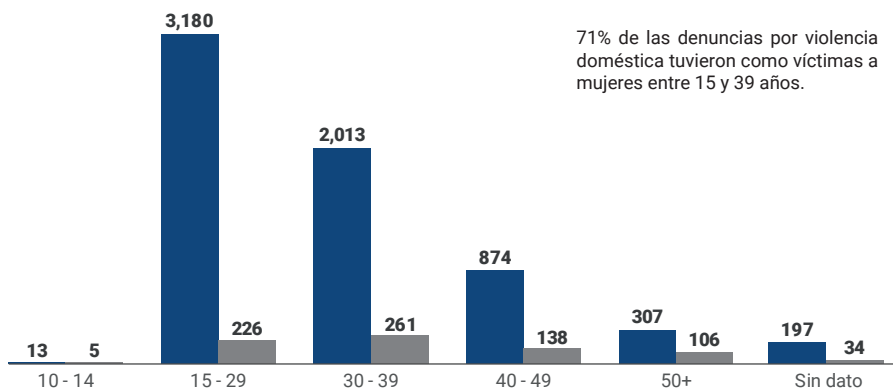


## Violencia doméstica

9 de cada 10 víctimas de violencia doméstica fueron mujeres.



## Número de violencia doméstica según rango etario

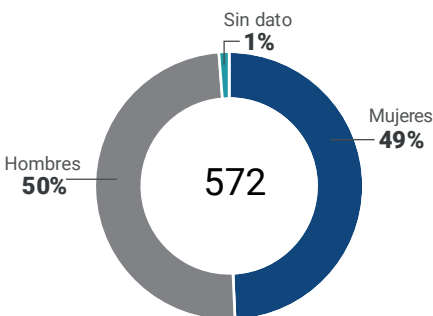


71% de las denuncias por violencia doméstica tuvieron como víctimas a mujeres entre 15 y 39 años.

## Maltrato infantil

572 menores de edad fueron víctimas de maltrato durante el 2018.

50 de cada 100 víctimas de maltrato infantil fueron niños.



## Número de maltrato infantil según rango etario

Las niñas y niños entre cero y un año fueron las principales víctimas de maltrato durante 2018.

