

Boletín Informativo del Observatorio Municipal de Convivencia y Seguridad Ciudadana de Trujillo





infoSEGURA

Este proyecto cuenta con el apoyo del pueblo de los Estados Unidos de América a través de la Agencia de los Estados Unidos para el Desarrollo Internacional (USAID), y el Programa de las Naciones Unidas para el Desarrollo (PNUD). Los puntos de vista u opiniones de esta publicación son responsabilidad de la Alcaldía Municipal de Trujillo y no reflejan necesariamente los de USAID, del Gobierno de los Estados Unidos, el PNUD o de los países miembros de las Naciones Unidas.

OBSERVATORIO MUNICIPAL DE CONVIVENCIA Y SEGURIDAD CIUDADANA DE TRUJILLO



Trujillo pueblo con encanto, turismo sano y seguridad permanente para los turistas.

Cuenta con dos áreas protegidas que abarcan la belleza esencia de los atractivos que se aprecia en lo extenso del bosque húmedo tropicales que de la parte alta de Trujillo denominándola como Parque Nacional Capirro y calentura y en el sector del área acuantia un área extensa de humedales que da la oportunidad de la conservación y el Refugio de Vida Silvestre Laguna de Guaimoreto para la misma.

Dentro del área de protección del Refugio de vida Silvestre Laguna de Guaymore cuenta el banco de estrellas un área que refleja la belleza natural en sus diversos colores de Estrella una Bahía cristalina que da la oportunidad de apreciar las estrellas y una profundidad apta para el short.

El Observatorio Municipal de Convivencia y Seguridad Ciudadana (OMCSC) del Municipio de Trujillo, empezó a funcionar en el mes de julio del 2014, con apoyo de la Secretaria de Seguridad y el Instituto CISALVA de la Universidad del Valle. El OMCSC es una herramienta de trabajo Institucional formada por la Policía Nacional, Policía de Tránsito, D.P.I., Ministerio Público, Medicina Forense, Registro Nacional de las Personas, Oficina de la Mujer, Área de Salud; bajo la coordinación del Gobierno Local. Los eventos que se ingresan y se analizan estadísticamente con sus variables son: homicidios, muertes por eventos de tránsito, robo y hurto, violencia doméstica, violencia intrafamiliar, suicidios y delito sexual.

¿Cómo es el proceso del OMCSC?

Los representantes de las instituciones mencionadas, se reúnen mensualmente para revisar, validar y complementar la información sobre los eventos antes mencionados ocurridos en el municipio y a partir de ese ejercicio se presenta la información y se contribuye a la caracterización de cada uno de los eventos objeto del presente análisis. Dicha información, es presentada en el actual boletín en el periodo enero-diciembre del 2016-2017.



Señor alcalde de Trujillo, Colón
Hector Mendoza



DISTRIBUCIÓN DE LA INCIDENCIA DE EVENTOS EN TRUJILLO ENERO A DICIEMBRE AÑO 2016—2017

Tipología de Delito	2016	2017	Diferencia absoluta	Diferencia %
Homicidio	25	28	3	12%
Tránsito	9	9	0	0%
Suicidios	2	0	-2	-100%
VIF	42	42	0	0%
Violencia Doméstica	116	101	-15	-13%
Delito Sexual	21	32	11	52%
Robos	146	150	4	3%
Hurtos	50	28	-22	-44%
Total	194	180	-14	-7%

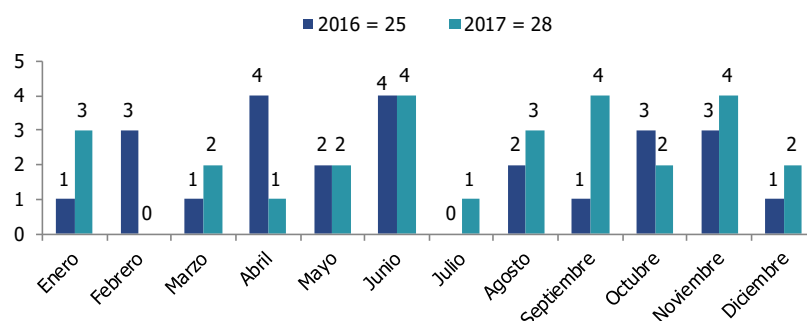
El Observatorio Municipal de Convivencia y Seguridad Ciudadana de Trujillo documentó 194 delitos en el año 2016 y 180 delitos en el año 2017, registrando una disminución de 14 casos en comparación con el año anterior (-7%). Los delitos con mayor incremento fueron las denuncias de delitos sexuales con 11 casos (52%) y homicidios con 3 casos (12%). Los delitos con mayor reducción fueron hurtos con -22 casos (-44%) y las denuncias por violencia doméstica con -15 casos (-13%). Se registraron 9 casos de muertes por evento de tránsito en ambos años; en el año 2016 se registraron 2 suicidios y en el año 2017 no se registró suicidios.

HOMICIDIOS

El total de homicidios en Trujillo en el año 2016 fue de 25 casos, siendo los meses de abril y junio los de mayor frecuencia con 4 casos (16 %) y los de menor frecuencia es enero, marzo y septiembre y diciembre con (4%).

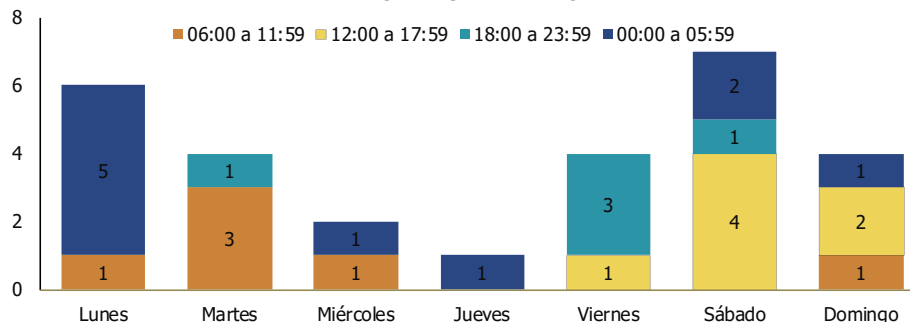
En el periodo de enero a diciembre 2017 fueron de 28 casos, siendo los meses más afectados junio, septiembre y noviembre con un total de 4 casos (14%). Y los meses con menor incidencia fueron abril y julio con 1 caso (4%).

HOMICIDIOS SEGÚN MES EN TRUJILLO ENERO - DICIEMBRE 2016-2017



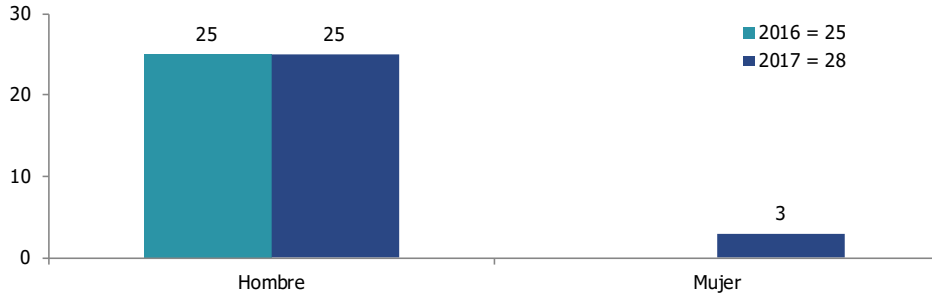
Fuente: Observatorio de Convivencia y Seguridad Ciudadana

HOMICIDIOS SEGÚN DÍA Y HORA OCURRIDOS EN TRUJILLO ENERO - DICIEMBRE 2017



Según el día y hora de ocurrencia de las muertes de evento de tránsito el rango de mayor ocurrencia se dio de 18:00 a 23:59 con 4 casos (44%). Los días de mayor incidencia para el año 2017 fueron los días los miércoles, jueves y domingo con dos (2) casos que refleja el 22%. El día sábado no hubo registros de muertes por eventos de tránsito.

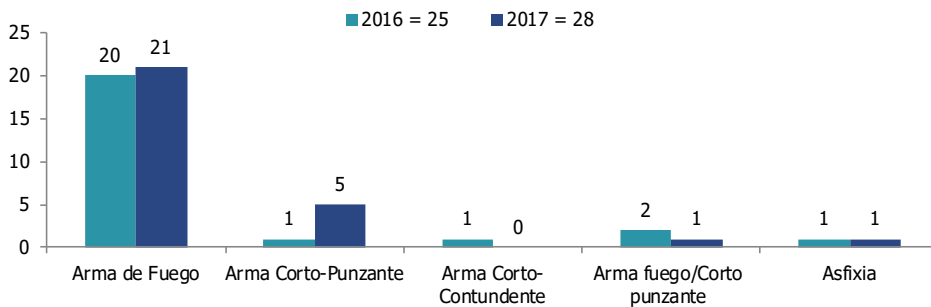
**HOMICIDIOS SEGÚN SEXO DE LA VÍCTIMA
ENERO - DICIEMBRE 2016 - 2017**



Fuente: Observatorio de Convivencia y Seguridad Ciudadana Trujillo

Según el sexo de la víctima, para el año 2016 los más afectados fueron los hombres con 25 casos que representan el 100%, en el año 2017 los hombres con 25 casos que representan 89%; en cambio las mujeres presentan un incremento de 3 casos que representa un 11% en comparación del año 2016.

**HOMICIDIOS SEGÚN TIPO DE ARMA OCURRIDOS EN TRUJILLO
ENERO - DICIEMBRE 2016 - 2017**



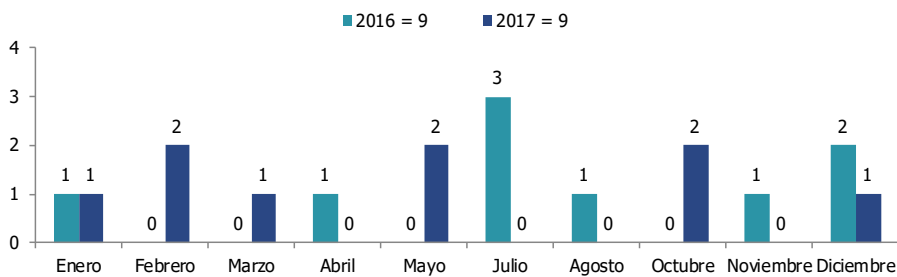
Fuente: Observatorio de Convivencia y Seguridad Ciudadana Trujillo

En el año 2016 el arma más utilizada para cometer el delito de homicidios fue el arma de fuego siendo 20 los casos (80%), seguido por arma de fuego/corto-punzante con 2 casos (8%).

En el año 2017 se mantiene la tendencia en la que los homicidios por arma de fuego los de mayor frecuencia con 21 casos (75%), seguido por arma corto-punzante con 5 casos (18%).

TRÁNSITO

**MUERTES EN EVENTOS DE TRÁNSITO SEGÚN MES EN TRUJILLO
ENERO - DICIEMBRE 2016 - 2017**



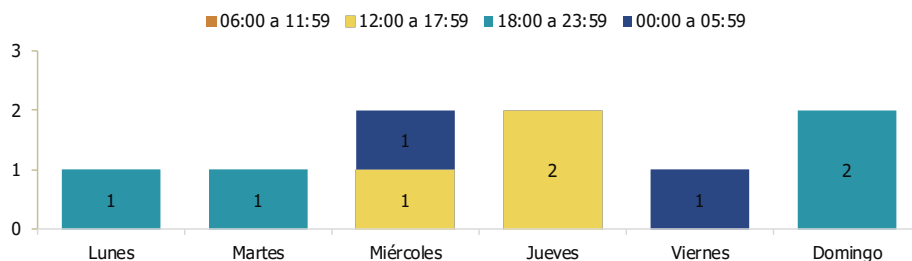
Fuente: Observatorio de Convivencia y Seguridad Ciudadana Trujillo

El total de muertes por accidentes de tránsito en el municipio de Trujillo en el año 2016 fue de 9 casos, siendo el mes de julio el que mayor frecuencia con 3 casos (33%) y los de menor frecuencia son enero, marzo y septiembre y diciembre con 1 caso (4%). El año 2017 fue de 9 casos, siendo los meses de febrero, mayo y octubre con 2 casos (22%) y los de menor frecuencia son enero, marzo y diciembre con 1 caso (11%).



MUERTES EN EVENTOS DE TRÁNSITO SEGÚN DÍA Y HORA OCURRIDOS EN TRUJILLO ENERO - DICIEMBRE 2017

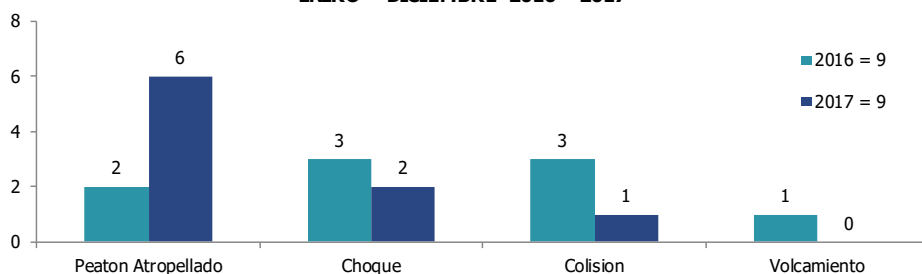
Según el día y hora de ocurrencia de las muertes de evento de tránsito el rango de mayor ocurrencia se dio de 18:00 a 23:59 con 4 casos que representa el 44%. Los días de mayor incidencia para el año 2017 fueron los días los miércoles, jueves y domingo con dos (2) casos que refleja el 22%. El día sábado no hubo registros de muertes por eventos de tránsito.



Fuente: Observatorio de Convivencia y Seguridad Ciudadana Trujillo

MUERTES EN EVENTOS DE TRÁNSITO SEGÚN TIPO DE ACCIDENTE EN EL TRUJILLO ENERO - DICIEMBRE 2016 - 2017

Las muertes por evento de tránsito según el tipo de accidente, reflejan que en el año 2016 el mayor tipo de accidente son los choques y las colisiones con 3 casos (33%). En el año 2017, se reportaron 6 peatones atropellados, con 6 casos que refleja un 67% seguido de los choques con 2 casos que refleja un 11%.



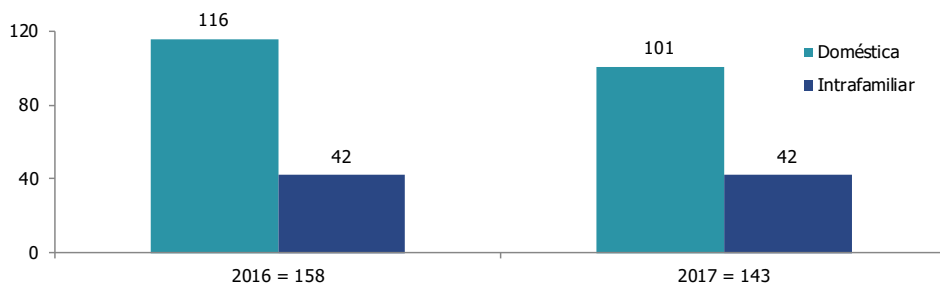
Fuente: Observatorio de Convivencia y Seguridad Ciudadana Trujillo

VIOLENCIA CONTRA LA MUJER Y LA FAMILIA

CASOS DE VIOLENCIA DOMÉSTICA E INTRAFAMILIAR ENERO - DICIEMBRE 2016 - 2017

Para el 2016 el OMCSC de Trujillo, contabilizó un total de 158 denuncias por violencia contra la mujer y la familia: violencia doméstica (116) y violencia intrafamiliar (42).

En el año 2017 se contabilizó un total de 143 denuncias por violencia doméstica (101) y violencia intrafamiliar (42). Hubo una reducción en las denuncias por violencia doméstica con -15 casos (-13%)

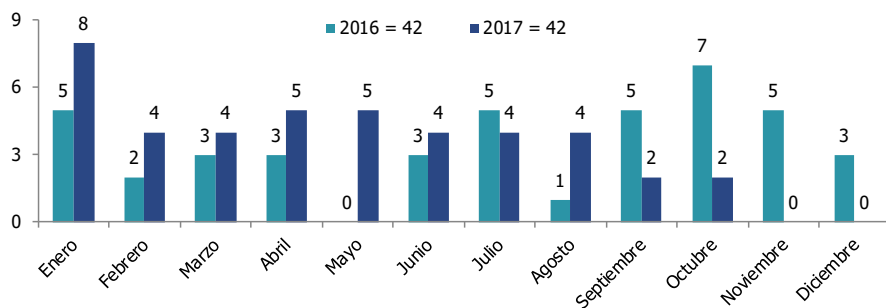


Fuente: Observatorio de Convivencia y Seguridad Ciudadana Trujillo



VIOLENCIA INTRAFAMILIAR

**CASOS DE VIOLENCIA INTRAFAMILIAR SEGÚN MES DEL HECHO
ENERO - DICIEMBRE 2016 - 2017**



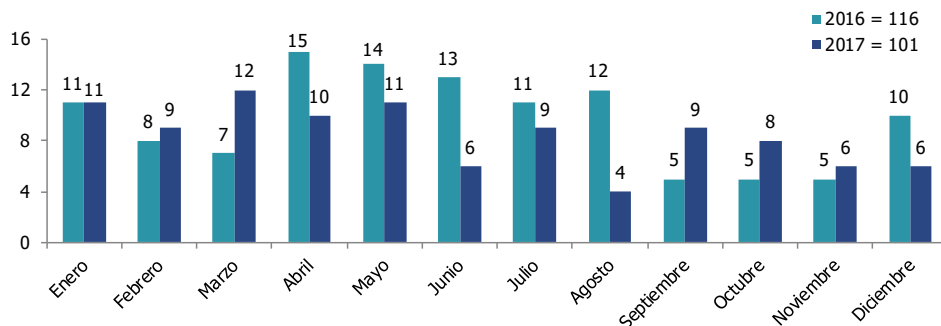
Fuente: Observatorio de Convivencia y Seguridad Ciudadana Trujillo

El Observatorio de Trujillo, contabilizó un total de 42 denuncias por violencia intrafamiliar en el periodo de enero a diciembre 2016 y 2017 se registraron 42 casos.

Para el año 2016 el mes con mayor incidencia fue octubre se registraron 7 casos que representa el 17%; en el año 2017 el mes de mayor incidencia es enero con 8 casos que representa el 19% del total.

VIOLENCIA DOMÉSTICA

**CASOS DE VIOLENCIA DOMESTICA SEGÚN MES DEL HECHO
ENERO - DICIEMBRE 2016 - 2017**



Fuente: Observatorio de Convivencia y Seguridad Ciudadana Trujillo

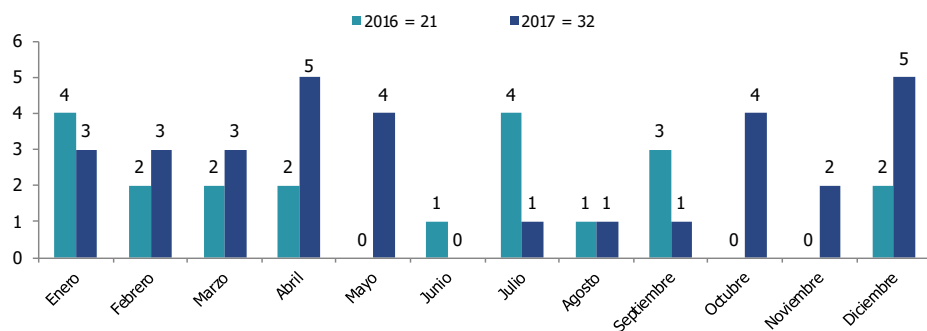
Se denunciaron un total de 116 casos de violencia doméstica en el periodo de enero a diciembre 2016, siendo el mes más afectados abril con 15 casos que representa un 13% de los casos.

En el año 2017 se denunciaron 101 casos; siendo los meses más afectados marzo con 12 casos que representa 12%.

Cabe mencionar que este evento tuvo una disminución de 15 casos representando un -13%.

ABUSO SEXUAL

**CASOS DE ABUSO SEXUAL SEGÚN MES DEL HECHO
ENERO - DICIEMBRE 2016 - 2017**



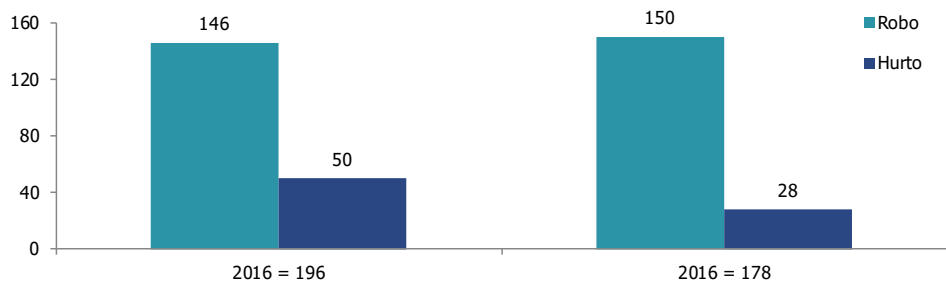
En el año 2016 se registraron un total de 21 denuncias por abuso sexual, siendo enero y julio los meses que presentaron el mayor número de denuncias con 4 casos que representan el 19% respecto al total.

En el año 2017 se registraron un total de 32 denuncias. Se registró un incremento de 11 casos, denuncias que representan el 52% respecto al total. Siendo los meses de abril y diciembre los que presentaron la mayor parte de denuncias con 5 casos (16%).

HURTOS Y ROBOS

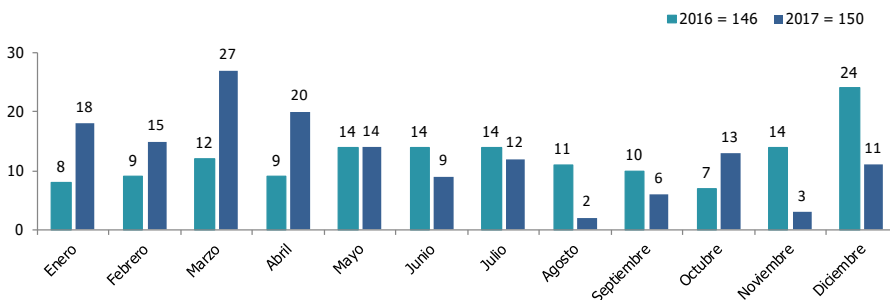
En el año 2016 se registraron un total de 146 denuncias de robos y en el periodo 2017 se registraron un total de 150 denuncias de robo reflejando un aumento de 4 casos (3%). En el año 2016 se registraron un total de 50 denuncias de hurtos y en el periodo 2017 se registraron un total de 28 casos.

**HURTOS SEGÚN TIPO
ENERO - DICIEMBRE 2016- 2017**



Fuente: Observatorio de Convivencia y Seguridad Ciudadana Trujillo

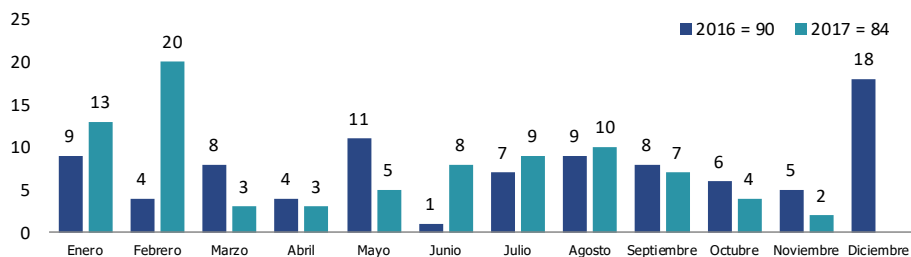
**ROBOS SEGÚN EL MES DEL HECHO
ENERO-DICIEMBRE 2016-2017**



Fuente: Observatorio de Convivencia y Seguridad Ciudadana Trujillo



**ROBOS SEGÚN MES DEL HECHO
ENERO-DICIEMBRE. 2016-2017**



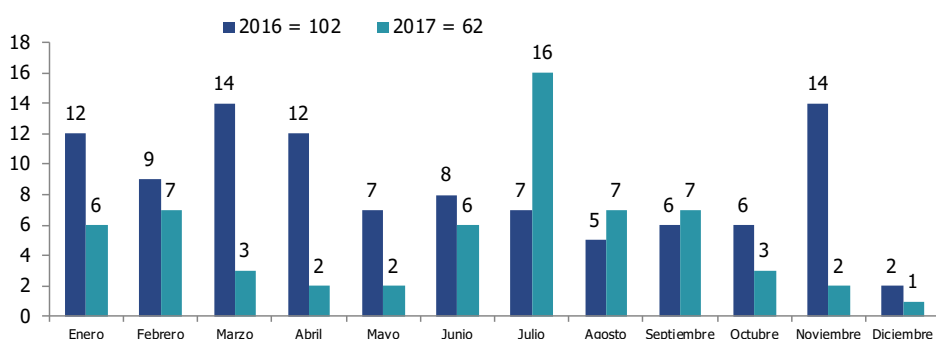
Fuente: Observatorio Municipal de Convivencia y Seguridad Ciudadana de Catacamas

Según el mes de incidencia en el año 2016 diciembre registro el mayor número de casos (18) lo que representa el 20% respecto al total.

En el año 2017 el mes con mayor incidencia los casos de robo fue febrero con 20 que representa el 24% respecto al total.

Las denuncias por robo disminuyeron en un 7%.

**HURTOS SEGÚN MES DEL HECHO
ENERO - DICIEMBRE. 2016 - 2017**



Fuente: Observatorio Municipal de Convivencia y Seguridad Ciudadana de Catacamas

En el año 2016 los meses con mayor incidencia de hurtos fueron marzo y noviembre con 14 casos que representa el 28% respecto al total.

En el año 2017 el mes con mayor incidencia los casos fue julio con 16 casos que representa el 62% del total.

Las denuncias por hurto disminuyeron en un 39%.



DECISIONES TOMADAS EN EL COMITÉ DE ANÁLISIS

Decisiones para homicidios:

- Realización de operativos en centros nocturnos, en conjunto con la Policía Militar, DPI, Fiscalía y Policía Municipal, para evitar el ingreso de menores a los establecimientos.
- Elaboración de un Plan de Convivencia y Seguridad Ciudadana.
- Realización de operativos a partir de las 15:00 pm en la zona de Vallecillos, El Naranjo y San José de Río Tinto, para vigilar la distribución de droga en la zona.
- Campañas de prevención en materia de drogas, grupos organizados, maras y pandillas, en conjunto con organización de derechos humanos, Dirección Regional de Educación
- Conseguir la asignación de una morgue móvil.
- Formación de cuadrantes de vigilancia para sectorizar el municipio en donde la población pueda hacer las denuncias.
- Aprobación de L. 80,000 del Presupuesto Municipal, para mejorar las condiciones físicas de la posta policial.

Decisiones para tránsito:

- Señalización vial de toda la ciudad para disminuir los accidentes de tránsito.
- Capacitación vial a la población.

Decisiones para violencia doméstica:

- Campañas para fomento de la denuncia, realización de spot publicitario.
- Realización de seminarios de prevención por parte de la Oficina Municipal de la Mujer en los colegios para educar a los jóvenes y que no se repita el patrón de la violencia.

Decisiones para Robo/hurto:


- Realización de patrullajes en las zonas bancarias y en especial los días de pago, que es cuando mayores incidentes de robo se presentan.
- Adquirir 80 lámparas para iluminar el municipio



OBSERVATORIO MUNICIPAL DE CONVIVENCIA Y SEGURIDAD CIUDADANA DE TRUJILLO



Coordinadora Pamela santos
Alcaldía municipal de Trujillo
Bo. El Centro, Avenida Independencia.
Tel: (504) 2799-4243
Pagina web: www.catacamas.net
Coordinador OMCS: Ernesto Matamoros.
Cel. (504) 8881-8292
Sub coordinadora: Delmis Soto
Cel. (504) 32236746



Elaborado por: Técnico Municipal de apoyo Lic. Karen Flores