

# del Dato a la Acción<sup>2</sup>

Todas las historias cuentan



infoSEGURA



GOBIERNO DE LA  
REPÚBLICA DE HONDURAS



SECRETARÍA DE SEGURIDAD  
SUBSECRETARÍA DE SEGURIDAD EN ASUNTOS  
INTERINSTITUCIONALES



MINISTERIO  
PÚBLICO  
REPÚBLICA DE HONDURAS

UTECCI  
EL DATO CONSENSUADO Y TRANSPARENTE.



## Secretaría de Seguridad

- Subsecretaría de Asuntos Interinstitucionales

## Ministerio Público

- División de Planificación Estratégica y Gestión de Calidad DIPEGEC

## Programa de Naciones Unidas para el Desarrollo (PNUD)

- Proyecto Regional Infosegura;  
Gestión de información sobre Seguridad Ciudadana basada en evidencia



**infoSEGURA**

“Esta publicación ha sido posible gracias al apoyo del pueblo de los Estados Unidos de América a través de la Agencia de los Estados Unidos para el Desarrollo Internacional (USAID), y el Programa de las Naciones Unidas para el Desarrollo (PNUD). Los puntos de vista u opiniones de esta publicación son responsabilidad de Secretaría de Seguridad a través de la Sub Secretaría de Asuntos Interinstitucionales /de la Unidad Técnica de Coordinación Interinstitucional (UTECI) y no reflejan necesariamente los de USAID, del Gobierno de los Estados Unidos, el PNUD o de los países miembros de las Naciones Unidas.”

# Índice





## Introducción

En Honduras, la Secretaría de Seguridad a través de la Subsecretaría en Asuntos Interinstitucionales y sus unidades ha dado pasos importantes y significativos, en la mejora de la calidad y compilación de los datos a nivel nacional. Reconociendo la necesidad de intervenir las problemáticas de violencia y criminalidad en el país se dio a la tarea de implementar una estrategia de gestión de información, que le permitiera a la primera autoridad de cada municipio priorizado contar con espacios de articulación interinstitucional para el seguimiento de los delitos, la definición de acciones y la evaluación de los resultados obtenidos. Así se crearon los Observatorios Municipales de Convivencia y Seguridad Ciudadana (OMSCS), los cuales utilizan una metodología estandarizada, que permite que la información sobre eventos que son monitoreados puedan ser comparables entre sí.

Actualmente se cuenta con 30 Observatorios a nivel municipal, este año 2019 se aperturan 30 observatorios municipales más en el territorio nacional. Los OMSCS son coordinados y apoyados técnicamente por La Unidad Técnica de Coordinación Institucional (UTECI). Considerando que la toma de decisiones en la gestión pública siempre es un proceso complejo y de complicado abordaje en la medida que es difícil contar con información fiable sobre todas las posibles variables involucradas se hace patente la importancia de gestionar, o de ser el caso generar, información por parte

de las instituciones gubernamentales que permita analizar la situación y generar soluciones estratégicas acertadas y oportunas a la problemática que se presenta.

Con ese espíritu, en esta oportunidad, se presenta esta segunda publicación “Del Dato a la Acción 2 - todas las historias cuentan”, en la que se presentan las acciones y ordenanzas municipales que han contribuido a disminuir los índices de violencia a nivel local, lo que nos revela como la información proporcionada por los observatorios ha permitido generar acciones que contribuyen a la seguridad ciudadana.

La presente publicación tiene por objeto poner a disposición de las funcionarias y funcionarios públicos, la comunidad académica, sociedad civil, las y los ciudadanos en general, información sobre la utilidad y el desempeño de estos observatorios para la reducción de los índices de violencia a nivel local, así como las distintas experiencias para su desarrollo.

Esperamos que contribuyan al desarrollo de acciones en gestión pública y de esta forma contar con instituciones más transparentes, efectivas y con mecanismos de participación ciudadana, lo cual, a su vez, contribuye al fortalecimiento de la gobernabilidad democrática y a la mejor atención a las preocupaciones de las ciudadanas y ciudadanos de Honduras.



## Contexto

Honduras se encuentra geográficamente ubicada en el centro del continente, siendo sus límites al norte con Guatemala y Belice, al suroeste con El Salvador, al sudeste con Nicaragua. La extensión territorial es de 112, 492 km<sup>2</sup> para el año 2018 su población es de 9,012,229 habitantes.

Es importante indicar que la población de mujeres es de 4,622,916 y la de los hombres 4,389,313 Con una densidad poblacional de 80 habitantes por kilómetro cuadrado.

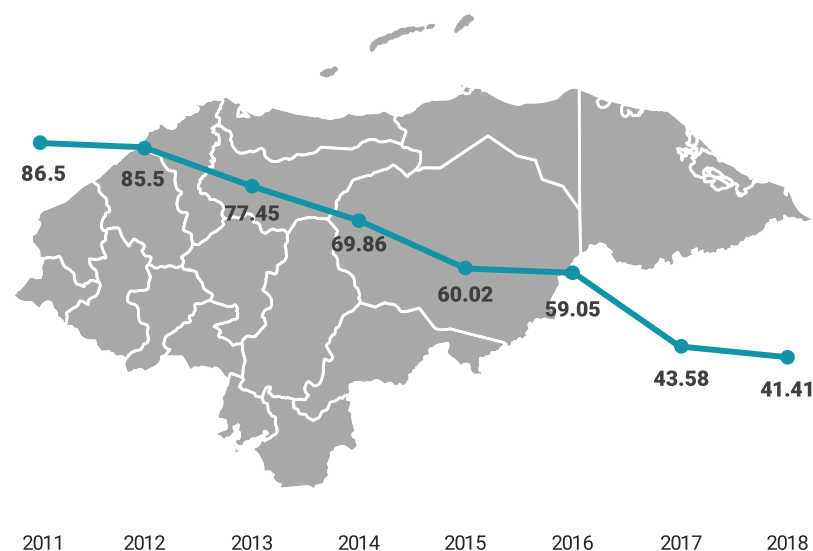
## Una retrospectiva

Al visualizar un análisis retrospectivo del año 2011 al 2018 las cifras de la violencia homicida en Honduras presentan una tendencia sostenida a la baja con una caída de 45.80 puntos a 2018 en la tasa de homicidios por cada 100 mil habitantes.

Cuantitativamente, la población más afectada por los homicidios en este periodo fueron hombres entre los 18 y 29 años. Y en 2018 en específico, este segmento representó el 41% de los homicidios totales.

La población ha experimentado un rápido crecimiento en los últimos años, para el 2018 la población es mayormente urbana. Así mismo los índices de violencia han mostrado una baja sustancial, según los datos de cotejamiento de la mesa de muertes violentas.

## Homicidios 2011-2018





## Funcionamiento de Observatorios Municipales de Convivencia y Seguridad Ciudadana (OMCSC)

La Secretaría de Seguridad como estrategia de gestión de la información en seguridad ciudadana, crea los **Observatorios Municipales de Convivencia y Seguridad Ciudadana** tomando como referencia los municipios con mayor incidencia delictiva.

Los OMCSC reciben apoyo técnico de la **Unidad Técnica de Coordinación Interinstitucional (UTECI)**, donde se obtiene un dato oficial consensado y transparente a nivel municipal y nacional.

Se han establecido 4 momentos para la implementación de un observatorio, los cuales se encuentran relacionados entre sí, de esta forma se generan espacios de integración y articulación interinstitucional para la validación de los datos de los eventos bajo seguimiento y para uso de la información que es producida, cerrando así el ciclo de gestión de información.

- 1 **Conformación del comité operativo.**
- 2 **Procesamiento de datos.**
- 3 **Comité de análisis.**
- 4 **Difusión de la información y acciones tomadas**

# del Dato a la Acción<sup>2</sup>

## Proceso de Validación

Este proceso se realiza mínimo 3 veces por semana, en el cual son participes:



Policía Nacional



MINISTERIO PÚBLICO  
REPÚBLICA DE HONDURAS

Ministerio Público |  
Medicina Forense



Registro Nacional  
de las Personas



UTE CI



IUDPAS  
INSTITUTO UNIVERSITARIO  
EN DEMOCRACIA, PAZ  
Y SEGURIDAD

Observatorio Nacional  
de la Violencia (IUDPAS)

*\*como representante de  
la Sociedad Civil/Aca-  
demía en el proceso de  
veeduría social.*

**Al contar con todos los datos de los 30 OMCS se procede a validarlos en la mesa de muertes violentas.**

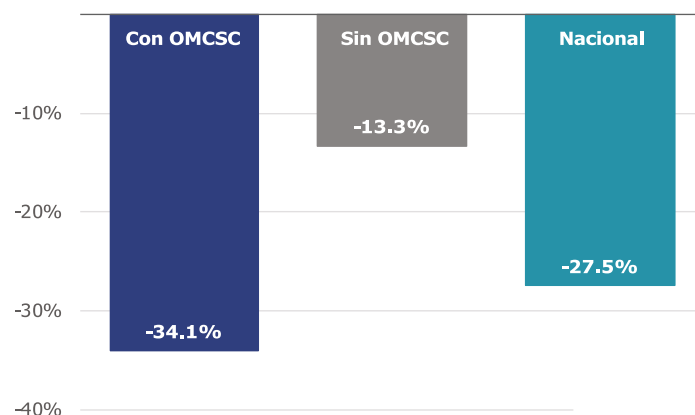
Los OMCS han facilitado el intercambio interinstitucional de información estadística a través de los comités operativos, así como el reconocimiento de las competencias institucionales a través de los comités de análisis, para la definición de acciones de acuerdo con el comportamiento de los datos. La metodología utilizada ha fortalecido la capacidad instalada de las Alcaldías para el mantenimiento y sostenibilidad de estos espacios, reforzando la voluntad política existente.



## Avances en municipios con los Observatorios Municipales de Convivencia y Seguridad Ciudadana (OMCSC)

En el año 2014 la Secretaría de Seguridad a través de la Subsecretaría en Asuntos Interinstitucionales instalaron en 30 de los municipios con mayor incidencia delictiva los OMCSC, en respuesta a la necesidad de intervenir las problemáticas de violencia y criminalidad en el país dando como tarea la implementación de una estrategia de gestión de información que le permite a la primera autoridad de cada municipio contar con información basada en evidencia y con espacios de articulación interinstitucional para la toma de decisiones, la definición de acciones y la evaluación de los resultados obtenidos.

**Variación relativa de homicidios a nivel nacional y municipios donde existen OMCSC 2018**

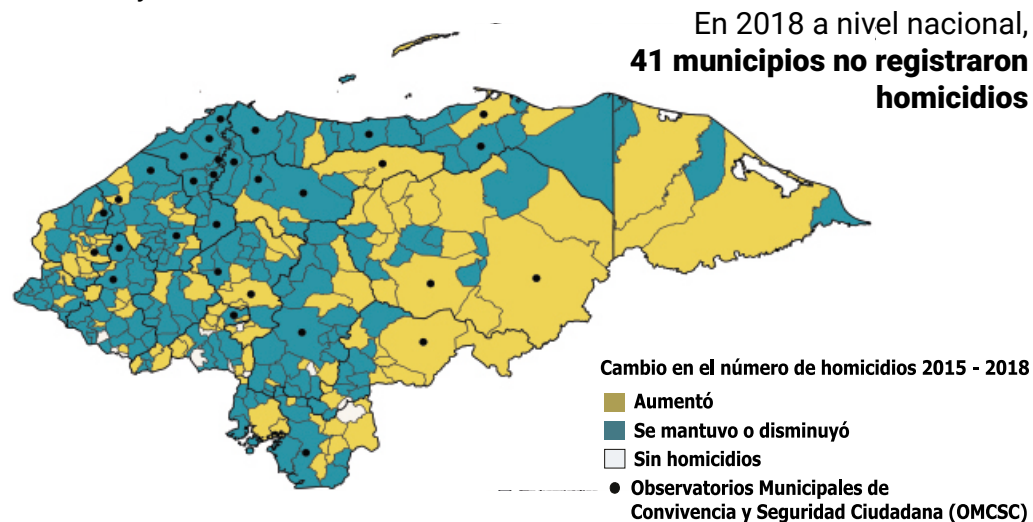


El 70% de los municipios con OMCSC se redujó el número de homicidios.

El 49% de los municipios sin OMCSC se redujó el número de homicidios.

Los homicidios entre 2015 y 2018 se han reducido 34.1% en los 30 municipios con OMCSC, por otro lado, en aquellos municipios que no hay OMCSC se han reducido 13.3%.

2 de cada 3 homicidios ocurrieron en municipios donde hay un Observatorio Municipal de Convivencia y Seguridad Ciudadana (OMCSC) entre 2015 y 2018.

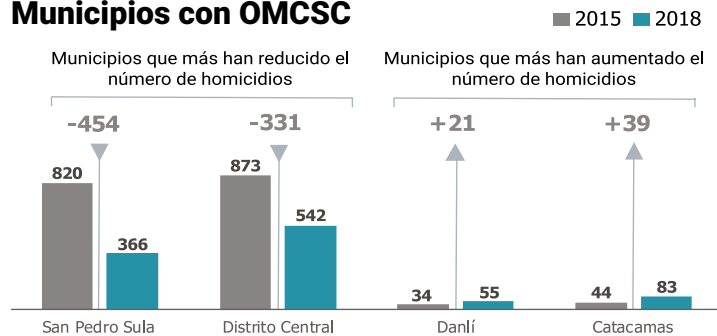




# del Dato a la Acción<sup>2</sup>

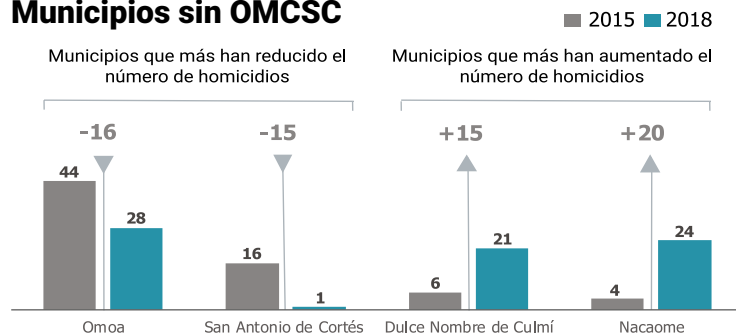


## Municipios con OMSCC



Entre 2015 y 2018 de los 30 municipios con OMSCC, los municipios que más han reducido el número de homicidios son San Pedro Sula y Distrito Central, mientras que los municipios que más han aumentado el número de homicidios son Catacamas y Danlí.

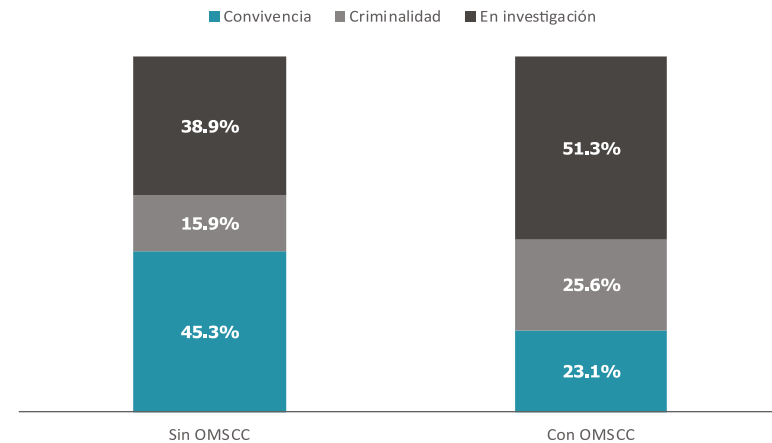
## Municipios sin OMSCC



Entre 2015 y 2018 de los municipios sin OMSCC, los municipios que más han reducido el número de homicidios son Omoa y San Antonio de Cortés, mientras que los municipios que más han aumentado el número de homicidios son Nacaome y Dulce Nombre de Culmí.

Variación	Municipios con OMSCC	Municipios sin OMSCC	Nacional
Aumentó	8	97	105
Disminuyó	21	130	151
Se mantuvo	1	30	31
Sin homicidios	0	11	11
<b>Total</b>	<b>30</b>	<b>268</b>	<b>298</b>

## Porcentaje de homicidios por convivencia- criminalidad Años 2015-2018



En los municipios donde no hay OMSCC predominan los homicidios cuyo móvil es la convivencia entre los 2015 y 2018.

A nivel nacional el 47.2% de los móviles de homicidios se encuentra en proceso de investigación entre 2015 y 2018, no obstante, durante el mismo periodo se evidencia una reducción de 65.1%.



## Uso de los datos y formulación de políticas, estrategias e intervenciones en Honduras

### Comité de análisis del Observatorio Municipal de Convivencia y seguridad Ciudadana

El comité de análisis es liderado por el alcalde o la alcaldesa con participación de las máximas autoridades de las instituciones fuentes de información y veedores del proceso presentes en cada municipio, En este comité se toman decisiones enfocadas a reducir la incidencia de la violencia y criminalidad mediante la formulación de estrategias, ordenanzas y políticas públicas a nivel municipal, según los datos analizados proporcionados por el Observatorio Municipal de Convivencia y Seguridad Ciudadana,.

En el presente documento se encuentran algunas de las acciones que las autoridades municipales han tomado basadas en evidencia para mejorar la situación de seguridad ciudadana en sus municipios.

El documento esta dividido en acciones municipales tomadas para contrarrestar:

#### **1. Delitos contra la vida**

- Homicidios

#### **2. Incidentes**

- Muertes por accidentes de tránsito
- Suicidios

#### **3. Delitos contra la libertad e integridad física psicológica y sexual**

- Violencia Intrafamiliar
- Delitos sexuales
- Violencia Doméstica

#### **4. Delitos de la propiedad**

- Robo
- Hurtos



# Delitos contra la vida

## Homicidios

### La Ceiba



#### Acciones:

- Seguridad en cabildos abiertos en aldeas, barrios y/o colonias para garantizar la participación ciudadana.
- Restauración de posta policial municipal en Paseo Los Ceibeños y operativos; para la aplicación del reglamento en prohibición de consumo de bebidas alcohólicas y verificación de permisos de operación.
- Operativos en el Muelle Reinaldo Canales, en la aplicación del reglamento de prohibición de consumo de bebidas alcohólicas, control de horarios de operación de bares y centros nocturnos, rescate de menores y seguridad en Semana Santa.

### Cholulteca



#### Acciones:

- Realización de operativos en el sector de los mangos y colonia 09 de enero, estos barrios presentan la mayor frecuencia de homicidios.



## Nueva Arcadia



### Acciones:

- Implementación de ordenanza municipal del no portación de armas en lugares públicos.
- Fortalecimiento de capacidades a los líderes de las comunidades rurales (permanente); fomentar cultura de denuncia, la importancia de realizar la autopsia, y la protección de la escena de los hechos.
- Instalación de cámaras de seguridad.
- Fortalecimiento de capacidades a jóvenes en centros educativos: Se desarrollaron varias jornadas educativas a los jóvenes de los centros educativos de educación media sobre el bullying, derechos humanos, abuso sexual, maras pandillas y drogadicción.

## San Pedro Sula



### Acciones:

- Cinevías, recreovías\* y recreoverano en los diferentes puntos conflictivos del municipio de San Pedro Sula.
- Firma de acuerdo para desplazamiento interno.

\*Recreovía: Adaptación de espacios públicos seleccionados, resguardados con seguridad para la recreación, las actividades comunitarias y la convivencia ciudadana.



## Santa Rosa de Copán



2017

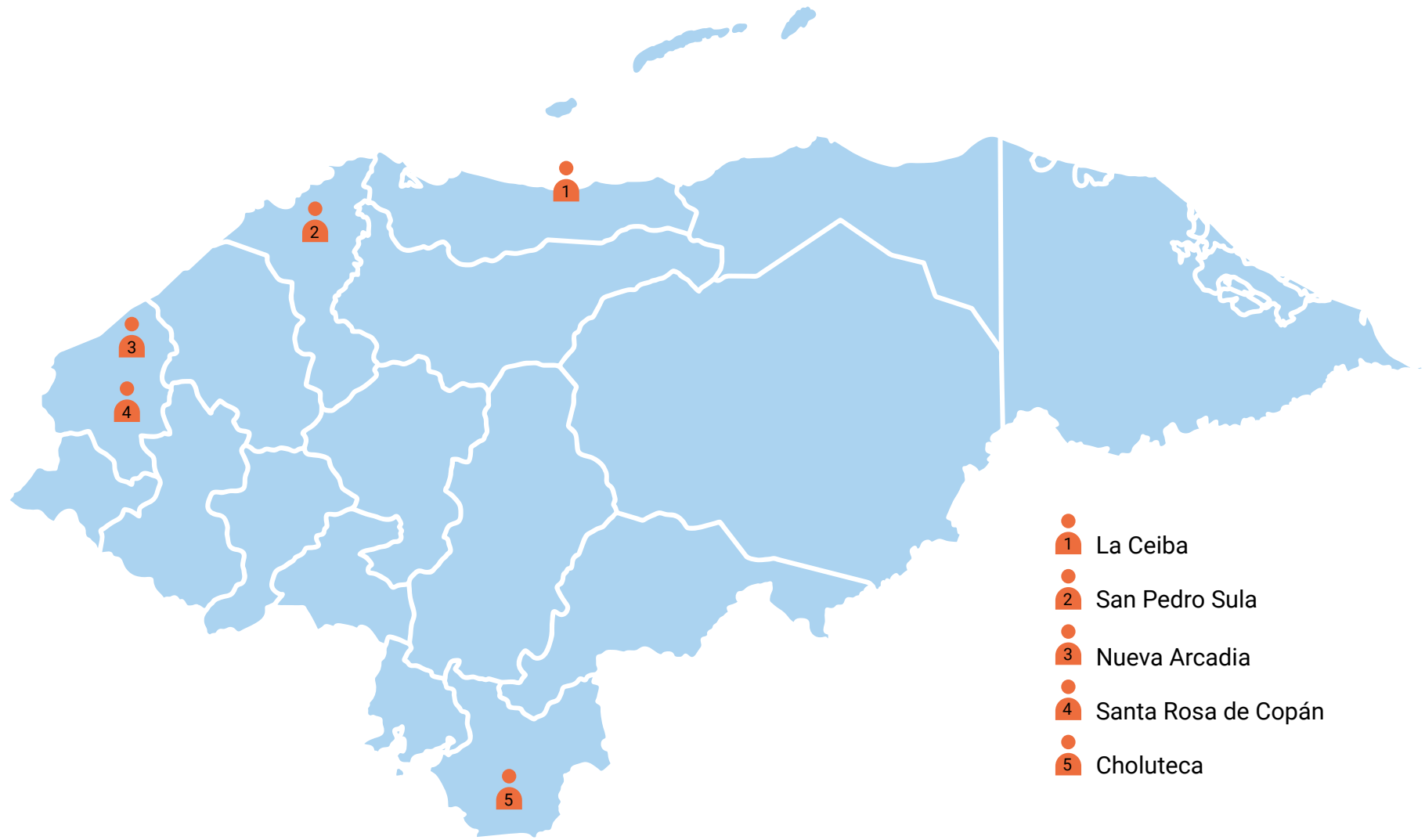


2018

### Acciones:

- Construcción y puesta en servicio de posta policial.
- Focalización de operaciones policiales en puntos con altos homicidios identificados.
- Desarrollo de actividades educativas y recreativas con los jóvenes de forma permanente.
- Aplicación de encuestas en escuelas del área rural para identificar problemas de bullying.
- Implementación de la ley de Convivencia: Desarrollo de ferias culturales, gastronómicas, como el festival cultural por la convivencia.
- Desarrollo de proyectos pilotos tomando como prioridad los barrios más conflictivos.
- Censo poblacional de población fluctuante para identificar posibles patrones delictivos.

## Municipios que han logrado reducir los homicidios con la toma de decisiones basadas en evidencia



# Incidentes





## Muertes por accidente de tránsito

### Nueva Arcadia



2017



2018

#### Acciones:

- Seguridad vial permanente.
- Construcción de puentes peatonales iluminados en diferentes barrios.
- Mejoramiento de calles de acceso a la zona urbana y rural.
- Señalización de calles urbanas.
- Construcción de túmulos y pintado de bordillos.
- Mayor presencia de elementos policiales de tránsito en puntos específicos.
- Instalación de boyas para reducción de velocidad.

### San Pedro Sula



2017



2018


#### Acciones:

- Mejoramiento de señalización vial en la ciudad de San Pedro Sula.

# del Dato a la Acción<sup>2</sup>



## Catacamas



### Acciones:

- Recreovías: Estrategia de prevención de la violencia, que permite a la población contar con espacios públicos seguros.
- Señalización vial en las zonas donde se desarrollan mayor incidentes de tránsito.
- Capacitación vial a la población.

## Suicidios

### Olanchito



2017



2018

#### Acciones:

- Taller sobre autoestima liderado por el Ministerio Internacional La Cosecha para disminuir los índices de suicidios.

### Santa Bárbara



2017




2018

#### Acciones:

- Cursos para prevención de violencia de género y campaña para fomento de denuncia
- Facilitación de capital semilla a grupos de mujeres y hombres en el área rural.
- Capacitación a madres sobre violencia doméstica y delitos sexuales (se desarrollo una jornada a madres del área).
- Desarrollo de talleres vocacionales.

# Municipios que han logrado reducir las muertes por accidente de tránsito y suicidios implementando acciones basadas en evidencia





Delitos contra  
la libertad e  
integridad física,  
psicológica  
y sexual

## Violencia intrafamiliar

### Santa Rosa de Copán



2017



2018

#### Acciones:

- Campaña de sensibilización a familias sobre la importancia de la denuncia de violencia doméstica a tiempo.
- Elaboración de video circulo de violencia y divulgación en los medios locales.
- Sondeo de opinión publica a 832 familias de 26 barrios y colonias de Santa Rosa de Copán sobre los permisos municipales para la venta de bebidas alcohólicas.

## Delitos sexuales

### Macuelizo



2017



2018

#### Acciones:

- Campañas para fomento de la denuncia en delitos sexuales.
- Identificación de niñas que se utilizan para el robo y trata en el centro de la ciudad.
- Charlas a estudiantes de los centros educativos en la zona rural y urbana sobre delitos sexuales.
- Capacitación permanente a madres sobre violencia doméstica y delitos sexuales.
- Desarrollo de una jornada de capacitación sobre delitos sexuales a madres del área rural.
- Construcción de puentes peatonales en puntos donde se han identificado agresiones sexuales.
- Desarrollo de programas televisivos educativos e informativos por parte del Ministerio Público sobre delitos sexuales.

# del Dato a la Acción<sup>2</sup>

## Violencia doméstica

### Choluteca



2017



2018

#### Acciones:

- Campañas para fomento de la denuncia y prevención de violencia doméstica, especialmente a las y los estudiantes de las escuelas y colegios por parte de la Oficina municipal de la mujer (OMM).



# Municipios que han logrado reducir la violencia intrafamiliar, la violencia doméstica y los delitos sexuales implementando acciones basadas en evidencia







# Delitos de la propiedad



## Robos

### Olanchito



2017



2018

#### Acciones:

- Operativos para disminución del delito de robo en zonas identificadas donde se presentan mayores incidencias.

### La Paz



2017



2018

#### Acciones:

- Iluminación en zonas con alta incidencia en robos.
- Habilitación de espacios para deporte y recreación familiar.
- Programa municipal del adulto mayor.
- Saturaciones policiales (policías que hacen recorridos de forma peatonal y con vehículos, en puntos estratégicos y neurálgicos de la ciudad realizando controles para identificación de personas y vehículos) conjuntos.



## Catacamas



2017



2018

### Acciones:

- Realización de patrullajes en las zonas bancarias y en especial los días de pago, que es cuando mayores incidentes de robo se presentan.
- Recreovías: Adaptación de espacios públicos seleccionados, resguardados con seguridad para la recreación, las actividades comunitarias y la convivencia ciudadana.
- Adquisición de 80 lámparas para iluminar el municipio.

## Morazán



2017



2018

### Acciones:

- Alumbrado eléctrico: Iluminación de diferentes barrios, colonias y comunidades del municipio.
- Lanzamiento de campaña esfuérsate y se valiente di no a las drogas en centros de estudio del municipio.



## Hurtos

### Catacamas



2017



2018

#### Acciones:

- Realización de patrullajes en las zonas bancarias y en especial los días de pago, que es cuando mayores incidentes de robo se presentan.
- Recreovías: Adaptación de espacios públicos seleccionados, resguardados con seguridad para la recreación, las actividades comunitarias y la convivencia ciudadana.
- Adquisición de 80 lámparas para iluminar el municipio en los puntos donde se presentan mayores incidentes delictivos.

### Comayagua



2017

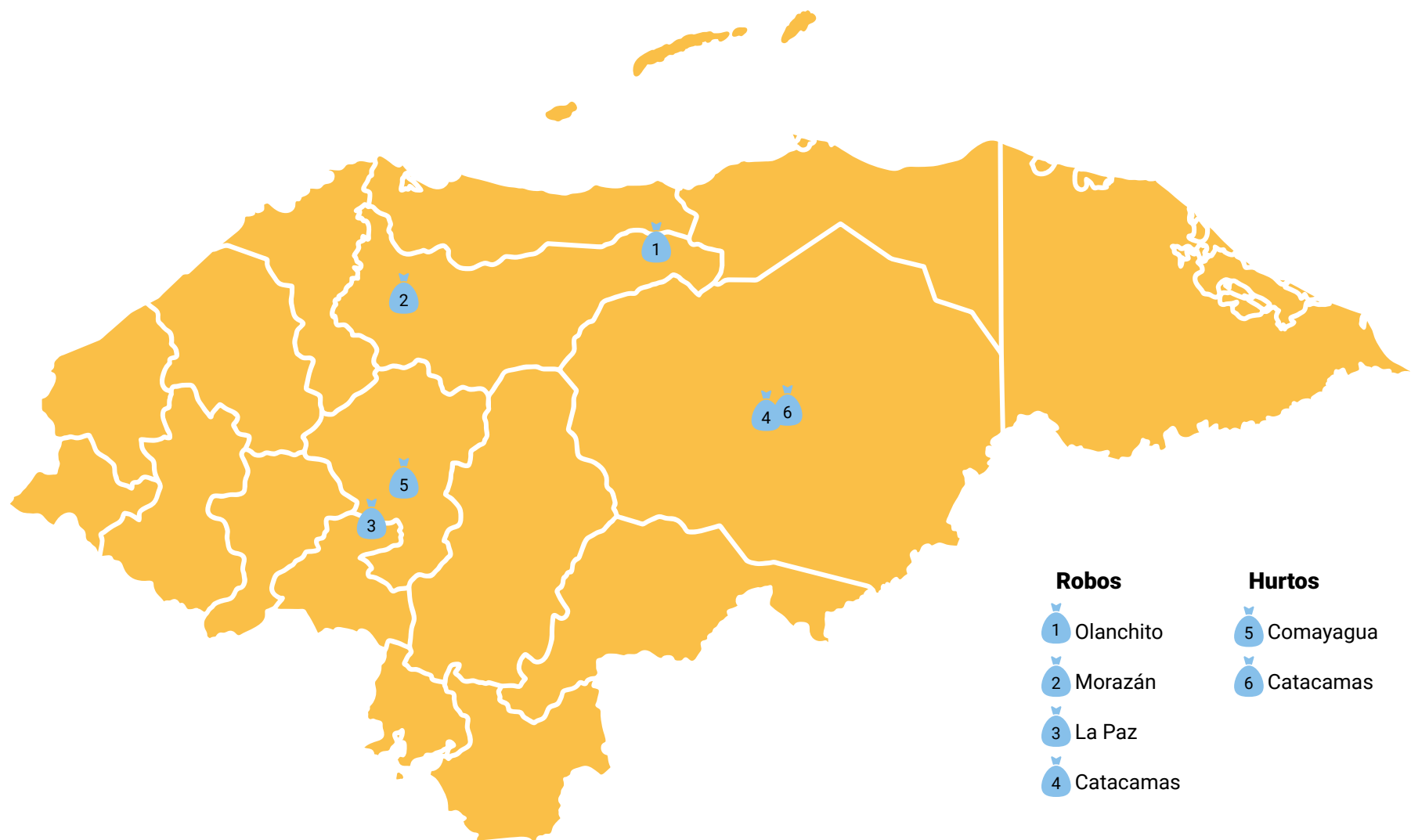


2018

#### Acciones:

- Taller de prevención de violencia coordinados por los voluntarios de la ciudad.

# Municipios que han logrado reducir los robos y hurtos implementando acciones basadas en evidencia





# del Dato a la Acción<sup>2</sup>

Todas las historias cuentan

Información de contacto:

[www.policianacional.gob.hn](http://www.policianacional.gob.hn)

[uteci.sdsai@gmail.com](mailto:uteci.sdsai@gmail.com)