

HONDURAS

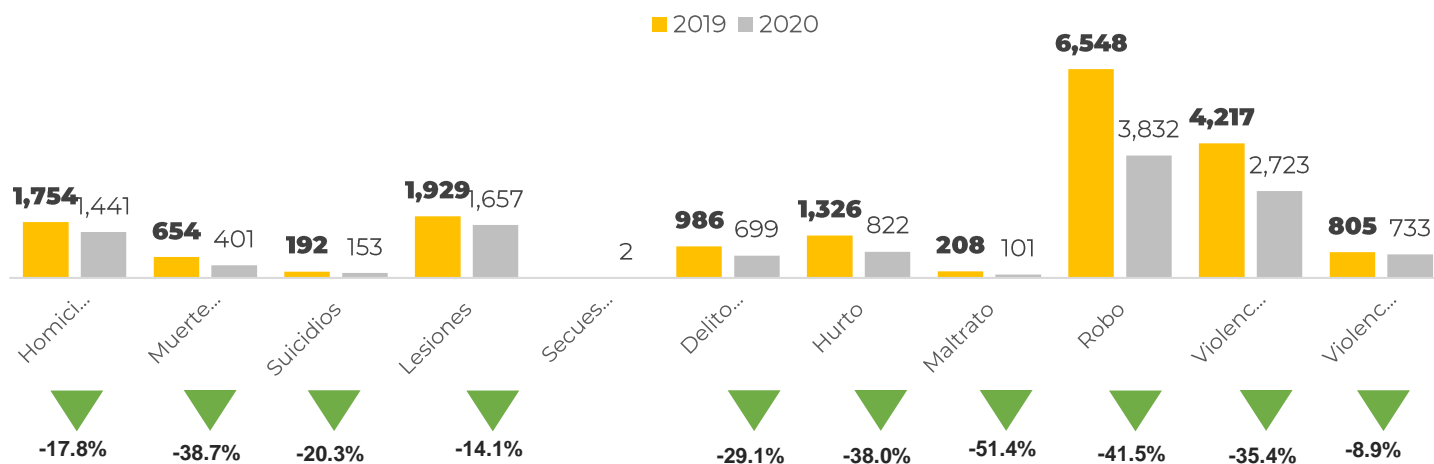
Análisis sobre la situación de la violencia y seguridad ciudadana en los jóvenes 2020

Aspectos destacados¹

- Los datos preliminares indican una disminución generalizada en todos los hechos y denuncias registrados para el grupo etario entre los 15 y 29 años de edad. Las disminuciones se identifican principalmente durante la época de la cuarentena derivada de la crisis por COVID-19, es decir, a partir de marzo de 2020.
- El número de víctimas de homicidios se redujo 17.9% (313 víctimas menos) en el año 2020 respecto a 2019. La tasa de homicidios de 2020 fue de 53.7 homicidios por cada 100 mil habitantes, la más baja de la última década (presenta una disminución de más de la mitad respecto a la tasa de 2013).
- La mayor disminución de homicidios de jóvenes estuvo relacionada a los atribuidos directamente a crimen organizado, narcoactividad y pandillas (-27%).
- En el 2020, el 91% de víctimas jóvenes de homicidios fueron hombres. Se registró una caída en los homicidios de hombres jóvenes de un 17%, mientras y de 22% en los de mujeres jóvenes.
- Uno de cada cuatro homicidios de mujeres jóvenes ocurrió en sus viviendas. Esta proporción es igual a la de 2019. También se registra mayor uso de armas blancas en los homicidios de hombres jóvenes.
- Las denuncias de delito sexual por parte de jóvenes se mantuvieron a niveles inferiores de 2019 durante todo 2020.
- Las denuncias de jóvenes por violencia intrafamiliar disminuyeron durante el periodo de confinamiento. Sin embargo, estas aumentaron a partir de septiembre, sobrepasando los datos de 2019 en los últimos cuatro meses del año. En octubre de 2020, las denuncias aumentaron en 207% con respecto al mismo mes de 2019.
- La disminución de los homicidios en 2020 se concentró en el área urbana (-26%) mientras que en área rural disminuyó levemente (-3%).
- Los suicidios de los jóvenes han tenido una tendencia al alza desde 2013. En 2020 hubo una disminución del 20% respecto al 2019.
- En 2020, 5 municipios concentraron el 43% de todos los homicidios de jóvenes ocurridos: Distrito Central, San Pedro Sula, Choloma, La Ceiba y El Progreso. Asimismo, se registraron 82 municipios con cero incidencia (+15 que en 2019).
- Con respecto a los delitos contra la propiedad, los robos y hurtos disminuyeron 41% y 38% respectivamente.

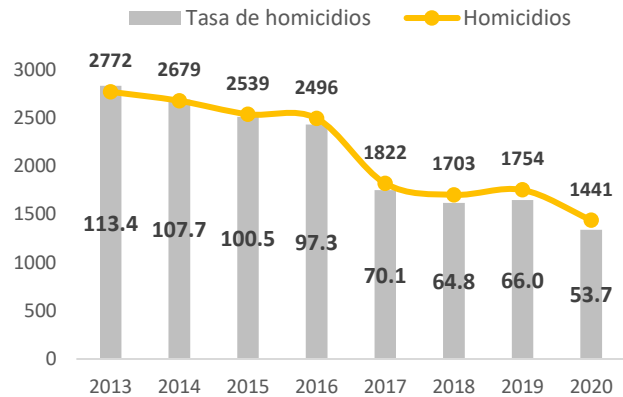
Evidencia

Disminución generalizada en hechos y denuncias de violencia

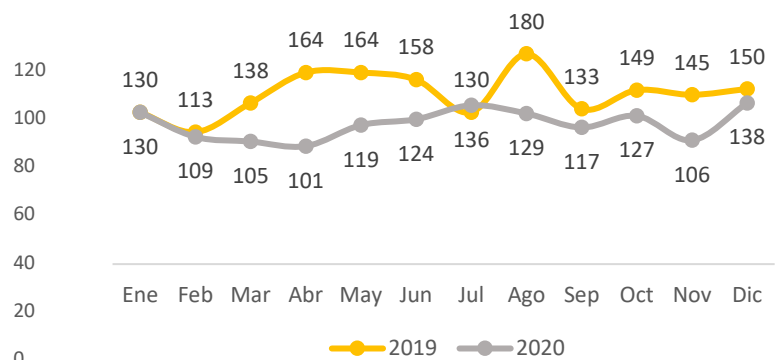


¹ Datos provisionales de la Mesa Técnica de Muertes Violentas y del Ministerio Público, la composición de la Mesa está descrita al final del documento.

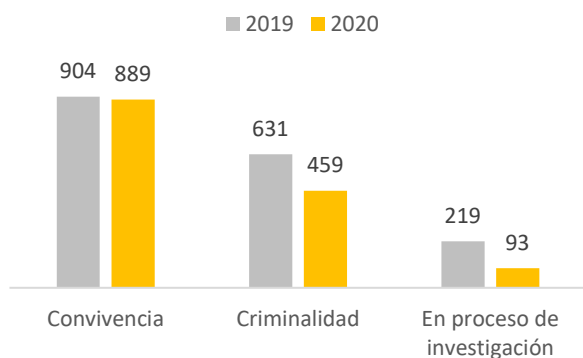
La tasa de homicidios de jóvenes ha tenido una tendencia sostenida a la baja. En 2020, fue la más baja de la última década y representa una disminución de más de la mitad (-52.7%) respecto a la tasa de jóvenes 2013.



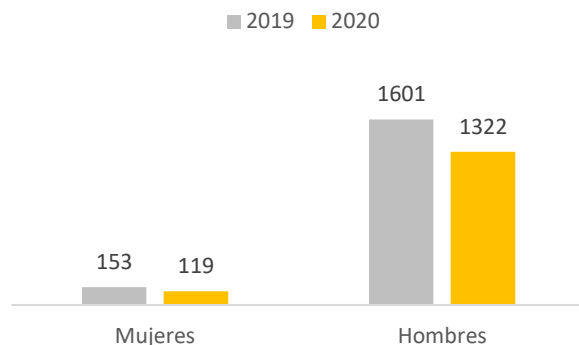
La disminución de los homicidios en 2020 se registró con mayor énfasis durante el primer semestre, específicamente en marzo y abril, lo que coincide con las medidas de restricción de movilidad adoptadas para enfrentar la COVID-19 en el país. Durante el segundo semestre se registra una tendencia creciente, aunque por debajo de los niveles de 2019.



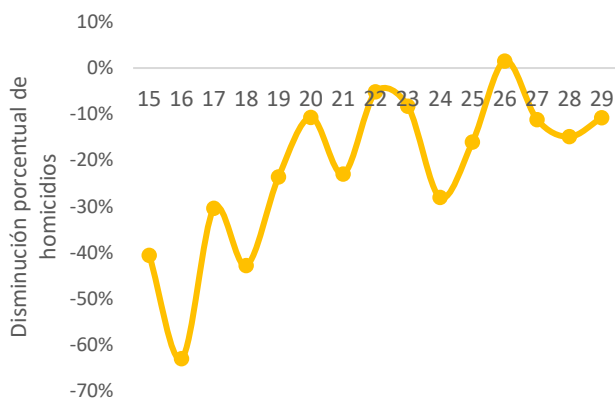
Los homicidios de jóvenes atribuidos directamente a crimen organizado, narcoactividad y pandillas disminuyeron 27%, mientras los homicidios de jóvenes asociados a perpetradores no pertenecientes a estructuras criminales tuvieron una leve disminución del 1.7%.



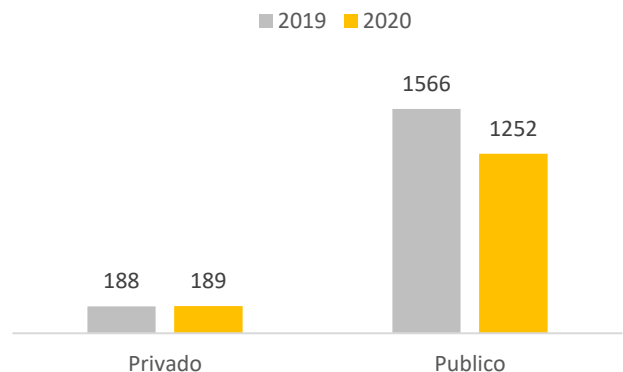
La muerte violenta por homicidios de hombres y mujeres jóvenes han disminuido en -17% y -22% respectivamente en 2020.



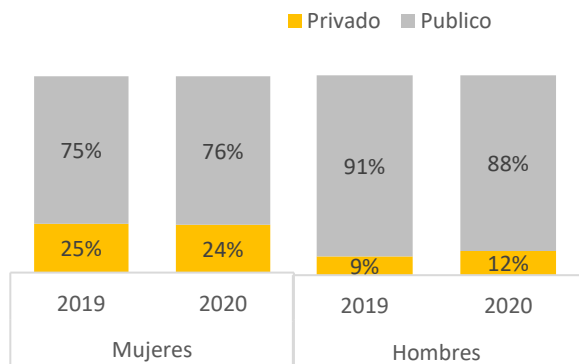
En 2020, la mayor disminución se ha dado en el grupo más joven: 15 a 20 años. A medida se incrementa la edad, la disminución de homicidios se va reduciendo.



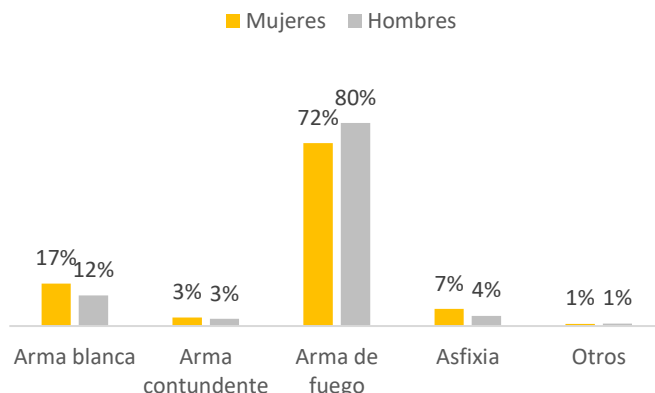
El número de homicidios de jóvenes en general disminuyó, los ocurridos en el espacio privado aumentaron 1%.



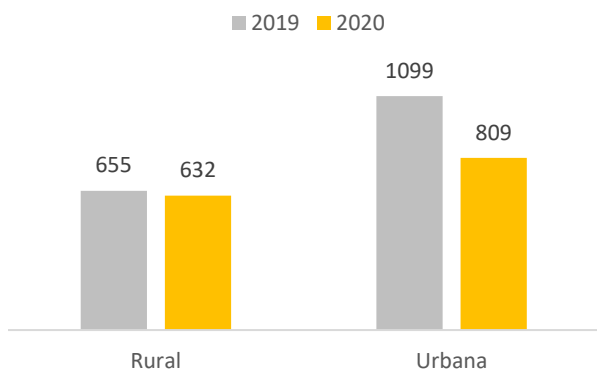
Los homicidios de mujeres jóvenes en espacios privados representaron uno de cada cuatro homicidios de mujeres jóvenes. Similar a 2019.



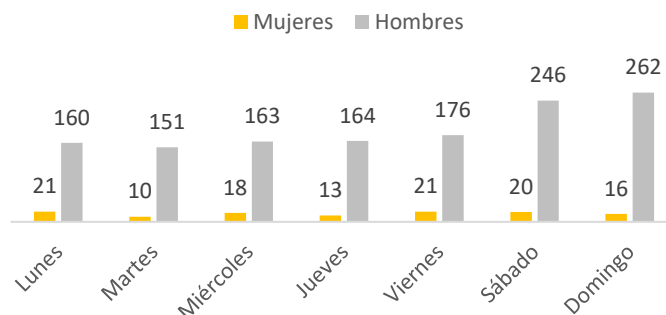
En 2020, las armas de fuego siguen siendo la principal arma usada en los homicidios de jóvenes (fue usada en 80% de ellos). En los homicidios de mujeres las armas blancas y la asfixia están más presentes.



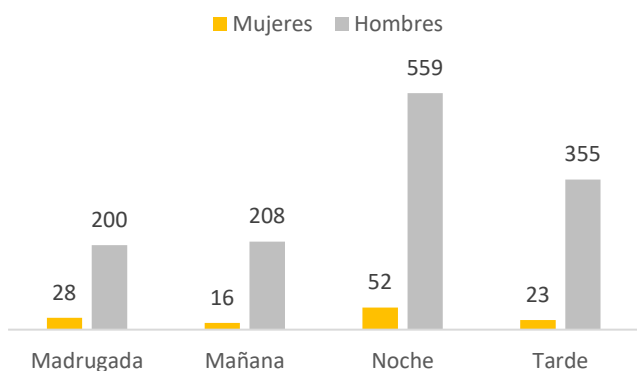
La disminución de los homicidios de jóvenes en 2020 se concentró en el área urbana (-26.4%) mientras que en área rural disminuyó levemente (-3.5%).



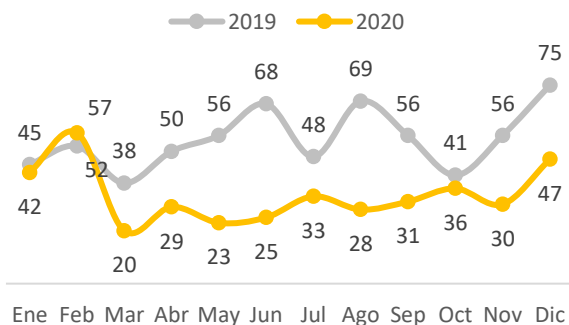
Durante 2020, los homicidios de mujeres jóvenes ocurrieron indistintamente del día de la semana. Los homicidios de hombres jóvenes se concentran en fines de semana.



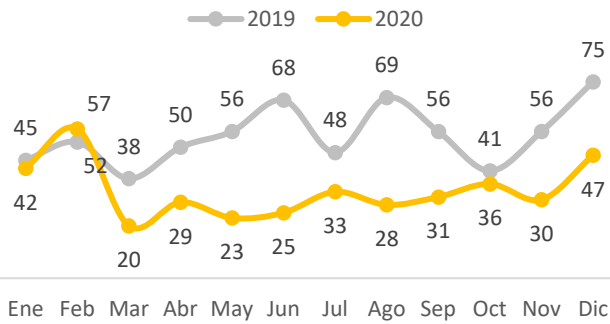
En 2020, tanto para hombres como para mujeres jóvenes, los homicidios ocurrieron con mayor frecuencia horario nocturno.



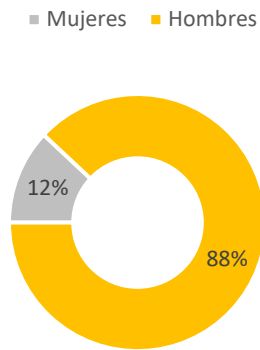
En el 2020, las muertes por lesiones de accidentes de tránsito de jóvenes estuvieron por debajo de los niveles del 2019.



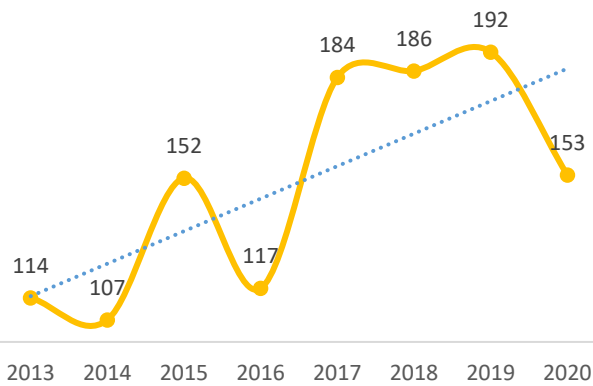
En el 2020, las muertes por accidentes de tránsito de jóvenes disminuyeron un 39% con respecto a 2019. Los meses con menores muertes por accidentes de tránsito de jóvenes se reportaron en el segundo trimestre, lo cual coincide con las restricciones de movilidad debido a COVID19.



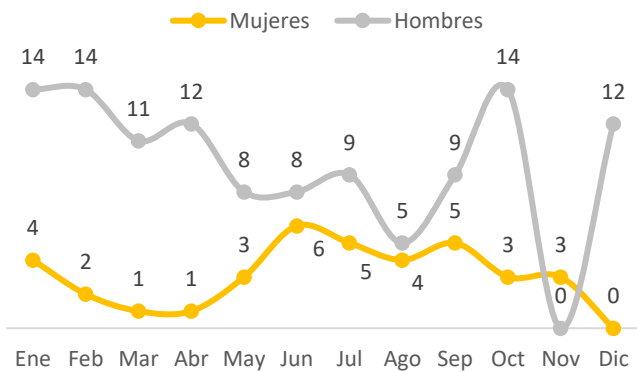
En 2020, el 88% de víctimas jóvenes de muertes por accidente de tránsito son hombres jóvenes.



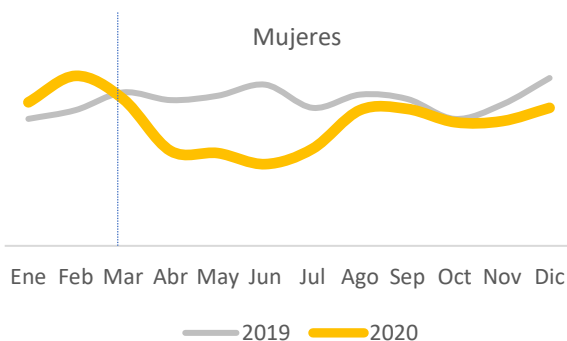
Los suicidios de jóvenes han tenido un incremento del 34% en los últimos 8 años. En 2020 hubo una disminución del 20% respecto al 2019.



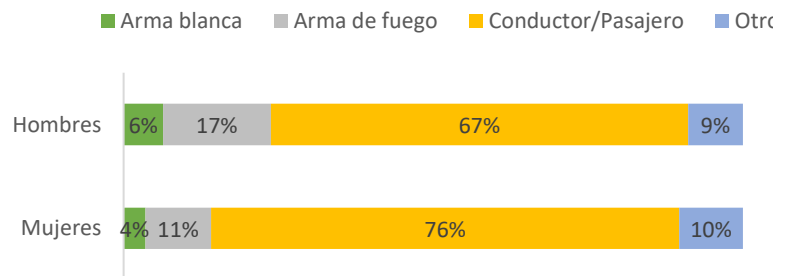
En 2020, el 76% de suicidios de jóvenes correspondían a hombres. El mayor número de suicidios de jóvenes en el 2020 se registró en el mes de enero (18 casos).



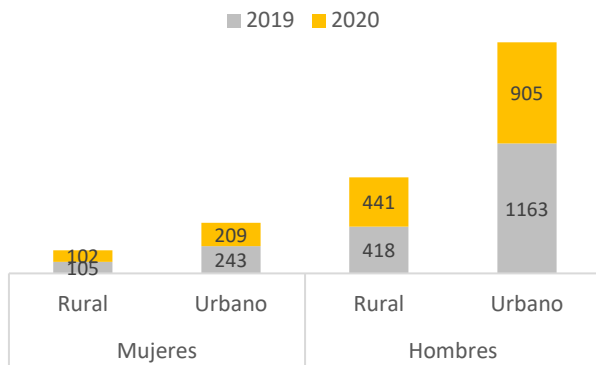
Las lesiones en jóvenes disminuyeron en 14% en comparación con 2019. El 81% de las lesiones en jóvenes son reportadas en hombres. El número de mujeres jóvenes lesionadas mostró un decrecimiento durante los meses de cuarentena; sin embargo, en julio, este volvió a niveles similares a los de 2019.



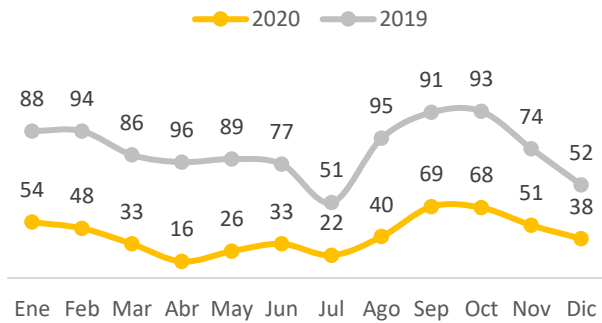
En 2020, la mayoría de las lesiones de personas jóvenes son en accidentes de tránsito como conductores o pasajeros.



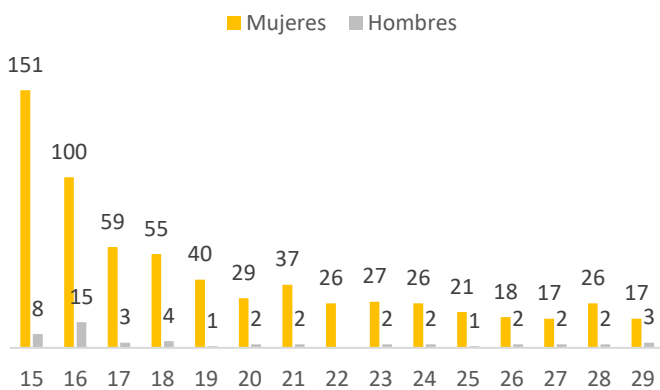
En 2020, solo se observa un incremento en las lesiones en hombres jóvenes del área rural.



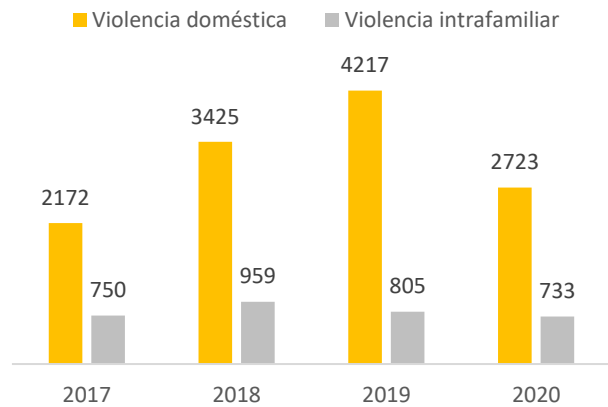
En el 2020, las denuncias de delito sexual de jóvenes tuvieron una disminución del 49% con respecto al año 2019. Estas alcanzaron su punto más bajo en abril. Esto se puede deber a las restricciones de movilidad derivadas de la respuesta a la pandemia por COVID-19



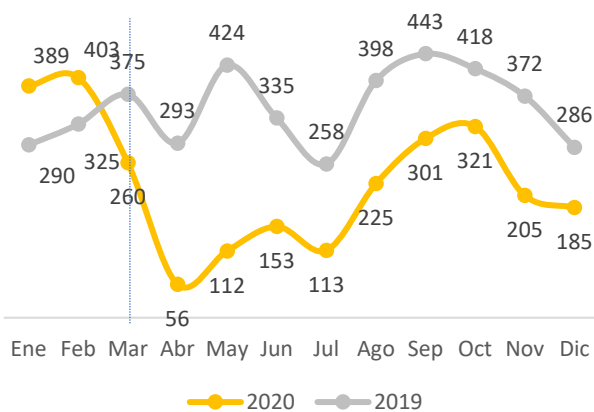
En el 2020, el 93% de jóvenes ofendidas por delito sexual fueron mujeres. Las víctimas más frecuentes entre el rango etario de 15 a 29 años son las niñas de 15 años.



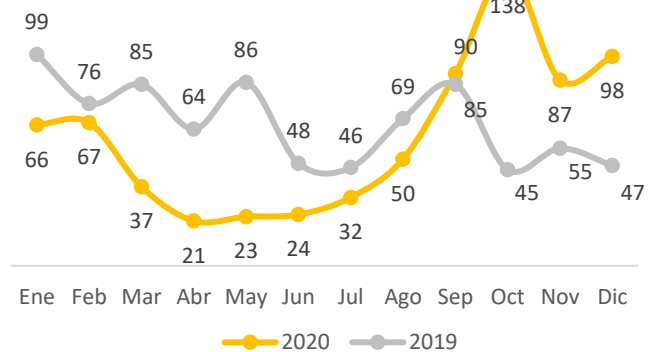
Las denuncias de jóvenes por violencia domésticas e intrafamiliar habían mostrado un incremento sostenido desde el año 2017 hasta el 2019. Estas disminuyeron en 2020 (-35% y 9% respectivamente).



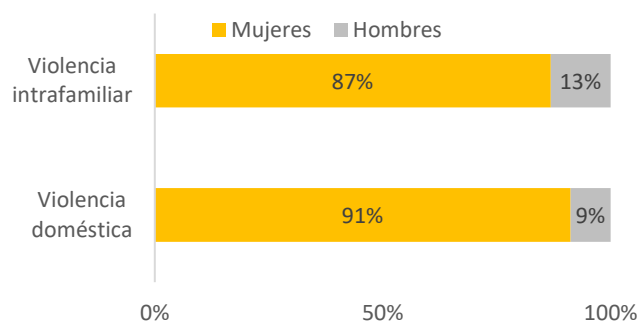
En el 2020, los niveles de denuncia de jóvenes por violencia doméstica iniciaron por encima de los niveles del 2019 (+34%). Sin embargo, estas disminuyeron cuando inició las medidas de protección por COVID-19.



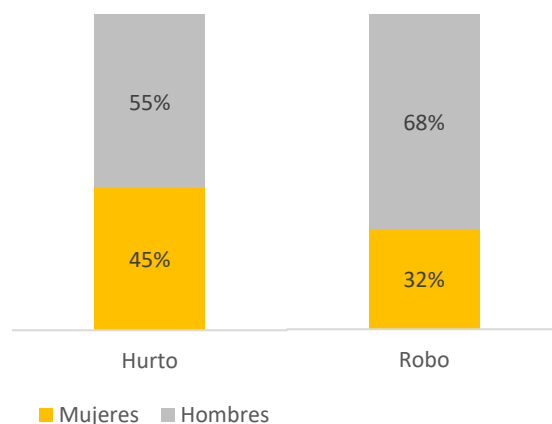
Las denuncias de jóvenes por violencia intrafamiliar disminuyeron durante el periodo de confinamiento. Sin embargo, estas aumentaron a partir de septiembre, sobrepasando los datos de 2019 en los últimos cuatro meses del año. En octubre de 2020, las denuncias aumentaron en 207% con respecto al mismo mes de 2019



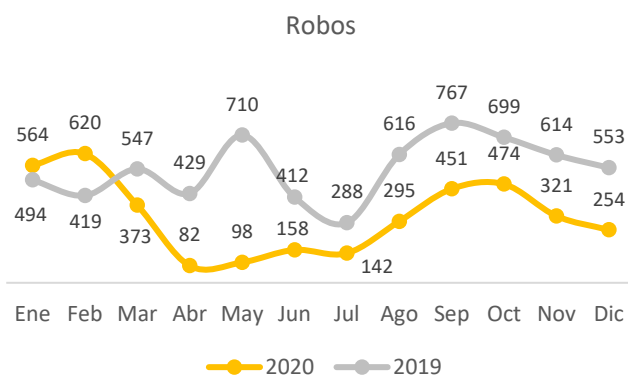
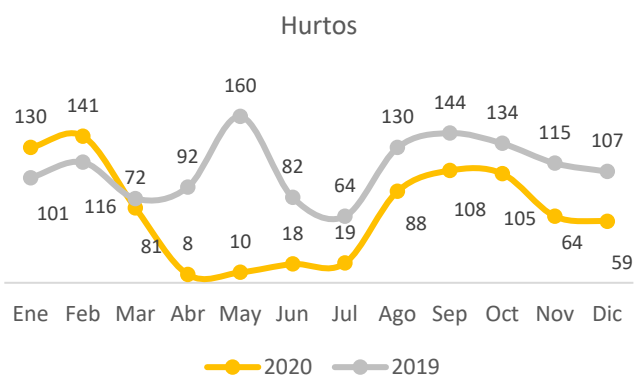
Las principales víctimas de violencia intrafamiliar y doméstica son las mujeres: 87% y 91%, respectivamente



El robo y el hurto presentaron una caída de 41% y 38%, respectivamente en el grupo etario de 15 a 29 años para el año 2020. Más de la mitad de denunciante jóvenes son hombres, en ambos delitos. Las mujeres representan 3 cada 10 denuncias realizadas por jóvenes.



Durante 2020 robos y hurtos a jóvenes presentaron una caída desde el mes de marzo, de abril a junio fueron las menores denuncias reportadas.



Fuente: Datos provisionales de la Mesa Técnica de Muertes Violentas: Policía Nacional, Ministerio Público/Dirección de Medicina Forense. Registro Nacional de las Personas. Observatorios de Convivencia y Seguridad Ciudadana. Instituto Nacional de Estadísticas. IUDPAS/UNAH. Unidad Técnica de Coordinación Interinstitucional (UTECI)/SubSecretaría en Asuntos Interinstitucionales.