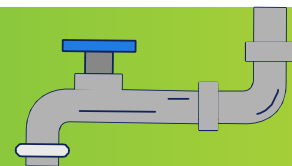


## FICHA TÉCNICA

## Plan de Mejora y Eficiencia (PME) para Acueductos Comunales.



### Resultados generales de la autoevaluación del PME"

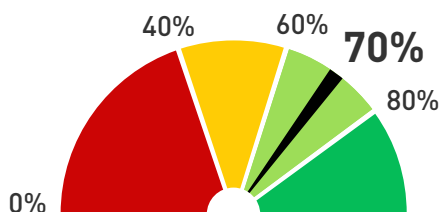


Tabla de Rangos	Porcentaje
A-Consolidada	80% a 100%
B-En desarrollo alto	Entre 60% y 79%
C-En desarrollo bajo	Entre 40% y 59%
D-Débil	Menor a 40%



#### Recomendación:

El PME requiere tanto de la construcción del plan como su seguimiento periódico. Además, es recomendable repetir anualmente el proceso de autoevaluación y priorización.

## ¿Qué es?

Este instrumento ayuda a identificar necesidades de mejoras, definir el curso de acción para realizarlas y mantener un mejoramiento continuo de acueductos comunales administrados por ASADAS

## ¿Y cómo lo logra?


Trabajando el PME en 3 etapas:

1. Diagnóstico de autoevaluación.
2. Priorización de las mejoras
3. Elaboración de un PME anual.



## ¿Qué información vamos a requerir para aplicar la herramienta?

El PME evalúa 46 criterios relacionados con gestión Administrativa Financiera, Comercial, Comunal, Recurso Hídrico, Sistemas de Agua Potable y Saneamiento.



### Productos del PME

- Diagnóstico.
- Proyección de resultados según priorización.
- Plan de trabajo para implementar el programa de mejora y eficiencia.

## ¿Quién implementa el PME?

Se recomienda que puedan participar las personas de la Junta Directiva de nuestro acueducto, así como personal técnico y administrativo.

### Para más información:



Herramienta PME para ASADAS.



Manual de uso Plan de Mejora y Eficiencia - PME.



Videos tutoriales, paso a paso de uso de la herramienta PME para acueductos comunales (canal de PNUD Costa Rica en Youtube)

<https://www.aya.go.cr/ASADAS/documentacionAsadas/Forms/AllItems.aspx>