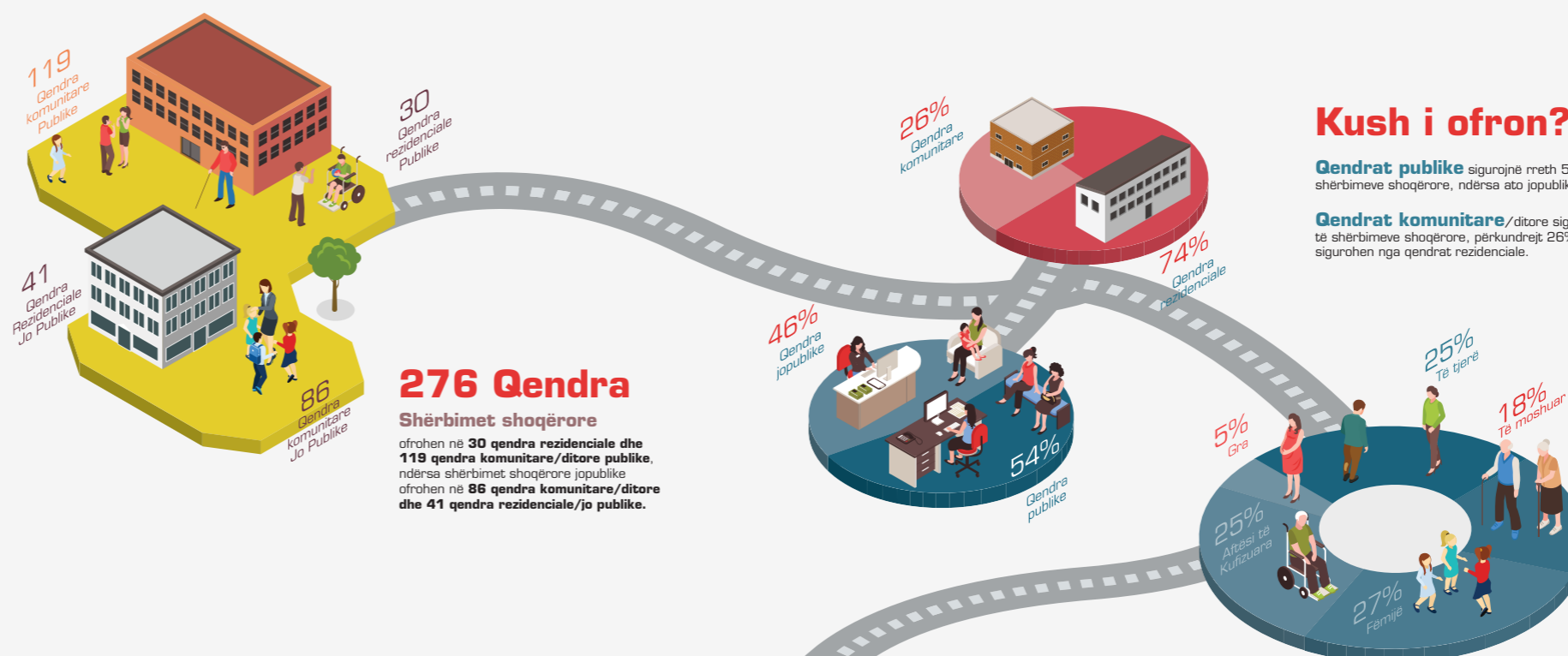


Ofruesit e Shërbimeve Shoqërore

Shërbimet Shoqërore në Shifra¹ 2018

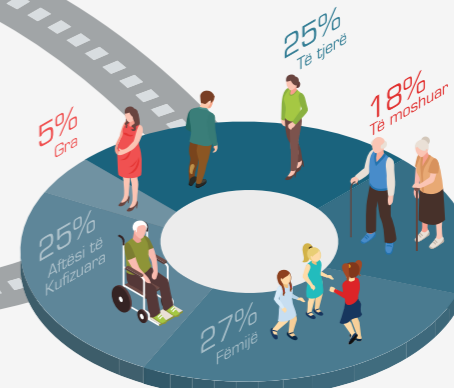
Shpërndarja dhe Nevojat



Kush i ofron?

Qendrat publike sigurojnë rreth 54% të totalit të shërbimeve shoqërore, ndërsa ato jopublike 46%.

Qendrat komunitare/ditore sigurojnë rreth 74% të shërbimeve shoqërore, përkundrajt 26% që sigurohen nga qendrat rezidenciale.



Ofruesit e shërbimeve për fëmijë zënë pjesën kryesore në numrin e përgjithshëm të shërbimeve, rreth **27%**.

Ofruesit e shërbimeve për individë me aftësi të kufizuara (AK) zënë **25%**.

Ofruesit e shërbimeve për individë në nevojë zënë **25%**.

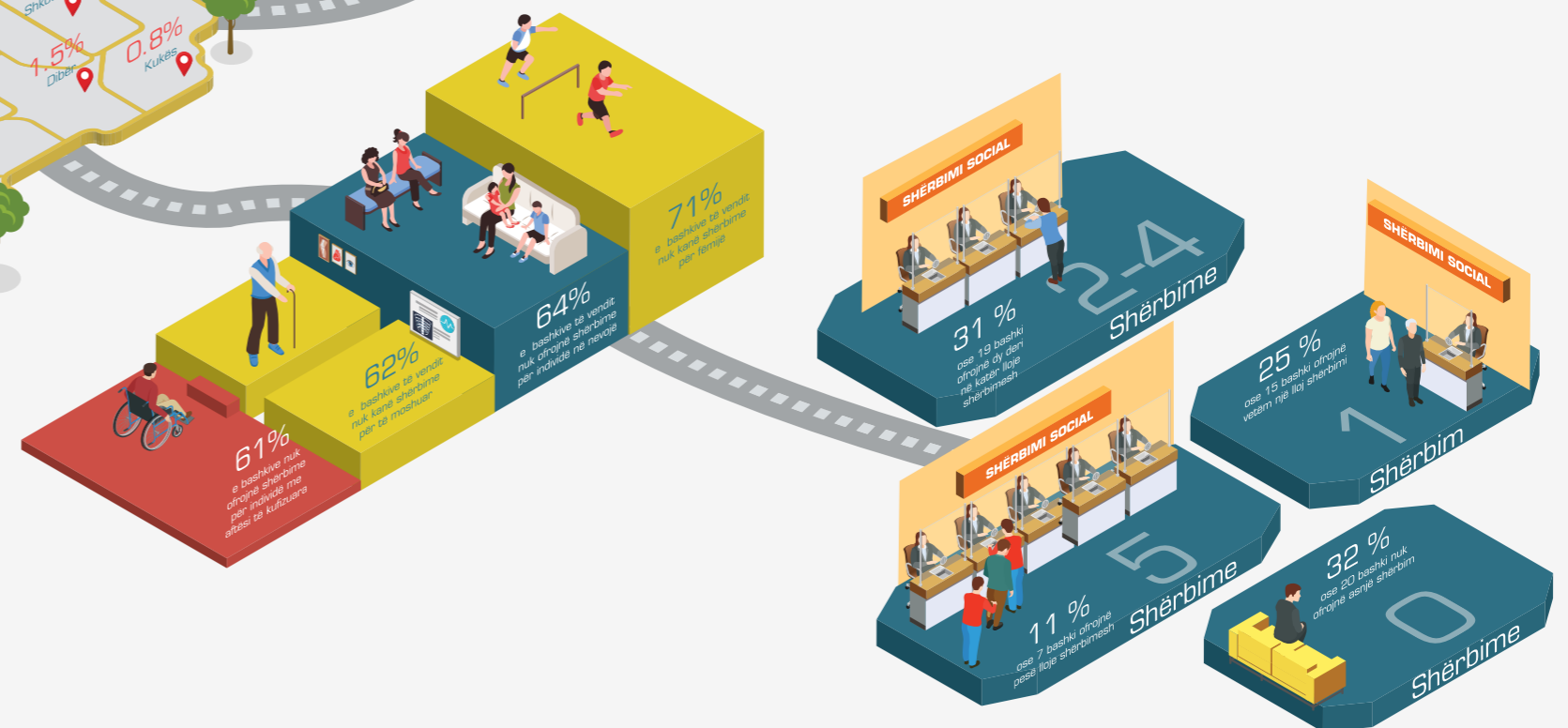
Ofruesit e shërbimeve për të moshuar zënë rreth **18%**.

Ofruesit e shërbimeve për gra në nevojë zënë pjesën shumë të vogël, rreth **5%** të numrit të përgjithshëm të shërbimeve.



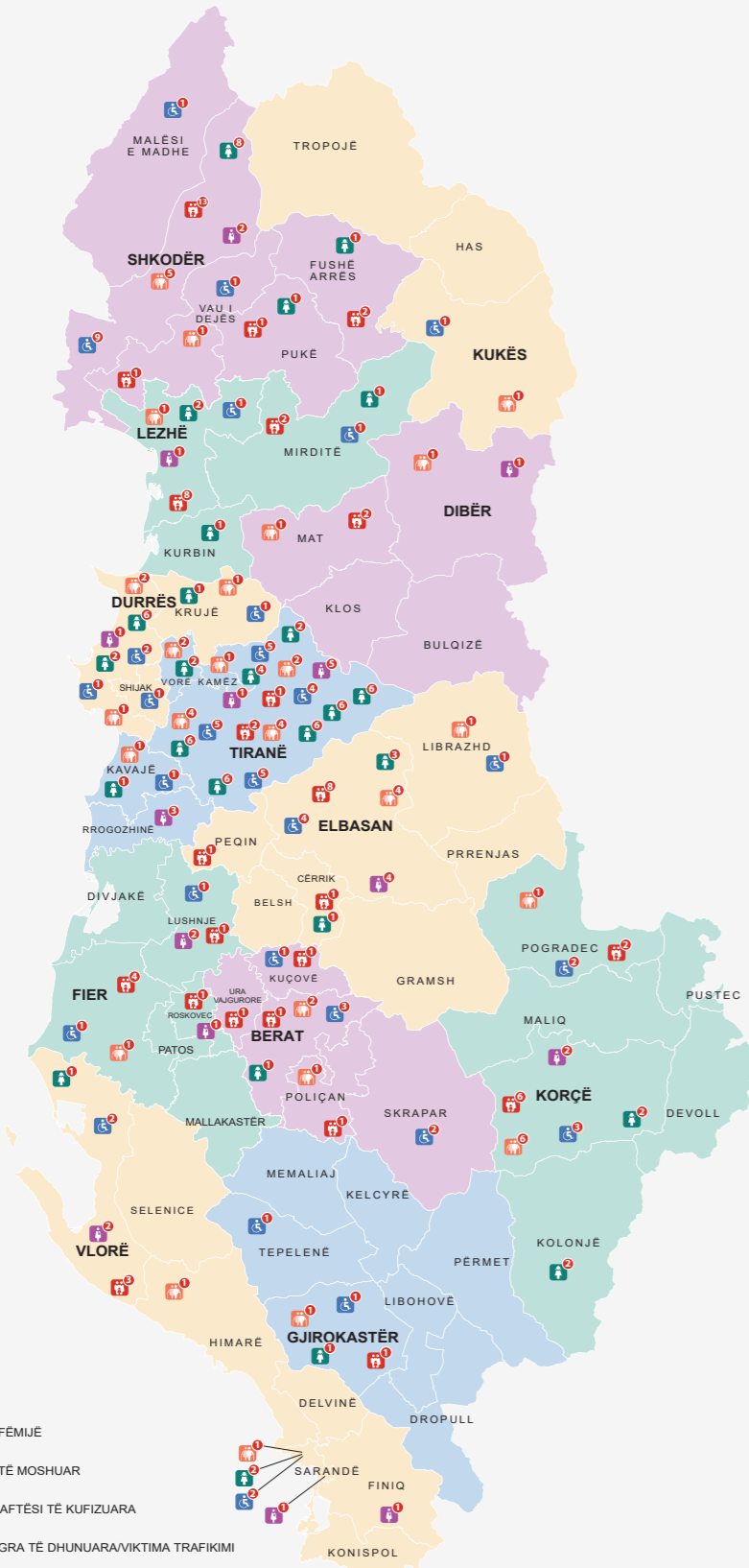
Ku ofrohen?

31% e ofruesve të shërbimeve shoqërore janë të përqendruar në Garkun e Tiranës, ndërsa numri më i vogël i shërbimeve (0,8%) ofrohet në Garkun e Kukësit.



1. Burimi i të dhënave: Raport - Vlerësimi i Nevojës për Shërbime Shoqërore në 12 Qarqet e Shqipërisë - MAJ 2019

Harta e Ofruesve të Shërbimeve Shoqërore

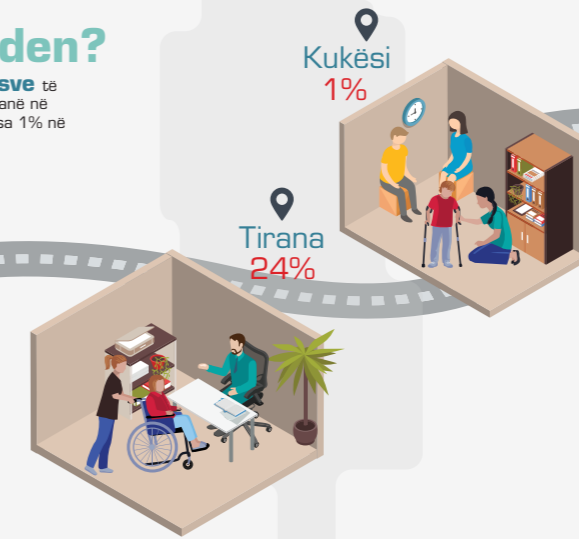


Përfituesit e Shërbimeve Shoqërore



Ku gjenden?

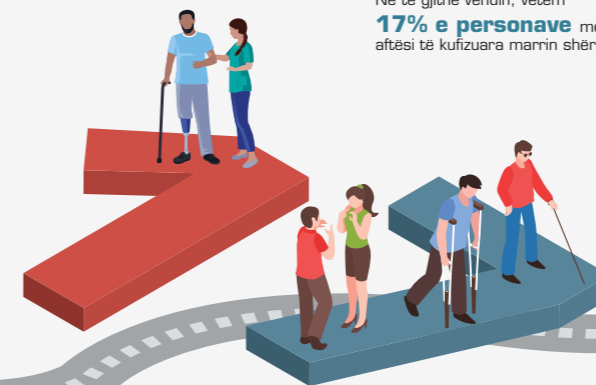
24% e përfituesve të shërbimeve shoqërore janë në Qarkun e Tiranës, ndërsa 1% në Qarkun e Kukësit.



Individët me aftësi të kufizuara nuk janë grupi kryesor përfitues në asnjë qark

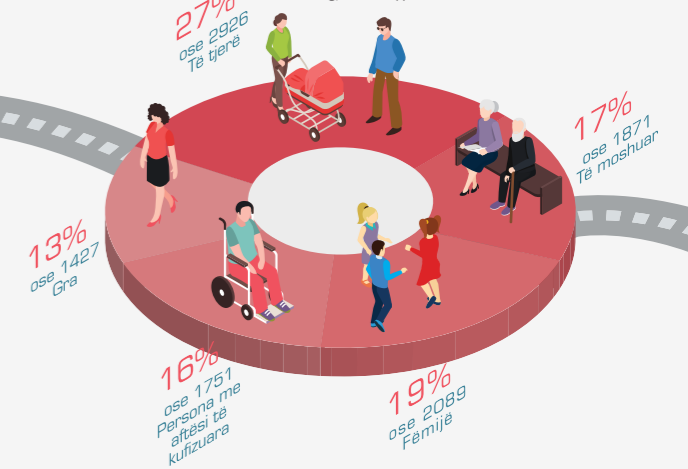


Në të gjithë vendin, vetëm **17% e personave** me aftësi të kufizuara marrin shërbime.




Sa janë?

10,064 përfitues në të gjithë Shqipërinë.



50% e grupeve mund të përfitojnë shërbime



Sa grupe përfitojnë?

Vetëm **5 (ose 50%)** nga 10 grupet e përcaktuara në ligj mund të përdorin shërbimet e destinuar për mbrojtjen dhe ri/integrimin shoqëror të tyre