




وزارة التخطيط والتنمية الاقتصادية
والتعاون الدولي
Ministry of Planning, Economic
Development & International
Cooperation



توطين أهداف التنمية المستدامة


في مصر

2023



محافظة شمال سيناء

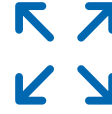




48 مليار جنيه
2021/2020
الناتج المحلي الإجمالي
بالأسعار الجارية



0.729
2020/2019
دليل التنمية البشرية



28,992 كم²
2021
المساحة الكلية لمحافظة
شمال سيناء



0.48%
2023
نسبة السكان من إجمالي
سكان الجمهورية

نسبة سكان المناطق العشوائية
غير الآمنة (%)



عدد المقاعد الفردي التي
تشغلها النساء في البرلمانات
الوطنية




عدد الإصابات الجديدة بفيروس نقص
المناعة البشرية لكل 1000 شخص
غير مصاب من السكان

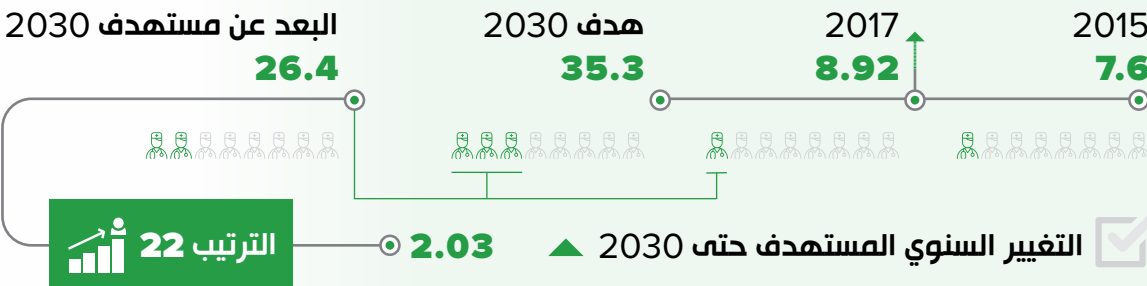


معدلات الوفيات الناجمة عن الإصابات جراء حوادث المرور على
الطرق لكل 100,000 من السكان


3
الصحة
الجيدة والرفاه



معدل الأطباء البشريين لكل 10,000 من السكان

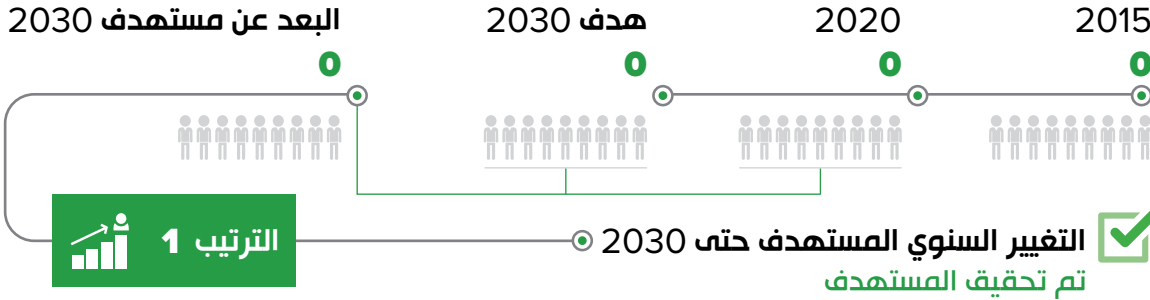


عدد الإصابات الجديدة بفيروس نقص المناعة البشرية لكل
1000 شخص غير مصاب من السكان




معدل حالات الإصابة بالملاريا لكل 1000 شخص

3
الصحة
الجيدة والرفاه




معدل الإصابات بأمراض التهاب الكبد الوبائي لكل 100,000 من السكان

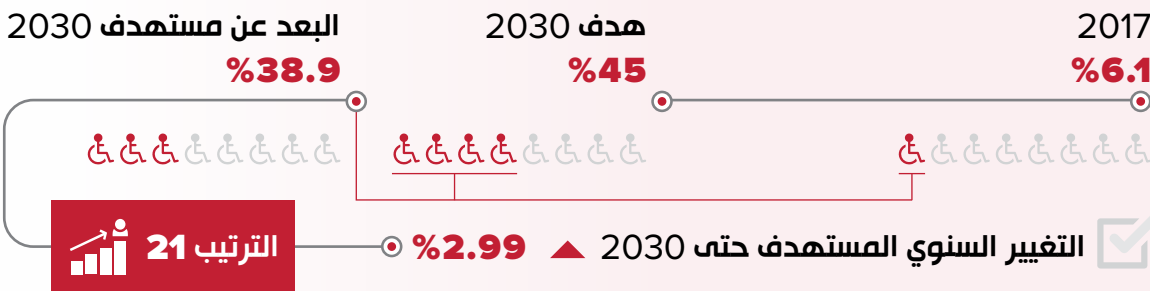


نسبة القيد الصافي في المرحلة ما قبل الابتدائية (%)

4
التعليم
الجيد




نسبة المدارس المجهزة لذوي الإعاقة (%)




عدد المقاعد الفردي التي تشغلها النساء في البرلمانات الوطنية

5
المساواة بين
الجنسين




نسبة الأفراد الذين يستخدمون الهاتف المحمول، (4 سنوات فأكثر) (%)




5 المساواة بين الجنسين




نسبة الأفراد الذين يستخدمون الهاتف المحمول، (4 سنوات فأكثر) (إناث) (%)



نسبة الأفراد الذين يستخدمون الهاتف المحمول، (4 سنوات فأكثر) (ذكور) (%)



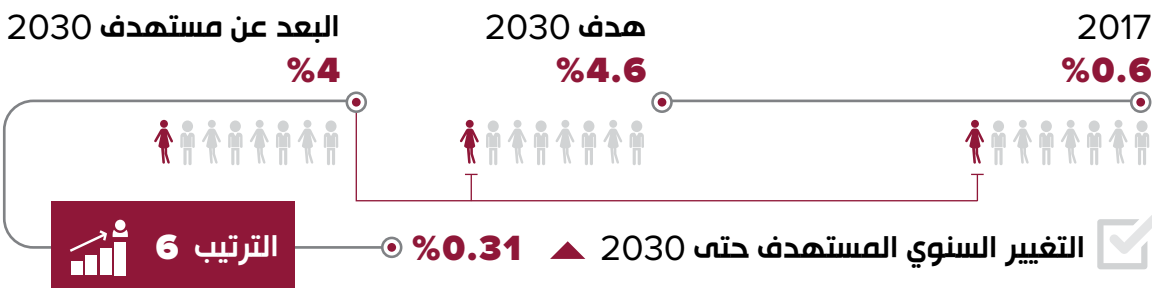
نسبة الأسر المستفيدة من خدمات الكهرباء (%)



7 طاقة نظيفة وبأسعار معقولة



نسبة الشباب في العمر (16-19) سنة الذين يحصلون على تدريب (%)



8 العمل اللائق ونمو الاقتصاد



نسبة سكان المناطق العشوائية غير الآمنة (%)

البعد عن مستهدف 2030

%0

هدف 2030

%0

2015

%0



الترتيب 1

التغيير السنوي المستهدف حتى 2030



تم تحقيق المستهدف

11 مدن ومجتمعات
محلية مستدامة



البعد عن مستهدف 2030

%16.3

هدف 2030

%41.1

2017

%24.77



الترتيب 9

التغيير السنوي المستهدف حتى 2030



نسبة الأفراد الذين يستخدمون الإنترنت (4 سنوات فأكثر) (%)

البعد عن مستهدف 2030

%23.1

هدف 2030

%45

2017

%21.86



الترتيب 8

التغيير السنوي المستهدف حتى 2030



17 عقد الشراكات
لتحقيق الأهداف





وزارة التخطيط والتنمية الاقتصادية
والتعاون الدولي
Ministry of Planning, Economic
Development & International
Cooperation



حقوق الطبع والنشر

حقوق النشر © 2024 محفوظة، برنامج الأمم المتحدة الإنمائي، وزارة التخطيط والتنمية الاقتصادية والتعاون الدولي، مصر. جميع الحقوق محفوظة، ولا يجوز نسخ أي جزء من هذا التقرير، أو تخزينه في أي نظام من أنظمة استرجاع البيانات، أو نقله بأي صورة أو بأي وسيلة من الوسائل، إلكترونية كانت أو ميكانيكية، أو عن طريق التصوير الضوئي، أو التسجيل أو بأي وسيلة أخرى، دون إذن مسبق أو دون الإشارة إلى هذا المصدر

تنويه

يعد هذا التقرير ثمرة العمل التعاوني بين وزارة التخطيط والتنمية الاقتصادية والتعاون الدولي وبرنامج الأمم المتحدة الإنمائي في مصر، بدعم من الجهاز المركزي للتعبئة العامة والإحصاء، والمركز المصري لبحوث الرأي العام بصيرة.