

HONDURAS

ANÁLISIS DE SEGURIDAD CIUDADANA PRIMER TRIMESTRE 2024

DATOS PRELIMINARES

Simbología: ↓ Verde disminuyó ↑ Rojo aumentó

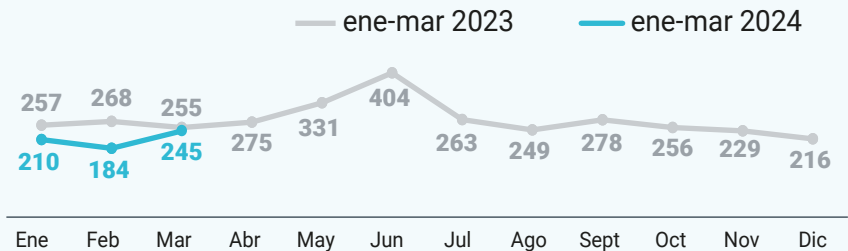
Entre enero y marzo del 2024 los homicidios, las muertes por accidentes de tránsito y suicidios redujeron, respecto al mismo periodo del año 2023



HOMICIDIOS

213 homicidios en promedio se han registrado mensualmente durante el primer trimestre del 2024.

Comparación de homicidios 2024-2023 según mes



↑ **33% | 61** homicidios más en el mes de marzo 2024 en comparación a febrero. Sin embargo, los registros se mantienen por debajo de lo reportado en el mismo periodo del año 2023.

Fuente: Datos preliminares de la Mesa Técnica de Muertes Violentas: Policía Nacional, Ministerio Público/Dirección de Medicina Forense. Registro Nacional de las Personas. Observatorios de Convivencia y Seguridad Ciudadana. Instituto Nacional de Estadísticas. ONV-IUDPAS/UNAH. Unidad Técnica de Coordinación Interinstitucional (UTECI), Secretaría de Seguridad.

Disponible en

<https://seguridaddatosabiertos.gob.hn/>



Elaborado en abril 2024



Disminuyeron las incidencias por **conflictividad social**

69 víctimas menos



Disminuyeron las incidencias por **criminalidad, narcoactividad, robos y pandillas**

25 víctimas menos



Disminuyeron los casos en **proceso de investigación**

25 casos menos



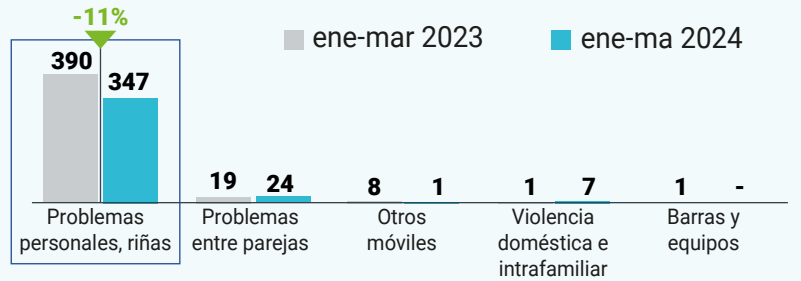
Al finalizar el primer trimestre del 2024 se presentan:



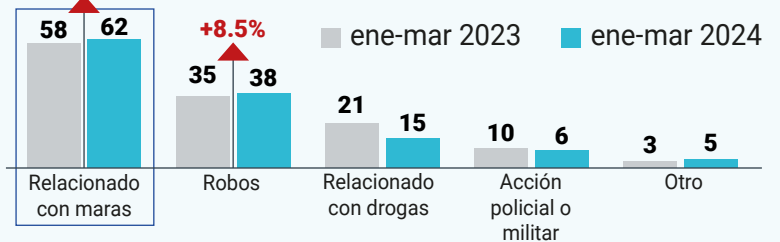
134 homicidios en proceso de investigación



Atribuidos a criminalidad por conflictividad social



Atribuidos directamente a criminalidad, narcoactividad, robos y pandillas

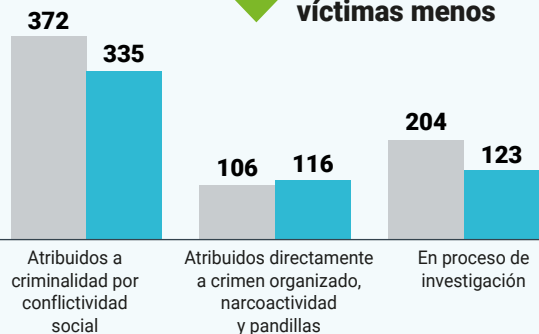


Porcentaje de homicidios según sexo de la víctima, ene-mar 2024

Hombres
90%
574 víctimas



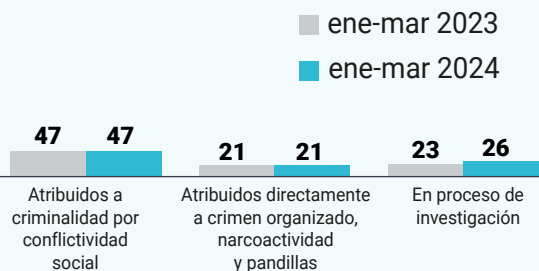
-18.8% disminuyeron los homicidios de hombres en ene-mar 2024
108 víctimas menos



Mujeres
10%
65 víctimas



-31% disminuyeron las muertes violentas de mujeres
29 víctimas menos



Existe un alto porcentaje de homicidios en procesos de investigación tanto en **hombres como mujeres**.

Los homicidios son atribuibles en mayor proporción por motivos **relacionados a criminalidad por conflictividad social**.

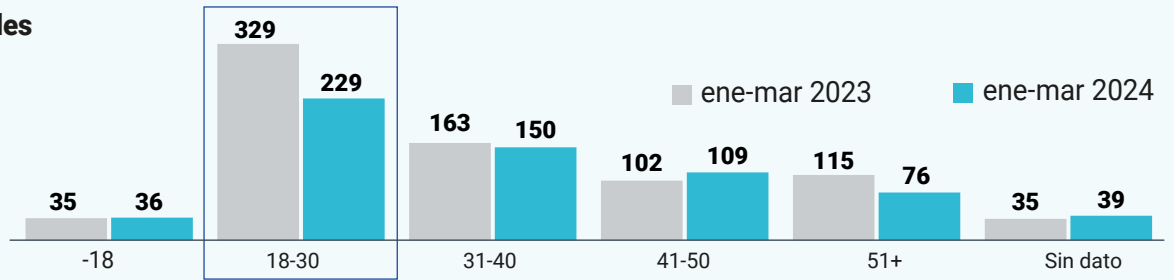
Fuente: Datos preliminares de la Mesa Técnica de Muertes Violentas: Policía Nacional, Ministerio Público/Dirección de Medicina Forense. Registro Nacional de las Personas. Observatorios de Convivencia y Seguridad Ciudadana. Instituto Nacional de Estadísticas. ONV-IUDPAS/UNAH. Unidad Técnica de Coordinación Interinstitucional (UTECI), Secretaría de Seguridad.



De ene-mar del 2024, los homicidios se concentran en las edades entre 18 y 30 años, quienes representan el 36% del total de muertes del periodo



En el primer trimestre 2024 aumentaron los homicidios de personas de 41 a 50 años y los que no registraron edad en comparación al mismo periodo del 2023.



Espacios públicos

89% | 570 muertes



-18.3%

disminuyeron las muertes violentas en espacios públicos en el primer trimestre 2024

128 víctimas menos

Espacios privados

11% | 69 muertes

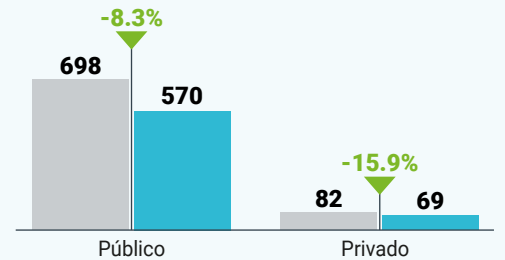


-15.9%

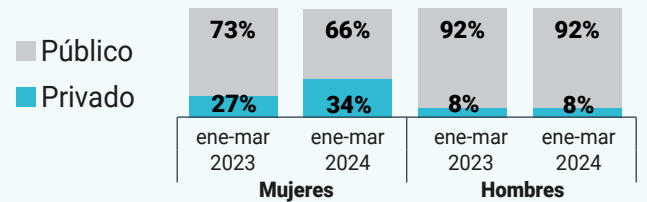
disminuyeron las muertes violentas en espacios privados en el primer trimestre 2024

13 víctimas menos

ene-mar 2022
ene-mar 2023




Porcentajes de homicidios según sexo de acuerdo al lugar en donde se comete el hecho

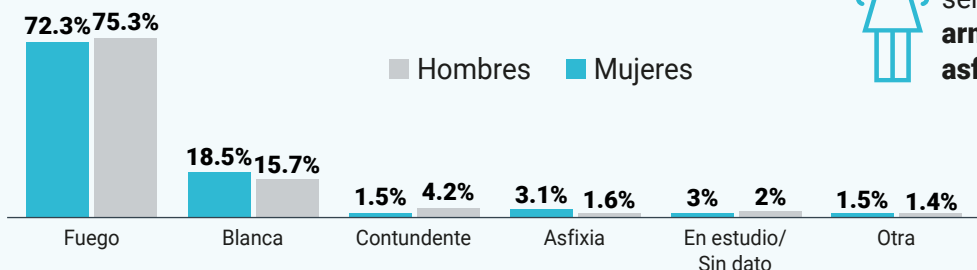


75% | 432 casos

El arma de fuego es la más usada en los homicidios de hombres y mujeres.



Homicidios de hombres y mujeres según el arma con la que se comete el hecho, ene-mar 2024



Mujeres
Más propensas a ser víctimas por arma blanca o asfixia



Hombres
Son más victimizados con armas de fuego



Los casos en estudio representan una proporción más alta en mujeres que en hombres.

Fuente: Datos preliminares de la Mesa Técnica de Muertes Violentas: Policía Nacional, Ministerio Público/Dirección de Medicina Forense. Registro Nacional de las Personas. Observatorios de Convivencia y Seguridad Ciudadana. Instituto Nacional de Estadísticas. ONV-IUDPAS/UNAH. Unidad Técnica de Coordinación Interinstitucional (UTECI), Secretaría de Seguridad.



Mujeres

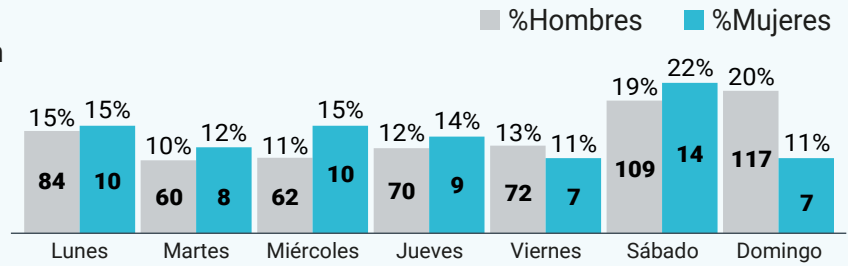
Los homicidios ocurrieron con mayor frecuencia **sábado, lunes y miércoles**



Hombres

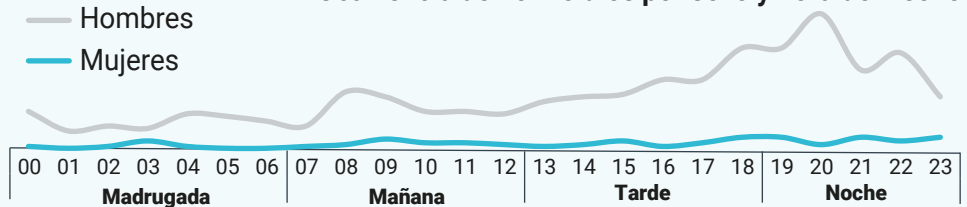
Los homicidios se concentraron en **domingo, sábado y lunes**

Homicidios por sexo y día de ocurrencia del hecho, ene-mar 2024



Los homicidios de hombres se concentran principalmente entre las 8 de la noche. En el caso de **las muertes violentas y femicidios, se concentran entre las 6 y las 7 de la noche.**

Ocurrencia de homicidios por sexo y hora del hecho



Área urbana

55% | 353 muertes



-13.69%

disminuyeron los **homicidios en el área urbana** al primer trimestre 2024

56 víctimas menos

Área rural

45% | 286 muertes



-22.9%

disminuyeron los **homicidios en el área rural** al primer trimestre 2024

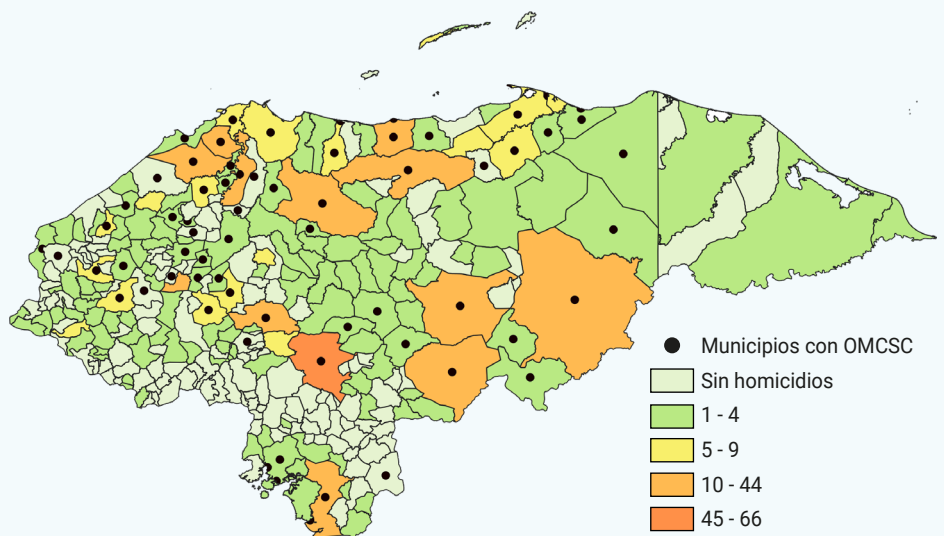
85 víctimas menos

10 municipios con más homicidios, ene-mar 2024



10 municipios concentran el **38%** de muertes violentas.

Mapa de homicidios primer trimestre 2024

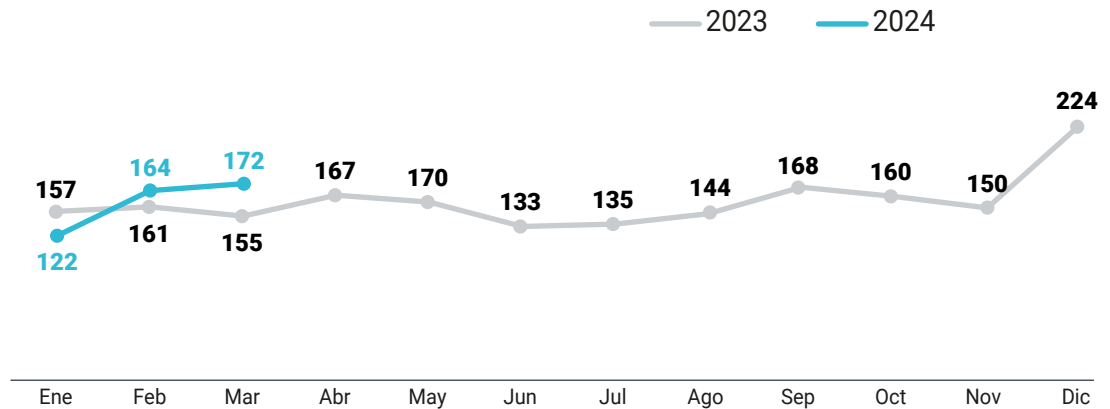


Fuente: Datos preliminares de la Mesa Técnica de Muertes Violentas: Policía Nacional, Ministerio Público/Dirección de Medicina Forense. Registro Nacional de las Personas. Observatorios de Convivencia y Seguridad Ciudadana. Instituto Nacional de Estadísticas. ONV-IUDPAS/UNAH. Unidad Técnica de Coordinación Interinstitucional (UTECI), Secretaría de Seguridad.

MUERTES POR LESIONES DE ACCIDENTE DE TRÁNSITO



En el primer trimestre del 2024 las muertes por accidentes de tránsito a excepción de enero se encuentran por encima de lo reportado en el mismo periodo del 2023.



En el primer trimestre del 2024, se observa que la mayor cantidad de muertes por lesiones de accidente de tránsito se registraron en conductores y peatones



48% | 221
conductores



30% | 139
peatones



16% | 72
pasajeros

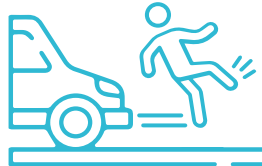


6% | 26
ciclistas

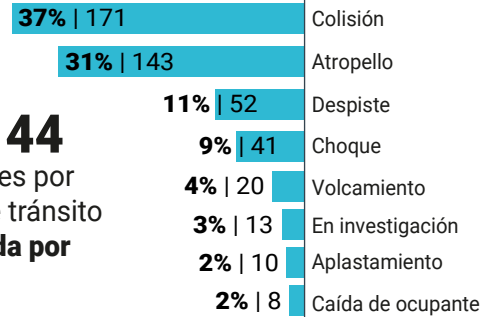
Muertes por lesiones de accidente de tránsito según el tipo de accidente:



37% | 171
de las muertes por accidente de tránsito fue provocada por colisión



31% | 144
de las muertes por accidente de tránsito fue provocada por atropello



Muertes por lesiones de accidente de tránsito según el sexo:




81%
Hombres

369 víctimas al primer trimestre 2024



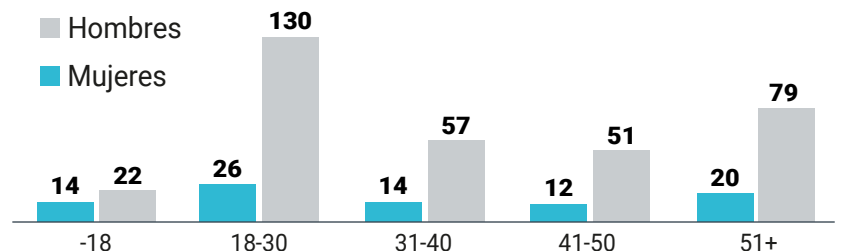
19%
Mujeres

89 víctimas al primer trimestre 2024



8 de cada 10 muertes por accidentes de tránsito fueron de hombres aproximadamente en el primer trimestre 2024. Las principales víctimas de este hecho son las personas de 18 a 30 años.

Muertes por lesiones de accidente de tránsito según el sexo y edad



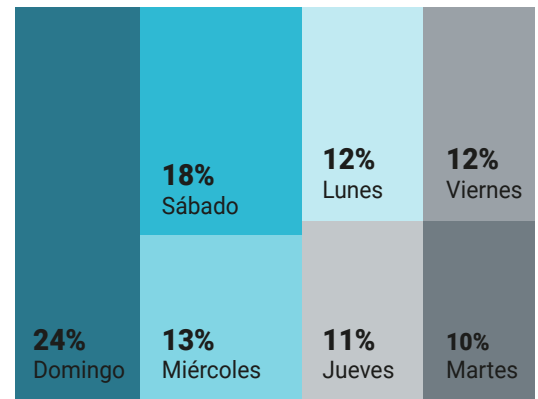


55% de las muertes por accidente de tránsito se reportaron entre el sábado y el lunes.

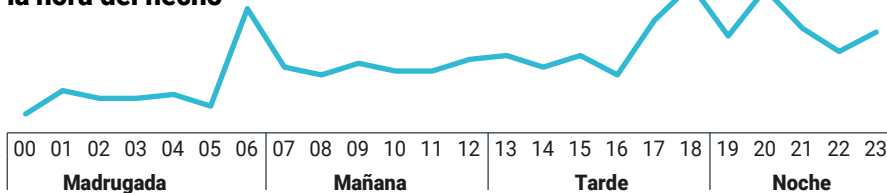


Los horarios que más incidentes registran son las **6 de la mañana, 6 de la tarde y 8 de la noche.**

Muertes por lesiones de accidente de tránsito según el día del hecho

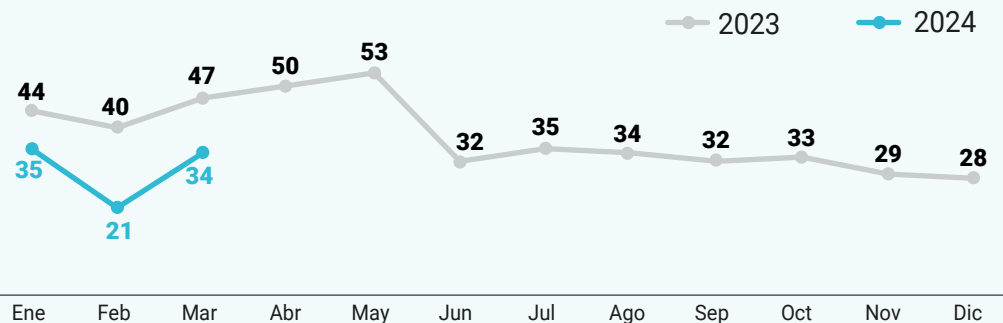


Muertes por lesiones de accidente de tránsito según la hora del hecho



En el primer trimestre del 2024, los suicidios estuvieron por debajo de lo registrado en el mismo período del 2023.

SUICIDIOS

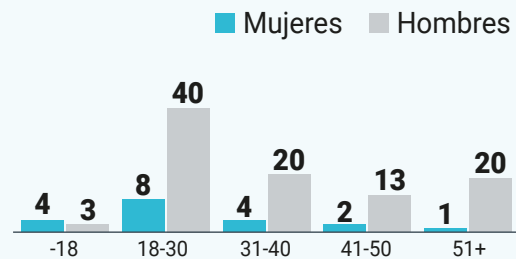


Hombres
83.5% de los suicidios ocurridos en el primer trimestre 2024 se registraron en hombres
101 víctimas

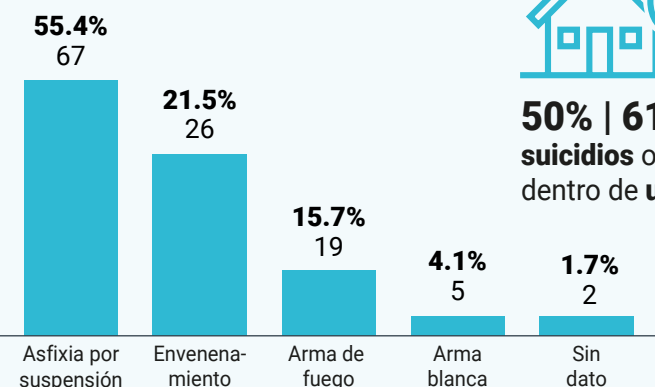


Mujeres
16.5% de los suicidios ocurridos en el primer trimestre 2024 se registraron en mujeres
20 víctimas

Distribución de homicidios según edad y sexo



Suicidios por tipo de mecanismo



50% | 61 de los suicidios ocurrieron dentro de **una vivienda**



42% | 51 de los suicidios ocurrieron en **espacios públicos**



8% | 9 de los suicidios ocurrieron en **otros espacios**

Fuente: Datos preliminares de la Mesa Técnica de Muertes Violentas: Policía Nacional, Ministerio Público/Dirección de Medicina Forense. Registro Nacional de las Personas. Observatorios de Convivencia y Seguridad Ciudadana. Instituto Nacional de Estadísticas. ONV-IUDPAS/UNAH. Unidad Técnica de Coordinación Interinstitucional (UTECI), Secretaría de Seguridad.