

HONDURAS

ANÁLISIS SOBRE LA SITUACIÓN DE LA VIOLENCIA Y SEGURIDAD CIUDADANA ENERO A SEPTIEMBRE 2023

DATOS PRELIMINARES

Entre enero y septiembre del 2023 todas las incidencias se redujeron respecto al mismo periodo del año 2022



-15.4%

disminuyeron los homicidios respecto al año 2022

429 víctimas menos



-7.4%

disminuyeron las muertes por accidentes de tránsito

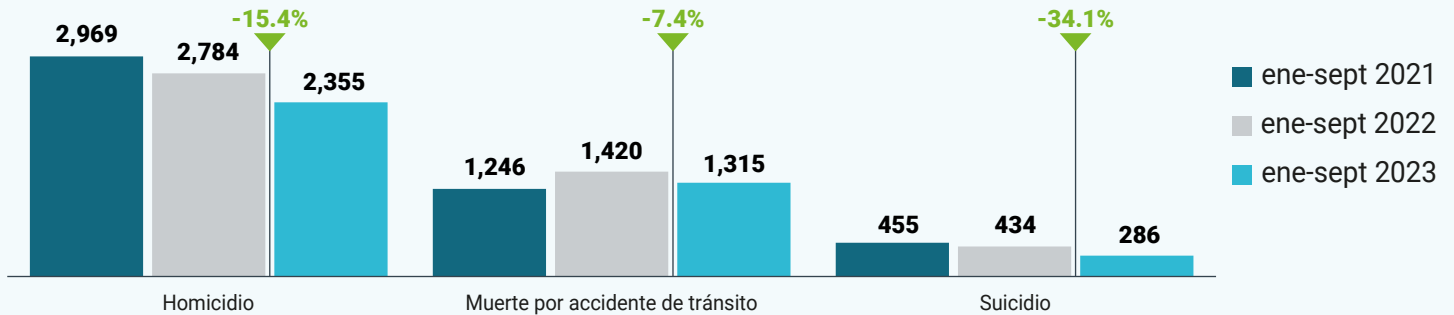
105 víctimas menos



-34.1%

disminuyeron los suicidios respecto al año 2022

148 víctimas menos

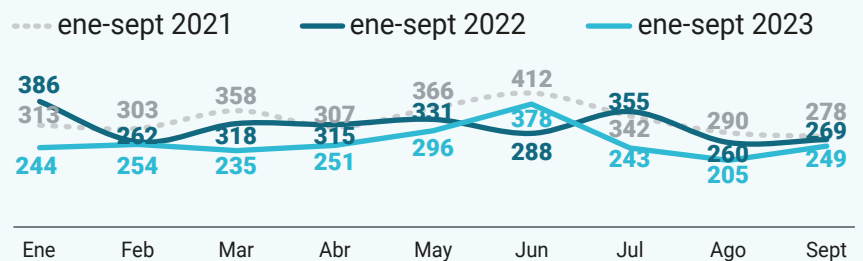


HOMICIDIOS

Al tercer trimestre del 2023, los homicidios se han mantenido por debajo de lo registrado en el mismo periodo de 2021 y 2022.

La excepción es junio, el mes con más homicidios en lo que va del 2023.

Número de homicidios según mes



Fuente: Datos preliminares de la Mesa Técnica de Muertes Violentas: Policía Nacional, Ministerio Público/Dirección de Medicina Forense. Registro Nacional de las Personas. Observatorios de Convivencia y Seguridad Ciudadana. Instituto Nacional de Estadísticas. ONV-IUDPAS/UNAH. Unidad Técnica de Coordinación Interinstitucional (UTECI), Secretaría de Seguridad.

Disponible en

<https://seguridaddatosabiertos.gob.hn/>



Elaborado en noviembre 2023

-16.3%
Disminuyeron las incidencias por **conflictividad social**
204 víctimas menos

-14%
Disminuyeron las incidencias por **criminalidad, narcoactividad, robos y pandillas**
57 víctimas menos

-14.9%
Disminuyeron los casos en **proceso de investigación**
168 casos menos



Al finalizar el tercer trimestre del 2023 se presentan:

956
homicidios en proceso de investigación

-15.4% disminuyeron los homicidios relacionados con **problemas personales y riñas**
178 víctimas menos

-21.6% disminuyeron los homicidios **atribuidos a robos, maras y pandillas**
72 víctimas menos

Atribuidos a criminalidad por conflictividad social



Atribuidos directamente a criminalidad, narcoactividad, robos y pandillas



Porcentaje de homicidios por sexo de la víctima, enero a sept 2023

Hombres
87%
2,043 víctimas

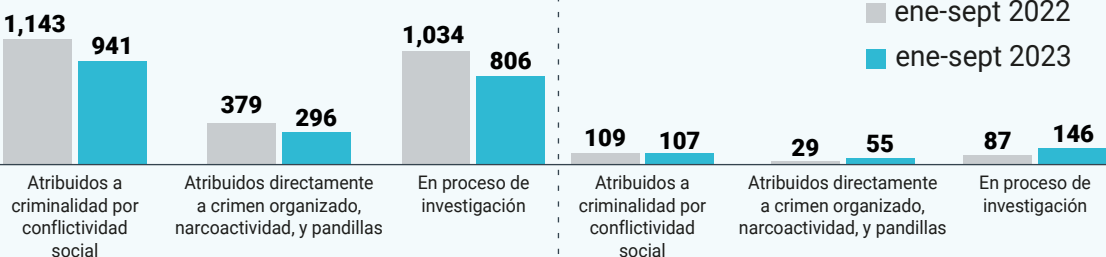
-20.1% disminuyeron los homicidios de hombres
513 víctimas menos

Mujeres
13%
308 víctimas

+37% aumentaron las muertes violentas de mujeres
83 víctimas más

Existe un alto porcentaje de homicidios en procesos de investigación tanto en **hombres como mujeres.***

** Hay 4 homicidios sin identificación de sexo*



Los homicidios son atribuibles en mayor proporción por motivos **relacionados a criminalidad por conflictividad social.**

Fuente: Datos preliminares de la Mesa Técnica de Muertes Violentas: Policía Nacional, Ministerio Público/Dirección de Medicina Forense. Registro Nacional de las Personas. Observatorios de Convivencia y Seguridad Ciudadana. Instituto Nacional de Estadísticas. ONV-IUDPAS/UNAH. Unidad Técnica de Coordinación Interinstitucional (UTECI), Secretaría de Seguridad.



Al tercer trimestre 2023, **los homicidios se concentran en las edades entre 18 y 30 años**, tanto para hombres como para mujeres

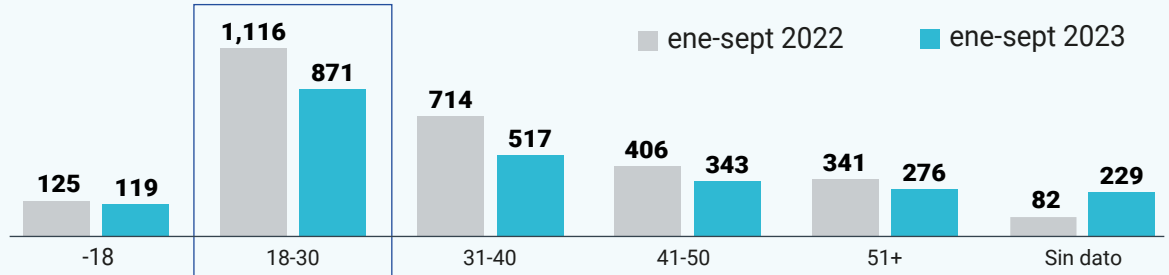
37% | 871 víctimas del total de muertes

Jóvenes de 18 a 30 años de edad



-21.95% disminuyeron los **homicidios de personas jóvenes** al finalizar el tercer trimestre 2023

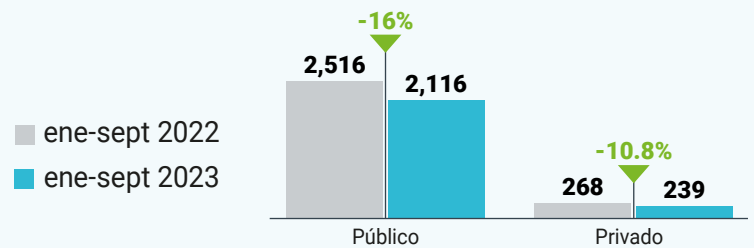
245 víctimas menos



Espacios públicos



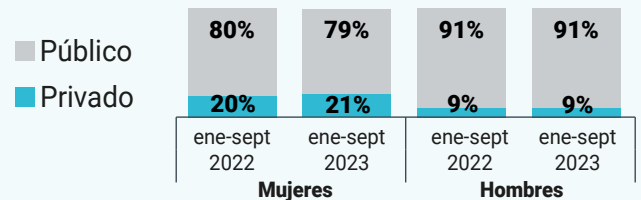
Espacios privados



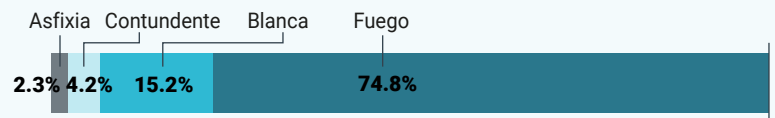
-16% disminuyeron las **muertes violentas en espacios públicos** al tercer trimestre 2023
400 víctimas menos

-10.8% disminuyeron las **muertes violentas en espacios privados** al tercer trimestre 2023
29 víctimas menos

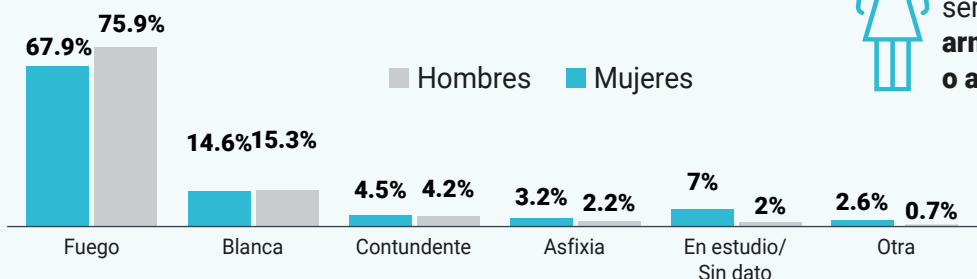
Porcentajes de homicidios según sexo de acuerdo al lugar en donde se comete el hecho



74.8% | 1,761 casos El **arma de fuego** es la más usada en los homicidios de hombres y mujeres.



Homicidios de hombres y mujeres según el arma con la que se comete el hecho, ene-sept 2023



Mujeres Más propensas a ser **víctimas por arma contundente o asfixia**



Hombres Son más **victimizados con armas de fuego**



Los casos en estudio **representan una proporción más alta en mujeres** que en hombres.

Fuente: Datos preliminares de la Mesa Técnica de Muertes Violentas: Policía Nacional, Ministerio Público/Dirección de Medicina Forense. Registro Nacional de las Personas. Observatorios de Convivencia y Seguridad Ciudadana. Instituto Nacional de Estadísticas. ONV-IUDPAS/UNAH. Unidad Técnica de Coordinación Interinstitucional (UTECI), Secretaría de Seguridad.



Mujeres

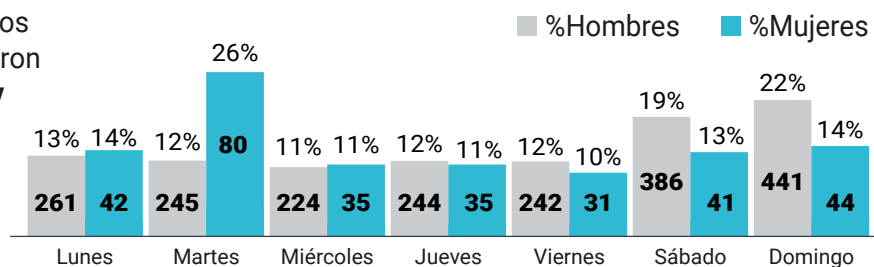
Los homicidios ocurrieron con mayor frecuencia **lunes, martes y domingo**



Hombres

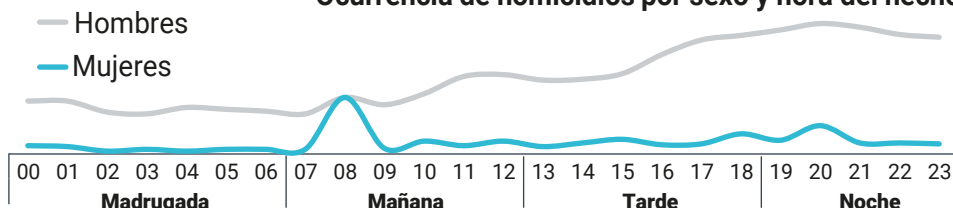
Los homicidios se concentraron en **sábados y domingos**

Homicidios por sexo y día de ocurrencia del hecho



En el tercer trimestre de 2023 se observa que la **mayor incidencia de muertes violentas se da en horas de la tarde noche**. Al verlo por sexo, particularmente las **mujeres tuvieron una alta incidencia en horas de la mañana**, principalmente entre las 7 y las 9 de la mañana.

Ocurrencia de homicidios por sexo y hora del hecho



Área urbana



-27.41%

disminuyeron los homicidios en el **área urbana** al tercer trimestre 2023

457

víctimas menos

Área rural



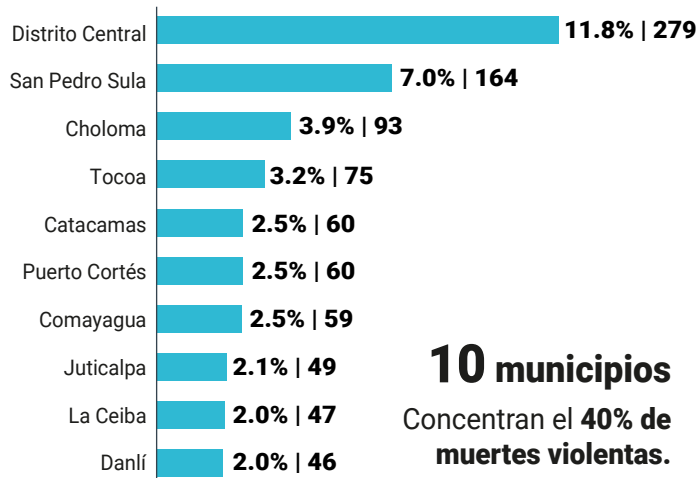
+2.5%

disminuyeron los homicidios en el **área rural** al tercer trimestre 2023

28

víctimas más

10 municipios con más homicidios, ene - sept 2023



10 municipios concentran el **40%** de muertes violentas.

60 municipios

reportan **cero** homicidios

217 municipios

reportan entre **1 y 20** homicidios

Distrito Central y San Pedro Sula, municipios con más homicidios

● **1,650** casos de homicidio (70%) se concentran en los municipios con OMCS



199 municipios

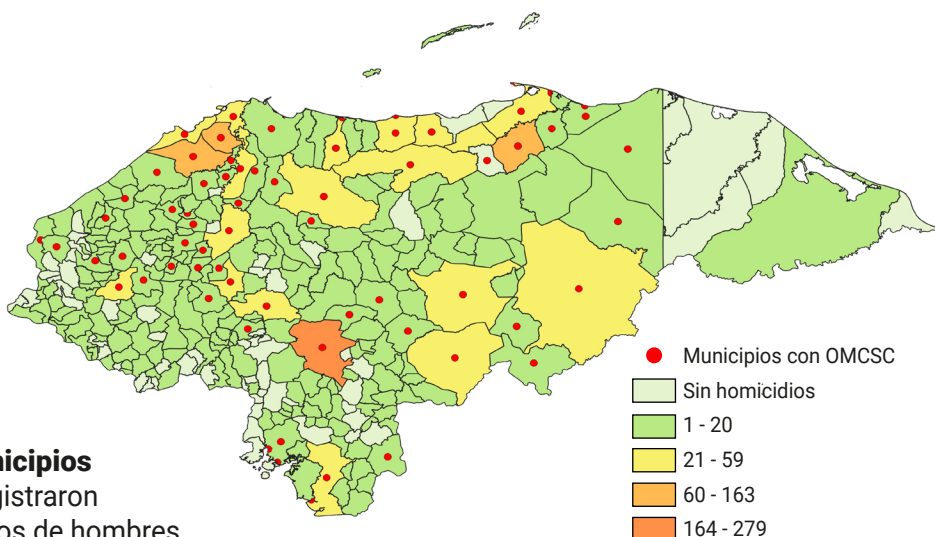
no se registraron homicidios de mujeres



63 municipios

no se registraron homicidios de hombres.

Mapa de homicidios al tercer semestre 2023



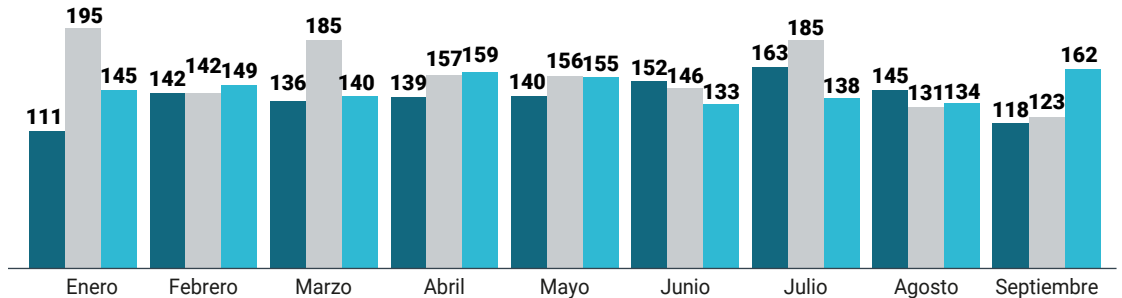
MUERTES POR LESIONES DE ACCIDENTE DE TRÁNSITO



Febrero, mayo, agosto y septiembre, presentan incidencias similares o superiores respecto al año 2022



■ ene-sept 2021 ■ ene-sept 2022 ■ ene-sept 2023



146

mueres mensuales por lesiones de accidente de tránsito al tercer trimestre 2023

Al finalizar el tercer trimestre del 2023, se observa que la mayor cantidad de muertes por lesiones de accidente de tránsito **se registraron en conductores y peatones**



52%
conductores



27%
peatones



17%
pasajeros

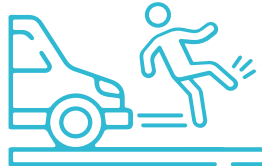


4%
ciclistas

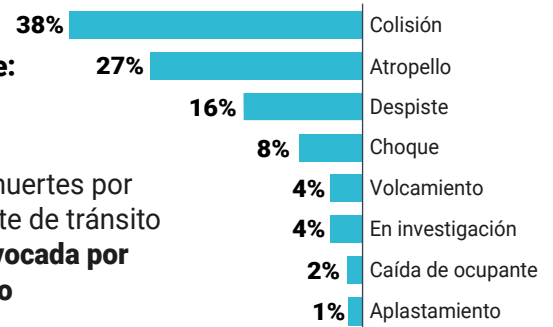
Mueres por lesiones de accidente de tránsito según el tipo de accidente:



38%
de las muertes por accidente de tránsito fue provocada por colisión



27%
de las muertes por accidente de tránsito fue provocada por atropello



Mueres por lesiones de accidente de tránsito según el sexo:



Al finalizar el tercer trimestre 2023, **las muertes por accidente de tránsito se concentran en las edades entre 18 y 30 años**, tanto para hombres como para mujeres.



86%
Hombres

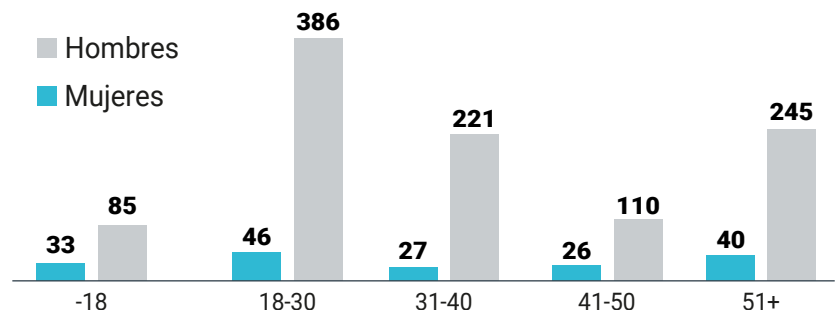
1,132
víctimas al tercer trimestre 2023
*85 casos sin edad



14%
Mujeres

183
víctimas al tercer trimestre 2023
*11 casos sin edad

Mueres por lesiones de accidente de tránsito según el sexo y edad



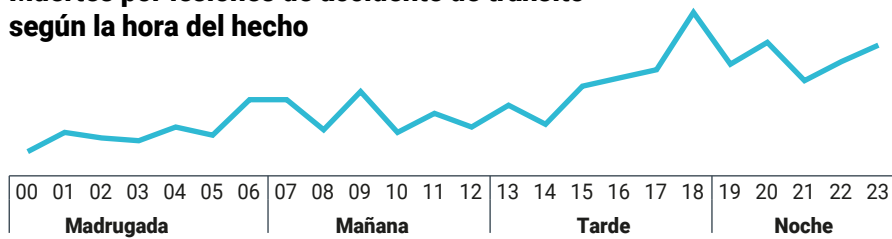


45% de las muertes por accidente de tránsito se reportaron entre el sábado y el domingo

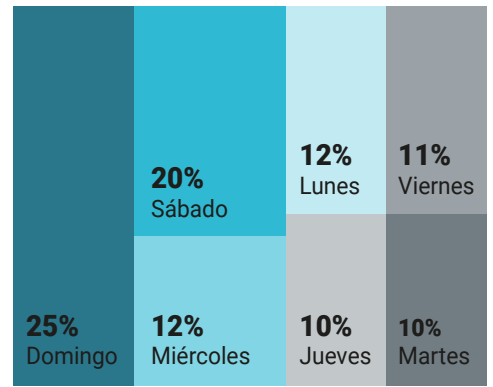


38% de las muertes por accidente de tránsito se registra en el horario de la noche 6:00 - 11:00pm

Muertes por lesiones de accidente de tránsito según la hora del hecho



Muertes por lesiones de accidente de tránsito según el día del hecho

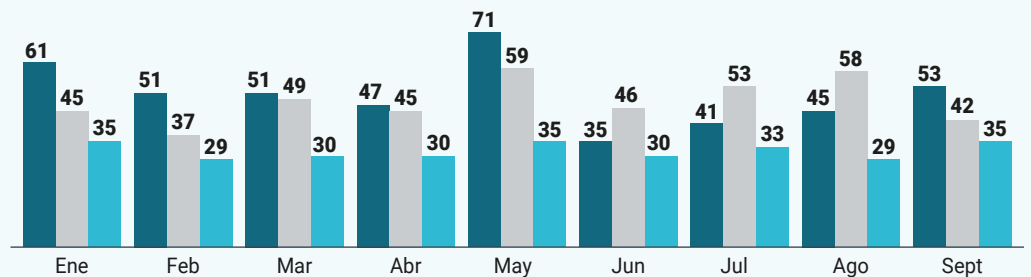


SUICIDIOS



32 suicidios mensuales en promedio se registra al tercer trimestre del 2023

ene-sept 2021 ene-sept 2022 ene-sept 2023

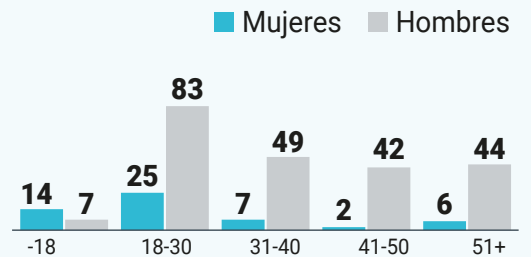


Hombres
81% de los suicidios ocurridos al tercer trimestre 2023 se registraron en hombres
232 víctimas
*7 casos sin edad

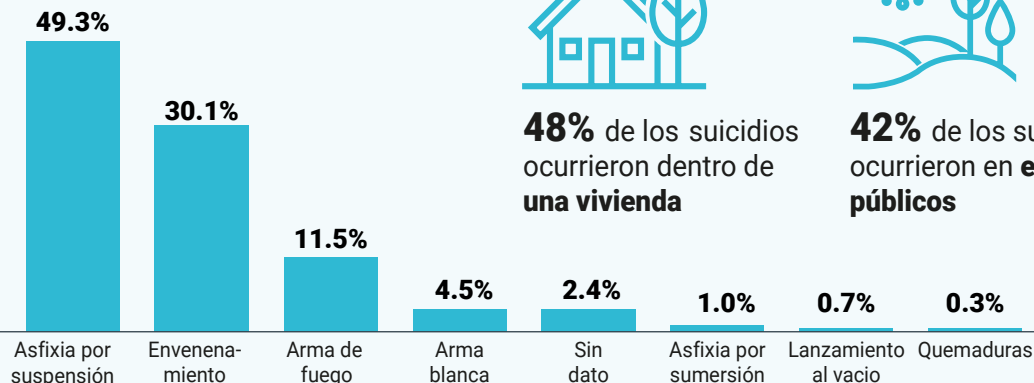


Mujeres
19% de los suicidios ocurridos al tercer trimestre 2023 se registraron en mujeres
54 víctimas

Distribución de homicidios según edad y sexo



Suicidios por tipo de mecanismo



48% de los suicidios ocurrieron dentro de una vivienda



42% de los suicidios ocurrieron en espacios públicos



10% de los suicidios ocurrieron en otros espacios