



Instituto Milenio
Fundamentos
de los datos



Escuchas Constitucionales

Presentación de Resultados Preliminares
Ola 3
Enero 2024

Ficha técnica Ola 3

Dimensión	Muestra representativa
Población objetivo	Hombres y mujeres mayores de 18 años
Diseño muestral	Muestreo aleatorio simple, estrictamente probabilístico, mediante Random Digit Dialing (RDD) sobre teléfonos
Tamaño muestral (N)	478 personas de 1.003 que respondieron en la primera ola
Modo de aplicación	Entrevista telefónica aplicada mediante sistema CATI, con una duración aproximada de 15 minutos.
Trabajo de campo	24 de noviembre hasta 15 de diciembre de 2023
Margen de error	4,5% calculado en base a población finita, varianza máxima y un nivel de confianza del 95%.
Ajuste del diseño	Resultados ponderados según región, sexo, edad en base a proyecciones poblacionales de junio de 2023 (INE) y nivel educacional (CASEN 2022)
Periodicidad	Medición cada 6 semanas, entre julio y diciembre de 2023
Organizaciones participantes responsables de la muestra	Programa de las Naciones Unidas para el Desarrollo (PNUD) e Instituto Milenio Fundamentos de los Datos (IMFD)

21 preguntas y 78 ítems

Actitudes y opiniones generales
sobre la democracia y la
política en Chile

Comprende preguntas que el Programa de las Naciones Unidas para el Desarrollo (PNUD) ya ha aplicado en estudios anteriores como la Encuesta Auditoría de la Democracia:

- Valoración y satisfacción de la democracia

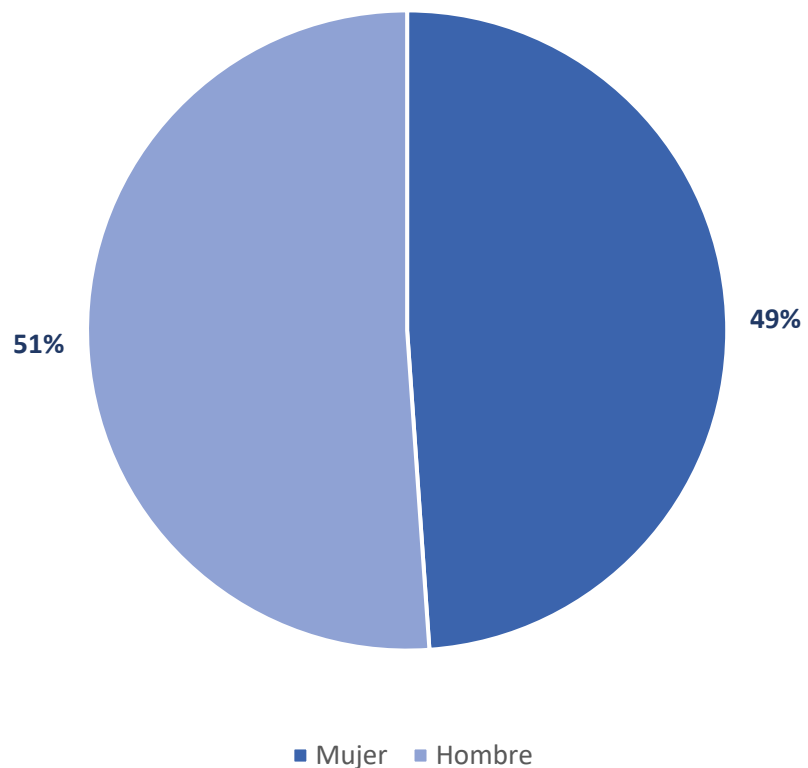
Actitudes y opiniones sobre el
proceso constituyente en curso

Preguntas sobre las dimensiones afectiva-emocional, cognitiva y evaluativa del proceso constituyente en curso.

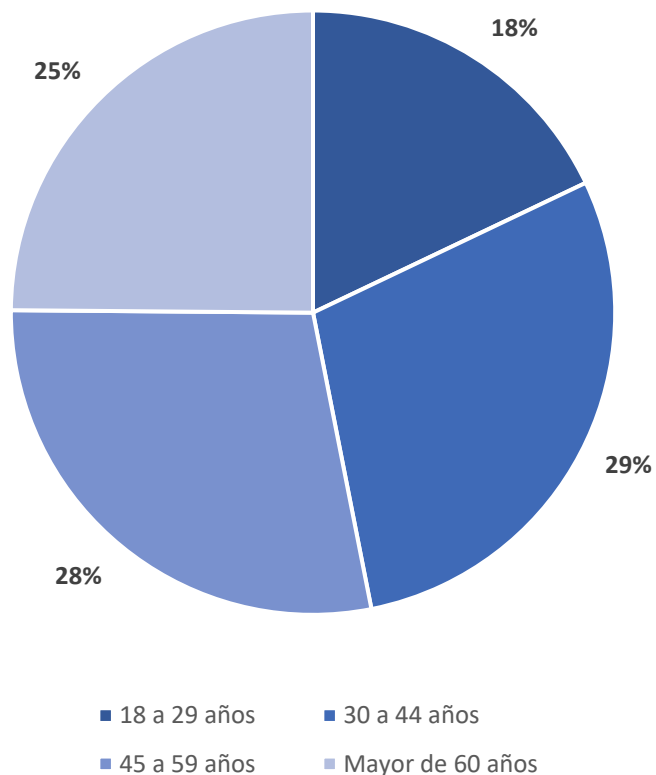
Permiten dar una mirada integral a la forma en que las personas perciben el proceso constituyente.

Distribución de la muestra Ola 3 (Datos ponderados)

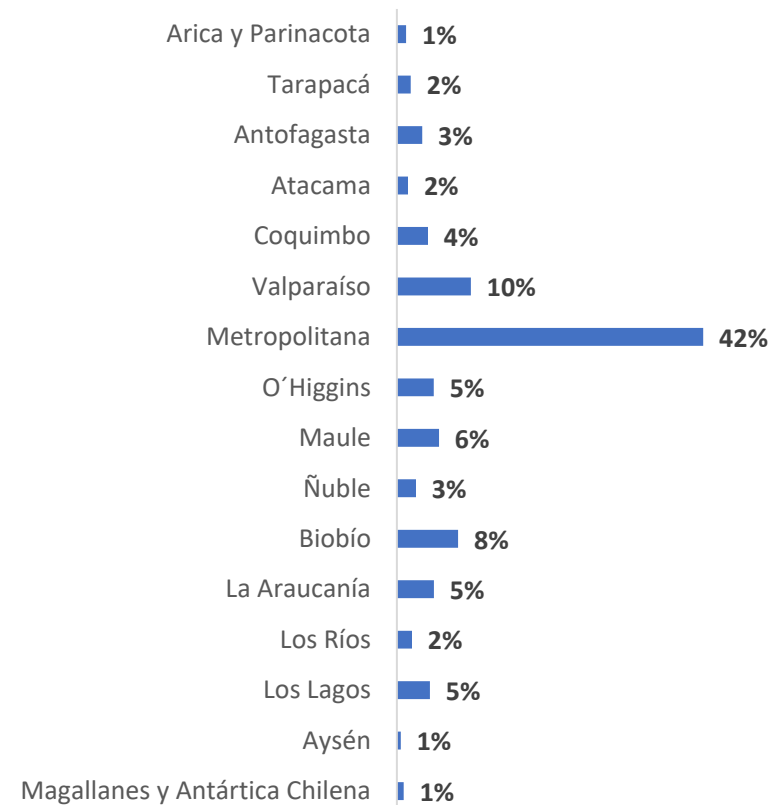
Sexo



Tramo de edad



Región





Instituto Milenio
Fundamentos
de los datos



Resultados Ola 3

***Todos los análisis presentados son resultados preliminares de la tercera medición del estudio.
*Los resultados longitudinales serán presentados durante el primer trimestre de 2024**



Instituto Milenio
Fundamentos
de los datos



Actitudes y opiniones generales sobre la democracia en Chile

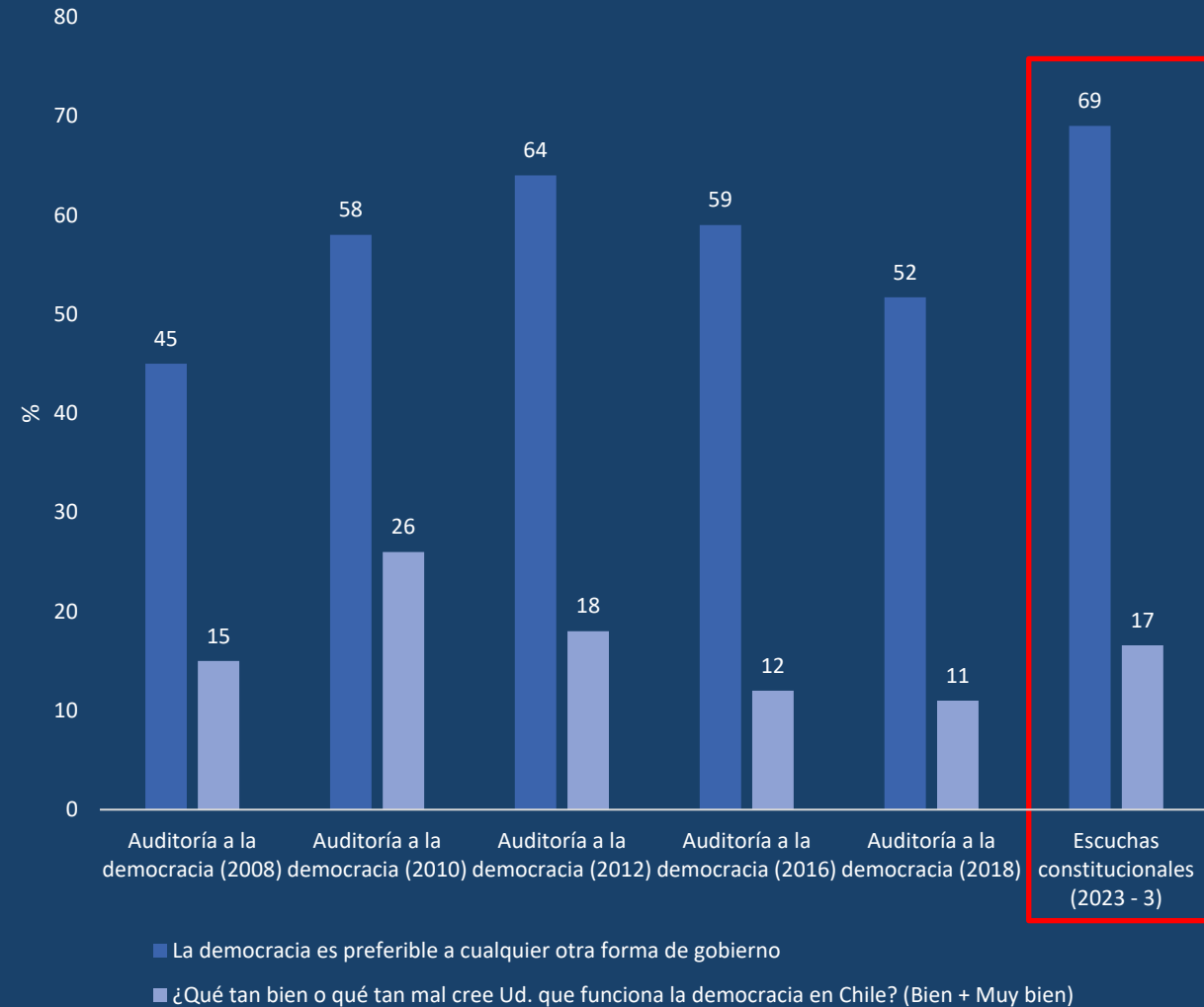


Valoración normativa y satisfacción práctica con la democracia

En los últimos 15 años, la valoración normativa de la democracia ha tenido algunos cambios, pero manteniéndose en niveles similares desde el año 2010.

En esta tercera ola de las Escuchas Constitucionales, un 69% de las personas encuestadas creen que “la democracia es preferible a cualquier otra forma de gobierno”. El porcentaje de personas que creen que la democracia funciona bien y muy bien ha disminuido desde el año 2010, manteniéndose en niveles similares desde el 2016. En la ola 3 de las Escuchas este porcentaje es de un 17%.

Es decir, la brecha de larga data entre la mayoritaria valoración normativa de la democracia como la mejor forma de gobierno y la insatisfacción ciudadana con su desempeño en la práctica sigue evidenciándose en los resultados de la segunda medición, sugiriendo cierta estabilidad en la opinión pública nacional.



*Encuestas de Auditoría a la Democracia fueron aplicadas en modo cara a cara (CAPI), mientras la encuesta Escuchas Constitucionales fue aplicada en modo telefónico (CATI)

**No es un análisis longitudinal entre cada medición



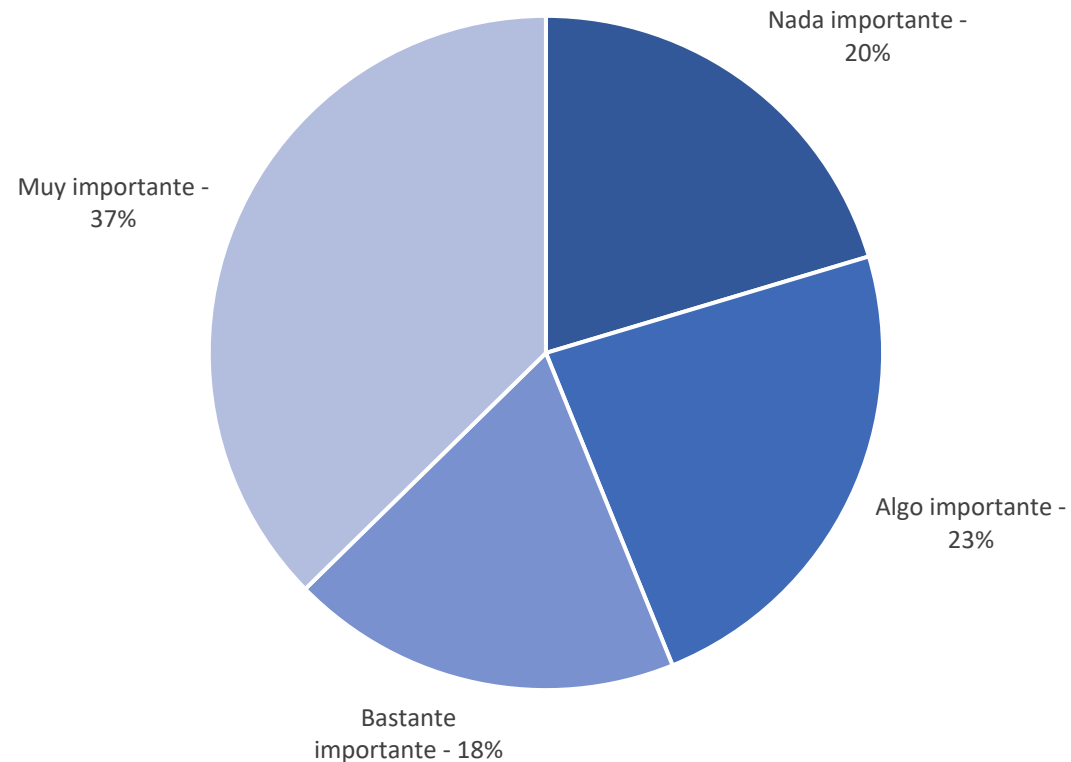
Instituto Milenio
Fundamentos
de los datos



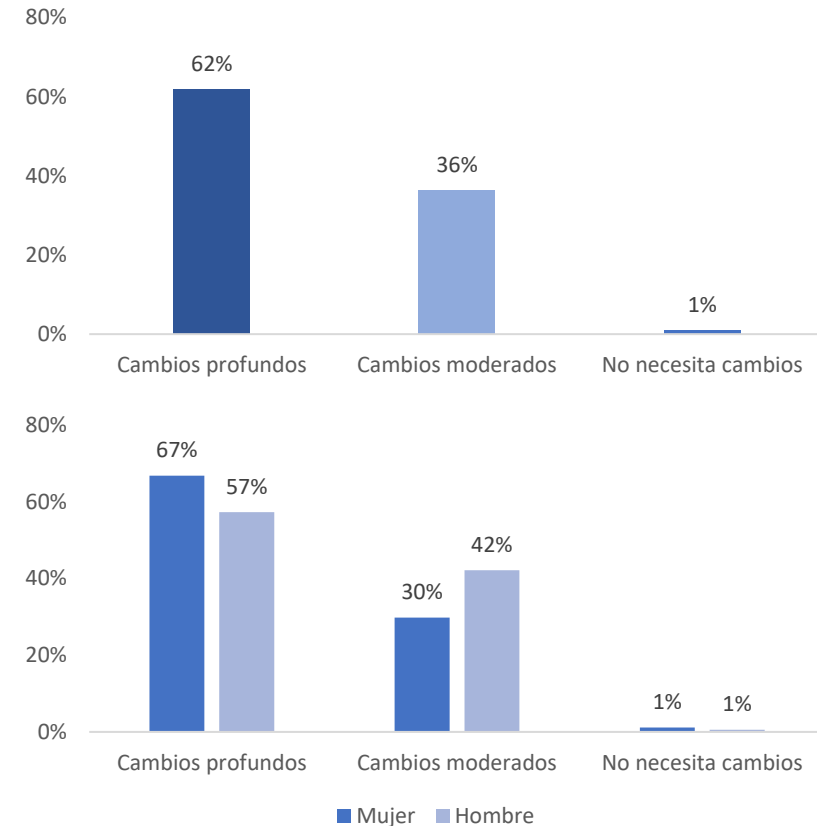
Actitudes sobre el proceso de cambio constitucional

Expectativas de cambio constitucional

Pensando en los desafíos de Chile, ¿qué tan importante le parece a usted cambiar la Constitución Política de Chile?



En una eventual nueva Constitución Política, ¿se necesitan cambios profundos, moderados o no se necesitan cambios?*



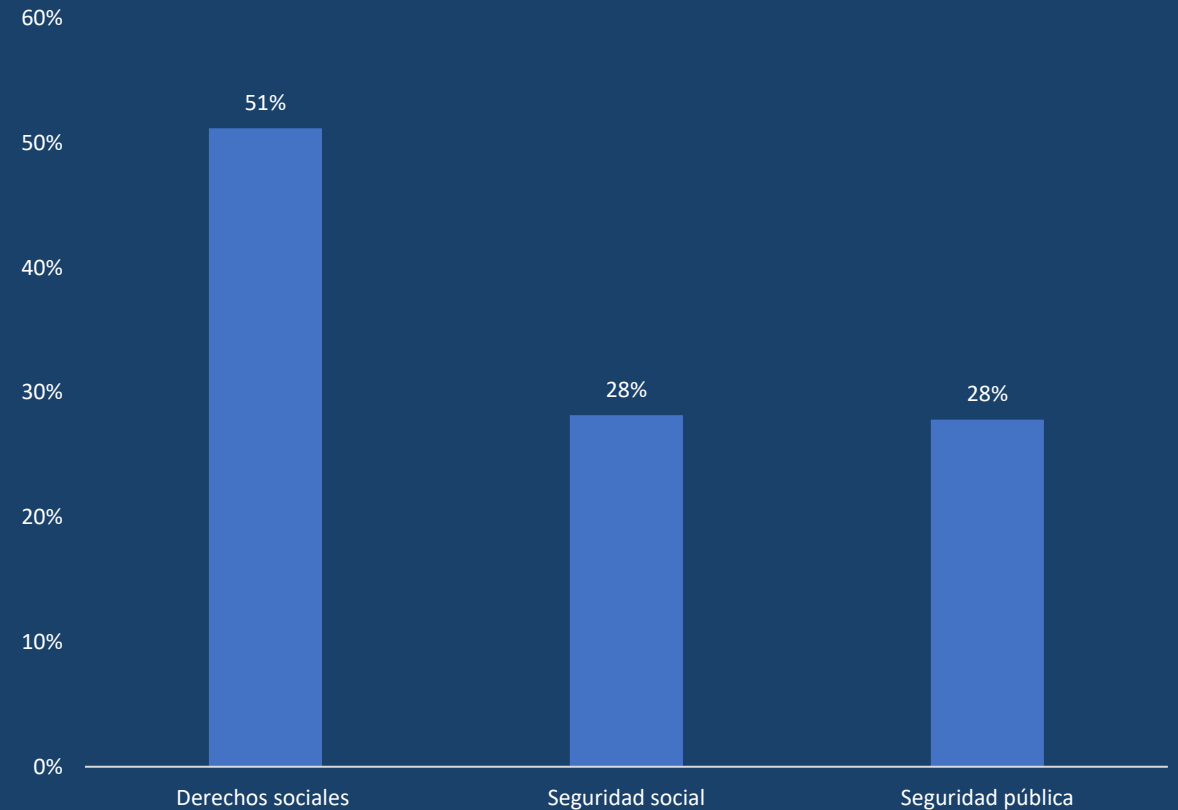
*Solo para quienes responden que es algo, bastante o muy importante cambiar la Constitución (N=372 personas)

Los resultados preliminares de la ola 3 dan cuenta de que la mayoría de las personas, al momento de ser encuestadas, señalan tener la expectativa de un cambio constitucional: 78% de las personas encuestadas creen que es “algo”, “bastante” y “muy” importante, predominando la opción de cambios profundos (62%) por sobre los moderados (36%).

Expectativas del proceso constitucional

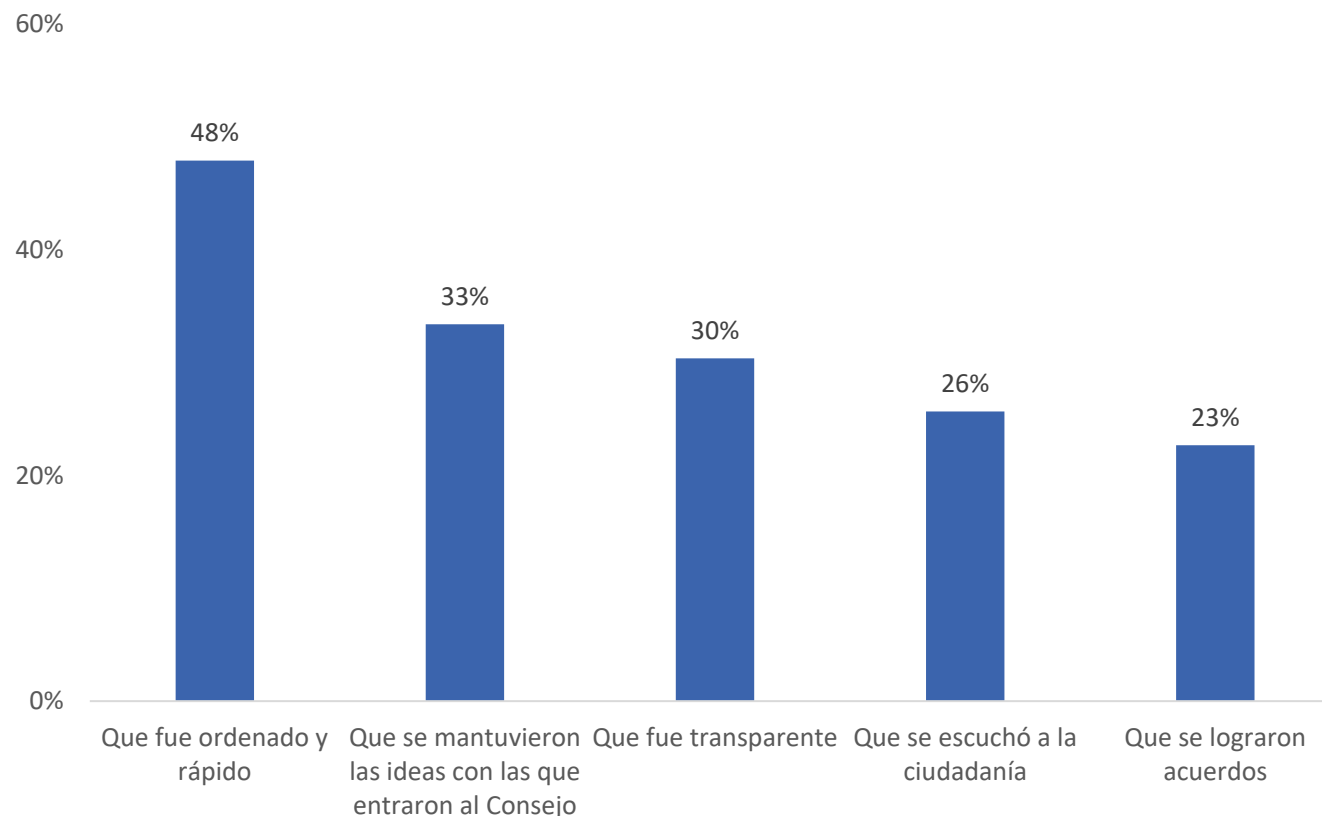
Del siguiente listado de temas, ¿cuáles son los dos más importantes para usted que debiesen ser incorporados en una nueva Constitución para el país?

En relación con los temas que se espera sean incorporados en una nueva Constitución, del total de menciones en la Ola 3, las tres principales preferencias son derechos sociales (51%), seguridad social (28%) y seguridad pública (28%).



Expectativas sobre el proceso

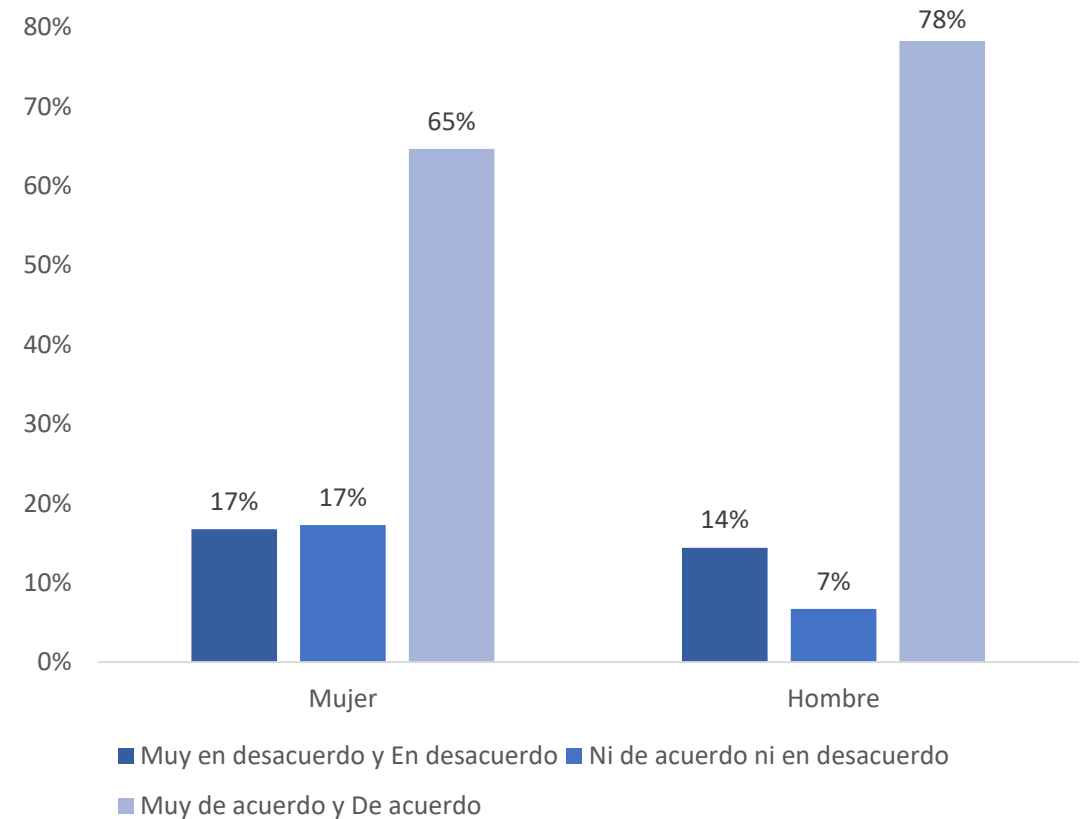
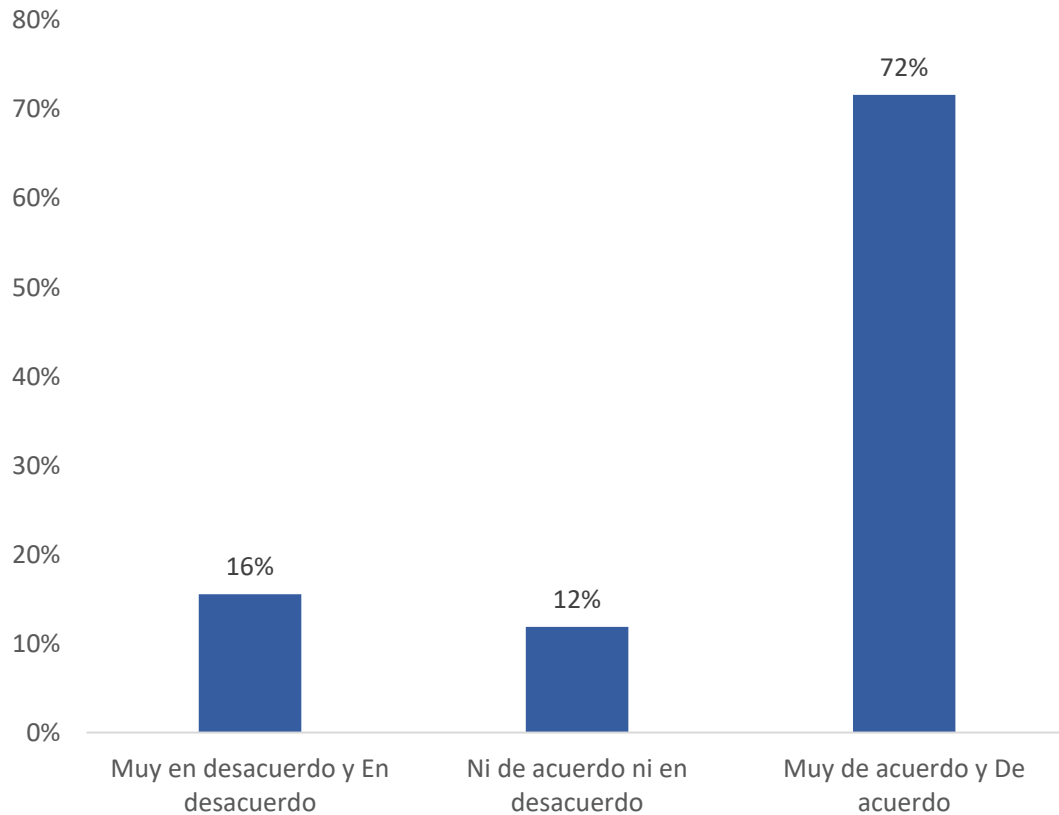
Del siguiente listado de expectativas sobre el desarrollo del proceso constitucional, por favor diga si usted cree que se cumplió o no cada una de ellas (Sí se cumplió)



Sobre el proceso mismo de cambio, en la ola 3, las expectativas con mayor nivel de cumplimiento, según las personas encuestadas son (i) que fue ordenado y rápido (48%) y (ii) que se mantuvieron las ideas con las que entraron al Consejo (33%). Las que menos se cumplieron son (i) que se lograron acuerdos (23%) y (ii) que se escuchó a la ciudadanía (26%).

Percepciones sobre el proceso

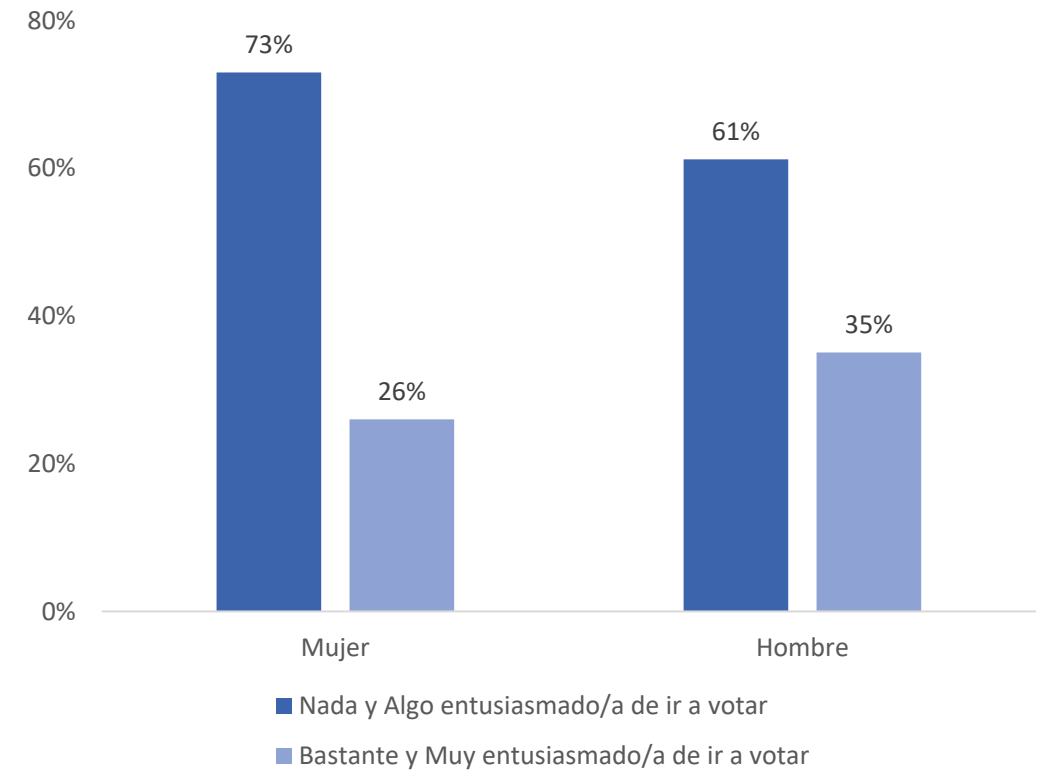
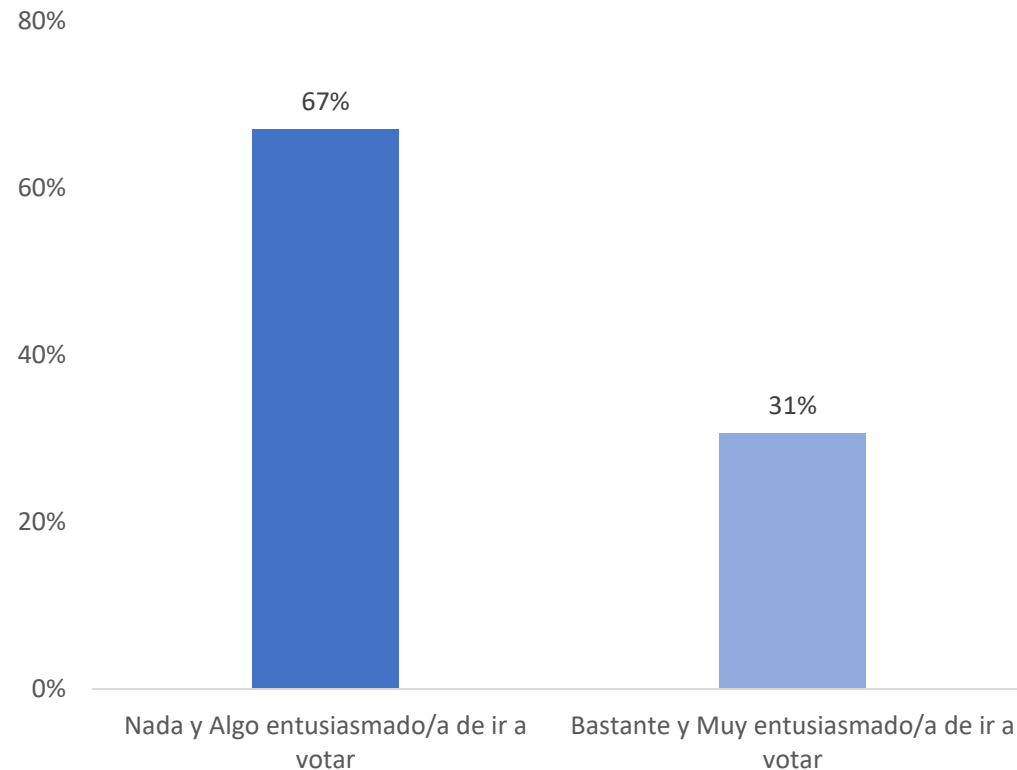
"Siento que las personas como yo tienen algo que decir sobre el proceso constituyente que inició este año"



Además, las personas expresan estar de acuerdo o muy de acuerdo con la frase "siento que las personas como yo tienen algo que decir sobre el proceso constituyente que inició este año" en un 72%.

Disposición a la participación en el plebiscito

Pensando en la próxima elección del 17 de diciembre, ¿Ud. diría que está ...?



Esta pregunta fue aplicada por primera vez en la tercera ola del estudio, buscando capturar la disposición a la participación electoral en el plebiscito de salida del proceso constitucional. Solamente un 31% de las personas encuestadas en la Ola 3 manifestó estar bastante o muy entusiasmada de ir a votar. En particular, un 73% de las mujeres manifestó estar nada o algo entusiasmada de ir a votar, a diferencia del 61% de los hombres.



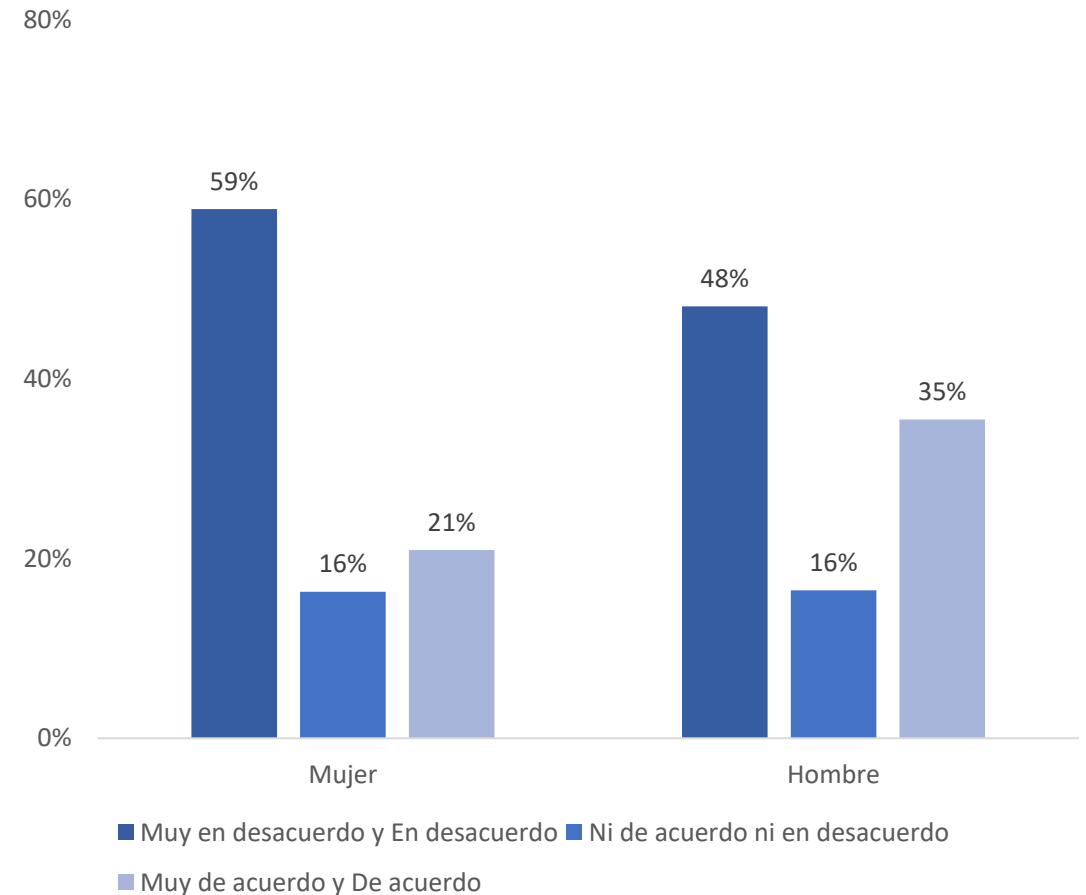
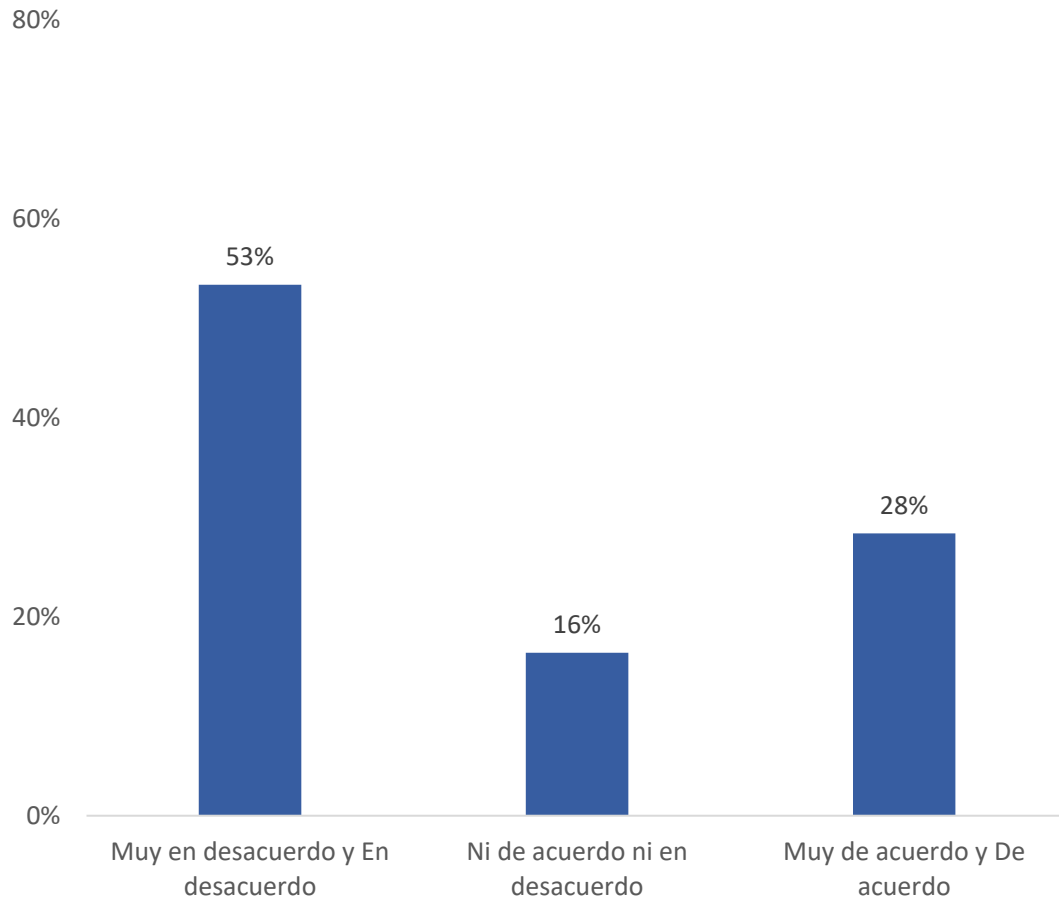
Instituto Milenio
Fundamentos
de los datos



Evaluación práctica del proceso constitucional

Evaluación sobre el proceso

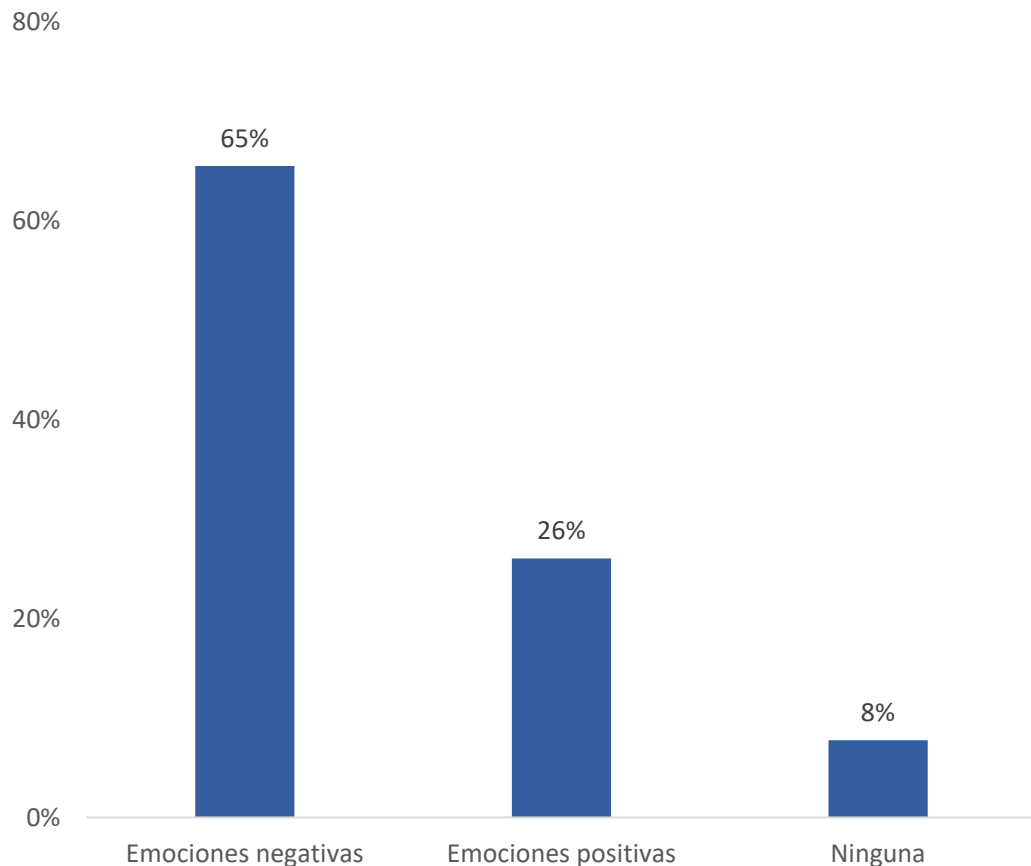
"Me siento muy satisfecho/a con el desarrollo del actual proceso constituyente"



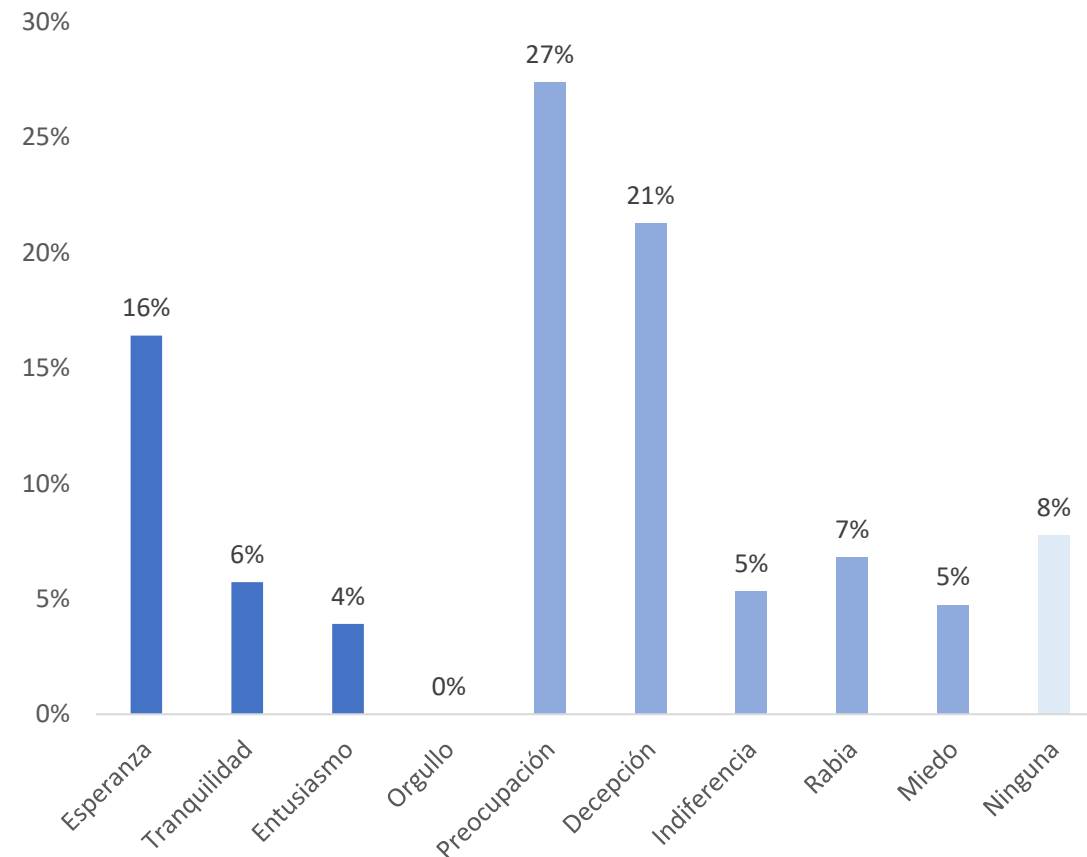
El 28% señala muy de acuerdo y de acuerdo con la frase "me siento muy satisfecho/a con el desarrollo del actual proceso constituyente". Sin embargo, se observa una diferencia por sexo: el 21% de las mujeres están muy de acuerdo y de acuerdo, mientras que, en los hombres, este nivel alcanza un 35%.

Emociones que emana el proceso

Del siguiente listado, ¿qué emoción representa mejor lo que usted siente frente al proceso constituyente en curso? (por categoría)



Del siguiente listado, ¿qué emoción representa mejor lo que usted siente frente al proceso constituyente en curso?

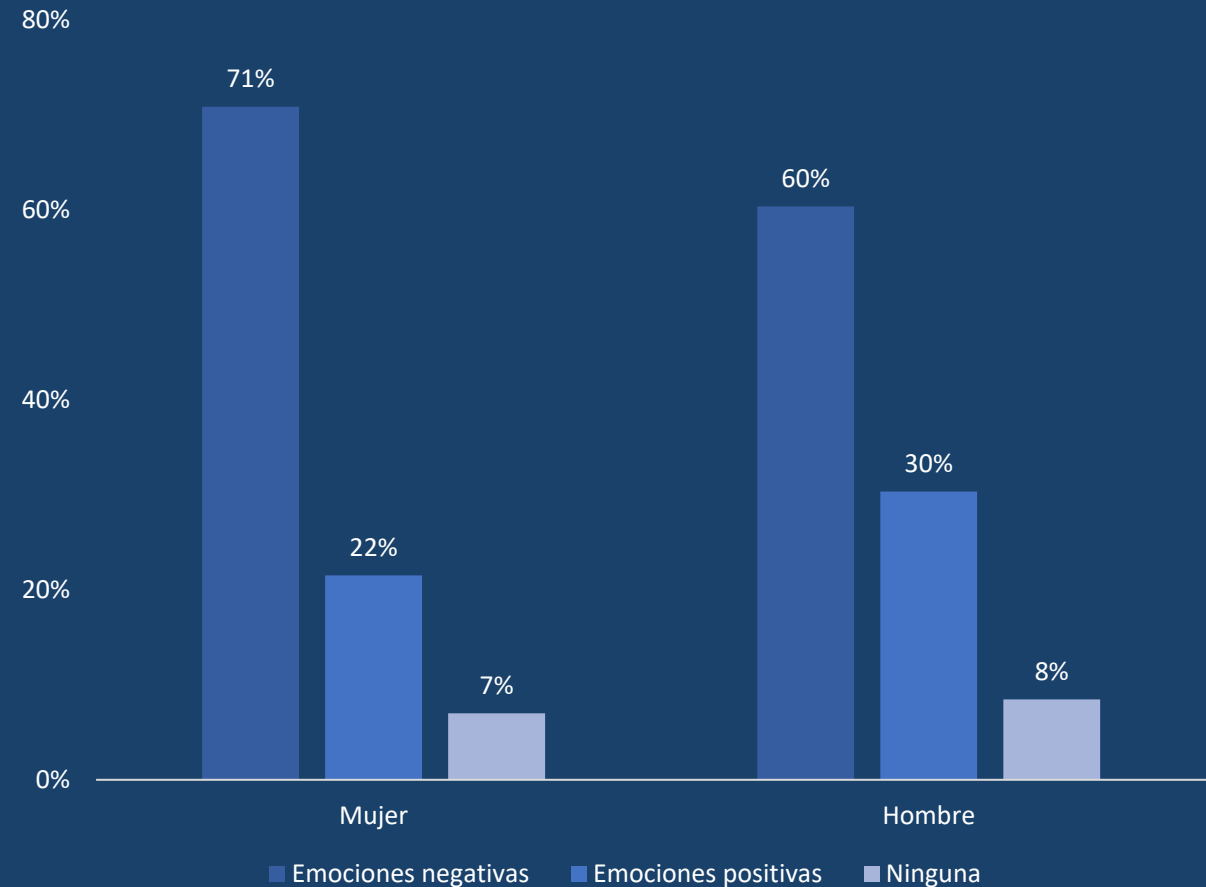


Respecto de las emociones que sienten las personas sobre el proceso, predominan emociones negativas, donde el 27% manifiesta preocupación y el 21% decepción. La tercera mayoría es una emoción positiva, esperanza, con el 16%.

Emociones que emana el proceso

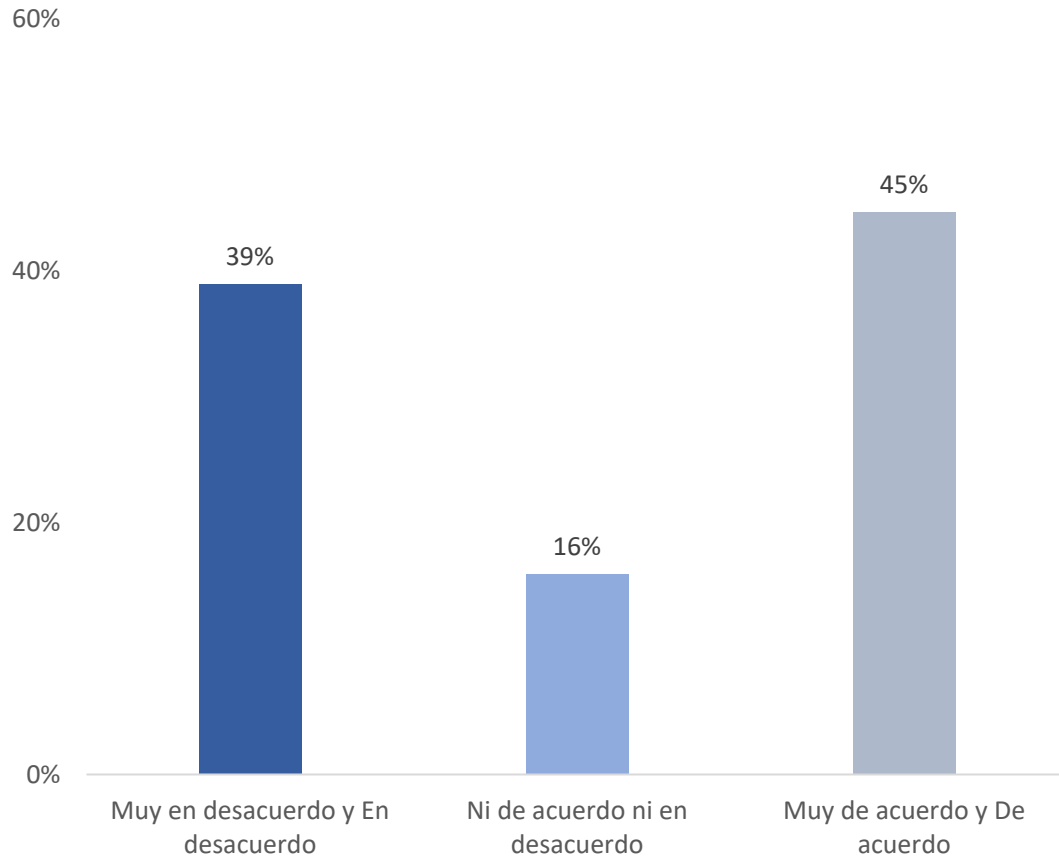
Del siguiente listado, ¿qué emoción representa mejor lo que usted siente frente al proceso constituyente en curso? (por categoría)

Respecto del sexo de las personas encuestadas, nuevamente existen diferencias entre hombres y mujeres: en la tercera ola, el 71% de las mujeres tienen emociones negativas y el 22% emociones positivas. Por su parte, el 60% de los hombres tienen emociones negativas, mientras que el 30% emociones positivas.

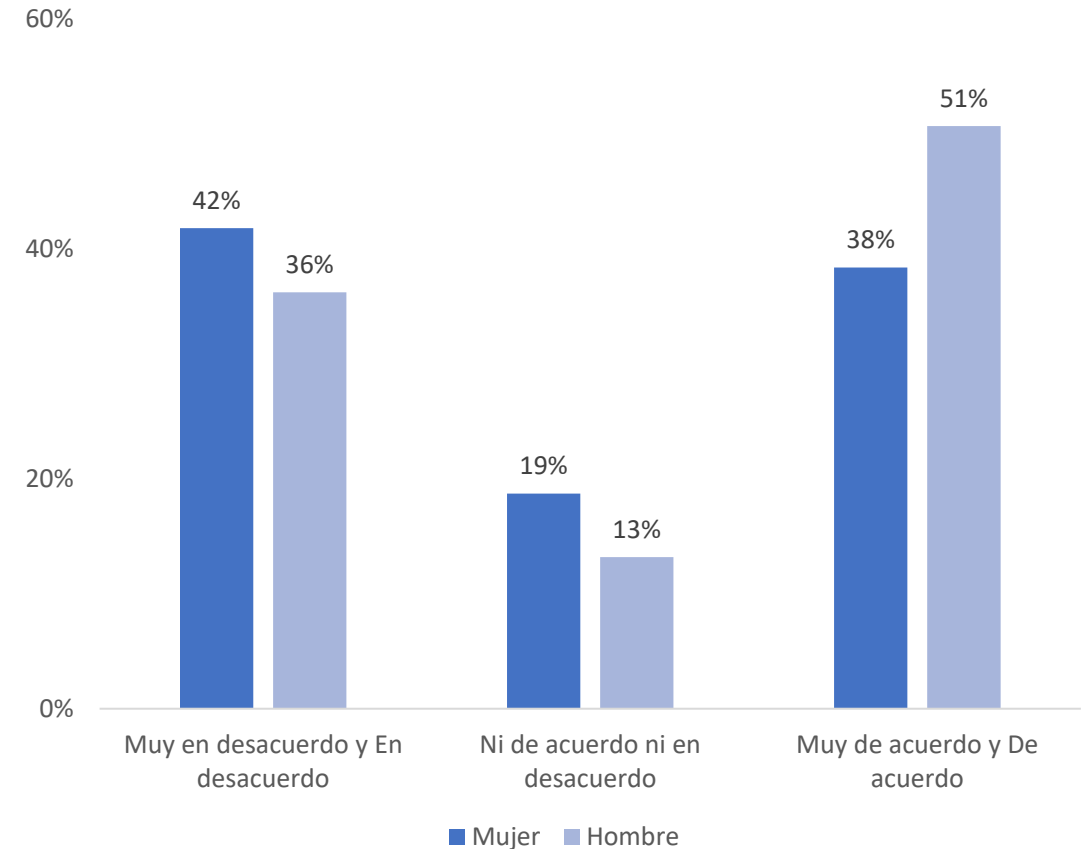


Democracia y proceso constitucional

"Siento que el actual proceso constituyente es una oportunidad para fortalecer la democracia en Chile"



"Siento que el actual proceso constituyente es una oportunidad para fortalecer la democracia en Chile" (por sexo)



Finalmente, se observan opiniones divididas en la ola 3 sobre si "el actual proceso constituyente es una oportunidad para fortalecer la democracia en Chile". Casi la mitad de las personas encuestadas está de acuerdo con esta frase (45%), existiendo diferencias entre hombres y mujeres, donde el 51% de los hombres están de acuerdo o muy de acuerdo con esta frase, mientras que en las mujeres es 13 puntos menor (38%).



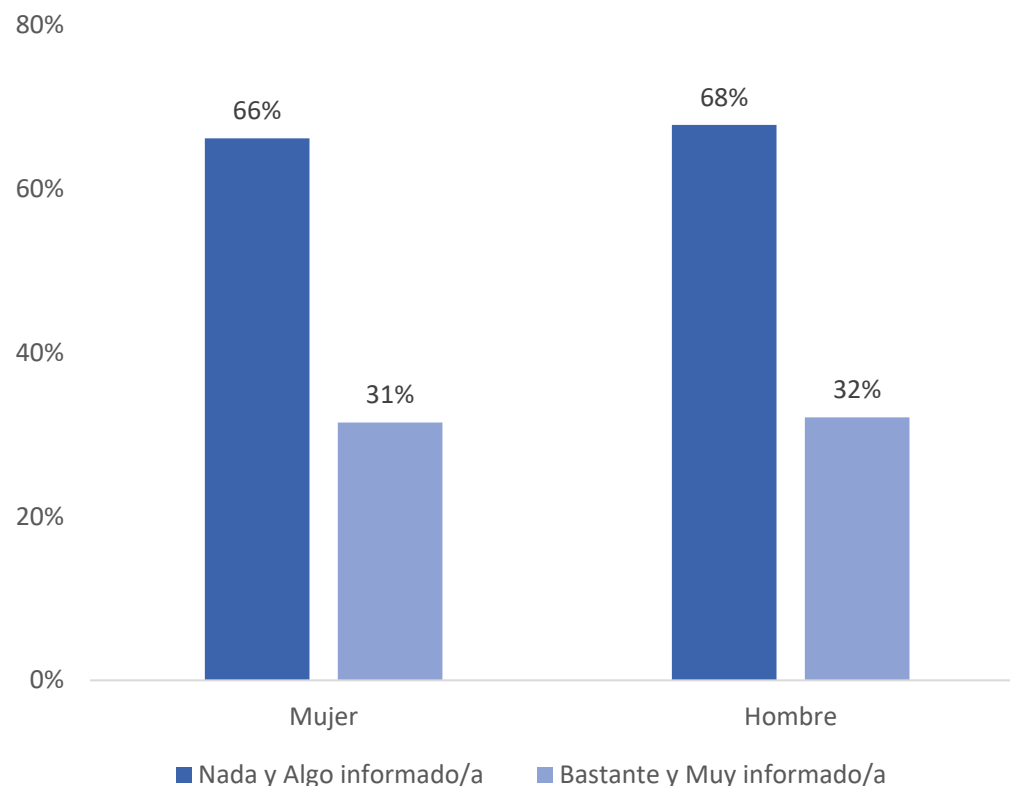
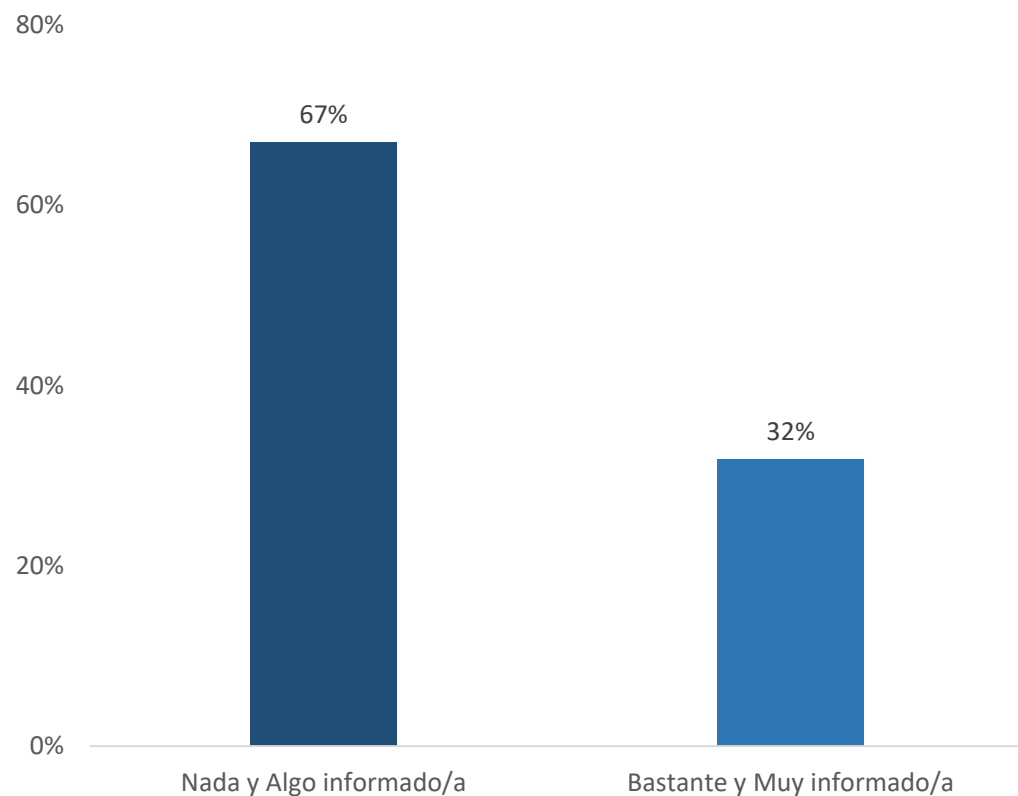
Instituto Milenio
Fundamentos
de los datos



Información sobre el proceso constitucional

Bajos niveles de información sobre el proceso y los órganos involucrados

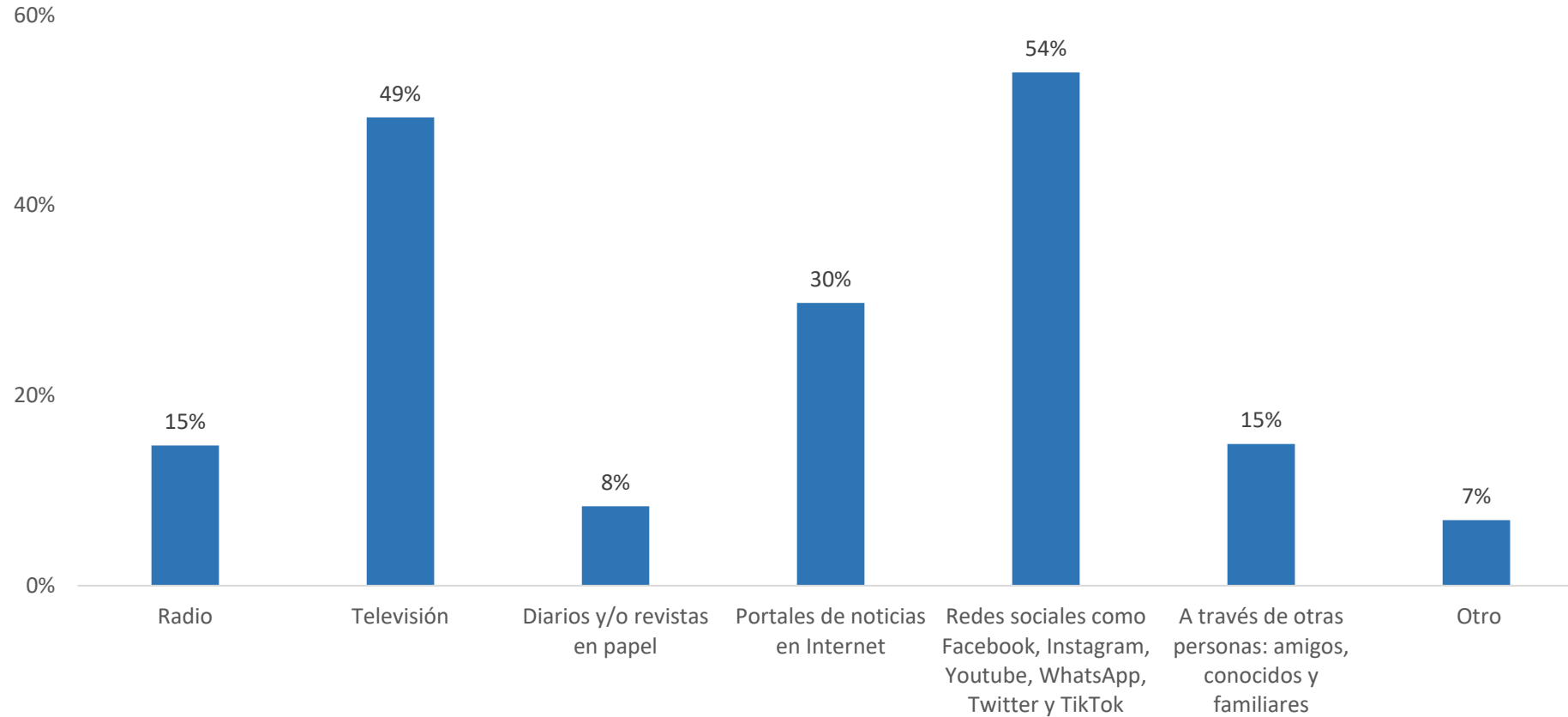
¿Y qué tan informado/a se siente usted sobre este proceso?



El 32% de las personas se sienten bastante y/o muy informadas del proceso. No se ven diferencias por sexo respecto del nivel de información.

Fuentes de información

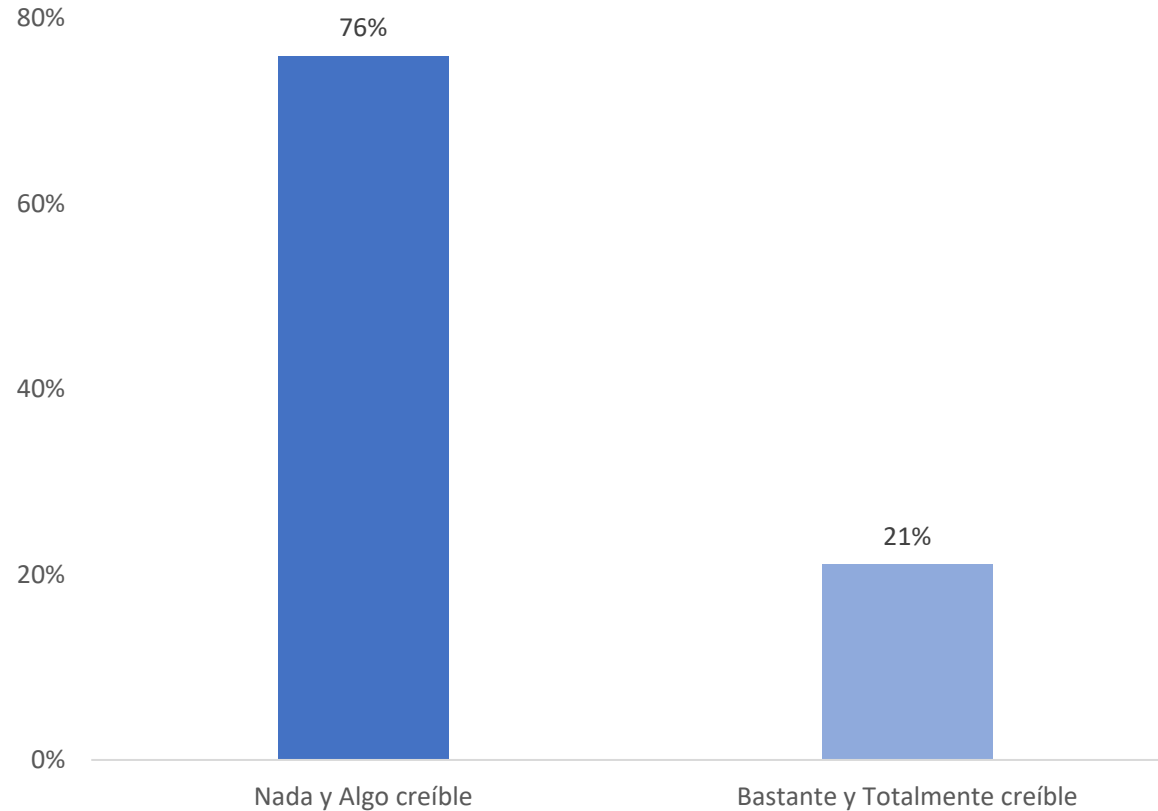
¿Cuál diría usted que es el principal medio a través del cual usted se ha informado sobre el proceso constituyente? ¿Y algún otro? Puede elegir hasta 2



La mayoría de las personas encuestadas – en base al total de menciones – se informa sobre el proceso a través de redes sociales en un 54%, seguidas por la televisión con un 49% y, en tercer lugar, portales de noticias en internet, con un 30%.

Contaminación informativa

¿Cuán creíble le parece la información sobre el Consejo Constitucional que recibe a través de los medios o las redes sociales?



Preguntada por segunda vez en la tercera ola, la gran mayoría (76%) de las personas encuestadas cree que la información sobre el Consejo Constitucional que recibe a través de medios o redes sociales es nada y algo creíble, y el 21% cree que es bastante y totalmente creíble.



Instituto Milenio
Fundamentos
de los datos



cl.undp.org



@pnudchile