Экспорт из Республики Молдова в Соединённое Королевство Великобритании и Северной Ирландии

Технические и практические аспекты

Автор:

Жоржета Минку, магистр наук в области развития Дублинского университета в Ирландии (UCD), руководит Центром развития и управления (CDM), оказывающим консультационные услуги государственному и частному сектору в таких областях, как развитие бизнеса, международная торговля, сельское хозяйство, окружающая среда, ГИС (географические информационные системы) и других областях экономики. CDM является членом-учредителем Ассоциации консультантов по управлению и бизнесу (ACAM) и активным членом Гражданского форума ЕС-Молдова.

Настоящее руководство подготовлено при финансовой поддержке Программы развития ООН (ПРООН). Ответственность за содержание данного руководства лежит исключительно на авторе, и оно не обязательно отражает точку зрения ПРООН.

ПРООН – ведущая организация ООН, борющаяся за устранение несправедливости, вызванной бедностью, неравенством и изменением климата. Привлекая обширную сеть экспертов и партнеров из 170 стран, мы помогаем сообществам в использовании комплексных и устойчивых решений для людей и планеты.

Copyright © 2022 ПРООН Молдова

СОДЕРЖАНИЕ

ГЛАВА 1. ОБЩИЕ АСПЕКТЫ ТАМОЖЕННЫХ ПРОЦЕДУР 4

Текущие условия для экспорта 4

Шаги для успешного экспорта в Великобританию 7

ГЛАВА 2. ЭТАПЫ И ШАГИ, КОТОРЫЕ НЕОБХОДИМО ПРЕДПРИНЯТЬ 8

Получите статус, необходимый для ведения внешнеторговой деятельности: получите EORI 9

Получите статус, необходимый для ведения внешнеторговой деятельности: получите AEE 11

Решите, кто будет заполнять ваши таможенные декларации: 12

для импорта в Великобританию 12

для экспорта из Республики Молдова 13

Проверьте применимые платежи, налоги и таможенные пошлины 14

Убедитесь, что товары не подпадают под действие особых норм регулирования 16

Проверьте, нужно ли вам применять маркировку UKCA 17

Решите, кто будет осуществлять перевозку ваших товаров и на каких условиях доставки 18

Подготовьтесь к процедурам таможенного оформления при экспорте в Великобританию 19

Подготовьтесь к процедурам таможенного оформления при импорте в Великобританию 20

ГЛАВА 3. ПРОВЕДИТЕ САМООЦЕНКУ 21

Общие сведения о: INCOTERMS 23

INCOTERMS 2020 24

ГЛАВА 1

Общие аспекты таможенных процедур

Текущие условия для экспорта

Правительство Республики Молдова подписало *Соглашение о стратегическом партнерстве, торговле и сотрудничестве с Соединённым Королевством Великобритании и Северной Ирландии* 24 декабря 2020 года, которое впоследствии было одобрено и ратифицировано парламентом нашей страны, 11 ноября 2021 года.

Соглашение направлено на обеспечение преемственности двусторонних отношений между Республикой Молдова и Соединённым Королевством Великобритании и Северной Ирландии (далее – Великобритания).

Согласно положениям Соглашения, создаётся правовая основа для сотрудничества в областях, представляющих взаимный интерес, таких как политический диалог и реформы, внешняя политика, безопасность, правосудие, торгово-экономическое, социальное, научное и культурное сотрудничество.

Соглашение также предусматривает создание зоны свободной торговли для облегчения доступа на рынок на условиях членства Сторон во Всемирной торговой организации (ВТО).

С юридическим текстом Соглашения можно ознакомиться на официальном сайте Министерства иностранных дел и европейской интеграции Республики Молдова[1].

В 2021 году Республика Молдова экспортировала в Великобританию товаров на сумму 65.381 тыс. долларов США, что на 50% больше, чем в 2020 году. Основными экспортируемыми товарами являются текстиль, электропроводники, а также зерновые (кукуруза, пшеница), вина и орехи.

[1] https://mfa.gov.md/sites/default/files/b02604-ro.pdf

Поскольку Соединённое Королевство Великобритании и Северной Ирландии (далее – Великобритания) больше не является частью единого рынка Европейского Союза, требования к экспорту из Молдовы в Великобританию изменились.

В связи с этим, при торговле с британскими операторами таможенные процедуры должны осуществляться в соответствии с особенностями и требованиями Великобритании, а таможенная декларация должна подаваться в таможенную систему Великобритании.

Таможенные декларации используются для:

- расчёта налогов,
- составления статистики внешней торговли, и
- осуществления целевого контроля, где это необходимо.

Форма таможенной декларации (ТД) для экспорта в Великобританию содержит 54 ячейки и может быть заполнена таможенным агентом/заявителем или вы можете заполнить её самостоятельно.

Таможенная экспортная декларация подается в соответствующее таможенное бюро, т.е. в бюро, где товары будут или уже представлены. Таможенная декларация может быть подана либо вместе с товаром, либо за 30 дней до прибытия товара на таможенный пункт. В последнем случае речь идет о таможенной декларации, поданной заранее, в британской таможенной системе есть такой термин «Advance declaration».

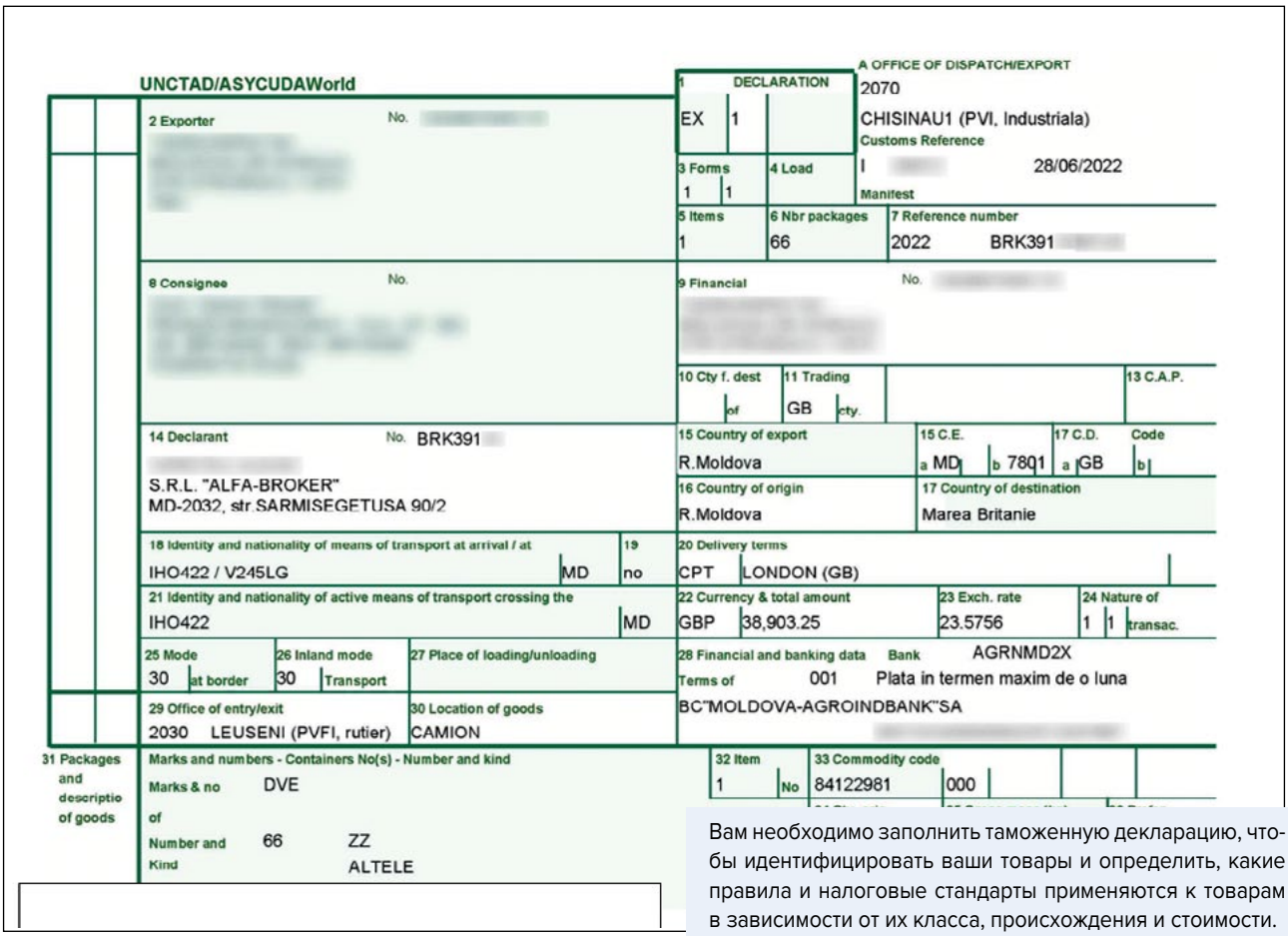
UNCTAD/ASYCUDAWorld

1 DECLARATION: EX 1
A OFFICE OF DISPATCH/EXPORT: 2070 CHISINAU1 (PVI, Industriala)
Customs Reference: I 28/06/2022
Manifest
2 Exporter No.
3 Forms: 1 1
4 Load
5 Items: 1
6 Nbr packages: 66
7 Reference number: 2022 BRK391
8 Consignee No.
9 Financial No.
10 Cty f. dest of
11 Trading: GB cty.
13 C.A.P.
14 Declarant No. BRK391
S.R.L. "ALFA-BROKER"
MD-2032, str.SARMISEGETUSA 90/2
15 Country of export: R.Moldova
15 C.E.: a MD b 7801
17 C.D.: a GB b
Code
16 Country of origin: R.Moldova
17 Country of destination: Marea Britanie
18 Identity and nationality of means of transport at arrival / at: IHO422 / V245LG MD
19: no
20 Delivery terms: CPT LONDON (GB)
21 Identity and nationality of active means of transport crossing the: IHO422 MD
22 Currency & total amount: GBP 38,903.25
23 Exch. rate: 23.5756
24 Nature of transac.: 1 1
25 Mode: 30 at border
26 Inland mode: 30 Transport
27 Place of loading/unloading
28 Financial and banking data Bank AGRNMD2X
Terms of 001 Plata in termen maxim de o luna
BC"MOLDOVA-AGROINDBANK"SA
29 Office of entry/exit: 2030 LEUSENI (PVFI, rutier)
30 Location of goods: CAMION
31 Packages and descriptio of goods
Marks and numbers - Containers No(s) - Number and kind
Marks & no of: DVE
Number and Kind: 66 ZZ ALTELE
32 Item: 1 No
33 Commodity code: 84122981 000

Вам необходимо заполнить таможенную декларацию, чтобы идентифицировать ваши товары и определить, какие правила и налоговые стандарты применяются к товарам в зависимости от их класса, происхождения и стоимости.

Шаги для успешного экспорта в Великобританию

- **Получите** статус, необходимый для осуществления внешнеторговой деятельности
- **Решите**, кто будет заполнять ваши таможенные декларации
- **Проверьте** применимые платежи, налоги и таможенные пошлины
- **Убедитесь**, что ваши товары не подпадают под действие особых норм регулирования
- **Решите**, кто будет осуществлять ПЕРЕВОЗКУ ваших товаров и на каких условиях доставки
- **Подготовьтесь** заранее к процедурам таможенного оформления при импорте или экспорте в Великобританию

Первый шаг, который необходимо сделать, это – получение юридического статуса, позволяющего проводить внешнеторговую деятельность, как в таможенных системах Великобритании, так и Республики Молдова. Иными словами, вам необходимо получить номер EORI GB (Economic Operator Registration and Identification) в британской системе и зарегистрироваться в качестве субъекта внешнеэкономической деятельности (АЕЕ) в таможенной системе Молдовы.

Совет:

Наличие номера EORI является обязательным условием для осуществления импортно-экспортных операций в Великобритании. Если у вас был номер EORI ЕС, возможно, вам его присвоили, когда эта процедура проводилась в 2019 году в больших масштабах. Перед подачей заявления на получение номера EORI проверьте, не присвоен ли вам уже номер EORI в системе Великобритании. Процедура получения номера GB EORI аналогична процедуре регистрации в качестве субъекта внешнеэкономической деятельности для Молдовы (АЕЕ).

Для получения подробной информации о получении статуса АЕЕ перейдите по этой ссылке:
https://trade.gov.md/ro/articles/procedura-de-inregistrare-in-calitate-de-subiect-al-activitatii-economice-externe

ГЛАВА 2

Этапы и шаги, которые необходимо предпринять

Получите статус, необходимый для ведения внешнеторговой деятельности

Получите номер EORI для осуществления торговых операций с Великобританией

Для осуществления торговых операций с Великобританией вам понадобится уникальный идентификационный номер, также известный как **регистрационный и идентификационный номер экономического оператора** (EORI).

В Великобритании номер EORI начинается с GB.

Как я могу проверить, присвоен ли мне уже номер EORI?

Все операторы, осуществлявшие торговые операции с Великобританией до 2018 года включительно, были автоматически зарегистрированы для получения номера EORI в марте-апреле 2019 года. Номер EORI не имеет срока действия.

Если у вас есть филиал или представительство в Румынии, осуществляющее торговые операции с Великобританией, вы можете проверить это на сайте: https://codeori.eu/faq, или

Где я могу получить GB EORI?

Если у вас действительно был номер EORI, вы можете проверить, действителен ли всё ещё ваш номер EORI, посетив веб-сайт https://ec.europa.eu/taxation_customs/dds2/eos/eori_validation.jsp?Lang=ro

У меня есть номер RO EORI. Нужен ли мне также номер GB EORI?

Вам потребуется номер GB EORI в следующих случаях:

- Если у вас есть дочерняя компания в Великобритании и вы экспортируете товары из Румынии в ваш филиал, вам будет необходимо заполнить экспортную декларацию в Румынии и декларацию на импорт в Великобритании. Вам потребуется номер EORI ЕС и номер GB EORI.
- Некоторые коммерческие контракты предусматривают, что ответственность за декларации на импорт и на экспорт несёт либо покупатель, либо продавец. Имейте в виду, что выбор INCOTERMS, в большинстве случаев, определяет обязанности каждой стороны соглашения. Если ваше предприятие заполняет обе декларации, вам потребуется номер ЕС EORI и номер GB EORI.

Для подачи заявки на получение номера GB EORI – посетите официальный сайт правительства Великобритании (https://www.gov.uk/eori). Вы сможете получить свой номер GB EORI немедленно или в течение, максимум, пяти рабочих дней, если Департаменту таможни и акцизов (HMRC) будет необходимо проверить какие-либо аспекты вашего заявления.

У меня нет номера EORI. Как я могу получить его?

Чтобы получить номер EORI, вам потребуются следующие данные:

1. Unique Taxpayer Reference Number (UTR) – узнайте свой номер UTR;
2. Дата начала деятельности и код Стандартной промышленной классификации (SIC) – эти данные можно найти в Companies House Register;
3. Пользовательский ID и пароль для Government Gateeway[2];
4. Номер НДС и действительная дата регистрации (если вы зарегистрированы по НДС) – они указаны в вашем свидетельстве о регистрации НДС;
5. Национальный страховой номер (National Insurance number) – если вы являетесь физическим лицом или индивидуальным предпринимателем.

ВАЖНО

Если ваш бизнес не базируется в Великобритании, вам не потребуется UTR налогоплательщика, SIC (стандартный код промышленной классификации) или номер национального страхования.

[2] Если у вас ещё нет пользовательского ID Government Gateway, вы сможете создать его при подаче заявления на EORI

Получите статус, необходимый для ведения внешнеторговой деятельности

Порядок регистрации в качестве субъекта внешнеэкономической деятельности (AEE)

Любое предприятие в Республике Молдова, которое намерено осуществлять внешнеторговую деятельность (экспорт или импорт), должно зарегистрироваться в Интегрированной таможенной информационной системе Республики Молдова (ASYCYDA). Это можно сделать в территориальных таможенных бюро или через Интернет.

Подробности по этой ссылке: Регистрация в Таможенной службе для проведения импортно-экспортных операций.

Для регистрации в таможенных целях необходимо подать стандартную форму заявления (доступна на сайте Таможенной службы (TC) в формате .doc или .pdf), с приложением следующих документов:

1. *копия свидетельства о регистрации (если у вас ещё нет пользовательского ID Government Gate way, вы сможете создать его при подаче заявки на получение EORI для юридического лица);*
2. *копия свидетельства о присвоении статистического кода;*
3. *копия выписки из Государственного реестра;*
4. *копия справки о присвоении банковских кодов (в леях и иностранной валюте);*
5. *доверенность на таможенное оформление (оригинал);*
6. *документ, выданный экономическим агентом, подтверждающий образцы подписей лиц, имеющих право действовать от имени предприятия;*
7. *справка об отсутствии или наличии задолженности перед государственным бюджетом.*

Документы, необходимые для процедуры регистрации в качестве субъекта AEE, представляются при первой таможенной операции, проводимой экспортёром, после чего они будут добавляться в досье экспортёра только в случае изменений. После получения документов, представленных заявителем, таможенные органы отвечают за проверку их достоверности и, при необходимости, за регистрацию компании в качестве субъекта AEE.

Предприятия должны подавать вышеуказанные документы в таможенное бюро, в черте действия которого находится их юридический адрес, и осуществлять все экспортные операции непосредственно в этом бюро.

В особенных случаях, при предоставлении весомых обоснований, компании могут обратиться в таможенное бюро, где они зарегистрированы, за разрешением на таможенное оформление экспортируемых товаров в другом таможенном бюро. Разрешение выдаётся на ограниченный период времени, о чём информируются уполномоченное таможенное бюро и заявитель.

В соответствии с Постановлением Правительства N° 279/2015 (ст.29i), таможенную декларацию необходимо подавать в сопровождении документов, подтверждающих сведения, внесённые в декларацию, при этом минимальный набор обязательных документов включает:

a) счёт-фактуру;
b) транспортные документы;
c) необходимые разрешения для растаможки (ветеринарный или фитосанитарный сертификат или лицензия, в зависимости от типа товара).

Данная регистрация не освобождает предприятие от обязанности представлять таможенные и иные документы, требуемые законом в соответствии с характером экспортируемых товаров.

Существуют процедуры, которые позволяют ускорить и облегчить таможенное оформление. Если нет необходимости регулярно оформлять декларации на экспорт или импорт, вы можете подать заявку на получение статуса авторизованного хозяйствующего субъекта.

Получите статус, необходимый для ведения внешнеторговой деятельности

Статус AEO (авторизованный хозяйствующий субъект)

Программа «Авторизованный хозяйствующий субъект (AEO)» применяется в одностороннем порядке как Республикой Молдова, так и Великобританией, как это согласовано в Главе 5, Статья 169(k) Соглашения по данному вопросу. Каждый таможенный орган в одностороннем порядке наделяет свои экономические субъекты таким статусом. На данном этапе Стороны не договорились о взаимном признании статуса авторизованного хозяйствующего субъекта.

Правительства обеих Сторон согласны с тем, что их торговое и таможенное законодательство в принципе стабильно и всеобъемлюще, а положения и процедуры пропорциональны, прозрачны, предсказуемы, недискриминационны, беспристрастны и применяются единообразно и эффективно. А пункт (k) предусматривает, что Стороны вводят и применяют упрощённые процедуры для авторизованного хозяйствующего субъекта на основе объективных и недискриминационных критериев.

Республика Молдова	Великобритания
AEO[3] может быть любой хозяйствующий субъект в РМ, участвующий во внешнеэкономических операциях (импортёр, экспортёр, перевозчик, таможенный брокер, владелец таможенного склада, производитель). На подготовительном этапе хозяйствующий субъект заполняет Анкету самооценки, которая подаётся в центральный офис Таможенной службы вместе с типовым заявлением. Обе формы доступны на указанной ниже веб-странице: https://trade.gov.md/ro/articles/aeo https://trade.gov.md/api/media/10/04/2020/2_3_-_InfoGraphic_-_AEO_-_design_-_08.pdf	Проверьте, подходит ли вам статус Authorised Economic Operator, посетив указанную ниже веб-страницу: https://www.gov.uk/guidance/authorised-economic-operator-certification?step-by-step-nav=849f71d1-f290-4a8e-9458-ad-d936efefc5
Существует два типа авторизации: AEOC – упрощение таможенных процедур; AEOS – безопасность и охрана. Вы также можете подать заявку на: • Процедуру таможенного оформления на дому (PVD) • Утверждённого экспортёра	Существует два типа авторизации: AEOC – Авторизованный хозяйствующий субъект Упрощения таможенных процедур AEOS – Авторизованный хозяйствующий субъект Безопасности и охраны. Вы можете подать заявление на получение разрешения с упрощением таможенных процедур или разрешения с обеспечением безопасности и охраны, или и того, и другого:

Статус AEO основан на партнёрстве между таможней и хозяйствующими субъектами, которые добросовестно соблюдают таможенные правила, обеспечивают безопасность товаров при международных перевозках, сотрудничают с таможней, в связи с чем пользуются различными таможенными льготами и упрощениями.

Программа AEO направлена на укрепление безопасности международных цепочек поставок и содействие законной торговле являясь открытой для всех участников международной торговли.

- [x] **Получите статус**, необходимый для осуществления внешнеторговой деятельности
- [ ] **Решите**, кто будет заполнять ваши таможенные декларации
- [ ] **Проверьте** применимые платежи, налоги и таможенные пошлины
- [ ] **Убедитесь**, что ваши товары не подпадают под действие особых норм регулирования
- [ ] **Решите**, кто будет осуществлять ПЕРЕВОЗКУ ваших товаров и на каких условиях доставки
- [ ] **Подготовьтесь** заранее к процедурам таможенного оформления при импорте или экспорте в Великобританию

[3] Таможенный кодекс Республики Молдова N° 1149/20.07.2000, раздел 281: Авторизованный хозяйствующий субъект, Приказ SV N° 41/2019 - https://www.legis.md/cautare/getResults?doc_id=113048&lang=ro

Решите, кто будет заполнять ваши таможенные декларации

для экспорта из Республики Молдова

Декларирование товаров[4] производится через представителя по связям с Таможенной службой, который является заявителем или таможенным брокером[5].

Любой хозяйствующий субъект может быть **заявителем** и подавать таможенную декларацию[6] от своего имени, не прибегая к услугам посредников или таможенных брокеров.

Условия для получения разрешения и приобретения статуса заявителя от собственного имени следующие:

1. быть зарегистрированным в Информационной системе «Asycuda World» для таможенных целей;
2. иметь право доступа к информационному модулю информационной системы «Asycuda World», необходимому для оформления таможенной декларации;
3. иметь электронную подпись, выданную Службой информационных технологий и кибербезопасности (https://www.semnatura.md/).

Хозяйствующие субъекты могут декларировать товары от своего имени или пользоваться услугами специализированных таможенных структур – **таможенных брокеров**. Таможенный брокер – это лицо, которое представляет импортёра или экспортёра перед таможенным органом в качестве посредника в процессе таможенного оформления товаров и имеет право осуществлять любые посреднические операции в таможенной сфере.

Роль таможенного брокера заключается в содействии процессу таможенного оформления путём заполнения таможенной декларации, расчёта пошлин и налогов и представления товаров для проверки.

Услуги, предлагаемые таможенным брокером, могут включать:

- таможенное консультирование
- помощь в процессе таможенного оформления
- гарантирование товаров при транзите или в других ситуациях, когда товары находятся под таможенным контролем.

Таможенный брокер имеет лицензию на осуществление деятельности таможенного брокера, выданную лицензирующим органом, и на основании прямого или косвенного представительства декларирует товары, предъявляет их к таможенному оформлению, совершает иные таможенные операции и несёт солидарную с плательщиком таможенную ответственность за возникшую таможенную задолженность.

Таможенный брокер может действовать от имени клиента (прямое представительство) или от своего имени (косвенное представительство - в этом случае брокер принимает на себя все обязанности заявителя).

Отношения между таможенным брокером и лицом, которое он представляет, устанавливаются на основании договора, заключённого в соответствии с требованиями действующего законодательства, в котором обязательно указывается вид представительства.

Если вы решили пользоваться услугами таможенного брокера, рекомендуем вам ознакомиться со списком лицензированных брокеров на сайте https://trade.gov.md/ro/articles/broker-vamal.

[4] https://trade.gov.md/ro/articles/declararea-marfurilor-
[5] https://trade.gov.md/ro/articles/reprezentantul-in-relatiile-cu- serviciul-vamal-
[6] Приказ SV N° 480-O/18.12.2006 об утверждении Методики оформления таможенной декларации подробно

Решите, кто будет заполнять ваши таможенные декларации

для импорта в Великобританию

• Возможно проведение процедур таможенного оформления: • самим экспортёром или • действующим заявителем одобренным таможенной службой Великобритании	
• Импортёр/экспортёр	• Зарегистрированный таможенный представитель

Как мне решить, проводить ли процедуры таможенного оформления самостоятельно или нанять зарегистрированного таможенного представителя?

- *Уже торгуете с Великобританией?*
- *Можете ли вы заполнить всю информацию в таможенной декларации для таможенного оформления?*

Если вы ответили "**ДА**" на оба вопроса:

У вас не возникнет трудностей с прохождением таможенных процедур. В зависимости от стратегии вашего бизнеса вы можете либо нанять зарегистрированного таможенного представителя, либо самостоятельно проводить процедуры таможенного оформления.

Если вы ответили "**НЕТ**" на один или оба вопроса:

Проще передать таможенные процедуры на аутсорсинг. Ваш зарегистрированный таможенный представитель поможет вам и выполнит от вашего имени процедуры таможенного оформления при импорте и экспорте, в зависимости от обстоятельств. Он также будет оплачивать любые импортные пошлины и налоги на эти товары.

Если вы хотите самостоятельно заниматься таможенным оформлением своих товаров, то после того, как вы получите GB EORI и убедитесь, что ваши товары соответствуют всем требованиям для размещения на рынке Великобритании, вам нужно будет решить, кто будет подавать таможенные декларации в таможенную систему Великобритании и перевозить ваши товары.

Вы можете нанять кого-то, кто позаботится о таможенных формальностях и перевозке товаров для вас, или сделать это самостоятельно.

Большинство предприятий, импортирующих товары, пользуются услугами перевозчика или таможенного агента, например, экспедиторов, таможенных агентов или брокеров, операторов экспресс-доставки[7]. Они должны быть легально зарегистрированы в Великобритании. Они не могут действовать от вашего имени без письменных указаний с вашей стороны. В инструкции должно быть указано, представляет ли агент в Великобритании вас прямо или косвенно.

По этой ссылке https://www.gov.uk/guidance/list-of-customs-agents-and-fast-parcel-operators вы можете найти и выбрать таможенного оператора из более чем 1230 британских агентов, готовых оказать таможенную помощь.

ВАЖНО

Независимо от того, проводите ли вы процедуры таможенного оформления самостоятельно или нанимаете таможенного представителя, зарегистрированного для этих целей, вы несёте ответственность за все расходы, связанные с вашими операциями, до тех пор, пока товары физически не покинут таможенную территорию Республики Молдова.

- [x] **Получите статус**, необходимый для осуществления внешнеторговой деятельности
- [x] **Решите**, кто будет заполнять ваши таможенные декларации
- [ ] **Проверьте** применимые платежи, налоги и таможенные пошлины
- [ ] **Убедитесь**, что ваши товары не подпадают под действие особых норм регулирования
- [ ] **Решите**, кто будет осуществлять ПЕРЕВОЗКУ ваших товаров и на каких условиях доставки
- [ ] **Подготовьтесь** заранее к процедурам таможенного оформления при импорте или экспорте в Великобританию

[7] экспедиторов, таможенных агентов или брокеров, операторов быстрых посылок

Проверьте применимые таможенные платежи, налоги и пошлины

Процедуры таможенного оформления экспорта из Молдовы и, в частности, импорта в Великобританию включают таможенные платежи и пошлины (т.е. НДС, акцизы, тарифные квоты), которые рассчитываются на основе данных из таможенных деклараций.

Определение размера таможенной пошлины и соответствующих сборов зависит от класса и стоимости товара и его происхождения.

Соглашение между Великобританией и Республикой Молдова, заключённое 24 декабря 2020 года и вступившее в силу после ратификации обеими сторонами, предусматривает постепенное освобождение от таможенных пошлин, применяемых обеими сторонами. С текстом соглашения можно ознакомиться по этой ссылке: https://www.gov.uk/government/publications/ukmoldova-strategic-partnership-trade-and-cooperation-agreement

После вступления Соглашения в силу операторы могут пользоваться беспошлинным режимом при условии соблюдения правил преференциального происхождения. Это освобождение обусловлено тем, что продукция «произошла» из одной из двух Сторон, и будет применяться без дискриминации ко всем торговым операциям между Республикой Молдова и Великобританией.

Положения, устанавливающие порядок определения происхождения товара, подробно изложены в главе 2 Соглашения. Продукция, которая не соответствует этим положениям, будет облагаться Глобальным тарифом Великобритании при импорте в Великобританию (режим наибольшего благоприятствования) и не будет пользоваться льготами по уплате пошлин.

Что означает классификация, происхождение и ценность?

Классификация относится к тарифному коду продаваемого товара. Всем товарам присваивается международно признанный тарифный код (HS Code). Это система классификации для таможенных целей, разработанная Всемирной таможенной организацией.

Для импорта в Великобританию тарифный код определяет ставки пошлин, применимые меры торговой политики и технические стандарты, которым вы должны соответствовать.

Товарные коды классифицируют товары как для импорта, так и для экспорта, поэтому вы можете:

- заполнять импортные или экспортные декларации и другие документы;
- проверить, есть ли таможенные пошлины или НДС, которые необходимо уплатить при импорте;
- узнать о налоговых льготах или необходимости получения лицензии;
- выяснить, подпадают ли ваши товары под сельскохозяйственную политику, антидемпинговые пошлины, защитные меры или тарифные квоты.

Если вы никогда раньше не перевозили товары в Великобританию, руководство по правильной идентификации и кодированию тарифов можно найти по следующей ссылке: https://www.gov.uk/guidance/finding-commodity-codes-for-imports-or-exports

Вам необходимо найти правильный код товара для любых товаров, которые вы импортируете в Великобританию или экспортируете, используя инструмент «Торговый тариф».

> Введите название товара или код товара в Поиск по Интегрированному онлайн-тарифу Великобритании (UK Integrated Online Tariff)
> Товарные коды – это 10-значные номера, которые классифицируют товары, чтобы вы могли заполнять декларации и другие документы. Вы должны использовать правильный код товара. Введите название товара или код товара.

Происхождение означает принадлежность товара к стране в таможенных целях. Непреференциальное происхождение – это другой термин. Его не следует путать со страной происхождения вашего продукта.

Здесь мы поговорим о преференциальном происхождении. В случае Республики Молдова мы находимся в рамках соглашения о преференциальной торговле с Великобританией, то есть для того, чтобы воспользоваться освобождением от таможенных пошлин, необходимо представить сертификат происхождения, выданный Таможенной службой и признанный британскими таможенными органами.

Происхождение также определяет применимые меры торговой политики (например, антидемпинговые, защитные пошлины) и технические стандарты, которым вы должны соответствовать для размещения продукции молдавского происхождения на рынке Великобритании.

Вы можете обеспечить свою классификацию, происхождение и стоимостную декларацию на таможне, бесплатно запросив обязательную информацию о тарифах или обязательную информацию о происхождении.

Вы также можете выбрать Предварительное тарифное решение (Advance tariff rulling). Предварительные тарифные решения позволяют получить юридически обязывающее решение по товарному коду, которое можно использовать при импорте или экспорте товаров из Великобритании.

Не медлите обращаться в HMRC, если вам нужна помощь в определении правильного товарного кода для товаров, которые вы собираетесь отправить в Великобританию. Не менее важными являются информационные примечания, представленные с каждым тарифным кодом. Они объясняют, как будут классифицироваться разновидности вашего продукта, например, охлаждённый или обезвоженный, упакованный в контейнеры разного размера и т.д.

ВАЖНО

Тарифный код, применяемый таможенными органами Молдовы при экспорте, не всегда совпадает с тарифным кодом, применяемым Великобританией при импорте. Сумму НДС и таможенных пошлин можно определить, проверив код экспортного товара по этой ссылке https://www.gov.uk/trade-tariff.

[8] https://www.gov.uk/trade-tariff

Правительство Республики Молдова и Правительство Соединённого Королевства договорились в Соглашении, что они отменят все таможенные пошлины на товары, происходящие из другой Стороны, с даты вступления Соглашения в силу, за исключениями, указанными в Приложении II A (беспошлинные в рамках тарифных квот) и Приложении II B (облагаемые пошлиной на импорт в Соединённом Королевстве (цена входа), за исключением компонента ad valorem этой пошлины на импорт).

Чтобы получить пониженную ставку таможенной пошлины (известную как тарифная преференция или преференциальная ставка пошлины) для ваших товаров, вы должны подать заявление на получение такой преференции. Если вы решите не подавать заявку на тарифную преференцию или если тарифная преференция недоступна, вам придётся заплатить полную сумму таможенной пошлины.

Следующим шагом является оценка и определение таможенной стоимости товара для применения таможенных пошлин и других платежей, таких как НДС, акцизы и т.д.

Стоимость: таможенная стоимость, которую вы должны заявить при экспорте товаров, – это стоимость ваших товаров в пункте вывоза с таможенной территории Республики Молдова. Эта величина определяет размер определённых экспортных пошлин (если таковые имеются) и помогает составлять статистику внешней торговли.

Как рассчитывается таможенная пошлина?

Таможенная пошлина на импорт в Великобритании рассчитывается на основе стоимости товаров, задекларированных в Республике Молдова, плюс другие расходы (страхование, перевозка и т.д.) до момента ввоза товаров в Великобританию.

Для целей определения таможенной стоимости товаров, обращающихся между Сторонами, применяются положения Соглашения ВТО о выполнении статьи VII GATT 1994 года[9] с последующими поправками.

ВАЖНО:

Стороны Соглашения договорились, что в таможенном деле НЕ используются НИКАКИЕ МИНИМАЛЬНЫЕ ВЕЛИЧИНЫ.

На официальном сайте таможенного ведомства Республики Молдова размещено Руководство по расчёту стоимости импорта. Существует 6 методов расчёта таможенной стоимости товаров. Используйте один из 6 методов для расчёта стоимости товара, которая послужит основой для суммы таможенных пошлин, НДС и данных торговой статистики. Эти 6 методов хорошо известны специалистам по международной торговле, и очень важно, чтобы вы или специалист по торговым отношениям, представляющий ваши интересы, были с ними знакомы. Разъяснения и более подробную информацию о применении этих методов в Великобритании можно также найти по этой ссылке Уведомления 252: оценка импортных товаров для таможенных целей, НДС и торговой статистики[10].

Как рассчитывается НДС?

НДС рассчитывается на основе таможенной стоимости товара, плюс все транспортные и страховые расходы до конечного пункта доставки и любые таможенные пошлины (на английском VAT).

НДС взимается со всех товаров (кроме подарков стоимостью 39 фунтов стерлингов и менее) и может отличаться в зависимости от категории товара. Ставки НДС, применяемые к вашим товарам, можно получить по следующей ссылке: Ставки НДС – GOV.UK (www.gov.uk) Стандартная ставка НДС составляет 20%.

Совет:

Для получения тарифной преференции, т.е. освобождения от таможенных пошлин, необходимо выполнить определённые требования:

- Убедитесь, что продукт происходит из РМ в соответствии с правилами, изложенными в Соглашении:
  - Запросите преференциальный тарифный режим (графы 36 и 44 таможенной декларации). Подробности в Соглашении Раздел V – Доказательство происхождения. Так, в статье 16 изложены процедуры и образцы сертификатов и деклараций происхождения для запроса преференциального тарифного режима.
- Для того чтобы воспользоваться преференциальным тарифом, необходимо представить одно из трёх доказательств происхождения товара:
  (a) сертификат о перемещении товаров EUR.1 (образец имеется в Приложении III к Соглашению),
  (b) свидетельство о перемещении EUR-MED (образец имеется в приложении III b); или
  (c) в случаях, указанных в Статье 22 (1), «декларация о происхождении» или «декларация о происхождении EUR-MED», составленная экспортёром в счёте, накладной или любом другом коммерческом документе, который описывает соответствующие продукты достаточно подробно, чтобы их можно было идентифицировать
- Тексты деклараций происхождения приведены в Приложениях IV(a) и (b) к Соглашению.
- Если вы не используете одно из этих доказательств, вам придётся оплачивать сборы по Глобальному тарифу Великобритании (MFN).

- [x] **Получите статус**, необходимый для осуществления внешнеторговой деятельности
- [x] **Решите**, кто будет заполнять ваши таможенные декларации
- [x] **Проверьте** применимые платежи, налоги и таможенные пошлины
- [ ] **Убедитесь**, что ваши товары не подпадают под действие особых норм регулирования
- [ ] **Решите**, кто будет осуществлять ПЕРЕВОЗКУ ваших товаров и на каких условиях доставки
- [ ] **Подготовьтесь** заранее к процедурам таможенного оформления при импорте или экспорте в Великобританию

[9] Customs Valuation Agreement (Implementation of Article VII of the GATT)
[10] https://www.gov.uk/government/collections/working-out-the-customs-value-of-your-imported-goods

Убедитесь, что товары не подпадают под действие особых норм регулирования

Некоторые запрещённые или ограниченные товары подлежат специальному регулированию и требуют разрешения перед таможенным оформлением.

Как узнать, попадают ли мои товары в эту категорию?

1. Определите свои активы. Какие товары вы хотите перевозить?
2. Убедитесь, что ваши разрешения действительны (см. информационные листы по товарам, подлежащим специальным процедурам, в ссылках ниже). При необходимости подайте заявление на получение новых разрешений в соответствующие государственные ведомства, в зависимости от типа товара.
3. Убедиться в том, что товары не запрещены и не ограничены к ввозу, можно по следующей ссылке https://www.gov.uk/bringing-goods-into-uk-personal-use/banned-and-restricted-goods.
4. Подавайте таможенную декларацию на каждую коммерческую сделку с товарами.

Разрешёнными документами, принимаемыми таможенными органами обеих стран, являются:

- Ветеринарное свидетельство
- Фитосанитарный сертификат
- Сертификат CITES
- Лицензии на импорт

Товары, требующие разрешения перед таможенным оформлением:

ВАЖНО

Вы должны зарегистрироваться в качестве импортёра, если вы экспортируете товары следующих категорий:

- свежие продукты, растения или растительная продукция (Руководство по импорту растений и растительной продукции из стран, не входящих в ЕС, в Великобританию и Северную Ирландию)
- «запрещённые» растения или растительные продукты (Руководство по перемещению запрещённых растений, вредителей растений, патогенов и почвы)
- живая рыба или моллюски (Руководство по импорту или перемещению живой рыбы и моллюсков)
- древесина или изделия из дерева (Руководство по импорту древесины, изделий из дерева или коры)
- лекарства/фармацевтическая продукция (Руководство по импорту лекарств для людей)
- ветеринарные препараты (Руководство по импорту ветеринарных препаратов в Великобританию)
- химические продукты (REACH означает регистрацию, оценку, разрешение и ограничение использования химических веществ)
- контролируемые товары (Руководство по контролю импорта). Например: огнестрельное оружие, мины, некоторые ядерные и химические товары.

- [x] **Получите статус**, необходимый для осуществления внешнеторговой деятельности
- [x] **Решите**, кто будет заполнять ваши таможенные декларации
- [x] **Проверьте** применимые платежи, налоги и таможенные пошлины
- [x] **Убедитесь**, что ваши товары не подпадают под действие особых норм регулирования
- [ ] **Решите**, кто будет осуществлять ПЕРЕВОЗКУ ваших товаров и на каких условиях доставки
- [ ] **Подготовьтесь** заранее к процедурам таможенного оформления при импорте или экспорте в Великобританию

Маркировка UKCA

Маркировка UKCA (UK Conformity Assessed mark) – это требование к маркировке продукции, поставляемой на рынок Великобритании (Англия, Шотландия и Уэльс), заменяющая европейские требования к маркировке CE. Таким образом, для того чтобы продукция, экспортируемая в Великобританию, была принята на местном рынке, она должна соответствовать требованиям маркировки UKCA[11] с 23:00 31 декабря 2022 года.

Итак, если вы один из производителей товаров, желающих выйти на рынок Великобритании, или уже находитесь там, то вам необходимо знать, что вашему бизнесу, а также производимой вами продукции, потребуется сертификация UKCA.

Маркировка UKCA не будет обязательной для размещения продукции на рынке Северной Ирландии. Маркировка UKCA требуется, если вы производите или обрабатываете следующие товары:

- *игрушки*
- *пиротехника*
- *прогулочные суда и персональные плавсредства*
- *простые сосуды высокого давления*
- *электромагнитные регуляторы*
- *неавтоматические весоизмерительные приборы*
- *измерительные приборы*
- *мерные бутылки контейнеры*
- *подъёмники*
- *оборудование для потенциально взрывоопасной среды взрывчатые вещества (UKEX)*
- *радиотехническое оборудование*
- *оборудование и агрегаты, работающие под давлением*
- *средства индивидуальной защиты (EIP)*
- *газовое оборудование*
- *станки*
- *оборудование для наружного применения*
- *экодизайн*
- *аэрозоли*
- *электрооборудование низкого напряжения*

Некоторые продукты, даже если на них распространяется маркировка UKCA, всё равно подлежат некоторым особым нормам регулирования, с которыми вы можете ознакомиться по этим ссылкам:

- *Медицинское оборудование*
- *Операционная совместимость железнодорожного транспорта*
- *Строительные товары*
- *Взрывчатые вещества гражданского назначения*
- *Судовое оборудование*
- *Фуникулёры*
- *Энергопотребляющие товары*
- *Транспортабельное оборудование, работающее под давлением*
- *Опасные вещества (RoHS)*

ВАЖНО

Имейте в виду, что требования к размещению «произведённой» продукции на рынке Северной Ирландии[12] несколько отличаются. На рынке Северной Ирландии правила ЕС будут продолжать действовать в отношении ряда категорий товаров, таких как: медицинские приборы, компоненты операционной совместимости железнодорожного транспорта, строительная продукция, взрывчатые вещества гражданского назначения, продукция, требующая экологического проектирования и энергетической маркировки, косметика, табачные изделия и удобрения. Их можно будет размещать без UKCA. **Внимание!** Но вы не сможете реэкспортировать их в Великобританию, если не выполните требования Великобритании.

[11] Руководство по маркировке UKCA доступно по этой ссылке: https://www.gov.uk/guidance/using-the-ukca-marking
[12] https://www.gov.uk/guidance/placing-manufactured-goods-on-the-market-in-northern-ireland

Решите, кто и на каких условиях будет доставлять ваши товары

Ваши товары могут быть перевезены тремя различными способами:

- вы можете организовать транспорт самостоятельно;
- вы можете нанять поставщика транспортных услуг, который также представляет ваши интересы на таможне (с лицензией брокера);
- ваш покупатель или заказчик может организовать перевозку в случае необходимости.

Как вы можете сами организовать перевозку?

1. Вам необходимо разрешение НААТ[13] на международные перевозки грузов или СЕМТ (годовое разрешение на перевозку грузов). Например, если вы отправляете груз в Великобританию, вам потребуется:
   a. несколько разрешений на транзит через страны до места назначения: Венгрия, Германия, Франция и т.д.
   b. Многолетняя авторизация СЕМТ
2. Убедитесь, что ваш водитель может законно управлять автомобилем во всех странах транзита и назначения и имеет действительный заграничный паспорт, водительское удостоверение и международные водительские права на перевозку грузов во всех странах транзита[14]
3. Ознакомьтесь здесь с условиями получения водительского удостоверения: https://www.gov.uk/driving-nongb-licence
4. Убедитесь, что на ваши товары распространяется действие особых норм регулирования (см. предыдущую главу) и что у вас есть все необходимые документы (санитарные и ветеринарные сертификаты, фитосанитарные сертификаты, протоколы испытаний, сертификат происхождения и т.д.).

[13] https://anta.gov.md/content/autoriza%C8%9Bii-marf%C4%83-1
[14] Международное водительское удостоверение можно получить в CIPTI, http://cipti.md/?page_id=336

Подготовьтесь к процедурам таможенного оформления экспорта из Республики Молдова

С 1 января 2021 года товары, экспортируемые в Великобританию, следуют процедурам, аналогичным процедурам экспорта в страны, не входящие в ЕС. Экспортные процедуры выполняются таможенным бюро на выезде из Республики Молдова. Перед размещением товаров на экспорт вы должны убедиться, что они соответствуют стандартам, правилам и сертификатам, требуемым на соответствующем рынке. Чтобы иметь право на экспорт, вы должны быть зарегистрированы в Таможенной службе по экспортно-импортным операциям и быть в состоянии доказать, что ваши товары готовы физически покинуть таможенную территорию Республики Молдова.

Перед заполнением экспортных документов необходимо ознакомиться с TARIM – Интегрированным тарифом Республики Молдова, где можно узнать, какие тарифные (таможенные пошлины) или нетарифные меры (сертификаты, другие разрешительные документы) применяются к тарифной рубрике/тарифной классификации товаров для экспорта.

Таможенное оформление товаров может осуществляться как в бумажном, так и в электронном виде.

Этапы таможенного оформления на бумажном носителе:

1. Составление экспортной декларации;
2. Оплата экспортных пошлин – производится до подачи таможенной декларации, и её размер будет определён вашим таможенным представителем. При экспорте за таможенные процедуры взимается только 0,1% от контрактной стоимости товара, с учётом стоимости перевозки товара до границы, но не более 500 евро;
3. Подача таможенной экспортной декларации (DVE), ответственным за подачу таможенной экспортной декларации является ваш представитель по связям с Таможенной службой;
4. DVE должен сопровождаться как минимум тремя документами (контракт, транспортный документ и разрешительный документ) и быть зарегистрирован в информационной системе Asycuda:
   В качестве разрешительных документов, вам могут понадобиться: Фитосанитарный сертификат для экспорта или реэкспорта, сертификат безвредности (для экспорта или реэкспорта) для пищевых продуктов, включая упакованные пищевые продукты, выданный Национальным агентством по безопасности пищевых продуктов (НАБПП)
5. Представление товаров и транспортного средства на внутреннем таможенном посту производится одновременно с подачей декларации в таможенную информационную систему. Декларация относится к одному из 4 видов коридоров таможенного контроля:
   a. **зелёный** (без документального и физического контроля)
   b. **синий** (без документального и физического контроля, но с контролем после растаможки)
   c. **жёлтый** (с документальным контролем без физического контроля)
   d. **красный** (с документальным и физическим контролем).
6. Таможенный контроль товаров:[15]
   a. **зелёный** (без документального и физического контроля)
   b. **синий** (без документального и физического контроля, но с контролем после растаможки)
   c. **жёлтый** (с документальным контролем без физического контроля)
   d. **красный** (с документальным и физическим контролем).
7. Разрешение на выпуск – предоставление разрешения на выпуск (проставление штампа VALID) – осуществляется после таможенного контроля, а таможенные экспортные декларации должны храниться не менее 5 лет.
8. Представление товаров и транспортных средств на пограничном таможенном посту. После получения разрешения на выпуск от внутреннего таможенного поста, товары перевозятся на пограничный таможенный пост, а должностное лицо таможенного органа подтверждает в электронной системе завершение экспортной операции.
9. Завершение операции экспорта.

Этапы таможенного оформления при электронном декларировании:

1. Заполнение экспортной декларации таможенным представителем или таможенным брокером в информационной системе ASYCUDA
2. Оплата экспортных пошлин банку
3. Электронная подпись таможенной экспортной декларации (в течение 1 часа вы получите электронное уведомление о том, что можете предъявить товар на пограничном таможенном посту)
4. Таможенный контроль в зависимости от полосы таможенного оформления. После регистрации декларации, в случае возникновения таможенных рисков, вы можете быть уведомлены о необходимости возможного контроля товара. В этом случае будет выбран внутренний таможенный пост, и процедуры будут такими же, как и при оформлении таможенной декларации на бумажном носителе.
5. Предоставление разрешения на выпуск
6. Подтверждение завершения экспортной операции в информационной системе ASYCUDA. Если товары предъявляются с применением карнета TIR (книжки МДП), на пограничном таможенном посту необходимо предъявить оригинал карнета TIR.

Рекомендуем вам хранить файл со всеми вашими экспортными регистрациями, независимо от того, как они перевозятся или где они проходят таможенное оформление для экспорта.

Экспортёр остаётся ответственным за операцию до тех пор, пока сертификат на выезд не будет выдан в электронном виде. Он/она должен контролировать свои экспортные операции и обеспечивать безопасность цепи поставок, чтобы гарантировать правильное следование процедурам.

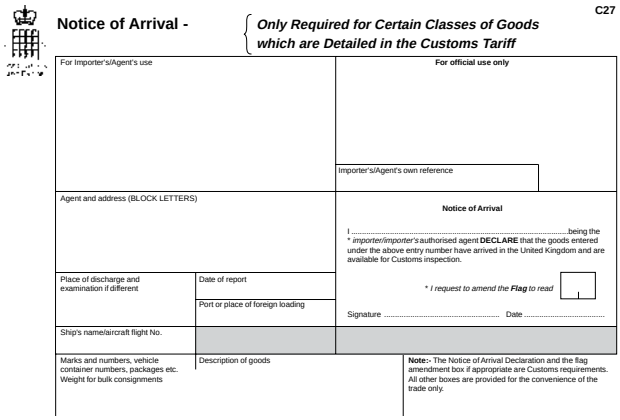
C27

Notice of Arrival - *Only Required for Certain Classes of Goods which are Detailed in the Customs Tariff*

For Importer's/Agent's use		**For official use only** Importer's/Agent's own reference
Agent and address (BLOCK LETTERS)		**Notice of Arrival** I .....being the * *importer/importer's* authorised agent **DECLARE** that the goods entered under the above entry number have arrived in the United Kingdom and are available for Customs inspection.
Place of discharge and examination if different	Date of report Port or place of foreign loading	* *I request to amend the* ***Flag*** *to read* ☐ Signature ..... Date .....
Ship's name/aircraft flight No.		
Marks and numbers, vehicle container numbers, packages etc. Weight for bulk consignments	Description of goods	**Note:-** The Notice of Arrival Declaration and the flag amendment box if appropriate are Customs requirements. All other boxes are provided for the convenience of the trade only.

[15] https://trade.gov.md/ro/articles/controlul-vamal-al-marfurilor-

Подготовьтесь к процедурам таможенного оформления импорта в Великобритании

Заблаговременное таможенное декларирование

https://www.gov.uk/government/publications/import-and-export-customs-clearance-request-c21

В рамках умной пограничной системы Великобритании можно подать предварительную декларацию, чтобы ваши товары быстрее пересекли границу. Подача таможенной декларации до предъявления товаров означает, что вы можете упростить таможенные процедуры и ускорить прохождение товаров через таможню.

Отсрочка уплаты таможенных пошлин и сборов

Чтобы иметь свободный доступ к своим товарам, вам придётся заплатить таможенные и другие сборы за операции по импорту. Оплата производится на таможне при подаче декларации на импорт. Вы можете отсрочить уплату таможенных и импортных пошлин, открыв счёт отсрочки, но при этом вы должны предоставить финансовую гарантию от банка и подтверждение финансовой состоятельности. Оплата может быть отсрочена на срок до 30 дней.

Как выбрать оператора для идеальной процедуры таможенного оформления импорта в Великобритании?

Как и в Республике Молдова, таможенное оформление может быть делегировано представителю, назначенному авторизированным таможенным оператором. По этой ссылке https://www.gov.uk/guidance/list-of-customs-agents-and-fast-parcel-operators вы можете выбрать таможенного оператора из более чем 1230 агентов Великобритании, которые могут предложить вам таможенную помощь в следующих формах:

- Возможность принимать новых клиентов
- Помощь мелким торговцам
- Помощь в перемещении товаров, подпадающих под действие SPS (санитарный и фитосанитарный контроль)
- Помощь в получении сертификатов типа «ролл он ролл офф», Сертификата общего транзита или предварительной декларации
- Предоставление услуги с использованием счёта отсрочки уплаты налогов
- Предоставление услуги по отправке несвоевременных деклараций в HMRC
- Оказание консультационных или консалтинговых услуг
- Относительно типа представительства: действует прямо (от вашего имени) или косвенно (от своего имени, но от вашего имени)
- Оказание услуг по перевозке личных грузов
- Предоставляет услуги во внеурочное время
- Оказание вспомогательных услуг по содействию или перемещению товаров через порты перед отправкой через Службу движения грузовых транспортных средств (GVMS) с 1 января 2022 года.

Совет:
Если вы нанимаете зарегистрированного в Великобритании таможенного представителя для проведения таможенных процедур, он предоставит вам возможность использовать свой собственный счёт отсрочки.

ВАЖНО
Декларации или предварительные уведомления могут быть представлены в соответствии с формами, размещёнными на официальных страницах британских ведомств, например, форма C27 используется для Уведомления о прибытии для определённых классов товаров. Нажмите для деталей https://www.gov.uk/government/publications/import-and-export-notice-of-arrival-c27

- **Получите статус**, необходимый для осуществления внешнеторговой деятельности
- **Решите**, кто будет заполнять ваши таможенные декларации
- **Проверьте** применимые платежи, налоги и таможенные пошлины
- **Убедитесь**, что ваши товары не подпадают под действие особых норм регулирования
- **Решите**, кто будет осуществлять ПЕРЕВОЗКУ ваших товаров и на каких условиях доставки
- **Подготовьтесь** заранее к процедурам таможенного оформления при импорте или экспорте в Великобританию

ГЛАВА 3

Проверьте ваш уровень подготовки

Как лучше всего подготовиться к экспортной операции

Проверьте самостоятельно ваш уровень подготовки для экспорта в Великобританию, чтобы подготовить внутренние и внешние процессы для будущего контракта.

1. Оцените свою подверженность изменениям в процедуре экспорта в Великобритании

Получите чёткое представление о ваших логистических потоках

- Какие товары вы продаете или покупаете в Великобритании? Вам необходимо знать положения, регулирующие товары ограниченного доступа и товары, требующие специальных разрешений (см. ссылки на стр. 16).
- Какой процент вашего бизнеса приходится на рынок Великобритании или вы хотели бы выйти на этот рынок?
- Как вы перевозите грузы (ночной транспорт, сборные перевозки)?
- Кто ваши перевозчики?
- Как вы собираетесь предоставлять необходимую информацию для краткой ввозной декларации для контроля безопасности и охраны?
- Какие сайты/хабы вы используете для отправки, получения и передачи товаров?
- Включены ли в ваши счета-фактуры обязательные требования?
- Каков ваш процесс таможенного оформления?
- Нанимаете ли вы поставщика услуг (таможенного брокера, прямого или косвенного представителя) или выполняете таможенные процедуры самостоятельно?
- Каков уровень компетентности в таможенных вопросах в вашем бизнесе? Вам необходимо обучение/подготовка?
- Какие INCOTERMS вы обычно используете или хотите применить? Подробную информацию о конкретных условиях каждого Incoterm 2020 можно найти на официальном сайте Международной торговой палаты (ICC), а также в ряде источников других таможенных органов[16], ICC (https://www.international-arbitration-attorney.com/ro/icc-incoterms-in-international-trade/)

Проведите оценку дополнительных усилий, которые потребуются для таможенного декларирования и каково будет влияние на затраты

- Каковы будут затраты на проведение таможенных процедур собственными силами или с помощью аутсорсинга?
- Является ли ваш текущий процесс таможенного оформления стабильным (включая человеческие и информационные ресурсы)?
- Являются ли ваши информационные системы, используемые в настоящее время, актуальными и соответствующими требованиям Великобритании?

Поговорите со своими поставщиками и клиентами, чтобы обезопасить свою цепочку поставок

- Ваши клиенты или покупатели в Великобритании имеют свой собственный идентификационный номер. Проверьте, не изменился ли он после 2021 года.
- Уведомили ли вы своих торговых партнёров, чтобы убедиться, что все выполнят свою часть договора и правильно проведут таможенные процедуры?
- В зависимости от того, насколько консолидированы ваши цепочки поставок и/или производства, вам нужно содержать инвентарь или складские запасы.
- Еще раз обсудите предоставленные преференции и налоговые льготы, выплачиваемые при предъявлении доказательств происхождения товара договаривающимися сторонами.

Включите ТАМОЖНЮ в свою бизнес-стратегию

- Только вы несете ответственность за свои таможенные процедуры, независимо от Incoterms или выбранного вами процесса таможенного оформления.
- Ваш бизнес сможет быстро и легко проводить сделки с другими странами в полном соответствии с требованиями, если вы заранее спланируете таможенное оформление, будете правильно управлять и обеспечивать безопасность процедур. В противном случае вы рискуете отправить товар с опозданием (из-за ошибок, проблем, проверок и т.д.).
- Процесс таможенного оформления является ядром и основой экосистемы экспорта-импорта; все участники процесса должны быть связаны между собой (закупки, TIC, налоги, человеческие ресурсы, качество, исследования и разработки и т.д.).

Обратитесь за помощью ко всем субъектам, которые могут внести ясность:

Консультации в специализированных органах Великобритании, см. горячие линии для различных областей (https://www.bifa.org/news/articles/2021/jan/government-helpline-numbers?l=y),

- отраслевые ассоциации: например, BIFA[17] (British International Freight Association, ACAM (Ассоциация консультантов по бизнес-управлению), Ассоциации таможенных брокеров Великобритании или Молдовы и др.)
- Торгово-промышленные палаты Сторон.
- Если вы уже осуществляете внешнеторговую деятельность, нужно ли вам пересмотреть текущую справочную стоимость гарантии для экспортных или импортных операций?
- Понесёте ли вы дополнительные транспортные расходы?

[16] В том числе на ENG, FR, выделенная страница в ссылке: https://www.douane.gouv.fr/les-nouvelles-regles-incotermsr-2020-et-la-valeur-en-douane
[17] https://www.bifa.org/media/4316303/103858_gpg_customs_agent_web.pdf

Обзор программы INCOTERMS 2020

Incoterms – это свод торговых правил, установленных Международной торговой палатой (ICC), которые используются в международных договорах купли-продажи[18].

Классификация терминов Incoterms[19]

Incoterms делятся на четыре основные категории: E, F, C и D.

Категория E (отправление), которая содержит только один коммерческий термин, т.е. EXW (Ex Works).

Категория F (Неоплачиваемый основной транспорт), которая содержит три коммерческих термина:

- FCA (Свободный перевозчик)
- FAS (Свободно вдоль борта корабля)
- FOB (Свободно на борту)

Категория C (Основная платная перевозка), которая содержит четыре коммерческих термина:

- CPT (Перевозка, оплаченная до)
- CIP (Фрахт/перевозка и страхование оплачены до)
- CFR (Стоимость и фрахт)
- CIF (Стоимость, страхование и фрахт)

Категория D (прибытие), содержит три коммерческих термина:

- DAP (Доставка на место)
- DPU (Доставка до места разгрузки)
- DDP (Оплачиваемая стоимость доставки)

Четыре вышеупомянутые категории можно также классифицировать в зависимости от вида транспорта:

- Incoterms для любого вида транспорта: EXW, FCA, CPT, CIP, DPU, DAP și DDP;
- Incoterms только для внутренних водных перевозок: FAS, FOB, CFR și CIF.

Каждый термин Incoterms содержит набор правил толкования обязательств как продавца (A1-A10), так и покупателя (Б1-Б10), охватывающих следующие области:

- A1 / B1 – Общие обязательства
- A2 / B2 – Доставка
- A3 / B3 – Передача риска
- A4 / B4 – Перевозка
- A5 / B5 – Страхование
- A6 / B6 – Документ о доставке/перевозке
- A7 / B7 – Разрешение на экспорт/импорт
- A8 / B8 – Проверка/упаковка/маркировка
- A9 / B9 – Распределение затрат, и
- A10 / B10 – Объявления.



[18] Incoterms не являются обязательными правилами – для того чтобы иметь юридическую силу, они должны быть прямо включены сторонами в договор.
[19] icc.org

INCOTERMS® 2020

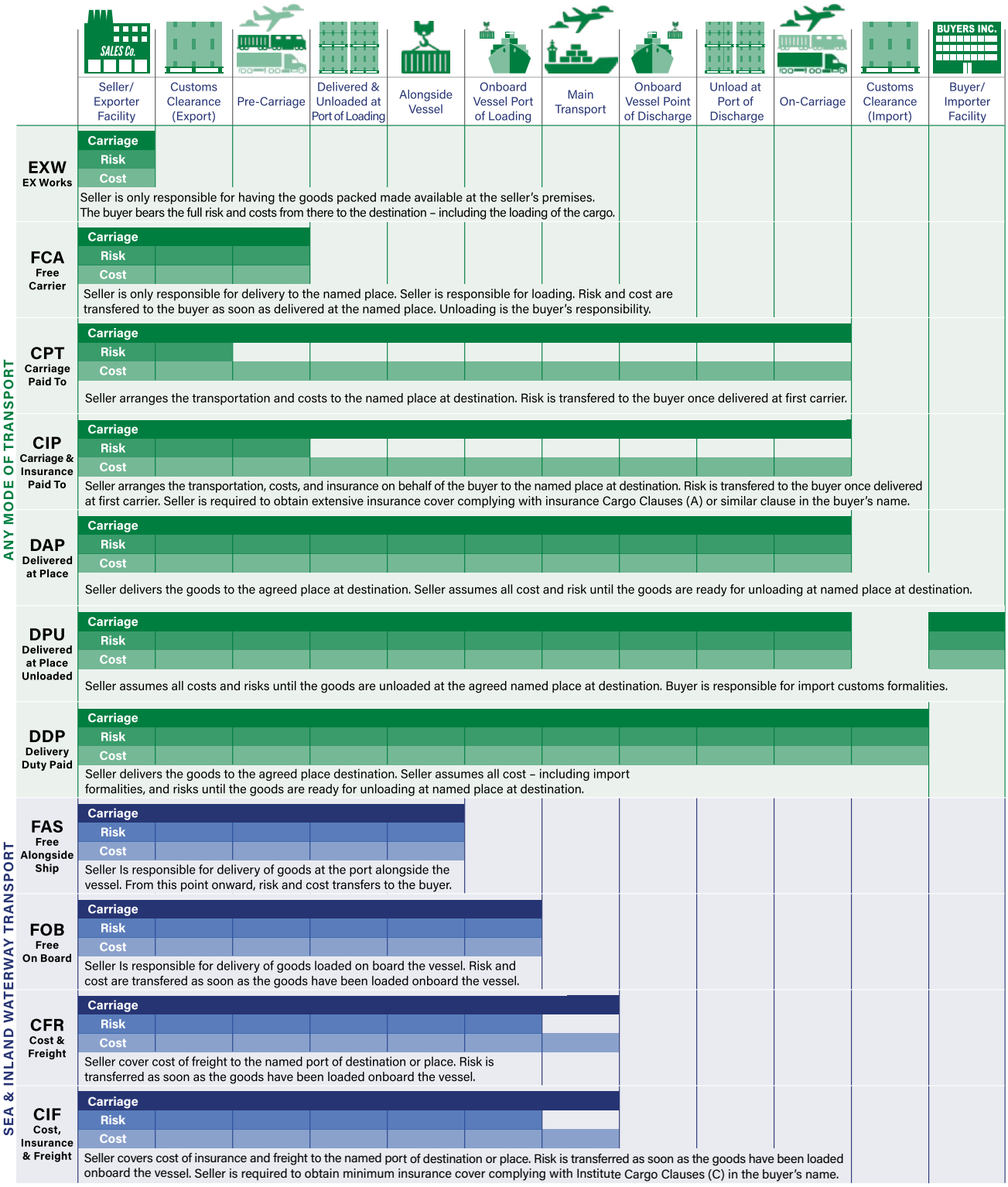

Sursa: https://craneww.com/site/assets/files/2501/incoterms_2020_crane_worldwide_logistics.pdf

Кишинэу, 2022