



# Exportul din Republica Moldova în Regatul Unit al Marii Britanii și Irlandei de Nord

Aspecte tehnice și practice

Autor:

**Georgeta MINCU**, cu studii masterale în Științe de Dezvoltare la Universitatea Dublin din Irlanda (UCD), conduce un Centru de Dezvoltare și Management (CDM), ce acordă servicii de consultanță sectorului public și privat în domenii precum: dezvoltarea afacerilor, comerț internațional, agricultură, mediu, GIS (Sisteme informaționale geografice) și alte domenii economice. CDM este membru fondator al Asociației Consultanților în Management și Afaceri (ACAM) și membru activ al Forumului Societății Civile UE-Republica Moldova.

Acest ghid a fost elaborat cu asistența financiară a Programului Națiunilor Unite pentru Dezvoltare (PNUD). Conținutul acestui ghid este responsabilitatea exclusivă a autoarei și nu reprezintă în mod necesar opiniile PNUD.

PNUD este organizația lideră a ONU care luptă pentru a pune capăt inechității provocate de sărăcie, inegalități și schimbarea climei. Implicând o rețea extinsă de experți și parteneri din 170 țări, ajutăm comunitățile să beneficieze de soluții integrate și durabile, pentru oameni și pentru planetă.

# CUPRINS

<b>CAPITOLUL 1. ASPECTE GENERALE ALE PROCEDURILOR VAMALE</b>	4
Condițiile actuale de export	4
Pașii pentru un export de succes în Marea Britanie	7
<b>CAPITOLUL 2. ETAPELE ȘI PAȘII CARE URMEAZĂ A FI ÎNTREPRINȘI</b>	8
Obțineți statutul necesar pentru a face comerț exterior: obțineți EORI	9
Obțineți statutul necesar pentru a face comerț exterior: obțineți AEE	11
Decideți cine vă va completa declarațiile vamale:	12
pentru import în Marea Britanie	12
pentru export din Republica Moldova	13
Verificați plățile, impozitele și taxele vamale aplicabile	14
Asigurați-vă că mărfurile nu sunt supuse unor reglementări speciale	16
Verificați dacă trebuie să aplicați marcajul UKCA	17
Decideți cine vă va transporta mărfurile și în ce condiții de livrare	18
Pregătiți-vă pentru procedurile de vămuire la export în Marea Britanie	19
Pregătiți-vă pentru procedurile de vămuire la import în Marea Britanie	20
<b>CAPITOLUL 3. EFECTUAȚI O AUTOEVALUARE</b>	21
Aspecte generale despre: INCOTERMS	23
INCOTERMS 2020	24





# **CAPITOLUL 1**

## **Aspecte generale ale procedurilor vamale**



## Condițiile actuale de export

Guvernul Republicii Moldova a semnat la 24 decembrie 2020 *Acordul de parteneriat strategic, comerț și cooperare cu Regatul unit al Marii Britanii și Irlandei de Nord*, acesta fiind ulterior aprobat și ratificat de Parlamentul țării noastre la 11 noiembrie, 2021.

Acordul urmărește asigurarea continuității relațiilor bilaterale dintre Republica Moldova și Regatul Unit al Marii Britanii și Irlandei de Nord (în continuare – Marea Britanie).

Conform prevederilor din Acord, se stabilește cadrul juridic de cooperare în domenii de interes comun, precum dialogul politic și reformele, politica externă, securitatea, justiția, cooperare comercial-economică, socială, științifică și culturală.

De asemenea, acest Acord include crearea unei zone de liber schimb pentru facilitarea accesului la piață, în condițiile ce reies din statutul de membru al Părților la Organizația Mondială a Comerțului (OMC).

Textul legal al Acordului poate fi accesat pe pagina oficiala a Ministerului afacerilor externe și integrării europene a Republicii Moldova<sup>1</sup>.

În anul 2021, Republica Moldova a exportat în Marea Britanie mărfuri în valoare de 65,381 mii dolari SUA, cu 50 % mai mult decât în anul 2020. Principalele mărfuri exportate sunt produsele textile, conductoare electrice, dar și cereale ( porumb, grâu), vinuri și nuci.

<sup>1</sup> <https://mfa.gov.md/sites/default/files/b02604-ro.pdf>



Având în vedere că Regatul Unit al Marii Britanii și Irlandei de Nord (în continuare Marea Britanie) nu mai face parte din piața unică a Uniunii Europene, cerințele de export din Moldova către Marea Britanie s-au modificat.

În acest context, trebuie de efectuat procedurile vamale conform particularităților și cerințelor Marii Britanii când faceți comerț cu operatori din această țară și este necesar de depus o declarație vamală în sistemul vamal britanic.

Declarațiile vamale sunt utilizate pentru:

- calcularea taxelor și impozite,
- întocmirea statisticilor privind comerțul internațional, și
- efectuarea controalelor direcționate, după caz.







Formularul Declarației vamale (DV) pentru export spre Marea Britanie va avea 54 de celule și poate fi completat de către un agent vamal / declarant sau îl puteți completa singur.

Declarația vamală de export va fi depusă la biroul vamal relevant, adică la biroul la care vor fi sau sunt prezentate mărfurile. Declarația vamală poate fi prezentată fie odată cu mărfurile, fie cu 30 de zile înainte ca mărfurile să ajungă la punctul vamal. În ultimul caz vorbim despre declarația vamală depusă în avans, avem așa termen în sistemul vamal britanic "Advance declaration".

UNCTAD/ASYCUDAWorld			1 DECLARATION		A OFFICE OF DISPATCH/EXPORT	
2 Exporter No. [REDACTED]			EX	1	2070	
[REDACTED]			3 Forms	4 Load	CHISINAU1 (PVI, Industriala)	
[REDACTED]			1	1	28/06/2022	
8 Consignee No. [REDACTED]			5 Items	6 Nbr packages	7 Reference number	
[REDACTED]			1	66	2022 BRK391 [REDACTED]	
14 Declarant No. BRK391			9 Financial No. [REDACTED]			13 C.A.P.
S.R.L. "ALFA-BROKER"			10 Cty f. dest	11 Trading	17 C.D. Code	
MD-2032, str. SARMISEGETUSA 90/2			of	GB	a MD b 78Q1 a GB b	
18 Identity and nationality of means of transport at arrival / at			15 Country of export			17 C.D. Code
IHO422 / V245LG MD no			R.Moldova			a MD b 78Q1 a GB b
21 Identity and nationality of active means of transport crossing the			16 Country of origin			17 Country of destination
IHO422 MD			R.Moldova			Marea Britanie
25 Mode			20 Delivery terms			24 Nature of
30 at border			CPT LONDON (GB)			1 1 transac.
26 Inland mode			22 Currency & total amount			23 Exch. rate
30 Transport			GBP 38,903.25			23.5756
27 Place of loading/unloading			28 Financial and banking data Bank			AGRNMD2X
29 Office of entry/exit			Terms of			001 Plata in termen maxim de o luna
2030 LEUSENI (PVFI, rutier)			BC "MOLDOVA-AGROINDBANK" SA			
30 Location of goods			32 Item			33 Commodity code
CAMION			1 No			84122981 000
31 Packages and description of goods			Marks and numbers - Containers No(s) - Number and kind			
Marks and no			DVE			
Number and Kind			66 ZZ			
			ALTELE			

Trebuie să completezi o declarație vamală pentru a-ti identifica mărfurile și pentru a stabili ce reguli și standarde de impozitare se aplică mărfurilor în funcție de clasa, originea și valoarea lor.

## Pașii pentru un export de succes în Marea Britanie

-  **Obțineți** statutul necesar pentru a face comerț exterior
-  **Decideți** cine vă va completa declarațiile vamale
-  **Verificați** plăți, impozitele și taxele vamale aplicabile
-  **Asigurați-vă** că bunurile dumneavoastră nu sunt supuse unor reglementări speciale
-  **Decideți** cine vă va TRANSPORTA mărfurile și în ce condiții de livrare
-  **Pregătiți-vă** din timp pentru procedurile de vămuire la importul sau exportul în Marea Britanie



Primul pas, necesar de întreprins, este – obținerea unui statut legal care vă permite să faceți comerț exterior, atât în sistemul vamal britanic, cât și cel al Republicii Moldova. Adică, trebuie să obțineți un număr EORI GB (Economic Operator Registration and Identification) în sistemul britanic și să vă înregistrați în calitate de subiect al activității economice externe (AEE) în sistemul vamal al Republicii Moldova.



### Tip:

Un număr EORI este o condiție prealabilă pentru operațiunile de import-export în Marea Britanie. Dacă ați avut un număr UE EORI este posibil să fi obținut alocarea acestuia când a fost efectuată procedura respectivă în anul 2019 la scară largă. Înainte de a aplica pentru un număr EORI vă rugăm să verificați dacă vi s-a atribuit deja un EORI în sistemul britanic. Procedura de obținere a numărului GB EORI este similară procedurii de înregistrare în calitate de subiect al activității economice externe pentru R. Moldova (AEE).

Pentru detalii privind obținerea statutului AEE faceți click pe acest link:

<https://trade.gov.md/ro/articles/procedura-de-inregistrare-in-calitate-de-subiect-al-activitatii-economice-externe>



## **CAPITOLUL 2**

**Etapele și pașii care urmează a fi întreprinși**



# Obțineți statutul necesar pentru a face comerț exterior

## Obțineți un număr EORI pentru a tranzacționa cu Marea Britanie

Pentru a tranzacționa cu Marea Britanie veți avea nevoie de un număr unic de identificare, cunoscut și ca **număr de înregistrare și identificare al operatorului economic (EORI)**.

În Marea Britanie un număr EORI va începe cu GB.

### **Cum pot verifica dacă am deja atribuit un număr EORI?**

Toți operatorii care au tranzacționat cu Marea Britanie până și în anul 2018 au fost înregistrați automat pentru un număr EORI în perioada martie-aprilie 2019. Numărul EORI nu are limită de valabilitate.

Dacă ați avut o sucursală sau o reprezentanță în România, care a tranzacționat cu Marea Britanie, puteți verifica pe pagina: <https://codeori.eu/faq>, sau

### **De unde pot obține GB EORI?**

Dacă ați avut un număr EORI și acesta a fost cazul dvs., puteți verifica dacă numărul dvs. EORI este încă valabil accesând site-ul web [https://ec.europa.eu/taxation\\_customs/dds2/eos/eori\\_validation.jsp?Lang=ro](https://ec.europa.eu/taxation_customs/dds2/eos/eori_validation.jsp?Lang=ro)

### **Am un număr RO EORI. Am nevoie și de un număr GB EORI?**

Veți avea nevoie de un număr GB EORI următoarele cazuri:

- Dacă aveți o filială în Marea Britanie și exportați mărfuri din România către filiala dvs. va trebui să completați o declarație de export în România și o declarație de import în Marea Britanie. Veți avea nevoie de un număr UE EORI și un număr GB EORI.
- Unele contracte comerciale prevăd că fie cumpărătorul, fie vânzătorul este responsabil atât pentru declarația de import, cât și pentru declarația de export. Știți că alegerea INCOTERMS determină în majoritatea cazurilor responsabilitățile fiecărei Părți într-un acord. Dacă afacerea dvs. completează ambele declarații veți avea nevoie de un număr UE EORI și un număr GB EORI.

**Pentru a solicita un număr GB EORI – accesați pagina oficială a Guvernului britanic** (<https://www.gov.uk/eori>). Veți putea primi numărul dvs. GB EORI imediat sau în termen de maxim cinci zile lucrătoare, în cazul în care Departamentul Venituri și Taxe Vamale (HMRC) trebuie să verifice careva aspecte din cerere.

### **Nu am un număr EORI. Cum pot obține unul?**

Pentru a obține un număr EORI, veți avea nevoie de următoarele:

1. Unique Taxpayer Reference (UTR) – găsiți UTR-ul dvs. dacă nu-l cunoașteți;
2. Data începerii afacerii și codul Standard Industrial Classification (Clasificarea Industrială Standard (SIC)) – acestea sunt disponibile în Registrul companiilor/Register Companies House;
3. ID-ul de utilizator și parola pentru Government Gateway<sup>2</sup>;
4. Numărul de TVA și data efectivă a înregistrării (dacă sunteți înregistrat în scopuri de TVA) – acestea se află pe certificatul dvs. de înregistrare în scopuri de TVA;
5. Numărul național de asigurare (National Insurance number) – dacă sunteți persoană fizică sau comerciant unic.



### **IMPORTANT**

Dacă afacerea dvs. nu are sediul în Marea Britanie, nu veți avea nevoie de un UTR pentru contribuabil, de un SIC (cod de clasificare industrială standard) sau de un număr de asigurări naționale.

<sup>2</sup> Dacă nu aveți deja un ID de utilizator Government Gateway, veți putea crea unul atunci când aplicați pentru EORI

# Obțineți statutul necesar pentru a face comerț exterior

## Procedura de înregistrare în calitate de subiect al activității economice externe (AEE)

Orice întreprindere din Republica Moldova, care intenționează să desfășoare activități de comerț exterior (export sau import), trebuie să se înregistreze în Sistemul Informațional Integrat Vamal al Republicii Moldova (ASYCYDA). Aceasta se poate face la birourile vamale teritoriale sau online.

Detalii la acest link: [Înregistrarea la Serviciul Vamal pentru efectuarea operațiunilor de import/export.](#)

Pentru înregistrare în scopuri vamale se depune o cerere în formă tipizată (disponibilă pe pagina Serviciului Vamal (SV) în format .doc sau .pdf), la care se anexează următoarele acte:

1. copia certificatului de înregistrare (dacă nu aveți deja un ID de utilizator Government Gateway, veți putea să creați unul atunci când aplicați pentru EORI a persoanei juridice);
2. copia certificatului de atribuire a codului statistic;
3. copia extrasului din Registrul de Stat;
4. copia certificatului de atribuire a codurilor bancare (în lei și în valută străină);
5. împuternicirea pentru vămuire (în original);
6. actul eliberat de agentul economic care confirmă mostrele semnăturilor persoanelor ce au dreptul să acționeze în numele întreprinderii;
7. certificatul privind lipsa sau existența restanțelor față de bugetul public.

Actele necesare pentru realizarea procedurii de înregistrare în calitate de subiect al AEE sunt prezentate la prima tranzacție vamală efectuată de către Exportator, ulterior ele vor fi adăugate în dosarul acestuia numai în cazul apariției unor modificări. După recepționarea actelor prezentate de solicitant, organele vamale au sarcina de a le verifica veridicitatea cu înregistrarea după caz a întreprinderii în calitate de subiect al AEE.

Întreprinderile urmează să depună actele menționate mai sus la biroul vamal din raza de activitate în care își au adresa juridică, urmând să efectueze toate operațiunile de export nemijlocit la acest birou.

În cazuri temeinic argumentate, întreprinderile pot solicita de la biroul vamal, unde au înregistrare, permisiunea de a vămui mărfurile exportate la un alt birou vamal. Autorizația se va elibera pentru o perioadă de timp limitată, despre care se informează biroul vamal împuternicit și solicitantul.

Conform Hotărârii Guvernului nr. 279/2015 (art.29i) este necesar de prezentat declarația vamală însoțită de acte care confirmă datele înscrise în declarație, însă setul minim de acte obligatorii include:

- a) factura;
  - b) documentele de transport;
  - c) actele permissive, necesare pentru acordarea liberului de vamă (Certificat veterinar sau fitosanitar, ori licență, în funcție de tipul mărfurilor).
- Această înregistrare nu scutește întreprinderea de obligația de a prezenta organelor vamale și alte acte prevăzute de legislație în funcție de natura mărfurilor exportate.

Există proceduri care pot face vămuirea mai rapidă și mai ușor de gestionat. Dacă este necesar să faceți declarații de export sau import în mod regulat puteți aplica pentru statutul de Agent Economic Autorizat.

# Obțineți statutul necesar pentru a face comerț exterior

## Statut AEO (Agent Economic Autorizat)

Programul Agent Economic Autorizat-AEO (Authorised Economic Operator) este aplicat unilateral atât de către Republica Moldova cât și de Marea Britanie, precum este convenit în capitolul 5, articolul 169, litera k) din Acord despre respectivul subiect. Fiecare autoritate vamală, unilateral își autorizează subiecții economici cu acest statut. Deocamdată, Părțile nu au convenit asupra recunoașterii reciproce a statutului de agent economic autorizat.

Guvernele ambelor Părți convin că legislațiile lor în domeniul comercial și vamal sunt, în principiu, stabile și cuprinzătoare și că dispozițiile și procedurile sunt proporționale, transparente, previzibile, nediscriminatorii, imparțiale și aplicate în mod uniform și eficace. În paragraful (k) prevede că Părțile introduc și aplică proceduri simplificate pentru operatorii economici autorizați, pe baza unor criterii obiective și nediscriminatorii.

Republica Moldova	Marea Britanie
<p>AEO<sup>3</sup> poate fi orice agent economic din RM implicat în tranzacțiile economice externe (importator, exportator, transportator, broker vamal, deținător de antrepozite vamale, producător).</p> <p>La etapa preparatorie, agentul economic completează un Chestionar de autoevaluare, care este prezentat Aparatului central al Serviciului Vamal împreună cu o cerere tipizată. Ambele formulare sunt disponibile pe pagina web de mai jos:</p> <p><a href="https://trade.gov.md/ro/articles/aeo">https://trade.gov.md/ro/articles/aeo</a> <a href="https://trade.gov.md/api/media/10/04/2020/2_3_-_InfoGraphic_-_AEO_-_design_-_08.pdf">https://trade.gov.md/api/media/10/04/2020/2_3_-_InfoGraphic_-_AEO_-_design_-_08.pdf</a></p>	<p>Verificați dacă statutul de Authorised Economic Operator este potrivit pentru dvs., prin accesarea paginii web de mai jos:</p> <p><a href="https://www.gov.uk/guidance/authorised-economic-operator-certification?step-by-step-nav=849f71d1-f290-4a8e-9458-ad-d936efefc5">https://www.gov.uk/guidance/authorised-economic-operator-certification?step-by-step-nav=849f71d1-f290-4a8e-9458-ad-d936efefc5</a></p>
<p>Există două tipuri de autorizații: AEOC – simplificări vamale; AEOS – securitate și siguranță.</p> <p>De asemenea, puteți aplica și pentru:</p> <ul style="list-style-type: none"><li>• Procedura de vămuire la domiciliu (PVD)</li><li>• Exportator aprobat</li></ul>	<p>Există două tipuri de autorizații:</p> <p>AEOC – Authorised Economic Operator Customs Simplification</p> <p>AEOS – Authorised Economic Operator Security and Safety</p> <p>Puteți aplica pentru autorizarea cu simplificare vamală sau pentru autorizarea cu securitate și siguranță, dar și pentru ambele tipuri:</p>

Statutul AEO se bazează pe parteneriatul dintre vamă și agenții economici care se conformează benevol reglementărilor vamale, asigură securitatea mărfurilor în traficul internațional, cooperează cu vama și, prin urmare, beneficiază de facilități și simplificări vamale.

Programul AEO urmărește consolidarea securității lanțului de aprovizionare internațional și facilitarea comerțului legitim, fiind deschis tuturor participanților la comerțul internațional.

- Obțineți** statutul necesar pentru a face comerț exterior
- Decideți** cine vă va completa declarațiile vamale
- Verificați** plăți, impozitele și taxele vamale aplicabile
- Asigurați-vă** că bunurile dumneavoastră nu sunt supuse unor reglementări speciale
- Decideți** cine vă va TRANSPORTA mărfurile și în ce condiții de livrare
- Pregătiți-vă** din timp pentru procedurile de vămuire la importul sau exportul în Marea Britanie



<sup>3</sup> Codul Vamal al Republicii Moldova nr. 1149/20.07.2000, Secțiunea 281: Agentul economic autorizat, Ordinul SV nr.41/2019 - [https://www.legis.md/cautare/getResults?doc\\_id=113048&lang=ro](https://www.legis.md/cautare/getResults?doc_id=113048&lang=ro)



# Decideți cine vă va completa declarațiile vamale



## pentru export din Republica Moldova

Declararea mărfurilor<sup>4</sup> urmează a fi realizată prin intermediul reprezentantului în relațiile cu Serviciul Vamal, care este declarantul sau brokerul vamal<sup>5</sup>.

Orice agent economic poate fi **declarant** și poate depune declarația vamală<sup>6</sup> în nume propriu fără a apela la intermediari sau la brokerii vamali.

Condițiile de autorizare și dobândire a statutului de declarant în nume propriu sunt următoarele:

1. să fie înregistrat în Sistemul Informațional „Asycuda World” în scopuri vamale;
2. să fie autorizat pentru accesarea modulului informatic din Sistemul Informațional „Asycuda World”, care este necesar pentru procesarea declarației vamale;
3. să dețină o semnătură electronică eliberată de către Serviciul Tehnologia Informației și Securitate Cibernetică (<https://www.semnatuara.md/>).

Agenții economici pot declara mărfurile în nume propriu sau pot apela la serviciile entităților specializate în domeniul vamal – **brokerii vamali**. Brokerul vamal este cel care reprezintă importatorul sau exportatorul în fața organului vamal în calitate de intermediar în procesul de vămuire a mărfurilor, fiind în drept să efectueze orice operațiuni de mediere în domeniul vamal.

Rolul brokerului vamal este de a facilita procesul de vămuire prin completarea declarației vamale, calcularea taxelor și impozitelor și prezentarea mărfii pentru control.

Serviciile oferite de un broker vamal pot include:

- consultanță în domeniul vamal
- asistență în procesul de vămuire
- garantarea mărfurilor în tranzit sau în alte situații când mărfurile se află sub supraveghere vamală.

Brokerul vamal deține licență pentru activitatea de broker vamal, eliberată de organul de licențiere, și, pe principiile reprezentării directe sau indirecte, declară mărfurile, le prezintă pentru vămuire, efectuează și alte operațiuni vamale, precum și răspunde solidar cu plătitorul vamal pentru obligația vamală apărută.

Brokerul vamal poate acționa în numele clientului (reprezentare directă) sau în nume propriu (reprezentare indirectă – în acest caz, brokerul își asumă toate responsabilitățile declarantului).

Raporturile dintre brokerul vamal și persoana pe care o reprezintă se stabilesc în baza unui contract, încheiat cu respectarea cerințelor legislației în vigoare, care urmează să prevadă, în mod obligatoriu, tipul de reprezentare.

În cazul în care ați decis să fiți reprezentat de un broker vamal vă recomandăm să consultați lista brokerilor licențiați disponibilă pe site-ul <https://trade.gov.md/ro/articles/broker-vamal>.

<sup>4</sup> <https://trade.gov.md/ro/articles/declararea-marfurilor>

<sup>5</sup> <https://trade.gov.md/ro/articles/reprezentantul-in-relatiile-cu-serviciul-vamal>

<sup>6</sup> Ordinul SV nr. 480-O/18.12.2006 cu privire la aprobarea Metodologiei de prelucrare a declarației vamale în detaliu

# Decideți cine vă va completa declarațiile vamale



pentru import în Marea Britanie

<ul style="list-style-type: none"><li>• Procedurile de vămuire pot fi efectuate:<ul style="list-style-type: none"><li>• de exportator însuși sau</li><li>• de un declarant agreeat de vama britanică care acționează în numele Dvs.</li></ul></li></ul>	
<ul style="list-style-type: none"><li>• Importator/ exportator</li></ul>	<ul style="list-style-type: none"><li>• Reprezentant vamal înregistrat</li></ul>

## Cum pot decide dacă efectuez singur procedurile de vămuire sau angajez un reprezentant vamal înregistrat?

- Faceți deja comerț cu Marea Britanie?
- Sunteți în măsură să completați toate informațiile din declarația vamală pentru vămuire?

Dacă ați răspuns „DA” la ambele întrebări:

Atunci în condițiile actuale nu veți avea dificultăți în efectuarea procedurilor vamale. În funcție de strategia dvs. comercială puteți fie să angajați un reprezentant vamal înregistrat, fie să efectuați procedurile de vămuire de sine stătător.

Dacă ați răspuns „NU” la una sau chiar la ambele întrebări:

Este mai ușor să externalizați procedurile vamale. Reprezentantul vamal înregistrat vă va oferi asistență și va efectua procedurile de vămuire în numele dumneavoastră pentru import și export, după caz. El va achita, de asemenea, orice taxe și taxe de import pentru aceste mărfuri.

Dacă doriți să vă ocupați singur de vămuirea mărfurilor dvs., după ce obțineți GB EORI și după sunteți convins că mărfurile dvs. sunt conforme tuturor cerințelor de plasare pe piața britanică, va trebui să decideți cine va depune declarațiile vamale în sistemul vamal britanic și va transporta mărfurile dvs.



### IMPORTANT

Indiferent dacă efectuați chiar dvs. procedurile de vămuire sau angajați un reprezentant vamal înregistrat în aceste scopuri, sunteți responsabil pentru toate taxele aferente operațiunilor dumneavoastră până la momentul când mărfurile părăsesc fizic teritoriul vamal al Republicii Moldova.

Puteți angaja pe cineva care să se ocupe de formalitățile de la vamă și să transporte mărfurile pentru dvs. sau o puteți face singur.

Majoritatea întreprinderilor care importă mărfuri beneficiază de serviciile unui transportator sau agent vamal, cum ar fi expeditori, agenți sau brokeri vamali, operatorii serviciilor expres de livrare<sup>7</sup>. Aceștia trebuie să fie înregistrați legal în Marea Britanie. Ei nu pot acționa în numele dvs. fără instrucțiuni scrise din partea dvs. Instrucțiunea trebuie să prevadă dacă agentul britanic vă reprezintă direct sau indirect.

La acest link <https://www.gov.uk/guidance/list-of-customs-agents-and-fast-parcel-operators> puteți găsi și selecta un operator vamal din cei peste 1230 de agenți britanici dispuși să vă ofere asistență vamală.

- Obțineți** statutul necesar pentru a face comerț exterior
- Decideți** cine vă va completa declarațiile vamale
- Verificați** plăți, impozitele și taxele vamale aplicabile
- Asigurați-vă** că bunurile dumneavoastră nu sunt supuse unor reglementări speciale
- Decideți** cine vă va TRANSPORTA mărfurile și în ce condiții de livrare
- Pregătiți-vă** din timp pentru procedurile de vămuire la importul sau exportul în Marea Britanie



<sup>7</sup> freight forwarders, customs agents or brokers, fast parcel operators

# Verificați plățile, impozitele și taxele vamale aplicabile

Procedurile de vămuire pentru export din Moldova și, respectiv, import în Marea Britanie implică plăți și taxe vamale (i.e TVA, accize, contingente tarifare), care se calculează pe baza datelor din declarațiile vamale.

Determinarea cuantumului taxei vamale și a taxelor asociate depinde de clasa și de valoarea mărfurilor și de originea acestora.

Acordul între Marea Britanie și Republica Moldova încheiat la 24 decembrie 2020 și intrat în vigoare după ratificarea de către ambele Părți, prevede scutirea graduală de taxele vamale aplicate de ambele Părți. Textul acordului poate fi găsit la acest link: <https://www.gov.uk/government/publications/ukmoldova-strategic-partnership-trade-and-cooperation-agreement>

Odată cu intrarea în vigoare a Acordului operatorii pot beneficia de scutire de taxe vamale, sub rezerva respectării regulilor de origine preferențială. Această scutire este condiționată de faptul că produsele trebuie să fie „originare” din una dintre cele două Părți și se va aplica fără discriminare tuturor tranzacțiilor comerciale dintre Republica Moldova și Marea Britanie.

Prevederile care stipulează cum poate fi stabilit dacă un produs este originar sunt detaliate în capitolul 2 din Acord. Produsele care nu respectă aceste prevederi vor fi supuse Tarifului Global al Marii Britanii atunci când sunt importate în Marea Britanie (regim Clauza Națiunii Celei mai Favorizate (MFN), și nu vor beneficia de scutirea de taxe vamale.

## Ce înseamnă clasificare, origine și valoare?

**Clasificarea** se referă la codul tarifar pentru un bun tranzacționat. Tuturor mărfurilor le este atribuit un cod tarifar recunoscut la nivel internațional (HS Code). Acesta este un sistem de clasificare a produselor în scopuri vamale, elaborat de Organizația Mondială a Vănilor.

Pentru importurile în Marea Britanie<sup>8</sup> codul tarifar determină cotele taxelor vamale, măsurile aplicabile de politică comercială și standardele tehnice pe care trebuie să le respectați.

Codurile mărfurilor clasifică mărfurile atât pentru import, cât și pentru export, astfel încât să puteți:

- completa declarațiile de import sau export și alte documente;
- verifica dacă există taxe vamale sau TVA de achitat la import;
- afla despre scutiri de taxe sau despre necesitatea de a obține o licență;
- afla dacă bunurile dvs. sunt acoperite de politica agricolă, taxe antidumping, măsuri de salvagardare sau contingente tarifare.

Dacă nu ați mai transportat marfa în Marea Britanie, un ghid pentru identificarea corectă și stabilirea codului tarifar îl găsiți la următorul link: <https://www.gov.uk/guidance/finding-commodity-codes-for-imports-or-exports>

Va trebui să găsiți codul de mărfuri potrivit pentru orice bunuri pe care le importați în Marea Britanie sau le exportați, folosind instrumentul tariful comercial – „Trade Tariff Tool”.

Enter the name of the goods or a commodity code

Search the UK Integrated Online Tariff

Commodity codes are 10-digit numbers that classify goods so you can fill in declarations and other paperwork. You must use the right commodity code. Enter the name of the goods or commodity code.

**Originea** se referă la naționalitatea mărfurilor în scopuri vamale. Originea nepreferențială este un alt termen. Acest lucru nu trebuie confundat cu țara de origine a produsului dumneavoastră.

Aici vom vorbi despre originea preferențială. În cazul Republicii Moldova ne aflăm în cadrul unui acord comercial preferențial cu Marea Britanie, respectiv, pentru a beneficia de scutiri de taxe vamale va fi nevoie de prezentat Certificatul de Origine, eliberat de Serviciul Vamal și recunoscut de autoritățile vamale britanice.

Originea determină și măsurile aplicabile de politică comercială (de exemplu, taxe antidumping, de salvagardare) și standardele tehnice pe care trebuie să le respectați pentru a plasa pe piața britanică produsele de origine moldovenească.

Vă puteți asigura declarația cu privire la clasificare, origine și valoare la serviciile vamale solicitând în mod liber o informație obligatorie tarifară (binding tariff information) sau o informație obligatorie despre origine (binding origin information).

De asemenea, puteți opta pentru o Hotărâre tarifară anticipată (Advance tariff ruling). Hotărârile tarifare anticipate vă permit să obțineți o decizie obligatorie din punct de vedere juridic cu privire la codul mărfurilor, pe care s-o utilizați atunci când importați sau exportați mărfuri din Marea Britanie.

Nu ezitați să contactați HMRC (autoritatea vamală britanică) dacă aveți nevoie de ajutor ca să identificați codul de marfă potrivit pentru bunurile pe care intenționați să le livrați în Marea Britanie. La fel de importante sunt și notele informative prezentate la fiecare cod tarifar. Acestea explică cum vor fi clasificate variațiile produsului dvs., de exemplu, refrigerat sau deshidratat, împachetat în recipiente de diferite mărimi etc.



## IMPORTANT

Nu întotdeauna codul tarifar aplicat de autorități-le vamale din Moldova la export va coincide cu codul tarifar aplicat de Marea Britanie la import. Cuantumul TVA și a taxelor vamale poate fi identificat, verificând codul mărfii destinate exportului la acest link <https://www.gov.uk/trade-tariff>.

<sup>8</sup> <https://www.gov.uk/trade-tariff>



Guvernul Republicii Moldova și cel al Marii Britanii au convenit prin Acord că elimină toate taxele vamale pentru mărfurile originare din cealaltă parte, începând cu data intrării în vigoare a Acordului, cu excepțiile prevăzute la Anexa II-A (fără taxe vamale, în limita contingentelor tarifare) și Anexa II B (supuse unei taxe de import în Marea Britanie (entry price), cu excepția componentei ad valorem a taxei de import în cauză).

Pentru a obține un nivel redus al taxei vamale (cunoscut sub numele de preferință tarifară sau cotă preferențială a taxei) pentru mărfurile dvs. trebuie să solicitați această preferință. Dacă decideți să nu solicitați o preferință tarifară sau dacă o preferință tarifară nu este disponibilă, va trebui să achitați taxele vamale în mărime normală.

Următorul pas este evaluarea și determinarea valorii în vamă a mărfurilor pentru aplicarea taxelor vamale și altor plăți cum ar fi TVA, accize etc.

**Valoarea:** valoarea în vamă pe care trebuie să o declarați atunci când exportați mărfuri este valoarea mărfurilor dumneavoastră la punctul de ieșire din teritoriul vamal al Republicii Moldova. Această valoare determină cuantumul unor taxe la export (dacă e cazul) și ajută la elaborarea statisticilor comerțului exterior.

### Cum se calculează taxa vamală?

Taxa vamală la import în Marea Britanie se calculează în baza valorii mărfurilor declarate în Republica Moldova plus alte costuri (asigurări, transport etc.) până la intrarea mărfurilor în Marea Britanie.

Pentru a determina valoarea în vamă a mărfurilor care fac obiectul comerțului între părți se

aplică dispozițiile Acordului OMC privind punerea în aplicare a articolului VII din GATT 1994<sup>9</sup>, cu modificările ulterioare.

### IMPORTANT:

Părțile Acordului au convenit că **NU se utilizează VALORI MINIME în vamă.**

Pe pagina oficială a autorității vamale a Republicii Moldova este disponibil un **Îndrumar privind calcularea valorii importurilor. Sunt 6 metode de calcul ale valorii în vamă a mărfurilor. Utilizați una din cele 6 metode de a calcula valoarea mărfurilor care va servi drept bază pentru cuantumul taxelor vamale, TVA și datelor statisticii comerciale.**

Cele 6 metode sunt bine cunoscute de specialiștii în domeniul comerțului internațional și este foarte important să fie cunoscute și de dvs, sau specialistul în relații comerciale care vă reprezintă interesele. Clarificări și alte detalii despre aplicarea acestor metode în Marea Britanie le puteți obține și la acest link **Notice 252: valuation of imported goods for customs purposes, VAT and trade statistics**<sup>10</sup>.

### Cum se calculează TVA-ul?

TVA se calculează pe baza valorii în vamă a mărfurilor, plus toate costurile de transport și de asigurare până la punctul final de livrare și orice taxă vamală, (în engleză VAT).

TVA se percepe pentru toate bunurile (cu excepția cadourilor în valoare de 39 GBP sau mai puțin și pot fi diferite în dependență de categoria mărfurilor. Cotele de TVA aplicate bunurilor dumneavoastră pot fi obținute la următorul link: **VAT rates – GOV.UK (www.gov.uk)** Taxa ordinară de TVA este 20%.

### Tip:

Există cerințe care trebuie îndeplinite pentru a obține o preferință tarifară, adică scutirea de taxe vamale:

- Verificați dacă produsul își are originea în RM în conformitate cu regulile stabilite în Acord:
  - Solicitați un tratament tarifar preferențial (casetele 36 și 44 din declarația vamală). Detalii în Acord Titlul V – Dovada de origine. Astfel, articolul 16 prevede procedurile și modelele de certificate și declarații de origine pentru solicitarea tratamentului tarifar preferențial.
- Pentru a beneficia de un tarif preferențial, este nevoie de a prezenta una din cele 3 dovezi de origine:
  - (a) un certificat de circulație a mărfurilor EUR.1 (model disponibil în Anexa III a Acordului),
  - (b) un certificat de circulație EUR-MED (modelul este disponibil în Anexa III b inclusă; sau
  - (c) în cazurile prevăzute la art. 22 al. (1), o „declarație de origine” sau o „declarație de origine EUR-MED”, întocmită de exportator pe o factură, un bon de livrare sau pe orice alt document comercial care descrie produsele respective într-o măsură suficient de detaliată pentru a permite identificarea acestora
- Textele declarațiilor de origine figurează în Anexele IV a) și b) integrate în Acord.
- Dacă nu utilizați una din aceste dovezi va trebui să achitați taxele la Tariful Global al Marii Britanii (MFN).

- Obțineți** statutul necesar pentru a face comerț exterior
- Decideți** cine vă va completa declarațiile vamale
- Verificați** plăți, impozitele și taxele vamale aplicabile
- Asigurați-vă** că bunurile dumneavoastră nu sunt supuse unor reglementări speciale
- Decideți** cine vă va TRANSPORTA mărfurile și în ce condiții de livrare
- Pregătiți-vă** din timp pentru procedurile de vămire la importul sau exportul în Marea Britanie

<sup>9</sup> Customs Valuation Agreement (Implementation of Article VII of the GATT)

<sup>10</sup> <https://www.gov.uk/government/publications/notice-252-valuation-of-imported-goods-for-customs-purposes-vat-and-trade-statistics/notice-252-valuation-of-imported-goods-for-customs-purposes-vat-and-trade-statistics#spvs---list-of-products-covered>

# Asigurați-vă că mărfurile nu sunt supuse unor reglementări speciale

Unele mărfuri interzise sau restricționate cad sub incidența unor reglementări speciale și necesită o autorizație înainte de vămuire.

## Cum știu dacă mărfurile mele se referă la această categorie?

1. Identificați-vă bunurile. Ce mărfuri doriți să transportați?
2. Verificați dacă autorizațiile dumneavoastră sunt valabile (vezi fișele de informare privind bunurile supuse procedurilor speciale în referințele de mai jos). Acolo unde este necesar, solicitați autorizații noi de la departamentele guvernamentale competente, în funcție de tipul mărfurilor.
3. Asigurați-vă că bunurile nu sunt interzise sau restricționate pentru a fi importate la următorul link <https://www.gov.uk/bringing-goods-into-uk-personal-use/banned-and-restricted-goods>
4. Depuneți o declarație vamală pentru fiecare tranzacție comercială cu mărfuri.

Actele permise, acceptate de autoritățile vamale ale ambelor state sunt:

- Certificatul sanitar-veterinar
- Certificatul fitosanitar
- Certificatul CITES
- Licențele de import

## Mărfurile care necesită o autorizație înainte de vămuire:



Produsele farmaceutice



Produsele supuse controlului sanitar, veterinar sau fitosanitar



Produsele cu impact asupra mediului



Fauna și flora protejată de CITES



Materialele de război, armele de foc și munițiile



Explozivii și artificii



Produsele cu dublă destinație



Produsele industriale (conform standardelor europene)



Bunurile culturale

## IMPORTANT

Trebuie să vă înregistrați în calitate de importator dacă exportați mărfuri din următoarele categorii:

- produse proaspete, plante sau produse vegetale (Guidance on Import plants and plant products from non-EU countries to Great Britain and Northern Ireland)
- plante sau produse vegetale „interzise” (Guidance on Moving prohibited plants, plant pests, pathogens and soil)
- pește sau crustacee vii (Guidance on Importing or moving live fish and shellfish)
- lemn sau produse din lemn (Guidance on Import timber, wood products or bark)
- medicamente/produse farmaceutice (Guidance on Import a human medicine)
- medicamente veterinare (Guidance Import a medicine for veterinary use into the UK)
- produse chimice (REACH stands for registration, evaluation, authorisation and restriction of chemicals)
- mărfuri controlate (Guidance on Import controls). De exemplu: armele de foc, minele, anumite bunuri nucleare și chimice.

**Obțineți** statutul necesar pentru a face comerț exterior

**Decideți** cine vă va completa declarațiile vamale

**Verificați** plăți, impozitele și taxele vamale aplicabile

**Asigurați-vă** că bunurile dumneavoastră nu sunt supuse unor reglementări speciale

**Decideți** cine vă va TRANSPORTA mărfurile și în ce condiții de livrare

**Pregătiți-vă** din timp pentru procedurile de vămuire la importul sau exportul în Marea Britanie



## Marcajul UKCA

Marcajul UKCA (marcajul UK Conformity Assessed) reprezintă cerința de marcarea produselor introduse pe piața din Marea Britanie (Anglia, Scotia și Tara Galilor), înlocuind cerințele europene pentru marcajul CE. Prin urmare, pentru ca produsele exportate la nivelul Marii Britanii să fie acceptate pe piața locală, ele trebuie să îndeplinească cerințele marcajului UKCA<sup>11</sup> începând cu ora 23:00 pe 31 decembrie 2022.

Așadar, dacă vă numărați printre producătorii de bunuri care doresc să intre pe piața din Regatul Unit, sau care deja se află acolo, atunci trebuie să știți că afacerea dumneavoastră, împreună cu produsele realizate, vor avea nevoie de certificare UKCA.

Marcajul UKCA nu va fi obligatoriu pentru plasarea produselor pe piața Irlandei de Nord.

Marcajul UKCA este necesar dacă fabricați sau manipulați următoarele bunuri:

- jucării
- pirotehnica
- ambarcațiuni de agrement și ambarcațiuni personale
- vase simple sub presiune
- compatibilitate electromagnetica
- instrumente de cântărire neautomate
- instrumente de măsură
- sticle recipiente de măsurare
- ascensoare
- echipamente pentru atmosfere potențial explozive (UKEX)
- echipamente radio
- echipamente sub presiune
- echipament individual de protecție (EIP)
- aparate cu gaz
- utilaje
- echipamente pentru utilizare în aer liber
- proiectare ecologică
- aerosoli
- echipamente electrice de joasă tensiune

Unele produse chiar dacă sunt acoperite de marcajul UKCA, mai au unele reguli speciale, pe care le puteți consulta aceste link-uri:

- Dispozitive medicale
- Interoperabilitate feroviară
- Produse pentru construcții
- Explozivi civili
- Echipamente maritime
- Telecabine
- Produse consumatoare de energie
- Echipamente sub presiune transportabile
- Substanțe periculoase (RoHS)

# UK CA



### IMPORTANT

Să cunoașteți că cerințele de plasare a produselor „fabricate” pe piața Irlandei de Nord<sup>12</sup> un pic diferă. Pe piața Irlandei de Nord, normele UE vor continua să se aplice pentru o serie de categorii bunuri precum: dispozitive medicale, elemente constitutive de interoperabilitate feroviară, produse de construcții, explozivi civili, produse care necesită proiectare ecologică și etichetare energetică, cosmetice, produse din tutun și îngrășăminte. Aceasta vor putea fi plasate fără UKCA. **Atenție!** dar nu le veți putea – reexporta în Marea Britanie dacă nu vă conformați cerințelor britanice.

<sup>11</sup> Guidelines on UKCA marking are available at this link: <https://www.gov.uk/guidance/using-the-ukca-marking>

<sup>12</sup> <https://www.gov.uk/guidance/placing-manufactured-goods-on-the-market-in-northern-ireland>



# Decideți cine va TRANSPORTA mărfurile dvs. și în ce condiții de livrare

Mărfurile dumneavoastră pot fi transportate în trei moduri diferite:

- puteți aranja singur transportul;
- puteți angaja un prestator de servicii de transport, care vă reprezintă interesele și la vamă (cu licență de broker);
- cumpărătorul sau clientul dumneavoastră poate aranja transportul acolo unde este cazul.

## Cum să-mi aranjezi singur transportul?

1. Aveți nevoie de autorizație de transport de la ANTA<sup>13</sup> pentru transport internațional de mărfuri sau CEMT (autorizație anuală pentru transportarea mărfurilor). De exemplu, dacă transportați spre Marea Britanie, veți avea nevoie de:
  - a. câteva autorizații pentru tranzitarea țărilor până la destinație: Ungaria, Germania, Franța etc.
  - b. autorizație multianuală CEMT
2. Asigurați-vă că șoferul dumneavoastră poate conduce legal în toate țările de tranzit și de destinație și deține pașaport străin valabil, permis de conducere și permis de conducere internațional pentru transportarea mărfurilor în toate țările care urmează a fi tranzitate<sup>14</sup>
3. Verificați aici condițiile pentru permisul de conducere deținut: <https://www.gov.uk/driving-nongb-licence>
4. Verificați dacă bunurile dumneavoastră sunt supuse unor reglementări speciale (vezi capitolul precedent) și dacă dețineți toate documentele permisive (certIFICATE sanitar-veterinare, certificate fitosanitare, rapoarte de încercări, certificat de origine etc.)



- Obțineți** statutul necesar pentru a face comerț exterior
- Decideți** cine vă va completa declarațiile vamale
- Verificați** plăți, impozitele și taxele vamale aplicabile
- Asigurați-vă** că bunurile dumneavoastră nu sunt supuse unor reglementări speciale
- Decideți** cine vă va TRANSPORTA mărfurile și în ce condiții de livrare
- Pregătiți-vă** din timp pentru procedurile de vămire la importul sau exportul în Marea Britanie

<sup>13</sup> <https://anta.gov.md/content/autoriza%C8%9Bii-marf%C4%83-1>

<sup>14</sup> Permisul de conducere internațional poate fi obținut la CIPTI, [http://cipti.md/?page\\_id=336](http://cipti.md/?page_id=336)

# Pregătiți-vă pentru procedurile de vămuire a exporturilor din Republica Moldova

De la 1 ianuarie 2021, mărfurile exportate în Marea Britanie urmează procedurile de export similare celor spre țări non-UE. Procedurile de export sunt perfectate la un birou vamal de ieșire al Republicii Moldova. Înainte de a plasa mărfurile dvs. în regim de export trebuie să vă asigurați că ele corespund standardelor, reglementărilor și certificărilor solicitate pe piața respectivă.

Pentru a fi eligibil pentru export, trebuie să fiți înregistrat la Serviciul Vamal pentru efectuarea operațiunilor de export/import și să puteți face dovada că mărfurile dumneavoastră sunt gata pentru a părăsi fizic teritoriul vamal al Republicii Moldova.

Înainte de a vă perfecta documentele de export trebuie să vă informați despre **TARIM** – Tariful Integrat al Republicii Moldova, unde aflați care sunt măsurile tarifare (taxele vamale) sau netarifare (certIFICATE, alte documente permissive) pentru poziția tarifară/ încadrarea tarifară a mărfurilor destinate exportului.

Vămuirea mărfurilor poate fi făcută atât pe suport de hârtie, cât și pe suport electronic.

## Etapele de vămuire pe suport de hârtie:

1. Perfectarea declarației de export;
2. Achitarea drepturilor de export – se face înainte de punerea declarației vamale, iar cuantumul acestora va fi determinat de către reprezentantul dvs. vamal. La export se achită doar taxa pentru procedurile vamale în mărime de 0,1% din valoarea contractuală a mărfii, luându-se în considerare costurile de transport ale mărfurilor până la frontieră, dar nu mai mult de 500 euro;
3. Depunerea declarației vamale de export (DVE), responsabil de depunerea declarația vamale de export fiind reprezentantul dvs. în relațiile cu Serviciul Vamal;
4. DVE va fi însoțită de cel puțin trei acte (contractul, documentul de transport și actul permisiv) și este înregistrată în Sistemul Informațional Asycuda:  
În calitate de acte permissive ați putea avea nevoie de: Certificatul fitosanitar pentru export sau reexport, Certificatul de inofensivitate (la export sau reexport) pentru produsele alimentare, inclusiv cele ambalate, eliberat de Agenția Națională pentru Siguranța Alimentelor (ANSA)
5. Prezentarea mărfurilor și a mijlocului de transport la postul vamal intern se face concomitent cu depunerea declarației în sistemul informațional vamal. Declarația este repartizată pe unul din cele 4 tipuri de culoare:
  - a. **verde** (fără control documentar și fizic)
  - b. **albastru** (fără control documentar și fizic, dar cu controlul ulterior vămuirii)
  - c. **galben** (cu control documentar fără control fizic)
  - d. **roșu** (cu control documentar și fizic).
6. Controlul vamal al mărfurilor:<sup>13</sup>
  - a. **verde** (fără control documentar și fizic)
  - b. **albastru** (fără control documentar și fizic, dar cu controlul ulterior vămuirii)
  - c. **galben** (cu control documentar fără control fizic)
  - d. **roșu** (cu control documentar și fizic).

7. Liber de vamă – acordarea liberului de vama (aplicarea ștampilei VALID) – se efectuează după controlul vamal, iar declarațiile vamale la export trebuie păstrate cel puțin 5 ani.
8. Prezentarea mărfurilor și a mijlocului de transport la postul vamal de frontieră. După acordarea liberului de vamă de la postul vamal intern, mărfurile sunt transportate la postul vamal de frontieră, iar responsabilul de la vamă va confirma în sistemul electronic finalizarea operațiunii de export.
9. Finalizarea operațiunii de export.

## Etapele de vămuire în cazul declarării electronice:

1. Perfectarea declarației de export de către reprezentantul vamal sau brokerul vamal în sistemul informațional ASYCUDA
2. Achitarea drepturilor de export la bancă
3. Semnarea electronică a Declarației vamale de export (în maxim 1 oră veți primi o notificare electronică că puteți prezenta mărfurile la postul vamal de frontieră)
4. Controlul vamal în funcție de culoarul de vămuire. După înregistrarea declarației, în cazul unor riscuri vamale, ați putea fi notificat despre necesitatea unui eventual control al mărfurilor. În acest caz va fi ales un post vamal intern și procedurile vor fi ulterior la fel ca în cazul declarării vamale pe suport de hârtie.
5. Acordarea liberului de vama
6. Confirmarea finalizării operațiunii de export în sistemul informațional ASYCUDA. Dacă mărfurile sunt prezentate sub acoperirea carnetului TIR acesta urmează a fi prezentat în original la punctul vamal de frontieră.

Vă recomandăm să păstrați un fișier cu toate înregistrările dvs. de export, indiferent de modul lor de transportare sau de locul în care acestea se vămuiesc pentru export.

Exportatorul rămâne responsabil pentru operațiune până în momentul când certificatul de ieșire este emis electronic. El/ea este obligat să-și monitorizeze operațiunile de export și să securizeze lanțul logistic pentru a se asigura că procedurile sunt urmate corect.

**Notice of Arrival -** *Only Required for Certain Classes of Goods which are Detailed in the Customs Tariff* C27

For Importer's/Agent's use		For official use only	
Agent and address (BLOCK LETTERS)		Importer's/Agent's own reference	
Place of discharge and examination if different	Date of report	Notice of Arrival I, ..... being the importer/importer's authorized agent <b>DECLARE</b> that the goods entered under the above entry number have arrived in the United Kingdom and are available for Customs inspection.  * I request to amend the <b>Flag</b> to read <input type="checkbox"/>	
Ship's name/aircraft flight No.	Port or place of foreign loading		
Marks and numbers, vehicle container numbers, packages etc. Weight for bulk consignments	Description of goods	Note: The Notice of Arrival Declaration and the flag amendment box if appropriate are Customs requirements. All other boxes are provided for the convenience of the trade only.	
Signature .....		Date .....	

<sup>15</sup> <https://trade.gov.md/ro/articles/controlul-vamal-al-marfurilor->

# Pregătiți-vă pentru procedurile de vămuire la import în Marea Britanie

## Declarațiile vamale în avans

<https://www.gov.uk/government/publications/import-and-export-customs-clearance-request-c21>

În cadrul sistemului inteligent de frontieră utilizat de Marea Britanie poate fi depusă o declarație în avans pentru ca mărfurile dumneavoastră să traverseze mai repede frontiera. Depunerea unei declarații vamale înainte de prezentarea mărfurilor înseamnă că puteți simplifica procedurile vamale și vă puteți accelera trecerea mărfurilor prin vamă.

## Amânarea plății taxelor și taxelor vamale

Va trebui să achitați taxe vamale și alte taxe pentru operațiunile de import pentru a putea accesa în mod liber bunurile dumneavoastră. Plata se face în vamă în momentul depunerii declarației de import. Puteți amâna plata taxelor vamale și a taxelor la import prin crearea unui cont de amânare, însă trebuie să prezentați o garanție financiară de la o bancă și dovezi de solvabilitate financiară. Plata poate fi amânată pentru maximum 30 de zile.

## Cum selectez un operator pentru perfectarea procedurilor de vămuire la import în Marea Britanie?

La fel ca și în Republica Moldova, perfectarea vamală poate fi delegată unui reprezentant, numit

operator vamal autorizat. La acest link <https://www.gov.uk/guidance/list-of-customs-agents-and-fast-parcel-operators> puteți să selectați un operator vamal din cei peste 1230 de agenți britanici care vă pot oferi servicii de asistență vamală în următoarele forme:

- Disponibil pentru a accepta clienți noi
- Ajută comercianții mici
- Ajută la deplasarea mărfurilor supuse SPS (verificării sanitare și fitosanitare)
- Ajută la obținerea certificatelor de tip roll on roll off, a Certificatului Common Transit sau a declarației în avans
- Oferă servicii cu un cont de amânare a taxelor
- Oferă servicii de trimitere a declarațiilor întârziate către HMRC
- Prestează servicii de consiliere sau consultanță
- Referitor la tipul de reprezentare: acționează direct (în numele dvs.) sau indirect (în nume propriu, dar în numele dvs.)
- Oferă servicii pentru transportarea bunurilor personale
- Oferă servicii în afara orelor de program
- Oferă servicii de asistență privind facilitarea sau circulația mărfurilor prin porturile de pre-depunere prin intermediul Serviciului de Mișcare a Vehiculelor de Mărfuri (GVMS) începând cu 1 ianuarie 2022.



### Tip:

Dacă angajați un reprezentant vamal înregistrat în Marea Britanie pentru a efectua procedurile dumneavoastră vamale, acesta vă va oferi opțiunea de a utiliza propriul său cont de amânare.

### IMPORTANT

Declarațiile sau notificările în avans pot fi depuse conform formularelor disponibile pe paginile oficiale ale autorităților britanice, de exemplu, pentru o Notificare de sosire a anumitor clase de mărfuri se folosește forma C27. Faceți click pentru detalii <https://www.gov.uk/government/publications/import-and-export-notice-of-arrival-c27>

- Obțineți** statutul necesar pentru a face comerț exterior
- Decideți** cine vă va completa declarațiile vamale
- Verificați** plăți, impozitele și taxele vamale aplicabile
- Asigurați-vă** că bunurile dumneavoastră nu sunt supuse unor reglementări speciale
- Decideți** cine vă va TRANSPORTA mărfurile și în ce condiții de livrare
- Pregătiți-vă** din timp pentru procedurile de vămuire la importul sau exportul în Marea Britanie



## **CAPITOL 3**

**Efectuați o autoevaluare**



# Care este cel mai bun mod de a vă pregăti pentru tranzacție?

Efectuați o autoevaluare detaliată a tuturor tranzacțiilor dvs. cu Marea Britanie pentru a vă adapta procesele interne și externe la provocările care urmează.

## 1. Evaluați-vă expunerea la modificările în Procedura de export în Marea Britanie

### Obțineți o înțelegere clară a fluxurilor dvs. logistice

- Ce produse vindeți sau cumpărați din Marea Britanie? Va trebui să cunoașteți prevederile care reglementează mărfurile restricționate și mărfurile ce necesită autorizații speciale (vezi referințele de la pagina 16).
- Ce procent din afacerea dvs. implică piața din Marea Britanie sau ați dori să plasați pe această piață?
- Cum vă transportați mărfurile (transport peste noapte, grupaj)?
- Cine sunt transportatorii dvs.?
- Cum intenționați să furnizați informațiile necesare pentru declarația sumară de intrare pentru controlul siguranței și al securității?
- Ce site-uri/hub-uri folosiți pentru expedierea, primirea și transferul bunurilor dvs.?
- Facturile dvs. includ cerințele obligatorii?
- Care este procesul dumneavoastră de vămuire?
- Angajați un furnizor de servicii (broker vamal, reprezentant direct sau indirect) sau efectuați în mod independent procedurile vamale?
- Care este nivelul de competențe în aspecte vamale în cadrul afacerii dumneavoastră? Aveți nevoie de instruire/pregătire?
- Ce INCOTERMS folosiți de obicei sau doriți să aplicați? Detaliile despre condițiile specifice fiecărui Incoterm 2020 pot fi consultate pe pagina oficială a Camerei de Comerț Internațional (ICC), dar și în mai multe surse ale altor autorități vamale<sup>16</sup>, ICC (<https://www.international-arbitration-attorney.com/ro/icc-incoterms-in-international-trade/>)

### Estimați cât efort suplimentar va fi necesar pentru declarațiile vamale și care va fi impactul asupra costurilor

- Care vor fi costurile ce țin de efectuarea procedurilor vamale de sine stătător sau cele ce țin de externalizarea acestora?
- Procesul dumneavoastră actual de vămuire este sustenabil (inclusiv la capitolul resurse umane și informaționale)?
- Sistemele dumneavoastră informaționale utilizate în prezent sunt actuale și aplicabile cerințelor britanice?

## Discutați cu furnizorii și clienții dvs. pentru a vă asigura lanțul de aprovizionare

- Clienții sau cumpărătorii dumneavoastră din Marea Britanie au propriul lor număr de identificare. Verificați dacă acesta s-a schimbat după 2021.
- V-ați anunțat partenerii comerciali pentru a vă asigura că toată lumea își va respecta partea sa din contract și va efectua corect procedurile vamale?
- În funcție de cât de consolidate sunt lanțurile de aprovizionare și/sau de producție va trebui să mențineți inventarul sau stocul.
- Discutați încă o dată despre preferințele acordate și scutirile de taxe pasibile în cazul prezentării dovezii de origine a părților contractante.

## Includeți VAMA în strategia dvs. de afaceri

- Doar dvs. sunteți responsabil/ă pentru procedurile dumneavoastră vamale, indiferent de Incoterms sau de procesul de vămuire pe care l-ați ales.
- Afacerea dvs. va putea tranzacționa rapid și ușor cu alte țări, în deplină conformitate, dacă planificați din timp vămuirea, gestionați și asigurați corect procedurile. În caz contrar, riscați să livrați cu întârziere bunurile dumneavoastră (din cauza unor erori, probleme, inspecții etc.)
- Procesul de vămuire este nucleul și baza ecosistemului de export-import; toți cei implicați trebuie să fie conectați între ei (achiziții, TIC, taxe, resurse umane, calitate, cercetare și dezvoltare etc.).

## Solicitați asistență de la toți actorii care pot oferi claritate:

Consultanță de la autoritățile specializate din Marea Britanie, vezi liniile fierbinți pentru diferite domenii (<https://bifa.org/home>),

- asociațiile de profil: de exemplu BIFA<sup>17</sup> (British International Freight Association, ACAM (Asociația Consultanților în Managementul Afacerilor), Asociațiile brokerilor vamali din Marea Britanie sau a Republicii Moldova, etc.)
- Camerele de Comerț și Industrie ale Părților.
- Dacă deja comercializați la nivel internațional, trebuie să revizuiți valoarea de referință a garanției dvs. actuale pentru operațiunile de export sau import?
- Veți avea de suportat costuri suplimentare de transport?

<sup>16</sup> inclusiv în ENG, FR, pagina dedicată din link: <https://www.douane.gouv.fr/les-nouvelles-regles-incotermsr-2020-et-la-valeur-en-douane>

<sup>17</sup> [https://www.bifa.org/media/4316303/103858\\_gpg\\_customs\\_agent\\_web.pdf](https://www.bifa.org/media/4316303/103858_gpg_customs_agent_web.pdf)

# Aspecte generale despre INCOTERMS 2020

Incotermele sunt un set de reguli comerciale stabilite de către Camera Internațională de Comerț (ICC) care sunt utilizate în contractele internaționale de vânzare<sup>18</sup>.

## Clasificarea Incotermelor<sup>19</sup>

Incotermele sunt împărțite în patru categorii principale: E, F, C și D.

**Categoria E (Plecare), care conține un singur termen comercial, adică EXW (Ex Funcționează).**

**Categoria F (Transport principal neplătit), care conține trei termeni comerciali:**

- FCA (Transportator gratuit)
- FAS (Gratuit alături de navă)
- FOB (Liber la bord)

**Categoria C (Trăsura principală plătită), care conține patru termeni comerciali:**

- CPT (Transport plătit către)
- CIP (Transportul și asigurarea plătite către)
- CFR (Cost și marfă)
- CIF (Cost, asigurare și transport de marfă)

**Categoria D (Sosire), care conține trei termeni comerciali:**

- DAP (Livrat la locație)
- DPU (Livrat la locul descărcării)
- DDP (Taxă de livrare plătită)

**Cele patru categorii menționate mai sus pot fi, de asemenea, clasificate în funcție de mijlocul de transport:**

- Incoterme pentru orice mod de transport: EXW, FCA, CPT, CIP, DPU, DAP și DDP;
- Incoterme numai pentru transport pe căi navigabile interioare: FAS, FOB, CFR și CIF.

**Fiecare Incoterm conține un set de reguli de interpretare pentru obligațiile atât ale vânzătorului (A1-A10), cât și ale cumpărătorului (B1-B10) care acoperă următoarele domenii:**













- A1 / B1 – Obligații generale
- A2 / B2 – Livrare
- A3 / B3 – Transferul riscurilor
- A4 / B4 – Transport
- A5 / B5 – Asigurare
- A6 / B6 – Document de livrare/transport
- A7 / B7 – Autorizare la export/import
- A8 / B8 – Verificare/ambalare/marcare
- A9 / B9 – Alocarea costurilor, și
- A10 / B10 – Anunțuri.



<sup>18</sup> Incotermele nu sunt niște reguli obligatorii – pentru a produce un efect juridic acestea trebuie să fie incluse în mod explicit de către părți în contractul lor.

<sup>19</sup> [icc.org](http://icc.org)

# INCOTERMS® 2020

												
	Seller/ Exporter Facility	Customs Clearance (Export)	Pre-Carriage	Delivered & Unloaded at Port of Loading	Alongside Vessel	Onboard Vessel Port of Loading	Main Transport	Onboard Vessel Point of Discharge	Unload at Port of Discharge	On-Carriage	Customs Clearance (Import)	Buyer/ Importer Facility
ANY MODE OF TRANSPORT	<b>EXW</b> EX Works	Carriage Risk Cost										
	Seller is only responsible for having the goods packed made available at the seller's premises. The buyer bears the full risk and costs from there to the destination – including the loading of the cargo.											
	<b>FCA</b> Free Carrier	Carriage Risk Cost										
	Seller is only responsible for delivery to the named place. Seller is responsible for loading. Risk and cost are transferred to the buyer as soon as delivered at the named place. Unloading is the buyer's responsibility.											
	<b>CPT</b> Carriage Paid To	Carriage Risk Cost										
	Seller arranges the transportation and costs to the named place at destination. Risk is transferred to the buyer once delivered at first carrier.											
	<b>CIP</b> Carriage & Insurance Paid To	Carriage Risk Cost										
	Seller arranges the transportation, costs, and insurance on behalf of the buyer to the named place at destination. Risk is transferred to the buyer once delivered at first carrier. Seller is required to obtain extensive insurance cover complying with insurance Cargo Clauses (A) or similar clause in the buyer's name.											
	<b>DAP</b> Delivered at Place	Carriage Risk Cost										
	Seller delivers the goods to the agreed place at destination. Seller assumes all cost and risk until the goods are ready for unloading at named place at destination.											
<b>DPU</b> Delivered at Place Unloaded	Carriage Risk Cost											
Seller assumes all costs and risks until the goods are unloaded at the agreed named place at destination. Buyer is responsible for import customs formalities.												
<b>DDP</b> Delivery Duty Paid	Carriage Risk Cost											
Seller delivers the goods to the agreed place destination. Seller assumes all cost – including import formalities, and risks until the goods are ready for unloading at named place at destination.												
SEA & INLAND WATERWAY TRANSPORT	<b>FAS</b> Free Alongside Ship	Carriage Risk Cost										
	Seller is responsible for delivery of goods at the port alongside the vessel. From this point onward, risk and cost transfers to the buyer.											
	<b>FOB</b> Free On Board	Carriage Risk Cost										
	Seller is responsible for delivery of goods loaded on board the vessel. Risk and cost are transferred as soon as the goods have been loaded onboard the vessel.											
<b>CFR</b> Cost & Freight	Carriage Risk Cost											
Seller covers cost of freight to the named port of destination or place. Risk is transferred as soon as the goods have been loaded onboard the vessel.												
<b>CIF</b> Cost, Insurance & Freight	Carriage Risk Cost											
Seller covers cost of insurance and freight to the named port of destination or place. Risk is transferred as soon as the goods have been loaded onboard the vessel. Seller is required to obtain minimum insurance cover complying with Institute Cargo Clauses (C) in the buyer's name.												

Sursa: [https://craneww.com/site/assets/files/2501/incoterms\\_2020\\_crane\\_worldwide\\_logistics.pdf](https://craneww.com/site/assets/files/2501/incoterms_2020_crane_worldwide_logistics.pdf)

