



**ໄວໜຸ່ມເປັນຜູ້ຂັບເຄື່ອນ
ການພັດທະນາ
ທີ່ຍືນຍົງ**

ໄວໜຸ່ມເປັນຜູ້ຂັບເຄື່ອນ ການພັດທະນາ ທີ່ຍືນຍົງ

ເທິງໜ້າປຶກຂອງບົດລາຍງານການພັດທະນາມະນຸດແຫ່ງຊາດ (NHDR) ສະບັບທີ 6 ແມ່ນ ນາງ ວິໄລວັນ ແກ້ວອຳພອນ. ວິໄລວັນ ອາຍຸ 20 ປີ, ຈົບການສຶກສາ ສາຂາບັນຊີ ຈາກວິທະຍາໄລເຕັກນິກ-ວິຊາຊີບ ຫຼວງພະບາງ. ປັດຈຸບັນ ວິໄລວັນ ເປັນອາສາສະໝັກສອນເດັກນ້ອຍຢູ່ພາກເໜືອຂອງລາວ ພາຍໃຕ້ໂຄງການ ສຽງແຫ່ງການໃຫ້ຄວາມຫວັງ ຫຼື Keep Helping Each Other. ວຽກງານຂອງ ວິໄລວັນ ແມ່ນກ່ຽວກັບການຊ່ວຍເຫຼືອເດັກຢູ່ເຂດຫ່າງໄກສອກຫຼີກໃນດ້ານການສຶກສາ, ໂດຍຜ່ານການສະໜອງອຸປະກອນການຮຽນ, ເຄື່ອງນຸ່ງຫົ່ມ ແລະ ການຖ່າຍທອດຄວາມຮູ້ໃນຫຼາຍໆຫົວຂໍ້. ນອກຈາກນັ້ນ, ວິໄລວັນ ຍັງເຮັດວຽກເສີມໃຫ້ກັບທຸລະກິດການທ່ອງທ່ຽວຂະໜາດນ້ອຍໃນທ້ອງຖິ່ນ. ໃນອະນາຄົດ, ວິໄລວັນມີຄວາມມຸ່ງໝັ້ນທີ່ຈະເຮັດວຽກກັບອົງການຈັດຕັ້ງດ້ານການພັດທະນາ. ວິໄລວັນ ເປັນຕົວແທນໃຫ້ແກ່ໄວໜຸ່ມເປັນລ້ານຄົນທີ່ພ້ອມຈະຂັບເຄື່ອນການພັດທະນາທີ່ຍືນຍົງໃນ ສປປ ລາວ.

ສະຫງວນລິຂະສິດ Copyright 2022 ໂດຍ:



ກະຊວງແຜນການ ແລະ ການລົງທຶນ
ຖະໜົນ ສຸພານຸວົງ, ບ້ານສີຖານເໜືອ
ເມືອງສີໂຄດຕະບອງ, ນະຄອນຫຼວງວຽງຈັນ, ສປປ ລາວ
ໂທ/ແຟັກ: + 856 21 254 827



ອົງການສະຫະປະຊາຊາດ ເພື່ອການພັດທະນາ
ຖະໜົນລ້ານຊ້າງ
ລະຫັດໄປສະນີ 345 ນະຄອນຫຼວງວຽງຈັນ, ສປປ ລາວ
ອີເມວ: info.la@undp.org
ໂທ: +856 (0) 21 267 777
ແຟັກ: +856 (0) 21 267 799

ຂໍສະຫງວນລິຂະສິດ. ເນື້ອໃນຈາກເອກະສານສະບັບນີ້ບໍ່ວ່າຈະເປັນພາກສ່ວນໃດ ກໍບໍ່ສາມາດນຳໄປຕີພິມຊ້າ, ເກັບຮັກສາໄວ້ໃນລະບົບທີ່ສາມາດຮຽກກັບຄືນຂໍ້ມູນໄດ້ ແລະ ຫ້າມສົ່ງຕໍ່ໃນຮູບແບບໃດກໍຕາມ, ບໍ່ວ່າຈະເປັນທາງເອເລັກໂຕຣນິກ, ກິນໄກເຄື່ອງຈັກ, ການເຮັດສຳເນົາ, ການບັນທຶກ ຫຼື ອື່ນໆໂດຍບໍ່ໄດ້ຮັບອະນຸຍາດລ່ວງຫນ້າ.

ບົດລາຍງານການພັດທະນາມະນຸດແຫ່ງຊາດ <p>ສາທາລະນະລັດ ປະຊາທິປະໄຕ ປະຊາຊົນລາວ 2022</p> <p>ໄວໜຸ່ມເປັນຜູ້ຂັບເຄື່ອນການພັດທະນາທີ່ຍືນຍົງ</p> <p>ທິມງານນັກຄົ້ນຄວ້າ, ຜູ້ຂຽນ ແລະ ຊ່ຽວຊານດ້ານສະຖິຕິ</p>
ນັກຂຽນ <p>Dr. Catherine Phuong ທ່ານ ກໍຣະກົດ ຕັນເສຣີ ທ່ານ ນາງ ມະນີເພັດ ເພັງສະຫວັດດີ ທ່ານ ນາງ Olga Nilova ທ່ານ ນາງ Raniya Sobir Dr. Roshni Menon ທ່ານ Sean O’Connell ທ່ານ ປອ. ວິຣິຍະສັກ ສີສຸພັນທອງ</p>
ບັນນາທິການດ້ານວິຊາການ <p>ທ່ານ Gretchen Luchsinger</p>
ຊ່ຽວຊານດ້ານຂໍ້​ມູນ ແລະ ສະຖິຕິ <p>Dr. Milorad Kovacevic ທ່ານ ປອ. ວິຣິຍະສັກ ສີສຸພັນທອງ ທ່ານ ປອ. ບຸນມິ ອິນທະເກສອນ</p>
ເກັບກຳຂໍ້​ມູນ <p>The Method Research Indochina Research Company</p>
ຜູ້ປະກອບສ່ວນເພີ່ມເຕີມ <p>ທ່ານ Ahmed Elbasyouny ທ່ານ ນາງ ຈິນທອນ ຄູນທະພັນ ທ່ານ ນາງ ທິບສະຫວັນ ແສງຜະຈັນ ທ່ານ ສິນທະວີ ມາລາວົງ</p>

ຜູ້ຊີ້ນຳ
ທ່ານ ປອ. ສະຖາບັນດິດ ອິນສີຊຽງໃໝ່, ຮອງລັດຖະມົນຕີ ກະຊວງ ແຜນການ ແລະ ການລົງທຶນ

ຜູ້ຊີ້ນຳໂຄງການ
ທ່ານ ປອ. ສະຖາບັນດິດ ອິນສີຊຽງໃໝ່, ຮອງລັດຖະມົນຕີ ກະຊວງ ແຜນການ ແລະ ການລົງທຶນ
ທ່ານ ນາງ Ricarda Rieger, ຜູ້ຕາງໜ້າອົງການ ສະຫະປະຊາຊາດ ເພື່ອການພັດທະນາ
ທ່ານ ປອ. ສິດທິຣິດ ຣາຊະພົນ, ຫົວໜ້າສະຖາບັນຄົ້ນຄວ້າວິໄຈການພັດທະນາ

ເກັບກຳຂໍ້​ມູນ
The Method Research <p>Indochina Research Company</p>

ຜູ້ປະກອບສ່ວນເພີ່ມເຕີມ
ທ່ານ Ahmed Elbasyouny <p>ທ່ານ ນາງ ຈິນທອນ ຄູນທະພັນ</p> <p>ທ່ານ ນາງ ທິບສະຫວັນ ແສງຜະຈັນ</p> <p>ທ່ານ ສິນທະວີ ມາລາວົງ</p>

ຜູ້ຊີ້ນຳໂຄງການ
ທ່ານ ປອ. ສະຖາບັນດິດ ອິນສີຊຽງໃໝ່, ຮອງລັດຖະມົນຕີ ກະຊວງ ແຜນການ ແລະ ການລົງທຶນ

ການນຳພາໂຄງການ ແລະ ການຄຸ້ມຄອງ
ທ່ານ ປອ. ສະຖາບັນດິດ ອິນສີຊຽງໃໝ່, ຮອງລັດຖະມົນຕີ ກະຊວງ ແຜນການ ແລະ ການລົງທຶນ
ທ່ານ ນາງ Ricarda Rieger, ຜູ້ຕາງໜ້າອົງການ ສະຫະປະຊາຊາດ ເພື່ອການພັດທະນາ
ທ່ານ ປອ. ສິດທິຣິດ ຣາຊະພົນ, ຫົວໜ້າສະຖາບັນຄົ້ນຄວ້າວິໄຈການພັດທະນາ

ບໍລິຫານ ແລະ ປະສານງານໂຄງການ
ທ່ານ ບຸນນະພົນ ແສງຄຳຢອງ

ອົງການສະຫະປະຊາຊາດ ເພື່ອການພັດທະນາ
ທ່ານ ນາງ Ricarda Rieger, ຜູ້ຕາງໜ້າອົງການ ສະຫະປະຊາຊາດ ເພື່ອການພັດທະນາ
Dr. Catherine Phuong, ຮອງຜູ້ຕາງໜ້າອົງການ ສະຫະປະຊາຊາດ ເພື່ອການພັດທະນາ
Dr. Bishwa Tiwari (ພະນັກງານບ້ານານຊ່ຽວຊານໂຄງການ, ຫ້ອງການພາກພື້ນປະຈຳບາງກອກ)
ທ່ານ ນາງ Devika Iyer (ຊ່ຽວຊານດ້ານນະໂຍບາຍຂັ້ນພາກພື້ນ, ຫ້ອງການພາກພື້ນປະຈຳບາງກອກ)
ທ່ານ Beniam Gebrezghi (ຊ່ຽວຊານດ້ານສັງຄົມພົນລະເຮືອນ ແລະ ໄວໜຸ່ມ, ຫ້ອງການພາກພື້ນປະຈຳບາງກອກ)
ທ່ານ Sean O’Connell (ອະດີດຫົວໜ້າຫ້ອງການປົກຄອງ, ອົງການສະຫະປະຊາຊາດ ເພື່ອການພັດທະນາປະຈຳ ສປປ ລາວ)
ທ່ານ ນາງ Raniya Sobir (ນັກເສດຖະສາດEconomist)
ທ່ານ ນາງ Olga Nilova (ຊ່ຽວຊານດ້ານສິດທິມະນຸດ)
ທ່ານ ນາງ ມະນີເພັດ ເພັງສະຫວັດດີ (ອະດີດຫົວໜ້າດ້ານການສື່າ)
ທ່ານ ກໍຣະກົດ ຕັນເສຣີ (ຫົວໜ້າດ້ານການທິດລອງ)
ທ່ານ Jon Hall- ວິຊາການບົດລາຍງານພັດທະນາມະນຸດແຫ່ງຊາດ HDRO

ສະຖາບັນຄົ້ນຄວ້າວິໄຈການພັດທະນາ, ກະຊວງແຜນການ ແລະ ການລົງທຶນ
ທ່ານ ນ. ສີສະຫວັນ ດີດາຣາວົງ, ຮອງຫົວໜ້າສະຖາບັນ
ທ່ານ ປອ. ທະນົງໄຊ ສຸກຄຳທັດ, ຮອງຫົວໜ້າສະຖາບັນ
ທ່ານ ສຸພິດດ ດາຣາຈັນທຣາ, ທີ່ປຶກສາອາວຸໂສ
ທ່ານ ນ. ບຸບຜາວັນ ແກ້ວມີໄຊ, ຫົວໜ້າພະແນກ
ທ່ານ ບຸນນະພົນ ແສງຄຳຢອງ, ຮອງຫົວໜ້າພະແນກ
ທ່ານ ພັດທະນາ ເພັດໄຊສີ, ວິຊາການ
ທ່ານ ສີພອນໄຊ ມະນີວົງ, ວິຊາການ
ທ່ານ ນ. ນິພາລັກ ອຸ່ນອາລົມ, ວິຊາການ
ທ່ານ ຈິດປະສົງ ວັນທອງທິບ, ວິຊາການ
ທ່ານ ສົມເດດ ຂັນຕິວົງ, ວິຊາການ

ຜູ້ຮັບຜິດຊອບຝ່າຍການຜະລິດ ແລະ ການເຜີຍແຜ່
ທ່ານ ກໍຣະກົດ ຕັນເສຣີ

ຜູ້ຮັບຜິດຊອບດ້ານສື່ມວນຊົນ
ທ່ານ ນາງ ອັກສອນທິບ ສົມວໍຣະຈິດ
ທ່ານ ນາງ ສິນສະຫວັນ ສອນປະເສີດ

ການອອກແບບ ແລະ ຈັດພິມ
ທ່ານ ນາງ Johanna Works

ການອອກແບບ ແລະ ຈັດພິມ
ທ່ານ ນາງ Johanna Works

ການອອກແບບ ແລະ ຈັດພິມ
ທ່ານ ນາງ Johanna Works

ບົດຂອບໃຈ

ທ່ານ ສາທິປະໄຕ ສະຫະປະຊາຊາດ ສາທາລະນະລັດ ປະຊາທິປະໄຕ ປະຊາຊົນລາວ

ການສ້າງບົດລາຍງານການພັດທະນາມະນຸດແຫ່ງຊາດ ປີ 2022 ສຳລັບ ສປປ ລາວ ແມ່ນຄວາມພະຍາຍາມຮ່ວມກັນຂອງພະນັກງານຂອງອົງການສະຫະປະຊາຊາດ ເພື່ອການພັດທະນາ (UNDP), ທີ່ປຶກສາຈາກພາຍນອກ ແລະ ຜູ້ຝຶກງານທີ່ໄດ້ປະກອບສ່ວນຢ່າງຕັ້ງໜ້າໃນທຸກຂັ້ນຕອນ. ບົດລາຍງານດັ່ງກ່າວນີ້ຍັງເປັນຜົນງານຂອງການຮ່ວມມືຢ່າງກວ້າງຂວາງກັບສະຖາບັນຄົ້ນຄວ້າວິໄຈການພັດທະນາ, ກະຊວງແຜນການ ແລະ ການລົງທຶນ ຂອງລັດຖະບານແຫ່ງ ສປປ ລາວ. ພວກເຮົາຂໍສະແດງຄວາມຂອບໃຈເປັນຢ່າງສູງຕໍ່ຜູ້ທີ່ເຂົ້າຮ່ວມ ແລະ ປະກອບສ່ວນໃນຫຼາຍວິທີທາງຈົນນັບບໍ່ຖ້ວນ, ລວມທັງພະນັກງານຂອງ UNDP ແລະ ສະຖາບັນຄົ້ນຄວ້າວິໄຈການພັດທະນາທຸກຄົນ, ທີ່ໄດ້ປະກອບຄຳຄິດເຫັນ, ແນວຄວາມຄິດ, ຄຳແນະນຳ ແລະ ການສະໜັບສະໜູນຕໍ່ຂະບວນການສ້າງບົດລາຍງານສະບັບນີ້, ລວມທັງທີ່ປຶກສາຈາກພາຍນອກ ແລະ ຜູ້ທີ່ໄດ້ປະກອບສ່ວນອີກຫຼາຍໆທ່ານ, ໂດຍສະເພາະໄວໜຸ່ມ ທີ່ພວກເຮົາໄດ້ປຶກສາຫາລື ແລະ ສົນທະນານຳກ່ຽວກັບບັນຫາສຳຄັນທີ່ສົ່ງຜົນກະທົບຕໍ່ໄວໜຸ່ມໃນ ສປປ ລາວ. ພວກເຮົາຂໍຂອບໃຈເປັນຢ່າງສູງ ຕໍ່ທຸກໆຄົນທີ່ ໄດ້ມີສ່ວນຮ່ວມໃນບົດລາຍງານສະບັບນີ້.

ທ່ານ ສາທິປະໄຕ ສະຫະປະຊາຊາດ ສາທາລະນະລັດ ປະຊາທິປະໄຕ ປະຊາຊົນລາວ

ຂໍຂອບໃຈເປັນພິເສດເຖິງຜູ້ຂຽນ Dr. Catherine Phuong, ທ່ານ ກໍຣະກົດ ຕັນເສຣີ, ທ່ານ ນາງ ມະນີເພັດ ເພັງສະຫວັດດີ, ທ່ານ ນາງ Olga Nilova, ທ່ານ ນາງ Raniya Sobir, Dr. Roshni Menon, ທ່ານ Sean O’Connell ແລະ ທ່ານ ວິຣິຍະສັກ ສີສຸພັນທອງ ແລະ ທີ່ປຶກສາດ້ານວິຊາການທ່ານ Jonathan Hall ແລະ Dr. Milorad Kovacevic ຜູ້ທີ່ປະກອບສ່ວນເພີ່ມເຕີມ ປະກອບມີທ່ານ Ahmed Elbasyouny, ທ່ານ ນາງ ຈິນທອນ ຄູນທະພັນ ແລະ ທ່ານ ນາງ ທິບສະຫວັນ ແສງຜະຈົນ ແລະ ທ່ານ ສິນທະວີ ມາລາວົງ. ນອກຈາກນັ້ນ, ຍັງມີ ທ່ານ Gretchen Luchsinger, ບັນນາທິການດ້ານວິຊາການ ທີ່ໃຫ້ການສະໜັບສະໜູນທີ່ເປັນປະໂຫຍດ ໃນດ້ານການປັບປຸງ, ສະຫຼຸບ ແລະ ສັງລວມບົດລາຍງານເຂົ້າກັນໃຫ້ເປັນສະບັບດຽວ.

ທ່ານ ສາທິປະໄຕ ສະຫະປະຊາຊາດ ສາທາລະນະລັດ ປະຊາທິປະໄຕ ປະຊາຊົນລາວ

ຂໍຂອບໃຈຕໍ່ບັນດາສະມາຊິກຂອງທີມງານ UNDP ປະຈຳ ສປປ ລາວ ແລະ ຫ້ອງການພາກພື້ນປະຈຳນະຄອນບາງກອກ ທີ່ໄດ້ປະກອບສ່ວນເຂົ້າໃນການກຳນົດທິດທາງຍຸດທະສາດໂດຍລວມຂອງບົດລາຍງານ ແລະ ຂໍ້ໄດ້ແຍ່ງຫຼັກ ພ້ອມທັງເຂົ້າຮ່ວມການສົນທະນາພາຍໃນເພື່ອປະກອບຄຳຄິດເຫັນຕໍ່ກັບຮ່າງບົດລາຍງານເບື້ອງຕົ້ນ ການໃຫ້ຄຳແນະນຳ, ຕິດຕາມ ແລະ ວິເຄາະແມ່ນໄດ້ຮັບການຊ່ວຍເຫຼືອ ຈາກບັນດາສະມາຊິກຂອງສະຖາບັນຄົ້ນຄວ້າວິໄຈການພັດທະນາ, ພາຍໃຕ້ການນຳພາຂອງ ທ່ານ ປອ. ສິດທິຣິດ ຣາຊະພົນ, ຫົວໜ້າສະຖາບັນຄົ້ນຄວ້າວິໄຈການພັດທະນາພວກເຮົາຂໍຂອບໃຈ ຫ້ອງການ ແລະ ພະນັກງານທຸກທ່ານ ທີ່ໄດ້ຈັດກອງປະຊຸມເຖິງ ຫ້າຄັ້ງ ເພື່ອຂໍຄຳຄິດເຫັນ ແລະ ຄຳຕຳນິຕິຊົມ ຕໍ່ຮ່າງບົດລາຍງານເຊິ່ງບໍ່ແມ່ນພຽງແຕ່ຈາກບັນດາກະຊວງກ່ຽວຂ້ອງຂອງ ລັດຖະບານ (ທັງລະດັບຊາດ ແລະ ທ້ອງຖິ່ນ) ເທົ່ານັ້ນ, ແຕ່ຍັງມາຈາກຜູ້ສະໜັບສະໜູນໄວໜຸ່ມ ເຊັ່ນ ສູນກາງໄວໜຸ່ມລາວ, ສະຫະພັນແມ່ຍິງລາວ ແລະ ອົງການຈັດຕັ້ງທາງສັງຄົມຈຳນວນຫນຶ່ງ. ຄຳເຫັນທີ່ໄດ້ ຈາກການສົນທະນາໃນກອງປະຊຸມເຫຼົ່ານີ້ ມີຄຸນຄ່າຢ່າງຫຼວງຫຼາຍຕໍ່ຂະບວນການສຳເລັດຮ່າງສຸດທ້າຍຂອງບົດລາຍງານ.ສຸດທ້າຍນີ້, ຂໍສະແດງຄຳຂອບໃຈຕໍ່ພາກສ່ວນພາຍນອກອົງການ UNDP ທີ່ໄດ້ສະຫຼະເວລາເພື່ອປະກອບ ຄຳຄິດຄຳເຫັນໃສ່ຮ່າງບົດລາຍງານ ຫຼື ໄດ້ແລກປ່ຽນທິດສະນະລະຫວ່າງການສຳພາດ ແລະ ສົນທະນາກ່ຽວກັບບັນຫາສຳຄັນທີ່ມີຜົນກະທົບຕໍ່ໄວໜຸ່ມໃນ ສປປ ລາວ. ຫຼາຍຄົນໃນນີ້ເປັນໄວໜຸ່ມ ຫຼື ຜູ້ຊ່ຽວຊານ ໃນສາຂາຕ່າງໆທີ່ໄດ້ເຮັດວຽກຢ່າງບໍ່ອິດເມື່ອຍໃນການປັບປຸງຊີວິດ ແລະ ຊີວິດການເປັນຢູ່ຂອງໄວໜຸ່ມ.

ທ່ານ ສາທິປະໄຕ ສະຫະປະຊາຊາດ ສາທາລະນະລັດ ປະຊາທິປະໄຕ ປະຊາຊົນລາວ

ພວກເຮົາຂໍຂອບໃຈ ອົງການເຄືອຂ່າຍສະຫະປະຊາຊາດ ແລະ ເພື່ອນຮ່ວມງານອື່ນໆ ທີ່ໄດ້ປະກອບສ່ວນ: ທ່ານ Tej Ram Jat (ອົງການສະຫະປະຊາຊາດ ກອງທຶນປະຊາກອນ UNFPA), ທ່ານ ສີວົງໄຊ ຈັງປິຕິກູນ (UNFPA), ທ່ານ ນາງ ເຂັມພອນ ເຜົາຄຳແກ້ວ (ອົງການແຮງງານສາກົນ, ILO), ທ່ານ ນາງ ວຽງປະສິດ ທິບພາສຸດາ (ILO), ທ່ານ ນາງ Makiko Matsumoto (ILO), ທ່ານ ແກ້ວວັນໄລ ພັນທະວົງ (ILO), ທ່ານ ວົງຕະວັນ ໄຊຍະວົງ (ILO), ທ່ານ ນາງ ອານຸສອນ ຊໍ່ແສງອິນ (ILO), ທ່ານ Leotes Helin (ກອງທຶນເດັກນ້ອຍຂອງສະຫະປະຊາຊາດ, UNICEF), ທ່ານ Beate Dastel (UNICEF), ທ່ານ ນາງ Maryam Abdu (UNICEF), ທ່ານ Yali Zhang (UNICEF), ທ່ານ ນາງ Wipawee Silpitaksakul (UNICEF), ທ່ານ ນາງ ອຳໄພວັນ ຈັນມະນີ (UNICEF), ທ່ານ ນາງ Yu Lee Park (ອົງການອະນາໄມໂລກ, WHO), ທ່ານ ດວງແກ້ວ ທໍ່ຈິງເລຍຈີ (WHO), ທ່ານ Roland Dilipkumar (WHO), ທ່ານ Sia Kondeh (ອົງການສາກົນເພື່ອການເຄື່ອນຍ້າຍ, IOM), ທ່ານ ທອງແດງ ສີລາຄູນ (ໂຄງການຮ່ວມຂອງສະຫະປະຊາຊາດກ່ຽວກັບ HIV/AIDS, UNAIDS), ທ່ານ ປົງ ວົງພະສຸກ (CARE International), ທ່ານ Erlend Falch (ອົງການສະຫະປະຊາຊາດກ່ຽວກັບຢາເສບຕິດ ແລະ ອາດຊະຍາກຳ, UNODC).

ບົດນໍາ

ສາທາລະນະລັດ ປະຊາທິປະໄຕ ປະຊາຊົນລາວ (ສປປ ລາວ) ເປັນປະເທດທີ່ມີຊີວິດຊີວາ ແລະ ມີຄວາມຫຼາກຫຼາຍທາງດ້ານຊົນເຜົ່າ ແລະ ພູມສັນຖານ ຕັ້ງຢູ່ຈຸດຍຸດທະສາດລຳແມ່ນ້ຳຂອງ ຢູ່ໃຈກາງຂອງອາຊີຕາເວັນອອກສຽງໃຕ້. 30 ປີທີ່ຜ່ານມາ, ປະເທດລາວໄດ້ຮັບການພັດທະນາຢ່າງຕັ້ງໜ້າ, ຫຼຸດຜ່ອນຄວາມທຸກຍາກ, ຫຼຸດຜ່ອນການຂາດສານອາຫານ, ປັບປຸງການເຂົ້າເຖິງການສຶກສາ ແລະ ປັບປຸງທາງດ້ານສາທາລະນະສຸກ. ອັດຕາຄວາມທຸກຍາກຫຼຸດລົງຈາກ 33,5 ສ່ວນຮ້ອຍ ໃນສົກປີ 2002-2003 ເປັນ 18,6 ສ່ວນຮ້ອຍ ໃນສົກປີ 2018-2019, ສ່ວນໜຶ່ງແມ່ນມີຜົນມາຈາກການເຕີບໂຕຢ່າງ ວ່ອງໄວຂອງລວມຍອດຜະລິດຕະພັນພາຍໃນ (GDP) ເຊິ່ງສະເລ່ຍແລ້ວປະມານ 7,3 ສ່ວນຮ້ອຍ ຕໍ່ປີ.

ສປປ ລາວ ເປັນໜຶ່ງໃນປະເທດທີ່ມີຂະບວນການພັດທະນາຕົວເມືອງທີ່ໄວທີ່ສຸດໃນພາກພື້ນ. ປະຊາກອນລາວຄາດວ່າຈະເພີ່ມຂຶ້ນຈາກ 7,42 ລ້ານຄົນ ໃນປັດຈຸບັນເປັນ 8,1 ລ້ານຄົນ ພາຍໃນປີ 2030. ເກືອບໜຶ່ງສ່ວນສາມຂອງປະຊາກອນແມ່ນມີອາຍຸລະຫວ່າງ 10 ຫາ 24 ປີ, ເຊິ່ງເຮັດໃຫ້ ສປປ ລາວ ເປັນໜຶ່ງໃນບັນດາປະເທດທີ່ມີປະຊາກອນໜຸ່ມນ້ອຍທີ່ສຸດໃນອາຊີຕາເວັນອອກສຽງໃຕ້. ໃນອີກຫຼາຍປີຂ້າງໜ້າ, ປະຊາກອນເຊິ່ງຢູ່ໃນໄວເຮັດວຽກ ແມ່ນຈະເຖິງໄວຜູ້ສູງອາຍຸ ແລະ ຜູ້ອາຍຸນ້ອຍ ເຊິ່ງເປັນໄວຜູ້ທີ່ຕ້ອງການເພິ່ງອາໄສຄາດວ່າຈະມີອັດຕາສ່ວນສູງ, ສະນັ້ນ ຕອນນີ້ຖືເປັນໂອກາດອັນພິເສດໃນ ການເກັບກຽວຜົນປະໂຫຍດຈາກການຫັນປ່ຽນດ້ານປະຊາກອນ ແລະ ໃນຂະບວນການດັ່ງກ່າວ ຈະເຮັດໃຫ້ມີການຫັນປ່ຽນປະເທດຢ່າງເລິກເຊິ່ງ ແລະ ມີການປັບປຸງດ້ານຊີວິດການເປັນຢູ່ດີຂຶ້ນກວ່າເກົ່າອີກ.

ເຖິງຢ່າງໃດກໍຕາມ, ການລົງທຶນໃສ່ການຫັນປ່ຽນທາງດ້ານປະຊາກອນ ແມ່ນຮຽກຮ້ອງໃຫ້ມີການລົງທຶນໃນໄວໜຸ່ມ. ໃນນັ້ນລວມທັງການສ້າງນະໂຍບາຍຢ່າງຮອບດ້ານທີ່ສົ່ງເສີມການສຶກສາທີ່ມີຄຸນນະພາບສູງ, ຊຸກຍູ້ການສ້າງວຽກເຮັດງານທຳໃຫ້ແກ່ໄວໜຸ່ມນອກຈາກຂະແໜງກະສິກຳ, ປັບປຸງດ້ານສາທາລະນະສຸກ ແລະ ສ້າງສະພາບແວດລ້ອມທີ່ຊຸກຍູ້ໃຫ້ມີການເພີ່ມທະວີການມີສ່ວນຮ່ວມ ແລະ ການເຂົ້າຮ່ວມເພື່ອຮັບປະກັນບໍ່ໃຫ້ໄວໜຸ່ມ ໂດຍສະເພາະແມ່ນຜູ້ມາຈາກກຸ່ມຊົນເຜົ່າ, ຜູ້ຢູ່ຫ່າງໄກສອກຫຼີກ ແລະ ຊຸມຊົນໃນເຂດຊົນນະບົດ ຖືກປະໄວ້ຂ້າງຫຼັງD ຖ້າຍຸດທະສາດຫຼັກບໍ່ຖືກ ກຳນົດ ແລະ ນຳໃຊ້ຢ່າງເດັດຂາດ, ຮອບຄອບ, ວ່ອງໄວ ແລະ ມີປະສິດທິຜົນເທົ່າທີ່ຈະເປັນໄປໄດ້, ໂອກາດໃນການປັບປຸງຊີວິດການເປັນຢູ່ຂອງຄົນທັງໝົດໃນປະເທດອາດຈະສູນເສຍໄປ.

ການຫັນປ່ຽນໄປສູ່ການພັດທະນາທ່າແຮງຂອງໄວໜຸ່ມແມ່ນມີຄວາມສຳຄັນຢ່າງໃຫຍ່ຫຼວງໃນສະພາບການແຜ່ລະບາດຂອງພະຍາດໂຄວິດ-19 ແລະ ການພິ່ນຕົວຂອງເສດຖະກິດໃນຕໍ່ໜ້າ. ເຊັ່ນດຽວກັບ ບັນດາປະເທດໃນທົ່ວໂລກ, ການແຜ່ລະບາດຂອງພະຍາດດັ່ງກ່າວໃນ ສປປ ລາວ ໄດ້ສ້າງຄວາມເດືອດຮ້ອນທາງດ້ານເສດຖະກິດຢ່າງບໍ່ເຄີຍມີມາກ່ອນ, ໂດຍມີການສູນເສຍວຽກເຮັດງານທຳໃນຫຼາຍຂະແໜງອຸດສາຫະກຳທີ່ສຳຄັນ ລວມທັງຂະແໜງການທອງທຽວ, ການຄ້າຂາຍຍອຍ, ການຂົນສົ່ງ ແລະ ການໂຮງແຮມ. ບັນຫານີ້ອາດຈະເປັນສິ່ງທ້າທາຍທີ່ສຳຄັນຕໍ່ຄວາມຄືບໜ້າໃນການຫຼຸດຜ່ອນຄວາມທຸກຍາກຂອງທົດສະວັດທີ່ຜ່ານມາ. ການພັດທະນາມະນຸດທີ່ສຸມໃສ່ປະຊາກອນກຸ່ມໃຫຍ່ທີ່ສຸດໃນປະເທດ ກໍຄືເດັກນ້ອຍ ແລະ ໄວໜຸ່ມ ແມ່ນມີຄວາມສຳຄັນຕໍ່ການພິ່ນຝຸປະເທດໃນໄລຍະຍາວ ແລະ ຄວາມກ້າວໜ້າຢ່າງຕໍ່ເນື່ອງໃນທົ່ວປະເທດ.

ຕໍ່ກັບສະພາບການຫຍຸ້ງຍາກດັ່ງກ່າວ, ລັດຖະບານແຫ່ງ ສປປ ລາວ ໄດ້ມີການຮ່ວມມືແຕ່ດົນນານກັບໂຄງການພັດທະນາຂອງອົງການສະຫະປະຊາຊາດ (UNDP), ລວມທັງການສ້າງບົດລາຍງານການພັດທະນາມະນຸດແຫ່ງຊາດ ໂດຍສຸມໃສ່ການລະດົມການດຳເນີນການຕໍ່ບັນຫາທີ່ສຳຄັນຂອງການພັດທະນາແບບຍືນຍົງ. ຜ່ານມາໄດ້ມີການສ້າງ ແລະ ເຜີຍແຜ່ບົດລາຍງານການພັດທະນາມະນຸດແຫ່ງຊາດຂອງ ສປປ ລາວ ແລ້ວ 5 ສະບັບ, ບົດລາຍງານສະບັບຫຼ້າສຸດນີ້ຈະເນັ້ນໃສ່ບັນຫາທີ່ພິ່ນເດັ່ນຂອງໄວໜຸ່ມ, ໂດຍສະເພາະດ້ານແນວທາງ ແລະ ຍຸດທະສາດທີ່ຈຳເປັນເພື່ອຮັບປະກັນວ່າເຂົາເຈົ້າສາມາດບັນລຸຄວາມມຸ່ງມາດປາດຖະໜາຂອງເຂົາເຈົ້າ ແລະ ປະກອບສ່ວນເຂົ້າໃນການພັດທະນາປະເທດ. ການກະກຽມບົດລາຍງານສະບັບນີ້ - ນັບຕັ້ງແຕ່ການກຳນົດຫົວຂໍ້ໄປເຖິງການສະຫຼຸບ - ໄດ້ອີງໃສ່ຜົນການປຶກສາຫາລືຢ່າງກວ້າງຂວາງ. ຄະນະທີ່ປຶກສາແຫ່ງຊາດແມ່ນປະກອບດ້ວຍຜູ້ຕາງໜ້າຈາກບັນດາກະຊວງ, ມະຫາວິທະຍາໄລ ແລະ ສະຖາບັນຄົ້ນຄວ້າຕ່າງໆ ທີ່ໄດ້ໃຫ້ການຊີ້ນຳຕະຫຼອດຂະບວນການ, ສ້າງຄວາມເປັນເຈົ້າຂອງຊາດຢ່າງເຂັ້ມແຂງ.

ອີກສິ່ງໜຶ່ງທີ່ສຳຄັນ, ບົດລາຍງານສະບັບດັ່ງກ່າວ ໄດ້ຍົກໃຫ້ເຫັນເຖິງຄວາມຈຳເປັນອັນສຳຄັນຂອງ

ສປປ ລາວ ໃນການພັດທະນານະໂຍບາຍທີ່ມີເປົ້າໝາຍເພື່ອແນໃສ່ປັບປຸງໂອກາດຂອງໄວໜຸ່ມ ໃນການໄດ້ຮັບຈ້າງງານທີ່ມີຄຸນນະພາບ ກໍຄືການສຶກສາ ແລະ ການພັດທະນາສິມິແຮງງານ; ປັບປຸງຜົນໄດ້ຮັບດ້ານສາທາລະນະສຸກໃຫ້ດີຂຶ້ນໂດຍຜ່ານການຫຼຸດຜ່ອນຄວາມສ່ຽງດ້ານສຸຂະພາບທີ່ມີຜົນກະທົບໂດຍສະເພາະເຖິງເດັກນ້ອຍ ແລະ ໄວໜຸ່ມ ພ້ອມທັງສ້າງສະພາບແວດລ້ອມທີ່ເອື້ອອຳນວຍການເຂົ້າມາມີສ່ວນຜົວຜັນ ແລະ ມີສ່ວນຮ່ວມຂອງໄວໜຸ່ມໃຫ້ຫຼາຍຂຶ້ນໃນການຕັດສິນໃຈບັນຫາທີ່ມີຜົນກະທົບຕໍ່ເຂົາເຈົ້າເອງ. ບົດລາຍງານນີ້ ຍັງຮຽກຮ້ອງໃຫ້ມີການຈັດສັນຊັບພະຍາກອນເພີ່ມເຕີມ ເພື່ອຕອບສະໜອງຄວາມຈຳເປັນ ແລະ ຄວາມຕ້ອງການຂອງໄວໜຸ່ມ, ໂດຍສະເພາະແມ່ນກຸ່ມຄົນທີ່ດ້ອຍໂອກາດ ທັງນີ້ກໍເພື່ອຫຼຸດຜ່ອນຄວາມບໍ່ເທົ່າທຽມກັນ, ຫຼຸດຜ່ອນຄວາມທຸກຍາກທີ່ຮ້າຍແຮງ ແລະ ເພີ່ມທະວີຄວາມສະເໝີພາບລະຫວ່າງຍິງ-ຊາຍ. ພ້ອມນັ້ນການຮັບປະກັນການແຈກຢາຍຊັບພະຍາກອນໃຫ້ມີຄວາມສະເໝີພາບກວ່າເກົ່າ ຈະເປັນກຸນແຈສຳຄັນໃນການພັດທະນາມະນຸດທີ່ຍືນຍົງ.

ທາງເລືອກດ້ານນະໂຍບາຍທີ່ສະໜັບສະໜູນການແກ້ໄຂບັນຫາເຫຼົ່ານີ້ແມ່ນແນເປົ້າໝາຍໃສ່ໄວໜຸ່ມໂດຍສະເພາະ ເຊິ່ງມີຈຸດປະສົງເພື່ອໃຫ້ສາມາດນຳໄປປະຕິບັດຕົວຈິງໄດ້, ໂດຍມີຕັ້ງແຕ່ການລົງທຶນດ້ານການສຶກສາ ແລະ ການຝຶກອົບຮົມທີ່ເໝາະສົມ ເພື່ອຫຼຸດຜ່ອນບັນຫາ “ເຫຼືອບໍ່ຜິ” ລະຫວ່າງທັກສະ ແລະ ຄວາມມຸ່ງມາດປາດຖະໜາຂອງໄວໜຸ່ມ ກັບຄວາມຕ້ອງການຂອງຕະຫຼາດແຮງງານ ໄປຈົນເຖິງການພັດທະນາໂຄງການບໍລິການດ້ານການຈ້າງງານໃຫ້ມີຄວາມຮອບດ້ານກວ່າເກົ່າ ລວມທັງການຈັດຕັ້ງກິນໄກຢ່າງເປັນທາງການສຳລັບການມີສ່ວນຮ່ວມຂອງປະຊາກອນໜຸ່ມໃນຂະແໜງການ, ນະໂຍບາຍ ແລະ ໂຄງການຂອງລັດ, ເຮັດໃຫ້ໄວໜຸ່ມຍິງເປັນບຸລິມະສິດຂອງວາລະການພັດທະນາດ້ານສຸຂະພາບ ແລະ ຍົກລະດັບການບໍລິການສຸຂະພາບຈິດໃຫ້ໄວໜຸ່ມ. ເຖິງແມ່ນວ່າການຊ່ວຍເຫຼືອເຫຼົ່ານີ້ ເປັນພຽງພາບລວມຂອງຂໍ້ສະເໜີແນະນຳທັງໝົດທີ່ນຳສະເໜີຢູ່ໃນແຕ່ລະພາກ ແລະ ຫົວຂໍ້ຂອງບົດລາຍງານ, ການຊ່ວຍເຫຼືອດັ່ງກ່າວລ້ວນແຕ່ຖືກອອກແບບເພື່ອຮັບປະກັນໃຫ້ ສປປ ລາວ ສາມາດເກັບກຽວຜົນປະໂຫຍດຈາກທ່າແຮງດ້ານປະຊາ ກອນໃນອະນາຄົດ. ກະຊວງແຜນການ ແລະ ການລົງທຶນ ແລະ ອົງການ UNDP ມີຄວາມໝັ້ນໃຈວ່າບັນດາຂໍ້ສະເໜີແນະນຳນຳມາສະເໜີໃນບົດລາຍງານສະບັບນີ້ ຈະປະກອບສ່ວນອັນສຳຄັນເຂົ້າໃນການຈັດ ຕັ້ງປະຕິບັດແຜນຍຸດທະສາດ ແລະ ແຜນການພັດທະນາເສດຖະກິດ-ສັງຄົມແຫ່ງຊາດເຖິງເວລາແລ້ວ ທີ່ ສປປ ລາວ ຈະຕ້ອງຫັນເອົາໄວໜຸ່ມເປັນໃຈກາງໃນຂະບວນການພັດທະນາ ແລະ ເຮັດວຽກຮ່ວມກັບເຂົາເຈົ້າ ເພື່ອບັນລຸທ່າແຮງສູງສຸດ ໃນຖານະທີ່ເຂົາເຈົ້າເປັນຕົວຂັບເຄື່ອນການພັດທະນາ ນາທີ່ຍືນຍົງ. ພວກເຮົາໝັ້ນໃຈວ່າບົດລາຍງານສະບັບນີ້ຈະສະໜອງທິດທາງໃຫ້ພວກເຮົາຕະຫຼອດການເດີນ ທາງນີ້.

ທ່ານ ປອ. ສະຖາບັນດິດ ອິນສີຊຽງໃໝ່,
ຮອງລັດຖະມົນຕີ ກະຊວງ ແຜນການ ແລະ ການລົງທຶນ

ທ່ານ ນາງ Ricarda Rieger,
ຜູ້ຕາງໜ້າອົງການ ສະຫະປະຊາຊາດ ເພື່ອການພັດທະນາ



10 REDUCED INEQUALITIES

3 GOOD HEALTH AND WELL-BEING

8 มีงานดีและรายได้ที่ยุติธรรม & เสถียรภาพด้านการเงิน

13 CLIMATE ACTION

4 มีการศึกษาที่มีคุณภาพ

LIST OF ACRONYMS

ADB	LSIS	UNDESA
Asian Development Bank	Lao Social Indicator Survey	United Nations Department of Economic and Social Affairs
ASEAN	LYU	UNDP
Association of Southeast Asian Nations	Lao People's Revolutionary Youth Union	United Nations Development Programme
Asian-NARCO	MoH	UNESCO
ASEAN-Narcotics Cooperation Center	Ministry of Health	United Nations Educational, Scientific and Cultural Organization
CRC	MPI	UNICEF
Committee on the Rights of the Child	Ministry of Planning and Investment	United Nations Children's Fund
CSOs	MTC	UNEVOC
Civil Society Organizations	Ministry of Technology and Communications	International Centre for Technical and Vocational Education and Training
FDI	NCAW	UNFPA
Foreign Direct Investment	National Commission for the Advancement of Women	United Nations Population Fund
GDI	NGOs	UNGA
Gross Domestic Income	Non-governmental organizations	United Nations General Assembly
GDP	NHDR	UNSDG
Gross Domestic Product	National Human Development Report	United Nations Sustainable Development Group
GII	NEET	UNV
Gender Inequality Index	Not in education, employment, or training	United Nations Volunteers
GGGI	OHCHR	USAID
Global Green Growth Institute	Office of High Commissioner for Human Rights	United States Agency for International Development
GNI	OECD	UXO
Gross National Income	Organization for Economic Cooperation and Development	Unexploded Ordnance
HDI	PTBUL	WHO
Human Development Index	Proud To Be Us Laos	World Health Organization
IFC	SDGs	
International Finance Cooperation	Sustainable Development Goals	
IHDI	SMEs	
Inequality-adjusted Human Development Index	Small and Medium Enterprises	
ILO	STEM	
International Labor Organization	Science, Technology, Engineering and Math	
IMF	TVET	
International Monetary Fund	Technical and Vocational Education and Training	
IMR	UHC	
Infant mortality rate	Universal health coverage	
IOM	UN	
International Organization for Migration	United Nations	
Lao PDR	UNAIDS	
Lao People's Democratic Republic	Joint United Nations Programme on HIV/AIDS	
LECS	UNECA	
Lao Expenditure and Consumption Survey	United Nations Economic Commission for Africa	
LFS	UNPY	
Labor Force Survey	United Nations Programme on Youth	
LGBTQI+	UNODC	
Lesbian, gay, bisexual, transexual, queer, intersex plus	United Nations Office on Drugs and Crime	
LNCCI		
Lao National Chamber of Commerce and Industry		
LSB		
Lao Statistics Bureau		

ສາລະບານ

ບົດຂອບໃຈ	5
ບົດນໍາ	6

ບົດທີ 1 ພາກສະເໜີ 13

1.1 ໄລຍະເວລາຂອງການຫັນປ່ຽນທາງດ້ານປະຊາກອນ	16
1.2 ຄຳນຶງເຖິງຜົນສຳເລັດ	20
1.3 ວິທີການ ແລະ ໂຄງຮ່າງຂອງບົດລາຍງານ	33

ບົດທີ 2 ການສ້າງວຽກເຮັດງານທຳ ທີ່ມີຄຸນຄ່າສູງ ແລະ ລາຍຮັບທີ່ເໝາະສົມ 40

2.1 ໄລຍະເວລາຂອງການຫັນປ່ຽນທາງດ້ານປະຊາກອນ	42
2.2 ການຈ້າງງານ ແລະ ການພັດທະນາມະນຸດ	45
2.3 ທຳອ່ຽງດ້ານເສດຖະກິດ ແລະ ຕະຫຼາດແຮງງານທີ່ມີຜົນກະທົບຕໍ່ໄວໜຸ່ມ	54
2.4 ສິ່ງທ້າທາຍ	57
2.5 ໂອກາດ	64
2.6 ຂໍ້ສະເໜີແນະ	72
2.7 ບົດສະຫຼຸບ	75

ບົດທີ 3 ການສຶກສາ ແລະ ການພັດທະນາ ສີມິແຮງງານ 78

3.1 ການສຶກສາ ແລະ ການພັດທະນາມະນຸດ	79
3.2 ທຳອ່ຽງຂອງການສຶກສາ ແລະ ການພັດທະນາສີມິແຮງງານໃນ ສປປ ລາວ	81
3.3 ນິຕິກຳ, ນະໂຍບາຍ ແລະ ອົງການຈັດຕັ້ງທີ່ກ່ຽວຂ້ອງ	92
3.4 ສິ່ງທ້າທາຍ	95
3.5 ໂອກາດ	103
3.6 ຂໍ້ສະເໜີແນະ	104
3.7 ບົດສະຫຼຸບ	108

ບົດທີ 4 ສຸຂະພາບ, ການເປັນຢູ່ທີ່ດີ ແລະ ຄວາມປອດໄພ 111

4.1 ສຸຂະພາບ ແລະ ການພັດທະນາມະນຸດ	114
---------------------------------	-----

ສາລະບານ

4.2	ທ່າອ່ຽງດ້ານສຸຂະພາບ, ການເປັນຢູ່ທີ່ດີ ແລະ ຄວາມປອດໄພ	116
4.3	ນິຕິກຳ, ນະໂຍບາຍ ແລະ ອົງການຈັດຕັ້ງທີ່ກ່ຽວຂ້ອງ	129
4.4	ຂໍ້ສະເໜີແນະ	136
4.5	ບົດສະຫຼຸບ	140

ບົດທີ 5 144

ການພັດທະນາມະນຸດ ແລະ ການສ້າງຄວາມ ເຂັ້ມແຂງໃຫ້ໄວໜຸ່ມ

5.1	ການມີສ່ວນຮ່ວມຂອງໄວໜຸ່ມ ໃນການພັດທະນາມະນຸດ	146
5.2	ທ່າອ່ຽງການມີສ່ວນຮ່ວມຂອງໄວໜຸ່ມ ແລະ ການສ້າງຄວາມເຂັ້ມແຂງໃຫ້ໄວໜຸ່ມ	148
5.3	ນິຕິກຳ, ນະໂຍບາຍ ແລະ ອົງການຈັດຕັ້ງທີ່ກ່ຽວຂ້ອງ	152
5.4	ທັດສະນະຂອງໄວໜຸ່ມຕໍ່ການມີສ່ວນຮ່ວມ	155
5.5	ສິ່ງກົດຂວາງຕໍ່ການມີສ່ວນຮ່ວມ	160
5.6	ຂໍ້ສະເໜີແນະ	163
5.7	ບົດສະຫຼຸບ	167

ບົດທີ 6 171

ໃຫ້ໄວໜຸ່ມເປັນຜູ້ຂັບ ເຄື່ອນການພັດທະນາ ມະນຸດທີ່ຍືນຍົງ

6.1	ການພາດໂອກາດໝູນໃຊ້ຄວາມໄດ້ປຽບທາງດ້ານປະຊາກອນ	172
6.2	ຂໍ້ສະເໜີແນະຫຼັກ	175

ເອກະສານຊ້ອນທ້າຍ 185

ເອກະສານຊ້ອນທ້າຍ #1	186
ເອກະສານຊ້ອນທ້າຍ #2	188
ເອກະສານຊ້ອນທ້າຍ #3	192
ເອກະສານຊ້ອນທ້າຍ #4	195



**ບົດທີ #1
ພາກສະເໜີ**

ກ່ອງເນື້ອໃນ 1.1: ສະພາບການທາງດ້ານປະຊາກອນ ແລະ ທາງດ້ານການເມືອງ

ສປປ ລາວ ເປັນປະເທດທີ່ມີລາຍຮັບປານກາງ, ບໍ່ມີຊາຍແດນຕິດກັບທະເລ, ມີຫຼາຍ ຊົນເຜົ່າ ປະຊາກອນທັງໝົດມີ 7.42 ລ້ານຄົນ ແລະ ລວມຍອດລາຍໄດ້ແຫ່ງຊາດ (GNI) ຕໍ່ຫົວຄົນ (2017 PPP) ແມ່ນ 7.700 ໂດລາສະຫະລັດ ໃນປີ 2021 (UNDP, 2022b). ປະມານສອງສ່ວນສາມ ຂອງປະຊາຊົນແມ່ນອາໄສຢູ່ໃນເຂດ ຊົນນະບົດ, ໃນເຂດກະສິກໍາທີ່ມີຄວາມຫນາແຫນ້ນຂອງປະຊາກອນຕໍ່າ. ຢ່າງໃດກໍຕາມ, ປະເທດລາວກໍາລັງພັດທະນາເປັນຕົວເມືອງຢ່າງໄວວາ. ປະຊາກອນໃນຕົວເມືອງເພີ່ມຂຶ້ນຈາກ 22 ສ່ວນຮ້ອຍ ໃນປີ 2000 ເປັນ 36 ສ່ວນຮ້ອຍ ໃນປີ 2020 (UNDESA, 2019).

ສປປ ລາວ ມີຊົນເຜົ່າທີ່ໄດ້ຖືກຮັບຮູ້ຢ່າງເປັນທາງການຈໍານວນ 50 ຊົນເຜົ່າ ເຊິ່ງແບ່ງອອກເປັນ 4 ກຸ່ມໃຫຍ່ຄື: ລາວ-ໄຕ, ມອນ-ຂະແມ, ມົ້ງ-ມຽນ ແລະ ຈີນ-ຕິເບດ.

ສປປ ລາວ ມີພັກປະຊາຊົນປະຕິວັດລາວເປັນອົງການຈັດຕັ້ງການເມືອງສູງສຸດ ມີໜ້າທີ່ໃນການນໍາພາປະຊາຊົນລາວບັນດາເຜົ່າໃນການປະຕິບັດ 2 ໜ້າທີ່ຍຸດທະສາດຄື ປົກປັກຮັກສາ ແລະ ສ້າງສາພັດທະນາປະເທດຊາດ ເຊິ່ງມີຄະນະບໍລິຫານງານສູນກາງພັກແຕ່ລະສະໄໝ ເປັນຜູ້ຄຸ້ມຄວັດ, ກໍານົດແນວທາງການເມືອງຂອງພັກ. ພ້ອມນັ້ນ, ນໍາພາ, ຊຸກຍູ້ ແລະ ຕິດຕາມຈັດຕັ້ງຜັນຂະຫຍາຍບັນດາມະຕິກອງປະຊຸມໃຫຍ່ຂອງພັກໄດ້ວ່າງອອກ. ກອງປະຊຸມໃຫຍ່ຜູ້ແທນທົ່ວປະເທດຂອງພັກຈັດຂຶ້ນໃນທຸກໆ 5 ປີ ເຊິ່ງໃນກອງປະຊຸມໃຫຍ່ຄັ້ງທີ XI ຂອງພັກ ໄດ້ມີການຄັດເລືອກເອົາຄະນະບໍລິຫານງານຂອງພັກຊຸດໃໝ່, ຮັບຮອງເອົາບົດລາຍງານການເມືອງຂອງພັກ ແລະ ແຜນພັດທະນາເສດຖະກິດ-ສັງຄົມ 5 ປີຄັ້ງທີ IX (2021 – 2025). ພາຍຫຼັງກອງປະຊຸມໃຫຍ່ຂອງພັກໄດ້ສໍາເລັດແລ້ວ ກໍຍັງໄດ້ມີການເປີດກອງປະຊຸມຄັ້ງປະຖົມມະລືກຂອງສະພາແຫ່ງຊາດ ເພື່ອຮັບຮອງເອົາສະມາຊິກສະພາແຫ່ງຊາດຊຸດໃໝ່, ຮັບຮອງເອົາແຜນແຜນພັດທະນາເສດຖະກິດ-ສັງຄົມແຫ່ງຊາດ 5 ປີຄັ້ງທີ IX (2021 – 2025) ແລະ ຮັບຮອງເອົາຄະນະລັດຖະບານຊຸດໃໝ່.

ເຊິ່ງໃນແຜນພັດທະນາເສດຖະກິດ-ສັງຄົມແຫ່ງຊາດ 5 ປີຄັ້ງທີ IX ນັ້ນ ໄດ້ກໍາເນີນເອົາ 6 ເປົ້າໝາຍ ແລະ 26 ແຜນວຽກຈຸດສຸມ ໃນນັ້ນ, ລວມມີການຮັກສາສະຖຽນລະພາບການເຕີບໂຕເສດຖະກິດແຫ່ງຊາດຂະຫຍາຍຕົວຢ່າງຕໍ່ເນື່ອງ, ມີຄຸນນະພາບ, ໜັ້ນທ່ຽງ ແລະ ຍືນຍົງ; ກໍສ້າງຊັບພະຍາກອນມະນຸດໃຫ້ມີຄຸນນະພາບສູງຂຶ້ນ ເພື່ອຕອບສະໜອງກັບຄວາມຕ້ອງການຂອງການພັດທະນາ ແລະ ນໍາພາປະເທດຊາດໃຫ້ມີການຫັນປ່ຽນຢ່າງໂລ່ງລ່ຽນ ເພື່ອຫຼຸດພື້ນຈາກສະຖານະພາບປະເທດດ້ອຍພັດທະນາຂອງ ສປປ ລາວ (ສະຫະປະຊາຊາດ, 2020).

1 ສໍາລັບຈຸດປະສົງທາງສະຖິຕິ, ອົງການສະຫະປະຊາຊາດກໍານົດເອົາ ເຢົາວະຊົນ ໝາຍເຖິງ ບຸກຄົນທີ່ມີອາຍຸ ແຕ່ 10 ຫາ 19 ປີ ແລະ ໄວໜຸ່ມ ໝາຍເຖິງບຸກຄົນທີ່ມີອາຍຸ ແຕ່ 15 ຫາ 24 ປີ.

ບົດທີ 1: ພາກສະເໜີ

ສາທາລະນະລັດ ປະຊາທິປະໄຕ ປະຊາຊົນລາວເປັນປະເທດໜຶ່ງທີ່ມີປະຊາກອນທີ່ອາຍຸນ້ອຍທີ່ສຸດໃນອາຊີຕາເວັນອອກສຽງໃຕ້. ປະຊາຊົນ ຫຼາຍກວ່າເຄິ່ງໜຶ່ງ, ອັດຕາສ່ວນ 51,2 ສ່ວນຮ້ອຍ, ແມ່ນມີອາຍຸຕໍ່າກວ່າ 25 ປີ (UNDESA, 2019). ໃນສະພາບທີ່ມີການຫັນປ່ຽນດ້ານ ປະຊາກອນຄືໃນປັດຈຸບັນ, ສປປ ລາວ ຈະພົບກັບໂອກາດອັນໃຫຍ່ຫຼວງໃນການພັດທະນາມະນຸດຢ່າງຮີບດ່ວນ ແລະ ຍືນຍົງ, ແຕ່ໂອກາດ ດັ່ງກ່າວມີພຽງແຕ່ປະມານ 2 ທົດສະວັດເທົ່ານັ້ນບົນພື້ນຖານທີ່ມີການລົງທຶນທີ່ຖືກຕ້ອງໃນເດັກນ້ອຍ ແລະ ໄວໜຸ່ມ ຜູ້ເຊິ່ງເປັນຊັບສິນທີ່ໃຫຍ່ຫຼວງທີ່ສຸດຂອງຊາດ.

ບົດລາຍງານການພັດທະນາມະນຸດແຫ່ງຊາດຄັ້ງທີ 6 ນີ້ ຈະສຶກສາວ່າເດັກນ້ອຍ ແລະ ໄວໜຸ່ມສາມາດໄດ້ຮັບຜົນປະໂຫຍດຈາກການເຂົ້າໄປມີສ່ວນຮ່ວມ ແລະ ປະກອບສ່ວນເຂົ້າໃນການພັດທະນາຂອງປະເທດໃນຊຸມປີຕໍ່ໜ້າໄດ້ດ້ວຍວິທີໃດ. ບັນຫານີ້ເປັນສິ່ງສໍາຄັນສໍາລັບໄວໜຸ່ມ ແລະ ປະເທດຊາດ ໂດຍລວມ ເນື່ອງຈາກຈະຕ້ອງຮັບມືກັບຜົນກະທົບ ທີ່ເກີດຂຶ້ນກະທັນຫັນ ໃນຂະນະດຽວກັນກໍຕ້ອງພະຍາຍາມສ້າງຄວາມເຂັ້ມແຂງ ແລະ ເສີມຂະຫຍາຍຄວາມຄົບໜ້າທີ່ມີໃນເມື່ອກ່ອນ. ບົດລາຍງານຍັງໄດ້ສະເໜີຜົນການຄົ້ນຄວ້າໃນປະຈຸບັນກ່ຽວກັບເດັກນ້ອຍ ແລະ ໄວໜຸ່ມ, ໂດຍມີລາຍລະອຽດກ່ຽວກັບປັດໄຈຂັບເຄື່ອນການເປັນຢູ່ທີ່ດີ ແລະ ອຸປະສັກຕໍ່ຄວາມກ້າວໜ້າຂອງເຂົາເຈົ້າ. ພ້ອມນັ້ນ ກໍໄດ້ກໍານົດວຽກທີ່ສໍາຄັນທີ່ຕ້ອງຈັດຕັ້ງປະຕິບັດ ດຽວນີ້, ເພື່ອສາມາດຮັບປະກັນໃຫ້ໄວໜຸ່ມມີບົດບາດທີ່ເໝາະສົມ ໃນການພັດທະນາໃນທົດສະວັດທີ່ຈະມາເຖິງ.

ວຽກເຫຼົ່ານີ້ ແນໃສ່ປັບປຸງໂຄງລ່າງດ້ານການສຶກສາ, ວຽກເຮັດງານທຳ, ການດູແລສຸຂະພາບ ແລະ ການມີສ່ວນຮ່ວມ ລວມທັງເພີ່ມທະວີຄວາມພະຍາຍາມໃນການເຂົ້າເຖິງໄວໜຸ່ມທີ່ດ້ອຍໂອກາດໂດຍສະເພາະ ເຊັ່ນ: ໄວໜຸ່ມໃນເຂດຊົນນະບົດ ແລະ ມີພື້ນຖານເສດຖະກິດ-ສັງຄົມທີ່ທຸກຍາກ ກໍຄືຜູ້ທີ່ຢູ່ລຸ່ມ ຫຼື ໃກ້ເສັ້ນຄວາມທຸກຍາກ, ກຸ່ມຊົນເຜົ່າ, ໄວໜຸ່ມທີ່ມີຄວາມພິການ, ກຸ່ມຄົນທີ່ມີຄວາມຫຼາກຫຼາຍທາງເພດ LGBTQI+ (ເລສບຽນ, ເຕ, ຄົນທີ່ມັກທັງສອງເພດ, ຄົນຂ້າມເພດ, ຄົນບໍ່ລະ ບຸເພດ, ຄົນທີ່ມີອະໄວຍະວະເພດຮ່ວມ), ໄວໜຸ່ມ ຍິງ ແລະ ໄວໜຸ່ມເຄື່ອນຍ້າຍ. ໂດຍຜ່ານການຊ່ວຍເຫຼືອທາງດ້ານການສຶກສາ, ເສດຖະກິດ, ສັງຄົມ ແລະ ສາທາລະນະສຸກທີ່ມີຄຸນນະພາບສູງ, ເດັກນ້ອຍ ແລະ ໄວໜຸ່ມ ຈະສາມາດຈະເລີນເຕີບໂຕ ແລະ ຮັບບົດ

ບາດຂອງ ການເປັນຜູ້ໃຫຍ່ໄດ້ຢ່າງມີປະສິດທິພາບ, ພັດທະນາທັກສະທີ່ກົງກັບຄວາມຕ້ອງການຂອງຕະຫຼາດ ແລະ ການຈ້າງງານ, ມີສ່ວນຮ່ວມໃນຊຸມຊົນຂອງ ພວກເຂົາຫຼາຍຂຶ້ນ ແລະ ມີການປະພຶດທີ່ດີໃນໄລ ຍະຍາວເຊິ່ງເປັນປະໂຫຍດຕໍ່ພວກເຂົາ, ຄອບຄົວ ຂອງພວກເຂົາ ແລະ ປະເທດຊາດ ຂອງພວກເຂົາ. ການທີ່ຄົນເຮົາມີຄວາມສາມາດຫຼາຍຂຶ້ນກວ່າເກົ່າ ໂດຍຜ່ານການສະສົມຂໍ້ຄວາມສາມາດຕະຫຼອດໄລຍະທີ່ຍິ່ງເປັນເດັກນ້ອຍ ແລະ ໄວໜຸ່ມ ແລະ ໄລຍະຂອງການຫັນປ່ຽນໄປສູ່ການເປັນຜູ້ໃຫຍ່ນັ້ນ ແມ່ນມີຄວາມເປັນໄປໄດ້ສູງທີ່ຈະທຳລາຍວົງຈອນຄວາມທຸກຍາກ ແລະ ຄວາມບໍ່ສະເໝີພາບພ້ອມທັງສ້າງສັງຄົມທີ່ມີຄວາມຈະເລີນຮຸ່ງເຮືອງ ແລະ ສົມບູນ. ໃນທາງກົງກັນຂ້າມ, ຖ້າຄວາມສາມາດຂອງຄົນຍັງບໍ່ເຂັ້ມແຂງ ເປັນຕົ້ນໃນກຸ່ມເດັກນ້ອຍທີ່ດ້ອຍໂອກາດ, ບໍ່ໄດ້ເຂົ້າໂຮງຮຽນ ຫຼື ປະລະການຮຽນ, ວົງຈອນຂອງຄວາມທຸກຍາກ ກໍຈະຍັງສືບຕໍ່ຕະຫຼອດໄປ ແລະ ຈະສືບຕໍ່ເປັນວົງຈອນ. ຢູ່ໃນບ່ອນເຮັດວຽກ, ເດັກນ້ອຍເຫຼົ່ານີ້ຈະໄດ້ເຮັດວຽກທີ່ຢູ່ຂັ້ນຕໍ່າທີ່ສຸດ ແລະ ໄດ້ຮັບຄ່າ ແຮງຕໍ່າທີ່ສຸດ. ເມື່ອເຂົາເຈົ້າໃຫຍ່ມາ ແລະ ມີລູກ, ຄວາມທຸກຍາກກໍຈະສືບຕໍ່ໄປເຖິງຄົນຮຸ່ນຕໍ່ໄປ (Hall, 2015).

ບົດລາຍງານສະບັບນີ້ ເນັ້ນໃສ່ໄວໜຸ່ມ ແລະ ການພັດທະນາແບບຍືນຍົງ ເຊິ່ງສອດຄ່ອງກັບແຜນພັດທະນາເສດຖະກິດ-ສັງຄົມແຫ່ງຊາດ ຄັ້ງທີ IX ຂອງລັດຖະບານ (ກະຊວງແຜນການ ແລະ ການລົງທຶນ, 2021a), ເຊິ່ງໄດ້ກໍານົດໃຫ້ ໄວໜຸ່ມເປັນໜຶ່ງໃນສາມຕົວຂັບເຄື່ອນສໍາຄັນຂອງການພັດທະນາໃນໄລຍະ 2021-2025. ຄຽງຄູ່ໄປກັບຊັບພະຍາກອນທຳມະຊາດ ແລະ ທີ່ຕັ້ງຢູ່ທະສາດ. ແຜນການດັ່ງກ່າວໄດ້ລະບຸວ່າ:

“ປະເທດລາວມີໂອກາດທີ່ດີ ທີ່ຈະໄດ້ຮັບຜົນປະໂຫຍດຈາກການມີປະຊາກອນໄວໜຸ່ມທີ່ມີຄວາມສິດໃສລວມທັງແຮງງານເຄື່ອນຍ້າຍທີ່ສາມາດປະກອບສ່ວນເຂົ້າໃນການພັດທະນາເພື່ອຊຸກຍູ້ໃຫ້ມີການເຕີບໂຕຢ່າງໄວວາ. ເພື່ອບັນລຸໄດ້ຕາມຈຸດປະສົງດັ່ງກ່າວ, ຮຽກຮ້ອງໃຫ້ມີການລົງທຶນຢ່າງມີປະສິດທິຜົນໃນຂະແໜງສາທາລະນະສຸກ ແລະ ຂະແໜງການສຶກສາໃນທຸກລະດັບ ທັງໃນດ້ານປະລິມານ ແລະ ຄຸນນະພາບເພື່ອສ້າງກາລະໂອກາດ ແລະ ການລົງທຶນທີ່ມີຈຸດສຸມ ແລະ ມີປະສິດທິຜົນເພື່ອຮັບປະກັນຜົນປະໂຫຍດສູງສຸດ.”

ບົດລາຍງານການພັດທະນາມະນຸດແຫ່ງຊາດສະບັບນີ້ ໄດ້ໃຊ້ວິທີການທາງດ້ານແນວຄວາມຄິດ



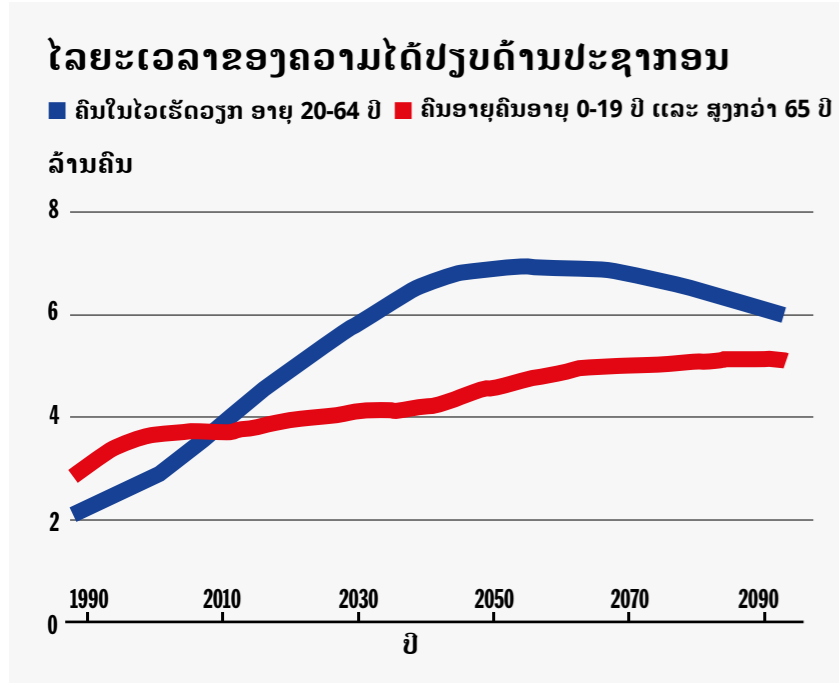
(conceptual approach) ຜ່ານການຕັ້ງຄຳຖາມທີ່ວ່າ: ເປັນຫຍັງຕ້ອງແມ່ນໄວໜຸ່ມ? ເປັນຫຍັງຕ້ອງເລີ່ມຕອນນີ້? ແລະ ເປັນຫຍັງຕ້ອງແມ່ນການພັດທະນາມະນຸດ? ຄຳຕອບຂອງຄຳຖາມທຳອິດ ສາມາດເຫັນໄດ້ຈາກປະຊາກອນໄວໜຸ່ມຈຳນວນຫລາຍຂອງ ສປປ ລາວ ແລະ ການຫັນປ່ຽນທາງດ້ານປະຊາກອນທີ່ກຳລັງຈະເກີດຂຶ້ນ. ຄຳຖາມທີ່ສອງ ສະທ້ອນໃຫ້ເຫັນເຖິງຄວາມຮີບດ່ວນຂອງການຈັດລຳດັບຄວາມສຳຄັນຂອງການລົງທຶນໃນເຍົາວະຊົນ ແລະ ໄວໜຸ່ມບົດຜົນຖານຂອງຄວາມໄດ້ປຽບທາງດ້ານປະຊາກອນ ແລະ ບັນຫາທີ່ຈຳກັດຄວາມໄດ້ປຽບດັ່ງກ່າວ. ສ່ວນຄຳຖາມທີສາມ ແມ່ນເນັ້ນໄປເຖິງວິທີການພັດທະນາມະນຸດທີ່ສຸມໃສ່ຄວາມສາມາດທີ່ຈຳເປັນສຳລັບເຍົາວະຊົນ ແລະ ໄວໜຸ່ມ ແລະ ອະນາຄົດຂອງ ສປປ ລາວ ໂດຍລວມ.

1.1. ໄລຍະເວລາຂອງການຫັນປ່ຽນທາງດ້ານປະຊາກອນ

ເຖິງວ່າ ສປປ ລາວ ຈະປະເຊີນກັບສິ່ງທ້າທາຍຫຼາຍຢ່າງກໍຕາມ, ແຕ່ກໍໄດ້ກຳລັງເຂົ້າສູ່ໄລຍະຫັນປ່ຽນທາງດ້ານປະຊາກອນ (ຮູບ 1.1) ທີ່ເປີດໂອກາດໃຫ້ມີການຜັນຕົວຈາກວິກິດການທີ່ເກີດຂຶ້ນໃນໄລຍະຜ່ານມາ ແລະ ພັດທະນາມະນຸດໃຫ້ມີຄວາມກ້າວໜ້າ.

ຮູບ 1.1: ການຫັນປ່ຽນທາງດ້ານປະຊາກອນຂອງ ສປປ ລາວ ແລະ ໄລຍະເວລາຂອງຄວາມໄດ້ປຽບດ້ານປະຊາກອນ

ແຫຼ່ງຂໍ້ມູນ: ການຄິດໄລ່ຂອງ UNDP ໂດຍໃຊ້ຂໍ້ມູນຈາກພະແນກປະຊາກອນຂອງສະຫະປະຊາຊາດ.



ປັດຈຸບັນ, ສປປ ລາວ ພວມຢູ່ໃນໄລຍະການຫັນປ່ຽນທາງດ້ານປະຊາກອນ ໂດຍມີອັດຕາສ່ວນການເພີ່ມຂຶ້ນໄວທີ່ສູງ. ໃນລະຫວ່າງປີ 2015 ຫາ 2030, ປະຊາກອນໃນໄວເຮັດວຽກຈະເພີ່ມຂຶ້ນຈາກ 4,1 ລ້ານຄົນເປັນ 5,5 ລ້ານຄົນ (MPI ແລະ UNFPA, 2020). ສປປ ລາວ ມີໂອກາດປ່ຽນ ການຫັນປ່ຽນດ້ານປະຊາກອນເປັນ 'ຜົນປະໂຫຍດດ້ານປະຊາກອນ' ເຊິ່ງປະຊາກອນໃນໄວເຮັດວຽກສາມາດມີສ່ວນຮ່ວມເພີ່ມຂຶ້ນຢ່າງມີປະສິດທິຜົນໃນດ້ານເສດຖະກິດ ແລະ ຊຸກຍູ້ການເຕີບໂຕຂອງເສດຖະກິດ ແລະ ການພັດທະນາແບບຍືນຍົງໄດ້ຢ່າງກວ້າງຂວາງ.

ໂດຍທົ່ວໄປແລ້ວ, ຜົນປະໂຫຍດດັ່ງກ່າວນີ້ ເປັນດັ່ງໂອກາດຄັ້ງສຳຄັນອັນໜຶ່ງດຽວໃນຊີວິດ ເນື່ອງຈາກໂອກາດທາງປະຊາກອນແມ່ນມີຂອບເຂດດ້ານເວລາ. ອີງຕາມຂໍ້ມູນດ້ານປະຊາກອນ ແລະ ຂໍ້ມູນຈາກການສຳຫຼວດຄົວເຮືອນຂອງ ສປປ ລາວ, ໂອກາດດັ່ງກ່າວໄດ້ເລີ່ມຂຶ້ນຫຼາຍອອກຕັ້ງແຕ່ປີ 2015 ເປັນຕົ້ນມາ ເນື່ອງຈາກມີປະຊາກອນໃນເກນອາຍຸເຮັດວຽກຫຼາຍຂຶ້ນ, ແຕ່ໂອກາດນີ້ ຈະເລີ່ມແຄບລົງຕັ້ງແຕ່ປີ 2040 ເປັນຕົ້ນໄປໃນການຮັບປະກັນຜົນປະໂຫຍດທາງດ້ານປະຊາກອນຢ່າງແທ້ຈິງ ແມ່ນຮຽກຮ້ອງໃຫ້ມີໂຄງການ ແລະ ການລົງທຶນຈາກຫຼາຍພາກສ່ວນ ແລະ ໃນຫຼາຍດ້ານເພື່ອສົ່ງເສີມທາງດ້ານສຸຂະພາບ, ການສຶກສາ, ທັກສະ ແລະ ການຈ້າງງານຂອງຜູ້ທີ່ກຳລັງເຂົ້າສູ່ກຸ່ມປະຊາກອນໃນໄວເຮັດວຽກ.

ໄລຍະຂອງຄວາມໄດ້ປຽບທາງດ້ານປະຊາກອນທີ່ມີຢູ່ໃນປັດຈຸບັນນີ້ ແມ່ນມີແຕ່ພຽງແຕ່ສອງທົດສະວັດຂ້າງໜ້າເທົ່ານັ້ນ. ບົດລາຍງານສະບັບນີ້ ໄດ້ເນັ້ນໜັກເຖິງຄວາມຈຳເປັນໃນການປະຕິ ບັດງານໃນປະຈຸບັນ ເພື່ອຮັບປະກັນໃຫ້ ສປປ ລາວ ບໍ່ພາດໂອກາດທາງດ້ານປະຊາກອນ ເພາະຖ້າສູນເສຍໂອກາດນີ້ມັນຈະສົ່ງຜົນໃຫ້ເກີດຄວາມເສຍຫາຍດ້ານສະຫວັດດີການ ແລະ ການພັດທະນາແລະ ອາດຈະກໍ່ໃຫ້ເກີດຄວາມບໍ່ສະຫງົບໃນສັງຄົມ. ຄວາມບໍ່ສະຫງົບກາງເມືອງທີ່ຜ່ານມາໃນປະເທດອີຣານ, ສີລັງກາ ແລະ ສະຟາບ Arab Spring, ເຊິ່ງໄດ້ລະເບີດຂຶ້ນໃນທົ່ວໂລກອາຮັບໃນປີ 2011, ໄດ້ຢັ້ງຮາກຂອງຄວາມແຕກແຍກທາງ ເສດຖະກິດຈີນເຖິງການກົດກັນຊາວໜຸ່ມ ບໍ່ໃຫ້ສາມາດບັນລຸເປົ້າໝາຍຕາມຄວາມຄາດຫວັງ.

ຮູບທີ 1.1

ການບັນລຸຜົນປະໂຫຍດທາງດ້ານປະຊາກອນຕ້ອງໃຊ້ວິທີການຫຼາຍດ້ານທີ່ສອດຄ່ອງກັບການພັດທະນາມະນຸດ. ການລົງທຶນໃນດ້ານການສຶກສາ, ສຸຂະພາບ ແລະ ທັກສະທີ່ມີຄຸນນະພາບແລະ ສ້າງວຽກເຮັດງານທຳທີ່ມີມູນຄ່າສູງໂດຍຜ່ານການຫັນ

ປ່ຽນທາງເສດຖະກິດ. ການລົງທຶນດ້ານການພັດທະນາມະນຸດທີ່ໄດ້ຮັບການເສີມຂະຫຍາຍໄດ້ເຮັດໃຫ້ປະເທດຕ່າງໆສາມາດເກັບກ່ຽວຜົນປະໂຫຍດທາງດ້ານປະຊາກອນ. ຕົວຢ່າງ: ຢູ່ໃນສາທາລະນະລັດເກົາຫຼີ, ອັດຕາສ່ວນການເພີ່ມຂຶ້ນຂອງເດັກຢູ່ລະຫວ່າງ 74 ສ່ວນຮ້ອຍ ເຖິງ 81 ສ່ວນຮ້ອຍ ໃນຊຸມປີ 1960 ແຕ່ຫຼັງຈາກນັ້ນອັດຕາສ່ວນດັ່ງກ່າວໄດ້ຫຼຸດລົງຢ່າງຕໍ່ເນື່ອງເປັນ 22 ສ່ວນຮ້ອຍໃນປີ 2011 (UNDP, 2014). ການເຕີບໂຕຂອງເສດຖະກິດ ແມ່ນເລີ່ມຂຶ້ນໃນກາງຊຸມປີ 1960 ເຊິ່ງເກີດຂຶ້ນ ພາຍຫຼັງມີການລົງທຶນຂະໜາດໃຫຍ່ໃນຂະແໜງການສຶກສາ. ໃນປີ 1945, ປະຊາກອນສ່ວນໃຫຍ່ ບໍ່ໄດ້ເຂົ້າໂຮງຮຽນ; ໜ້ອຍກວ່າ 5 ສ່ວນຮ້ອຍ ໄດ້ຮັບການສຶກສາຊັ້ນມັດທະຍົມ ຫຼື ຊັ້ນສູງ. ແຕ່ໃນປີ 1960, ການເຂົ້າຮຽນຊັ້ນປະຖົມໄດ້ເພີ່ມ ຂຶ້ນສາມເທົ່າ, ໂດຍມີ 96 ສ່ວນຮ້ອຍຂອງເດັກນ້ອຍໃນເກນອາຍຸຮຽນຢູ່ໃນຊັ້ນຮຽນປີ 1 ຫາ ປີ 6 (UNDP, 2014). ການເຂົ້າຮຽນຊັ້ນມັດທະຍົມເພີ່ມຂຶ້ນຫຼາຍກວ່າ 8 ເທົ່າ ແລະ ການສຶກສາຊັ້ນສູງເພີ່ມຂຶ້ນ 10 ເທົ່າ. ຮອດຕົ້ນຊຸມປີ 1990, ອັດຕາການຮຽນຈົບມັດທະຍົມປາຍແມ່ນ 90 ສ່ວນຮ້ອຍ. ການປະຕິວັດດ້ານການສຶກສານີ້ ໄດ້ສືບຕໍ່ໄປເຖິງວ່າຈະພົບກັບໄລຍະຂອງຄວາມບໍ່ໝັ້ນຄົງທາງການເມືອງ, ຄວາມທຸກຍາກ ແລະ ສົງຄາມ.

ຕົວຢ່າງອີກອັນໜຶ່ງແມ່ນຈາກປະເທດຈີນ. ໃນຊຸມປີ 1960, ອັດຕາສ່ວນການເພີ່ມຂຶ້ນ ໄສເດັກ ແມ່ນສູງກວ່າ 70 ສ່ວນຮ້ອຍ ແຕ່ເລີ່ມ ຫຼຸດລົງໃນກາງຊຸມປີ 1970, ກ່ອນເກີດການປະຕິຮູບດ້ານການຕະຫຼາດໃນປີ 1978, ແລະ ໃນປີ 2011 ອັດຕາສ່ວນດັ່ງກ່າວໄດ້ຫຼຸດລົງເຖິງ 26 ສ່ວນຮ້ອຍ (UNDP, 2014). ໃນປີ 1982, ເຊິ່ງເປັນປີທຳອິດທີ່ມີຂໍ້ມູນ, ການຮູ້ໜັງສືຂອງແມ່ຍິງທີ່ເປັນຜູ້ໃຫຍ່ແມ່ນກວມ 51 ສ່ວນຮ້ອຍ, ແຕ່ໃນປີ 2000, ແມ່ນ 87 ສ່ວນຮ້ອຍ ແລະ ໃນປີ 2010 ແມ່ນມີຫຼາຍກວ່າ 91 ສ່ວນຮ້ອຍ. ໃນປີ 1997, ເຊິ່ງເປັນປີຫຼ້າສຸດທີ່ມີຂໍ້ມູນ, ອັດຕາການສຳເລັດການສຶກສາຊັ້ນປະຖົມ ໂດຍລວມ ແມ່ນກວມເອົາ 94 ສ່ວນຮ້ອຍ ແລະ ສຳລັບ ແມ່ຍິງມີອັດຕາສ່ວນ 92 ສ່ວນຮ້ອຍ (UNDP, 2014). ການເຂົ້າຮຽນຊັ້ນປະຖົມສຳລັບທຸກຄົນ ສຳເລັດປະມານປີ 2007. ສະນັ້ນ, ຜົນສຳເລັດເຫຼົ່ານີ້ທີ່ສ້າງແສງໃຫ້ເຫັນໃນການຂະຫຍາຍຕົວຂອງ ຂະແໜງການຜະລິດໃນໄລຍະສອງທົດສະວັດທີ່ຜ່ານມາບໍ່ແມ່ນເປັນຜົນມາຈາກການເຕີບໂຕຂອງກຳລັງແຮງງານເທົ່ານັ້ນ, ແຕ່ຍັງມາຈາກການສຶກສາ ແລະ ການຜະລິດອີກດ້ວຍ.

ເປັນຫຍັງຈຶ່ງໃຊ້ວິທີການການພັດທະນາມະນຸດກັບໄວໜຸ່ມ?

ການມີສ່ວນຮ່ວມ ແລະ ການປະກອບສ່ວນຂອງໄວໜຸ່ມ ແມ່ນຈຳເປັນໃນການບັນລຸຈຸດປະສົງໃນການພັດທະນາມະນຸດທີ່ຍືນຍົງ. ເຖິງຢ່າງນັ້ນກໍຕາມ, ໂອກາດຂອງໄວໜຸ່ມໃນການປະກອບສ່ວນທາງດ້ານການເມືອງ, ເສດຖະກິດ ແລະ ສັງຄົມ ແມ່ນຍັງຕໍ່າ ຫຼື ບໍ່ມີເລີຍ. ຫ້ອງການບົດລາຍງານການພັດທະນາມະນຸດ UNDP

ການຕັດສິນໃຈໃຫ້ບົດລາຍງານການພັດທະນາມະນຸດແຫ່ງຊາດສະບັບນີ້ ສຸມໃສ່ໄວໜຸ່ມ ແມ່ນເກີດຂຶ້ນຈາກການຮັບຮູ້ເຖິງຄວາມຈຳເປັນອັນຮີບດ່ວນໃນການລົງທຶນໃສ່ໄວໜຸ່ມໃນບໍລິບົດ ທີ່ກວ້າງຂຶ້ນຂອງການພັດທະນາມະນຸດ, ໂດຍສະເພາະແມ່ນໃນສະພາບຂອງຄວາມບໍ່ໝັ້ນຄົງທາງເສດຖະກິດ, ຜົນກະທົບສະສົມ ແລະ ຄວາມບໍ່ແນ່ນອນທີ່ເກີດຂຶ້ນໃໝ່. ໃນນັ້ນ, ສາມາດ ສັງລວມໄດ້ສອງມິຕິທີ່ມີຄວາມສຳຄັນສະເພາະ. ມິຕິທຳອິດແມ່ນການຮັບຮູ້ເຖິງສິດ ແລະ ທ່າແຮງຂອງເຍົາວະຊົນ ແລະ ໄວໜຸ່ມ. ມິຕິທີສອງແມ່ນຕິດຜົນ ກັບການຮັບປະກັນໃຫ້ເຂົາເຈົ້າມີຄວາມສາມາດທີ່ແທດເໝາະ ເພື່ອກອບໂກຍເອົາຜົນປະໂຫຍດສູງ ສຸດດ້ານປະຊາກອນທີ່ກຳລັງມີການຫັນປ່ຽນ.

ທິດທາງດ້ານການພັດທະນາມະນຸດ ແມ່ນການສະແດງເຖິງການຫັນປ່ຽນທີ່ເປັນແບບແຜນ ຈາກການຖືເອົາການພັດທະນາເສດຖະກິດເປັນອັນດັບໜຶ່ງໄປສູ່ການຖືເອົາຄົນເປັນສິ່ງສຳຄັນເໝືອນສິ່ງອື່ນໃດ. ໃນເມື່ອກ່ອນ, ການເຕີບໂຕທາງດ້ານເສດຖະກິດທີ່ວັດແທກດ້ວຍ GDP ໄດ້ຖືວ່າແທດເໝາະທີ່ສຸດໃນການພັດທະນາທີ່ດີທີ່ສຸດ. ທິດທາງທີ່ເລັ່ງໃສ່ການສ້າງລາຍຮັບດັ່ງກ່າວນີ້ ໄດ້ເຮັດໃຫ້ສາມາດຮັບເອົາເງິນຕາເຂົ້າມາພາຍຫຼັງສິງຄາມໂລກຄັ້ງທີ 2 ໃນຂະນະທີ່ການກໍ່ສ້າງເສດຖະກິດທີ່ເຂັ້ມແຂງຖືກວາງໃຫ້ເປັນເປົ້າໝາຍສູງສຸດຮ່ວມກັບການສ້າງຄວາມຈະເລີນຮຸ່ງເຮືອງ ແລະ ສັນຕິພາບໃນແຕ່ລະໄລຍະ. ເມື່ອເວລາຜ່ານໄປ, ການເຕີບໂຕທາງດ້ານເສດຖະກິດກາຍເປັນຕົວແທນທີ່ບໍ່ສົມບູນແບບຂອງສະຫວັດດີການ ຍ້ອນວ່າມັນຍັງບໍ່ສາມາດຕອບຄຳຖາມທີ່ງ່າຍດາຍແຕ່ສຳຄັນທີ່ວ່າ ໃນການວັດແທກດ້ວຍ GDP ນີ້ມັນເຮັດໃຫ້ຊີວິດຂອງມະນຸດໃຫ້ດີຂຶ້ນ ຫຼື ບໍ່ ແລະ ປະເທດຕ່າງໆກຳລັງວັດແທກໃນສິ່ງທີ່ຖືກຕ້ອງແລ້ວ ຫຼື ບໍ່.

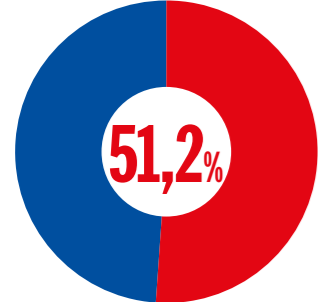
ໃນດ້ານຫຼັກການ, ການພັດທະນາມະນຸດແມ່ນຕິດພັນກັບ “ການຂະຫຍາຍທາງເລືອກຂອງປະຊາຊົນ” (UNDP, 1990). ການພັດທະນາມະນຸດ ເຮັດໃຫ້ເກີດສະຫວັດດີການ ແລະ ເສລີພາບໃຫ້ແກ່ມະນຸດ, ໂດຍສະເພາະ, ສິດເສລີພາບ ໃນການໃຊ້ທຳ ແຮງຢ່າງເຕັມສ່ວນຂອງຊີວິດມະນຸດທຸກຄົນ ທັງໃນປັດຈຸບັນ ແລະ ອະນາຄົດ, ເຊິ່ງເປັນເປົ້າໝາຍ ສູງສຸດຂອງຄວາມພະຍາຍາມ ໃນການພັດທະນາ. ໃນຂະບວນການດັ່ງກ່າວ, ປະຊາຊົນຄວນສ້າງຄວາມສາມາດເພື່ອປັບປຸງຊີວິດການເປັນຢູ່ ແລະ ຊຸມຊົນຂອງຕົນ. ດັ່ງທີ່ Amartya Sen ຜູ້ທີ່ໄດ້ຮັບລາງວັນໂນແບລ ແລະ ເປັນນັກເສດຖະສາດໄດ້ກ່າວໄວ້ວ່າ: “ປະຊາຊົນຕ້ອງຖືກເຫັນວ່າມີສ່ວນຮ່ວມຢ່າງຫ້າວຫັນໃນການກຳນົດສະຕາກຳຂອງຕົນເອງບົນພື້ນຖານການໄດ້ຮັບໂອກາດ ບໍ່ພຽງແຕ່ເປັນຜູ້ຮັບຜິດຊອບຈາກໂຄງການພັດທະນາ ທີ່ສະຫຼາດແບບແກມໂກງ” (Sen, 1999). ການພັດທະນາຕົວແທນຕົນເອງ ແລະ ການຂະຫຍາຍທາງເລືອກຂອງໄວໜຸ່ມຄວນໄປຄຽງຄູ່ກັນ.” ຫຼື ສຳລັບຜູ້ທີ່ຈະເປັນຕົວແທນຕົນເອງ, ພວກເຂົາຕ້ອງຮັບຮູ້ສິດທິຂອງເຂົາເຈົ້າໃນການສຶກສາ, ການເຮັດວຽກທີ່ເໝາະສົມ, ການເຂົ້າສັງຄົມ ແລະ ການສະແດງອອກ ແລະ ມີສິດເສລີພາບໃນການຕັດສິນໃຈທີ່ມີຄວາມຫມາຍກ່ຽວກັບຊີວິດຂອງເຂົາເຈົ້າ (Alkire and Deneulin, 2009). ໃນ ສປປລາວ, ການທີ່ສາມາດປະຕິບັດຕາມສິດທິທາງດ້ານສັງຄົມ, ເສດຖະກິດ ແລະ ສິດທິອື່ນໆຂອງທັງເຍົາວະຊົນ ແລະ ໄວໜຸ່ມໄດ້ ເທົ່າກັບວ່າສາມາດເຮັດໃຫ້ສິດທິຂອງປະຊາກອນ ເຖິງເຄິ່ງໜຶ່ງເປັນຈິງ.

ການສຶກສາເບິ່ງບັນຫາຂອງໄວໜຸ່ມຈາກທັດສະນະຂອງການພັດທະນາມະນຸດ ແມ່ນມີຄວາມສຳຄັນເປັນພິເສດ ຍ້ອນສາມເຫດຜົນຫຼັກ. ເຫດຜົນທຳອິດ, ໄວໜຸ່ມໄດ້ຮັບຜົນກະທົບແບບບໍ່ສົມສ່ວນຈາກວິກິດດ້ານສັງຄົມ, ເສດຖະກິດ ແລະ ດິນຟ້າອາກາດ. ຕົວຢ່າງ ວິກິດການທາງດ້ານການເງິນໂລກປີ 2008 ໄດ້ຂະຫຍາຍຊ່ອງຫວ່າງດ້ານຄວາມຮັ່ງມີລະຫວ່າງຄົນຮຸ່ນໜຸ່ມ ແລະ ຄົນຮຸ່ນເກົ່າ ແລະ ສ້າງສະຖິຕິການວ່າງງານຂອງໄວໜຸ່ມທີ່ສູງ (Junankar, 2015). ຜົນກະທົບຈາກບັນຫານີ້ສືບຕໍ່ເປັນເງົາຕິດຕາມມາເປັນເວລາຫຼາຍພັນປີຕໍ່ການມີວຽກເຮັດງານທຳຂອງຄົນ ເຖິງແມ່ນວ່າເສດຖະກິດຈະໄດ້ຮັບການປັບປຸງດີຂຶ້ນກໍຕາມ (Better Markets, 2015). ເນື່ອງຈາກໄວໜຸ່ມໄດ້ຮັບຜົນກະທົບຫຼາຍຂຶ້ນໃນໄລຍະຍາວ, ການສ້າງຄວາມສາມາດໃນການຜືນຕົວໃຫ້ແກ່ເຂົາເຈົ້າແມ່ນກຸນແຈສຳຄັນໂດຍເນັ້ນໃສ່ “ວິທີການໃດກໍໄດ້ໃນການຮັບປະກັນ ແລະ ເຮັດໃຫ້ການພັດທະນາມະນຸດມີຄວາມຍືນຍົງ,” ດັ່ງທີ່ບົດລາຍງານການພັດທະນາມະນຸດໂລກປີ 2014 ໄດ້ເນັ້ນໜັກໄວ້ (UNDP, 2014).

ເຫດຜົນທີສອງ, ການພັດທະນາມະນຸດ ແມ່ນມີຄວາມອ່ອນໄຫວຕໍ່ກັບເສັ້ນທາງທີ່ໄວໜຸ່ມຜ່ານ. ໄວໜຸ່ມແມ່ນໄວທີ່ຢູ່ໃນໄລຍະຂ້າມຜ່ານຈາກເດັກນ້ອຍໄປເປັນຜູ້ໃຫຍ່. ສະນັ້ນ, ໃນໄລຍະການຂ້າມຜ່ານນີ້, ຖ້າຫາກວ່າປັດໄຈອື່ນໆຄືງຸ່ງ, ການບັນລຸດ້ານການສຶກສາຂອງເຂົາເຈົ້າ ຈະໝາຍເຖິງການມີສຸຂະພາບທີ່ດີຂຶ້ນ, ມີໂອກາດເຮັດວຽກທີ່ດີຂຶ້ນ ແລະ ມີລາຍຮັບເພີ່ມຂຶ້ນ. ນີ້ກໍ່ໝາຍເຖິງວ່າ ໄວໜຸ່ມຈະໄດ້ຮັບໂອກາດຫຼາຍຂຶ້ນໃນການອອກຄວາມຄິດເຫັນຢ່າງມີຄວາມໝາຍ ແລະ ຂັບເຄື່ອນການປ່ຽນແປງຕົນເອງ ແລະ ສັງຄົມ. ຜົນກະທົບແບບເກາະກຳຍກັນ (cascade effect) ຄືດັ່ງກ່າວນີ້ຍັງມີຜົນກະທົບໃນທິດທາງກົງກັນຂ້າມ, ທັງພາຍໃນ ແລະ ລະຫວ່າງຮຸ່ນຄົນ. ການລະດົມການລົງທຶນດ້ານສາທາລະນະສຸກ, ການສຶກສາ, ການພັດທະນາທັກສະ ແລະ ຄວາມສາມາດອື່ນໆສຳລັບໄວໜຸ່ມ ຈະສາມາດທຳລາຍວົງຈອນຄວາມທຸກຍາກໄດ້ໂດຍການຂະຫຍາຍທາງເລືອກ ແລະ ໂອກາດໃຫ້ແກ່ໄວໜຸ່ມ.

ສາເຫດສຸດທ້າຍ, ການພັດທະນາມະນຸດແມ່ນມີຄວາມສຳຄັນໃນການແກ້ໄຂສິ່ງທ້າທາຍຂອງໄວໜຸ່ມ ຍ້ອນມັນປຽບດັ່ງເປັນການວາງທິດທາງໃນອະນາຄົດ. ໄວໜຸ່ມແມ່ນ 1 ສ່ວນ 5 ຂອງປະຊາກອນໂລກ ແລະ ຈະມີເວລາຢູ່ໃນໂລກນີ້ດົນທີ່ສຸດ. ທຸກໆນະໂຍບາຍຈະສົ່ງຜົນກະທົບຕໍ່ພວກເຂົາໃນໄລຍະໜຶ່ງຂອງຊີວິດພວກເຂົາ ດັ່ງນັ້ນພວກເຂົາຄວນຈະເປັນໃຈກາງຂອງການອອກແບບນະໂຍບາຍເຫຼົ່ານີ້ ແລະ ການຕັດສິນໃຈກ່ຽວກັບປັດຈຸບັນ ແລະ ອະນາຄົດຂອງພວກເຂົາ. ວິທີການພັດທະນາມະນຸດ ແມ່ນເນັ້ນໜັກໃສ່ໄວໜຸ່ມເປັນຕົວແທນໃຫ້ຕົນເອງໂດຍມີຈຸດປະສົງເພື່ອໃຫ້ໄວໜຸ່ມສາມາດກຳນົດ ແລະ ເປັນຜູ້ນຳນະໂຍບາຍ ແລະ ແຜນງານທີ່ເນັ້ນໃສ່ໄວໜຸ່ມ.

ທັງຢູ່ໃນ ສປປ ລາວ ແລະ ໃນທົ່ວໂລກ, ມີພຽງແຕ່ ວິທີການທີ່ແນໃສ່ອະນາຄົດ, ຖືເອົາຄົນເປັນໃຈກາງຂອງການພັດທະນາມະນຸດ, ຍົກສູງດ້ານການເປັນຕົວແທນຕົນເອງ ແລະ ຄວາມສາມາດຜືນຕົວຂອງໄວໜຸ່ມ ພ້ອມທັງຄຳນຶງເຖິງທຸກປັດໄຈທີ່ສົ່ງຜົນກະທົບຕໍ່ຊີວິດຂອງໄວໜຸ່ມເທົ່ານັ້ນ ທີ່ຈະສາມາດຊ່ວຍແກ້ໄຂອຸປະສັກທາງດ້ານໂຄງສ້າງທີ່ໄວໜຸ່ມພວມປະເຊີນໃນທຸກມື້ນີ້ໄດ້. ຖ້າໄວໜຸ່ມສາມາດໃຊ້ຄວາມສາມາດຂອງເຂົາເຈົ້າໄດ້ຢ່າງເຕັມທີ່ ແລະ ໄດ້ຮັບການປົກປ້ອງຈາກຄວາມສູງ, ເຂົາເຈົ້າຈະສາມາດກຳນົດອະນາຄົດຂອງເຂົາເຈົ້າເອງ. ສະນັ້ນ, ຈຶ່ງມີ ສີ່ ດ້ານທີ່ສຳຄັນພິເສດ ຕໍ່ການວິເຄາະການພັດທະນາມະນຸດໃນບົດລາຍງານນີ້ກໍ່ຄື: ຄວາມສະເໝີພາບ, ປະສິດທິພາບ, ການມີສ່ວນຮ່ວມ ແລະ ຄວາມຍືນຍົງ.



ປະຊາຊົນ ຫຼາຍກວ່າເຄິ່ງຫນຶ່ງ ແມ່ນມີອາຍຸຕໍ່າກວ່າ 25 ປີ



“ປະຊາຊົນຕ້ອງຖືກເຫັນວ່າ ມີສ່ວນຮ່ວມຢ່າງຫ້າວຫັນໃນການກຳນົດສະຕາກຳຂອງຕົນເອງບົນພື້ນຖານການໄດ້ຮັບໂອກາດ ບໍ່ພຽງແຕ່ເປັນຜູ້ຮັບຜິດຊອບຈາກໂຄງການພັດທະນາທີ່ສະຫຼາດແບບແກມໂກງ.”
– Amartya Sen

ຄວາມສະເໝີພາບ ແມ່ນຮາກຖານ ຢູ່ໃນແນວຄວາມຄິດຂອງຄວາມຍຸຕິທຳ, ຄວາມທ່ຽງທຳ ແລະ ຄວາມເປັນທຳ, ແລະ ຂຶ້ນກັບຄວາມຍຸຕິທຳທີ່ສະໜອງໃຫ້ລະຫວ່າງກຸ່ມຄົນຢ່າງເທົ່າທຽມ. ເພື່ອບັນລຸໄດ້ຕາມຈຸດປະສົງດັ່ງກ່າວ ອາດຈະຮຽກຮ້ອງໃຫ້ມີການດຳເນີນການຢ່າງໜັກແໜ້ນ ຫຼື ມີມາດຕະການພິເສດເພື່ອຮັບປະກັນໃຫ້ຜູ້ທີ່ໄດ້ຮັບໂອກາດບໍ່ເທົ່າທຽມກັບຄົນອື່ນ ບົນພື້ນຖານຢ່າງໃດຢ່າງໜຶ່ງ ຫຼື ປະສົມປະສານລະຫວ່າງ ຄວາມພິການ, ຊົນເຜົ່າ, ເພດ, ຄວາມທຸກຍາກ ຫຼື ບັດໄຈອື່ນໆ, ໃຫ້ເຂົາເຈົ້າມີຄວາມອາດສາມາດຄືກັນ.

ປະສິດທິພາບ ຫມາຍເຖິງວິທີການທີ່ມີຄ່າໃຊ້ຈ່າຍ ໜ້ອຍໃນການຂະຫຍາຍຄວາມອາດສາມາດສຳລັບທຸກຄົນ ໂດຍຜ່ານການນຳໃຊ້ຊັບພະຍາກອນມະນຸດ, ວັດຖຸ, ສິ່ງແວດລ້ອມ ແລະ ສະຖາບັນໃຫ້ເກີດປະໂຫຍດສູງສຸດ.

ການມີສ່ວນຮ່ວມ ແລະ ການສ້າງຄວາມເຂັ້ມແຂງ ໝາຍເຖິງປະຊາຊົນມີອິດສະຫຼະພາບ ແລະ ເປັນຕົວແທນຕົນເອງໃນການຕັດສິນໃຈທີ່ສິ່ງຜົນກະທົບຕໍ່ເຂົາເຈົ້າ, ໃຫ້ຜູ້ອື່ນຮັບຜິດຊອບຕໍ່ໜ້າທີ່ຮັບຜິດຊອບຂອງເຂົາເຈົ້າ ແລະ ມີອິດທິພົນ ແລະ ນຳພາຂະບວນການພັດທະນາ; ຊ່ວຍເສີມສ້າງ ການມີສ່ວນຮ່ວມໃນໂຄງການ, ນະໂຍບາຍ ແລະ ກິດຈະກຳທີ່ປະຊາຊົນສາມາດບັນລຸເປົ້າຫມາຍທີ່ເຂົາເຈົ້າໃຫ້ຄວາມສຳຄັນ.

ສຸດທ້າຍ, **ຄວາມຍືນຍົງ** ແມ່ນການຖືເອົາຄວາມສຳຄັນຂອງການບັນລຸເປົ້າຫມາຍການພັດທະນາ ທີ່ຕອບສະໜອງຄວາມຕ້ອງການໃນປັດຈຸບັນ ໂດຍບໍ່ບັນທອນຄວາມອາດສາມາດຂອງຄົນຮຸ່ນຫຼັງໃນການກະທຳສິ່ງດຽວກັນ. ໂດຍລວມແລ້ວ ຄວາມຍືນຍົງຫມາຍເຖິງການປະຕິບັດຕາມຈຸດປະສົງຂອງການພັດທະນາຂອງມະນຸດໂດຍບໍ່ເຮັດໃຫ້ຊັບພະຍາກອນທຳມະຊາດໝົດໄປ ແຕ່ກໍຍັງມີຄວາມໝາຍອື່ນນອກຈາກນີ້. ຄວາມຍືນຍົງອາດຫມາຍເຖິງຄວາມຍືນຍົງທາງດ້ານການເງິນ ເຊັ່ນ: ການບໍ່ດຳເນີນໂຄງການ ທີ່ນຳໄປສູ່ກັບດັກຫນີ້ສິນ ຫຼື ຄວາມບໍ່ສະຖຽນລະພາບທາງດ້ານເສດຖະກິດ ຫຼື ມີຜົນກະທົບຕໍ່ຄວາມຍືນຍົງທາງດ້ານສັງຄົມເປັນຕົ້ນ ການຫຼີກລ່ຽງການກະທຳບາງຢ່າງທີ່ສິ່ງຜົນໃຫ້ມີຄວາມແຕກໂຕນຫຼາຍຂຶ້ນ ແລະ ເຮັດໃຫ້ຄົນກຸ່ມໃດກຸ່ມໜຶ່ງທຸກຍາກລົງ.

1.2 ຄຳນຶງເຖິງຜົນສຳເລັດ

ເພື່ອໃຫ້ເຂົ້າໃຈເຖິງສະພາບການພັດທະນາມະນຸດ ແລະ ສະຫວັດດີການຂອງເຢົາວະຊົນ ແລະ ໄວໜຸ່ມໃນ ສປປ ລາວ, ພວກເຮົາຕ້ອງຄົ້ນຄວ້າເບິ່ງສະພາບເສດຖະກິດ ແລະ ການພັດທະນາມະນຸດໂດຍລວມຂອງປະເທດກ່ອນ. ສາມທົດສະວັດທີ່ຜ່ານມາ ໄດ້ມີການເຕີບໂຕທາງດ້ານເສດຖະກິດ ແລະ ມີການພັດທະນາເສດຖະກິດ-ສັງຄົມຢ່າງໄວວາ. ແຕ່ໃນຊຸມປີມໍ່ໆມານີ້, ໄດ້ມີສິ່ງທີ່ໜ້າເປັນຫວ່າງເພີ່ມຂຶ້ນຕໍ່ກັບຄວາມຄືບໜ້າທີ່ຊ້າລົງ, ໂດຍສະເພາະແມ່ນ ຜົນກະທົບທີ່ບໍ່ເຄີຍມີມາກ່ອນຈາກການລະບາດຂອງພະຍາດໂຄວິດ-19 ໃນປັດຈຸບັນ.

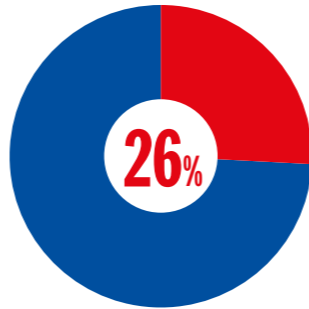
ຜົນໄດ້ຮັບທີ່ຫຼາກຫຼາຍຈາກປະສິດທິພາບທາງດ້ານເສດຖະກິດ

ອັດຕາການເຕີບໂຕ GDP ສະເລ່ຍຕໍ່ປີຂອງ ສປປ ລາວ ແມ່ນ 7 ສ່ວນຮ້ອຍ ໃນໄລຍະ 2009 ຫາ 2019 ສ່ວນໃຫຍ່ແມ່ນເນື່ອງຈາກ ການລົງທຶນຈາກຕ່າງປະເທດໃນຂະແໜງພະລັງງານໄຟຟ້ານຳຕົກ ແລະ ບໍ່ແຮ່, ມີການເປີດ ເສດຖະກິດ ແລະ ການເຊື່ອມໂຍງກັບພາກພື້ນ ເທື່ອລະກ້າວ (ສະຫະປະຊາຊາດ, 2021). ໂດຍອີງໃສ່ເສັ້ນຄວາມທຸກຍາກແຫ່ງຊາດ ເຫັນວ່າຄວາມທຸກຍາກໄດ້ຫຼຸດລົງ ຈາກ 33.5 ສ່ວນຮ້ອຍ ໃນປີ 2002-2003 ເປັນ 18.6 ສ່ວນຮ້ອຍ ໃນປີ 2018-2019 (ສູນສະຖິຕິແຫ່ງຊາດ ແລະ ທະນາຄານໂລກ, 2020).

ໃນປີ 2026, ສປປ ລາວ ຄາດວ່າຈະຫຼຸດຜົນຈາກການເປັນປະເທດດ້ອຍພັດທະນາ. ໃນກອງປະຊຸມທົບທວນສາມປີ ໃນປີ 2018 ທີ່ໄດ້ຈັດຂຶ້ນໂດຍຄະນະກຳມາທິການເພື່ອການພັດທະນາຂອງສະຫະປະຊາຊາດ ເພື່ອປະເມີນສະຖານະພາບຂອງລາວ, ສປປ ລາວ ສາມາດບັນລຸ 2 ໃນ 3 ເງື່ອນໄຂຂອງການຫຼຸດຜົນເປັນຄັ້ງທຳອິດ. ເງື່ອນໄຂທຳອິດ ແມ່ນລວມຍອດລາຍໄດ້ແຫ່ງຊາດ (GNI) ຕໍ່ຫົວຄົນ ແລະ ເງື່ອນໄຂທີສອງ ແມ່ນດັດຊະນີຊັບສິນ ມະນຸດທີ່ກວມເອົາຄວາມຄືບໜ້າໃນດ້ານການສຶກສາ ແລະ ສາທາລະນະສຸກ. ໃນການທົບທວນສາມປີ ໃນປີ 2021, ສປປ ລາວ ໄດ້ບັນລຸເງື່ອນ ໄຂການຫຼຸດຜົນທັງ 3 ເງື່ອນໄຂເປັນທີ່ສຳເລັດ ໂດຍ ສາມາດປະຕິບັດໄດ້ດີໃນເງື່ອນໄຂດ້ານດັດຊະນີຄວາມສ່ຽງທາງດ້ານເສດຖະກິດ ແລະ ສິ່ງແວດລ້ອມ ເຊິ່ງໄດ້ມີການປະເມີນການເຜິ້ງພາອາໄສຕໍ່ກະສິກຳ ແລະ ຄວາມສ່ຽງຕໍ່ໄພທຳມະຊາດ. ໃນຕົ້ນປີ 2021, ຄະນະກຳມະການ

ນະໂຍບາຍການພັດທະນາ ໄດ້ປະກາດໃຫ້ສປປ ລາວ ຫຼຸດຜົນ ໂດຍມີການຂະຫຍາຍໄລຍະເວລາອອກເປັນ 5 ປີ ເພື່ອກະກຽມຫຼຸດຜົນຢ່າງສົມບູນ ເຊິ່ງສະທ້ອນໃຫ້ເຫັນເຖິງຜົນກະທົບທີ່ຮຸນແຮງ ແລະ ຕໍ່ເນື່ອງຂອງພະຍາດໂຄວິດ-19 (ສະມັດຊາໃຫຍ່ສະຫະປະຊາຊາດ, 2021).

ຮູບແບບການເຕີບໂຕຂອງ ສປປ ລາວ ມີຄວາມສ່ຽງຫຼາຍດ້ານ. ການເຕີບໂຕແມ່ນອີງໃສ່ການຂະຫຍາຍຕົວຂອງຂະແໜງການທີ່ໃຊ້ທຶນຫຼາຍ ເຊັ່ນ: ການຂຸດຄົ້ນບໍ່ແຮ່ ແລະ ພະລັງງານນຳຕົກ ແລະ ໂຄງລ່າງພື້ນຖານທີ່ກ່ຽວຂ້ອງອື່ນໆ. ຄວາມສ່ຽງດ້ານການເງິນລວມເຖິງການລະດົມລາຍຮັບຕໍ່າ (ຕົ້ນຕໍແມ່ນມາຈາກການຍົກເວັ້ນອາກອນໃຫ້ນັກລົງທຶນລາຍໃຫຍ່) ແລະ ໜີ້ສິນສະສົມ ເນື່ອງຈາກການກູ້ຢືມຈາກພາຍນອກເພື່ອສະໜອງທຶນໃຫ້ແກ່ໂຄງການກໍ່ສ້າງພື້ນຖານໂຄງລ່າງສ່ວນໃຫຍ່, ໂດຍສະເພາະໃນຂະແໜງໄຟຟ້ານຳຕົກ. ນອກຈາກນັ້ນ, ການເຕີບໂຕທາງດ້ານເສດຖະກິດ ຍັງຂຶ້ນກັບການປ່ຽນແປງຂອງລາຄາບໍ່ແຮ່ ແລະ ໄຟຟ້າ ແລ ສະພາບດົນຜ້າອາກາດ (Warr, Rasphone and Menon, 2015). ການຫັນປ່ຽນດ້ານໂຄງສ້າງແມ່ນຊັກຊ້າ. ສ່ວນແບ່ງກະສິກຳໃນ GDP ຫຼຸດລົງຈາກ 17 ສ່ວນຮ້ອຍ ໃນປີ 2016 ເປັນ 15 ສ່ວນຮ້ອຍ ໃນປີ 2020; ອຸດສາຫະກຳເພີ່ມຂຶ້ນຈາກ 29 ສ່ວນຮ້ອຍ ເປັນ 32ສ່ວນຮ້ອຍ ແລະ ການບໍລິການຍັງຄົງຢູ່ທີ່ປະມານ 42 ສ່ວນຮ້ອຍ ໃນໄລຍະດຽວກັນ (ສະຫະປະຊາຊາດ, 2021; IMF, 2019).



ຂະແໜງການບໍລິການກວມເອົາ 26 ສ່ວນຮ້ອຍຂອງການຈ້າງງານ, ເພີ່ມຂຶ້ນຈາກ 19 ສ່ວນຮ້ອຍໃນປີ 2008,

ເຖິງວ່າຈະມີອັດຕາການເຕີບໂຕຢ່າງຫຼວງຫຼາຍ, ແຕ່ກໍບໍ່ໄດ້ສ້າງວຽກເຮັດງານທຳຫຼາຍເທົ່າທີ່ຄວນ. ກະສິກຳຍັງຄົງເປັນຂະແໜງຈ້າງງານທີ່ໃຫຍ່ທີ່ສຸດ ກວມ 61 ສ່ວນຮ້ອຍ ຂອງກຳລັງແຮງງານທັງໝົດ (ຫຼຸດລົງຈາກ 74 ສ່ວນຮ້ອຍ ໃນປີ 2008). ຂະແໜງການບໍລິການກວມເອົາ 26 ສ່ວນຮ້ອຍຂອງການຈ້າງງານ, ເພີ່ມຂຶ້ນຈາກ 19 ສ່ວນຮ້ອຍໃນປີ 2008, ແລະ ອຸດສາຫະກຳກວມເອົາສ່ວນທີ່ເຫຼືອ 13 ສ່ວນຮ້ອຍ (IMF, 2019). ຄວາມພະຍາຍາມລະດົມການລົງທຶນໂດຍກົງຈາກຕ່າງປະເທດເພື່ອການຜະລິດໄດ້ປະເຊີນກັບສິ່ງກົດຂວາງເຊັ່ນ: ປະສິດທິພາບແຮງງານຕໍ່າ, ການເຂົ້າເຖິງວັດຖຸດິບທີ່ຈຳກັດ ແລະ ສະພາບແວດລ້ອມການດຳເນີນທຸລະກິດທີ່ບໍ່ສະດວກ. ຂະແໜງອຸດສາຫະກຳຕົ້ນຕໍປະກອບດ້ວຍໄຟຟ້າ, ບໍ່ແຮ່ ແລະ ທຸລະກິດກໍ່ສ້າງໂຄງລ່າງພື້ນຖານ ແລະ ຂະແໜງການຜະລິດມີໃນອັດຕາສ່ວນນ້ອຍ. ການບໍລິການ, ການທ່ອງທ່ຽວ ແລະ ກິດຈະກຳທີ່ກ່ຽວຂ້ອງ ແມ່ນຂະແໜງການທີ່ມີທ່າແຮງ ແລະ ຂະຫຍາຍຕົວແຕ່ໄດ້ຮັບຜົນກະທົບຢ່າງຮ້າຍແຮງຈາກ COVID-19 (IMF, 2019). ສິ່ງທຳທາຍເຫຼົ່ານີ້ໄດ້ສະທ້ອນໃຫ້ເຫັນຢູ່ໃນບົດລາຍງານການພັດທະນາມະນຸດແຫ່ງ

ຊາດຄັ້ງທີ 4 ຂອງ ສປປ ລາວ ໃນຫົວຂໍ້ ການຈ້າງງານ ແລະ ຊີວິດການເປັນຢູ່ ທີ່ໄດ້ພິມເຜີຍແຜ່ຫຼາຍກວ່າ 10 ປີທີ່ຜ່ານມາເຊິ່ງໄດ້ໃຫ້ຂໍ້ມູນວ່າ:

“ແຮງງານຫຼາຍກວ່າ 75 ສ່ວນຮ້ອຍສືບຕໍ່ດຳລົງຊີວິດເປັນຊາວກະສິກອນ ເຊິ່ງນີ້ສະແດງໃຫ້ເຫັນຢ່າງຈະແຈ້ງວ່າ ການເຕີບໂຕທາງດ້ານເສດຖະກິດບໍ່ໄດ້ສ້າງວຽກເຮັດງານທຳ. ປະສິດທິພາບແຮງງານໃນຂົງເຂດກະສິກຳ ແມ່ນໜ້ອຍກວ່າຂົງເຂດທີ່ບໍ່ແມ່ນກະສິກຳ 4-10 ເທົ່າ, ສະນັ້ນມາດຕະຖານຊີວິດການເປັນຢູ່ໃນຊົນນະບົດຍັງຕໍ່າກວ່າຕົວເມືອງ. ອັດຕາສ່ວນຊັບພະຍາກອນທຳມະຊາດຕໍ່ປະຊາກອນທີ່ຫຼຸດລົງ ໄດ້ເຮັດໃຫ້ຊີວິດການເປັນຢູ່ໃນຊົນນະບົດເຄັ່ງຕຶງຕໍ່ມອີກ. ຢ່າງໃດກໍຕາມ, ອັດຕາຄວາມທຸກຍາກໄດ້ຫຼຸດລົງ ແຕ່ບໍ່ແມ່ນຍ້ອນການຈ້າງງານ. ຂະແໜງການທີ່ເຕີບໂຕສູງ ແລະ ໃຫ້ຜົນຜະລິດສູງຍັງບໍ່ທັນໄດ້ສ້າງການຈ້າງງານ ຫຼາຍ (UNDP, 2009, ໜ້າ 23).”

ຄວາມກັງວົນອີກອັນໜຶ່ງແມ່ນການເຕີບໂຕຍັງບໍ່ທັນກວມເອົາທຸກພາກສ່ວນ. ໃນຂະນະທີ່ຄວາມທຸກຍາກຫຼຸດລົງ, ຄວາມບໍ່ສະເໝີພາບດ້ານລາຍຮັບໄດ້ເພີ່ມຂຶ້ນ. ຕາມການວັດແທກໂດຍດັດຊະນີ Gini, ຄວາມບໍ່ສະເໝີພາບໄດ້ເພີ່ມຂຶ້ນຈາກ 36,0 ໃນສົກປີ 2012-2013 ເປັນ 38,8 ໃນສົກປີ 2018-2019 (ສູນສະຖິຕິແຫ່ງຊາດ ແລະ ທະນາຄານໂລກ, 2020). ໃນໄລຍະນີ້,ການເຕີບໂຕຂອງລາຍຮັບຂອງປະຊາຊົນກຸ່ມລຸ່ມ 40 ສ່ວນຮ້ອຍແມ່ນມີ 2.1 ສ່ວນຮ້ອຍ, ເຊິ່ງຕໍ່າກວ່າອັດຕາການເຕີບໂຕສະເລ່ຍທີ່ເທົ່າກັບ 3.28 ສ່ວນຮ້ອຍ. ອັດຕາຊ່ອງຫວ່າງທາງດ້ານລາຍຮັບນີ້ ໄດ້ຊີ້ໃຫ້ເຫັນວ່າ ການເຕີບໂຕບໍ່ສູງພໍທີ່ຈະສາມາດການປິດຊ່ອງຫວ່າງທາງດ້ານລາຍໄດ້ສຳລັບຜູ້ທີ່ທຸກຍາກທີ່ສຸດ (ADB, 2017)

ຊັບພະຍາກອນທຳມະຊາດຂອງລາວ ແມ່ນແຫຼ່ງຄວາມຮັ່ງມີທີ່ສຳຄັນ ແລະ ສຳຄັນຕໍ່ເສດຖະກິດ, ການສະໜອງສິນຄ້າ ແລະ ການບໍລິການທີ່ຈຳເປັນເພື່ອຫຼຸດຜ່ອນຄວາມທຸກຍາກ, ຮັບປະກັນດ້ານຊີວິດການເປັນຢູ່ ແລະ ການສົ່ງເສີມການເຕີບໂຕແບບຍືນຍົງ. ລະບົບນິເວດປ່າໄດ້ສະໜັບສະໜູນໃຫ້ແກ່ຂະແໜງເສດຖະກິດທີ່ສຳຄັນ ລວມທັງຂະແໜງພະລັງງານ, ກະສິກຳ ແລະ ການທ່ອງທ່ຽວ. ການເຕີບໂຕຂອງເສດຖະກິດຢ່າງຫຼວງຫຼາຍໃນທົດສະວັດທີ່ຜ່ານມາ ໄດ້ປະກອບສ່ວນເຮັດໃຫ້ຊັບພະຍາກອນທຳມະຊາດທີ່ຂະແໜງການເຫຼົ່ານີ້ນຳໃຊ້ມີການເຊື່ອມໂຊມ ແລະ ການຫຼຸດລົງ.

ທ່າອ່ຽງຂອງການພັດທະນາມະນຸດ

ດັດຊະນີການພັດທະນາມະນຸດ (HDI) ວັດແທກສາມມາດຖານທີ່ສໍາຄັນຂອງການພັດທະນາມະນຸດຄື: ການມີຊີວິດຍືນຍາວ ແລະ ສຸຂະພາບດີ (ວັດແທກໂດຍ ຄາດຄະເນອາຍຸຍິນສະເລ່ຍນະເວລາເກີດ), ຄວາມຮູ້ (ວັດແທກໂດຍ ຈໍານວນປີການຮຽນສະເລ່ຍຂອງເດັກນ້ອຍໃນເກນອາຍຸເຂົ້າໂຮງຮຽນ ແລະ ຈໍານວນປີການຮຽນສະເລ່ຍຂອງຜູ້ໃຫຍ່ທີ່ມີອາຍຸ 25 ປີຂຶ້ນໄປ) ແລະ ມາດຕະຖານການດໍາລົງຊີວິດທີ່ເໝາະສົມ (ວັດແທກໂດຍ GNI ຕໍ່ຫົວຄົນປັບປຸງສໍາລັບ PPP). ມາດຕະການ HDI ໄດ້ຖືກກໍານົດໄວ້ດັ່ງນີ້ (UNDP, 2020c):

- **ຄາດຄະເນອາຍຸຍິນສະເລ່ຍນະເວລາເກີດ:** ຈໍານວນປີທີ່ຄາດວ່າເດັກເກີດໃໝ່ຈະມີຊີວິດຢູ່ໄດ້ ຖ້າຮູບແບບອັດຕາການຕາຍສະເພາະອາຍຸນະເວລາເກີດແມ່ນຍັງຄື ເກົ່າຕະຫຼອດຊີວິດຂອງເດັກ.
- **ຄາດຄະເນຈໍານວນປີການຮຽນ:** ຈໍານວນປີທີ່ ເດັກໃນເກນອາຍຸເຂົ້າໂຮງຮຽນຄາດວ່າຈະໄດ້ຮັບການສຶກສາ ຖ້າຮູບແບບອັດຕາການເຂົ້າຮຽນໃນ ເກນອາຍຸຍັງຄືເກົ່າຢູ່ຕະຫຼອດຊີວິດຂອງເດັກ.
- **ຈໍານວນປີການຮຽນສະເລ່ຍ:** ຈໍານວນປີການຮຽນສະເລ່ຍສໍາລັບຜູ້ທີ່ມີອາຍຸ 25 ປີຂຶ້ນໄປ, ເຊິ່ງຄິດໄລ່ຈາກລະດັບການສຶກສາທີ່ນໍາໃຊ້ໄລຍະເວລາການສຶກສາທີ່ເປັນທາງການໃນແຕ່ລະຊັ້ນ.
- **GNI ຕໍ່ຫົວຄົນ:** ລາຍໄດ້ລວມຂອງເສດຖະກິດທີ່ເກີດຈາກການຜະລິດ ແລະ ການເປັນເຈົ້າ

ຂອງປັດໄຈການຜະລິດ, ຫັກລາຍໄດ້ທີ່ຈ່າຍສໍາລັບການນໍາໃຊ້ປັດໄຈການຜະລິດໃນສ່ວນທີ່ເຫຼືອຂອງໂລກຫານໃຫ້ຈໍານວນປະຊາກອນໄວກາງຄືນເຊິ່ງປ່ຽນເປັນເງິນໂດລາໂດຍໃຊ້ ອັດຕາ PPP.

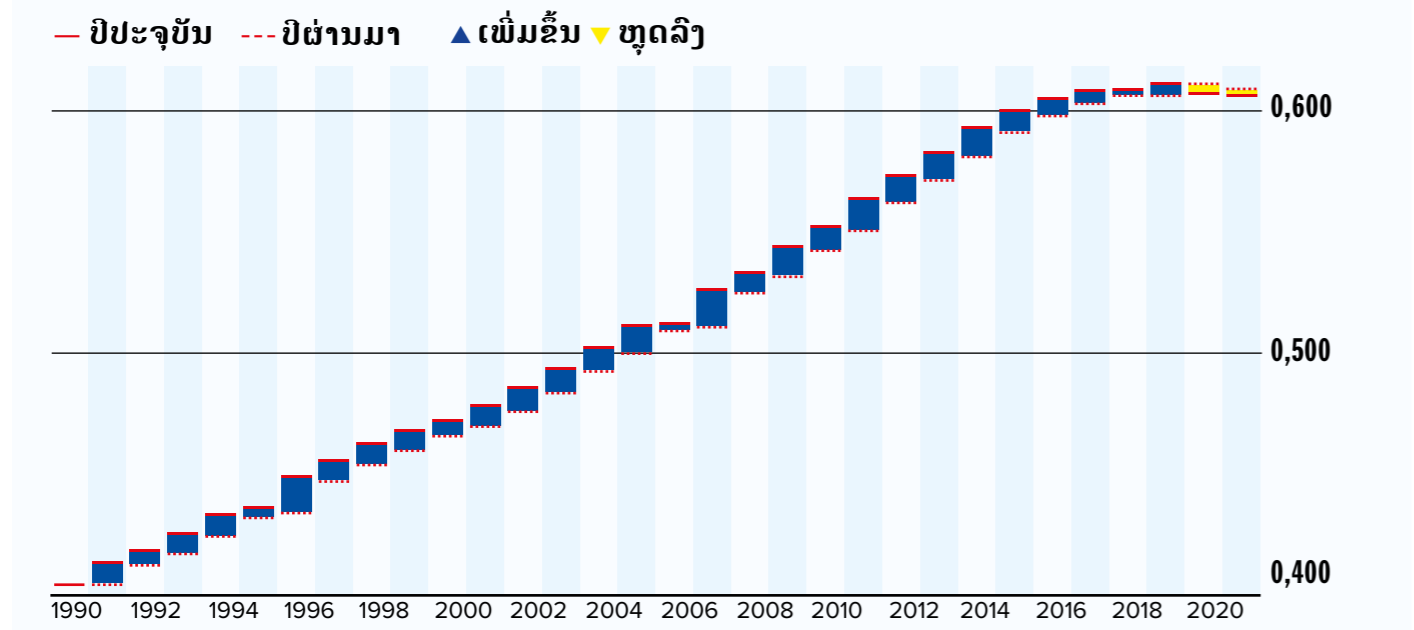
ສປປ ລາວ ໄດ້ຮັບຜົນປະໂຫຍດອັນໃຫຍ່ຫຼວງໃນການພັດທະນາມະນຸດໃນໄລຍະສາມທົດສະວັດທີ່ຜ່ານມາ (ຮູບ 1.2). ລະຫວ່າງປີ 1990 ຫາ 2021, ຄ່າ HDI ຂອງລາວເພີ່ມຂຶ້ນຈາກ 0,405 ເປັນ 0,607, ເພີ່ມຂຶ້ນ 49,9 ສ່ວນຮ້ອຍ. ນັບຕັ້ງແຕ່ປີ 1990, ຄາດຄະເນອາຍຸຍິນສະເລ່ຍນະເວລາເກີດໄດ້ເພີ່ມຂຶ້ນ 14,35 ປີ. ໃນລະຫວ່າງປີ 1990 ຫາ 2021, ຄາດຄະເນປີການຮຽນເພີ່ມຂຶ້ນ 2,28 ປີ ແລະ ຈໍານວນປີການຮຽນສະເລ່ຍເພີ່ມຂຶ້ນ 3,55 ປີ. GNI ຕໍ່ຫົວຄົນ (2017 PPP) ເພີ່ມຂຶ້ນເກືອບສາມເທົ່າ (296,1 ສ່ວນຮ້ອຍ) ເຊິ່ງຕົກເປັນ 7.699,58 ໂດລາ.

ຮູບ 1.2

ອີງຕາມບົດລາຍງານການພັດທະນາມະນຸດຂອງໂລກສະບັບຫຼ້າສຸດທີ່ອອກເຜີຍແຜ່ໃນປີ 2022, ເປັນຄັ້ງທໍາອິດທີ່ມູນຄ່າ HDI ໂລກຫຼຸດລົງ ເນື່ອງຈາກການແຜ່ລະບາດຂອງພະຍາດ ໂຄວິດ-19 ເຮັດໃຫ້ຄ່າດັດຊະນີດັ່ງກ່າວກັບຄືນໄປເທົ່າກັບຄ່າໃນປີ 2015. 90 ສ່ວນຮ້ອຍ ຂອງບັນດາປະເທດເຫັນວ່າຄ່າ HDI ຂອງເຂົາເຈົ້າຫຼຸດລົງໃນປີ 2020 ຫຼື 2021 ຕໍ່າຫຼາຍກວ່າຕົວເລກຢູ່ໃນໄລຍະການປ່ຽນແປງຫຼັງຈາກວິກິດການການເງິນໂລກປີ 2008-2009 (UNDP, 2022b). ເກືອບທຸກປະເທດໄດ້ເຫັນການພັດທະນາມະນຸດທີ່ຫຼຸດໜ້ອຍ

ຮູບ 1.2: ທ່າອ່ຽງຂອງຄ່າ HDI ຂອງ ສປປ ລາວ, 1990 2021

ແຫຼ່ງຂໍ້ມູນ: UNDP, 2022b.



ຖອຍລົງໃນປີທໍາອິດຂອງການແຜ່ລະບາດຂອງພະຍາດໂຄວິດ-19. ບັນດາປະເທດທີ່ HDI ຢູ່ໃນລະດັບຕໍ່າ, ປານກາງ ແລະ ສູງສ່ວນໃຫຍ່ ເຫັນວ່າມີການຫຼຸດລົງຢ່າງຕໍ່ເນື່ອງໃນປີທີ່ສອງຂອງການລະບາດ (UNDP, 2022b) ເຊັ່ນດຽວກັບ ສປປ ລາວ (ຮູບ 1.2). ຄ່າ HDI ປີ 2021 ສໍາລັບ ສປປ ລາວ ແມ່ນ 0,607, ເຊິ່ງຈັດໃຫ້ຢູ່ໃນໝວດການພັດທະນາມະນຸດລະດັບກາງ ແລະ ຈັດຢູ່ໃນອັນດັບ 140 ໃນ 189 ປະເທດ ແລະ ໃນພາກພື້ນ (UNDP, 2022b).

ຕາຕະລາງ 1.1

ຕາຕະລາງ 1.1 ສະໜອງລາຍລະອຽດກ່ຽວກັບທ່າອ່ຽງ HDI (2019-2021) ສໍາລັບ ສປປ ລາວ, ເຊິ່ງສະແດງໃຫ້ເຫັນເຖິງຜົນກະທົບຂອງການແຜ່ລະບາດຂອງພະຍາດ ໂຄວິດ-19. ຄາດຄະເນອາຍຸຍິນສະເລ່ຍນະເວລາເກີດຫຼຸດລົງໃນປີ 2021, ສະແດງເຖິງຄວາມສ່ຽງດ້ານສຸຂະພາບໂດຍທາງກົງ ແລະ ທາງອ້ອມ ແລະ ຜົນກະທົບຕໍ່ການເສຍຊີວິດ. ການຫຼຸດລົງຂອງອາຍຸຍິນສະເລ່ຍທີ່ຫຼຸດລົງ 0,4 ປີ ແມ່ນບໍ່ເຄີຍມີມາກ່ອນ, ເຊິ່ງເປັນຄັ້ງທໍາອິດໃນຮອບ 32 ປີ. ອາຍຸຍິນສະເລ່ຍໃນປີ 2021 ໃນປັດຈຸບັນຢູ່ໃນລະດັບດຽວກັນກັບສົກປີ 2010-2011. ຄາດຄະເນປີທີ່ການຮຽນຫຼຸດລົງມາເປັນ 10,1 ໃນປີ 2020 ໃນ ສປປ ລາວ, ເຊິ່ງໄດ້ຫຼຸດລົງ ນັບຕັ້ງແຕ່ປີ 2015. ຈໍານວນປີການຮຽນສະເລ່ຍຍັງຄົງຢູ່ໃນລະດັບດຽວກັນກັບປີ 2019. GNI ຕໍ່ຫົວຄົນເພີ່ມຂຶ້ນທາງດ້ານມູນຄ່າ ແຕ່ອັດຕາການເພີ່ມຂຶ້ນແມ່ນຊ້າລົງຫຼາຍສໍາລັບປີ 2020 ແລະ 2021.

GNI ຕໍ່ຫົວຄົນເພີ່ມຂຶ້ນເກືອບວ່າຢ່າງຕໍ່ເນື່ອງໃນໄລຍະ 30 ປີທີ່ຜ່ານມາ, ຍົກເວັ້ນໃນປີ 2006, ໃນອັດຕາສະເລ່ຍ 4,74 ສ່ວນຮ້ອຍ ຕໍ່ປີ. ສໍາລັບ

ຕາຕະລາງ 1.1: ຜົນກະທົບຂອງການແຜ່ລະບາດຂອງພະຍາດໂຄວິດ-19 ຕໍ່ດ້ານຕ່າງໆຂອງ ໃນ ສປປ ລາວ

ແຫຼ່ງຂໍ້ມູນ: UNDP, 2022.

	2019	2020	2021
ຄ່າ HDI	0,610	0,608 (-0,002)	0,607 (-0,001)
ຄາດຄະເນອາຍຸຍິນສະເລ່ຍນະເວລາເກີດ	68,1	68,5 (+0,4)	68,1 (-0,4)
ຄາດຄະເນປີການຮຽນຄາດຄະເນອາຍຸຍິນສະເລ່ຍນະເວລາເກີດ	10,5	10,1 (-0,4)	10,1
ຈໍານວນປີການຮຽນສະເລ່ຍ	5,4	5,4	5,4
GNI ຕໍ່ຫົວຄົນ, ໂດລາ (ຄົງທີ່ 2017 PPP)	7.519	7.652 (+133)	7.700 (+48)

ສົກປີ 2019-2020 ແລະ 2020-2021, ອັດຕາດັ່ງກ່າວເພີ່ມຂຶ້ນ 1,7 ສ່ວນຮ້ອຍ ແລະ 0,63 ສ່ວນຮ້ອຍ ຕາມລຳດັບ, ເຊິ່ງຊີ້ໃຫ້ເຫັນເຖິງຄວາມຄືບໜ້າທີ່ຊ້າລົງຍ້ອນການແຜ່ລະບາດຂອງພະຍາດຕໍ່ເສດຖະກິດ.

ຄວາມເສຍຫາຍຂອງຄວາມບໍ່ສະເໝີພາບ

ດັດຊະນີການພັດທະນາມະນຸດທີ່ປັບປຸງດ້ານຄວາມບໍ່ສະເໝີພາບ (IHDI) ຄຳນຶງເຖິງຄວາມບໍ່ສະເໝີພາບໂດຍການ 'ຫຼຸດ' ຄ່າສະເລ່ຍຂອງແຕ່ລະດ້ານຂອງ HDI ຕາມລະດັບຄວາມບໍ່ສະເໝີພາບຂອງມັນ. ສໍາລັບ ສປປ ລາວ, ການເຮັດແບບນີ້ເຮັດໃຫ້ HDI ຫຼຸດລົງຈາກ 0,607 ເປັນ 0,459, ເຊິ່ງສະທ້ອນໃຫ້ເຫັນເຖິງການສູນເສຍ 24,4% ເນື່ອງຈາກຄວາມບໍ່ສະເໝີພາບທາງດ້ານການແຈກຖາຍລາຍຮັບ, ສາທາລະນະສຸກ ແລະ ການສຶກສາ. ຄວາມເສຍຫາຍເນື່ອງຈາກຄວາມບໍ່ສະເໝີພາບກັນນີ້ແມ່ນເທົ່າກັບບັນຫາປະເທດພັດທະນາມະນຸດລະດັບປານກາງອື່ນໆໂດຍສະເລ່ຍ (ຕາຕະລາງ 1.2). ແຕ່ໃນຂະນະທີ່ຄ່າ HDI ສໍາລັບ ສປປ ລາວ (0,607) ແມ່ນສູງກວ່າຂອງປະເທດກໍາປູເຈຍ (0,593), ແຕ່ IHDI ຂອງກໍາປູເຈຍ (0,479) ພັດປະຕິບັດໄດ້ດີກວ່າ ສປປ ລາວ (0,459). ອັນນີ້ຊີ້ໃຫ້ເຫັນເຖິງຄວາມຈໍາເປັນທີ່ຕ້ອງຄວາມພະຍາຍາມເພີ່ມເຕີມເພື່ອຫຼຸດຜ່ອນຄວາມບໍ່ສະເໝີພາບຂອງຄາດຄະເນອາຍຸຍິນສະເລ່ຍນະເວລາເກີດ ແລະ ໃນດ້ານການສຶກສາ, ເຊິ່ງ ສປປ ລາວ ປະຕິບັດໄດ້ຕໍ່າກວ່າບັນດາປະເທດທີ່ມີ HDI ລະດັບປານກາງອື່ນໆ.

ຕາຕະລາງ 1.1

ດັດຊະນີການພັດທະນາຍິ່ງ-ຊາຍ (GDI) ໄດ້ລົງເລິກເຖິງຄວາມບໍ່ສະເໝີພາບລະຫວ່າງຍິ່ງ-ຊາຍ” ໃນດ້ານສຸຂະພາບ (ວັດແທກຕາມຄາດຄະເນອາຍຸຍິນສະເລ່ຍຂອງເພດຍິ່ງ ແລະ ເພດຊາຍນະເວລາເກີດ), ການສຶກສາ (ວັດແທກຕາມ ຄາດຄະເນຈໍານວນປີການຮຽນສໍາລັບເດັກນ້ອຍ ແລະ ຈໍານວນປີການຮຽນສະເລ່ຍສໍາລັບຜູ້ໃຫຍ່ທີ່ມີອາຍຸ 25 ປີຂຶ້ນໄປ ແບ່ງຕາມເພດຍິ່ງ ແລະ ເພດຊາຍ) ແລະ ໃຜມີບົດບາດຫຼາຍກວ່າກັນໃນການຄຸ້ມຄອງຊັບພະຍາກອນທາງເສດຖະກິດ (ວັດແທກໂດຍຄາດຄະເນ GNI ຕໍ່ຫົວຄົນແບ່ງຕາມເພດຍິ່ງ ແລະ ເພດຊາຍ). ໃນປີ 2021 ຄ່າ HDI ສໍາລັບແມ່ຍິງໃນ ສປປ ລາວ ແມ່ນ 0,591, ທຽບກັບ 0,623 ສໍາລັບຜູ້ຊາຍ, ສິ່ງຜົນໃຫ້ຄ່າ GDI ລວມກາຍເປັນ 0,949. ອັດຕາສ່ວນທີ່ໃກ້ກັບ 1 ໝາຍເຖິງຊ່ອງຫວ່າງລະຫວ່າງເພດຍິ່ງ ແລະ ເພດຊາຍໃນດ້ານການພັດທະນາມະນຸດໜ້ອຍລົງ. ບັນຫານີ້ເຮັດໃຫ້ ສປປ ລາວ ຢູ່ໃນກຸ່ມປະເທດທີ່ມີຄວາມສະເໝີພາບໃນລະດັບປານກາງ (ກຸ່ມ 3).

ຕາຕະລາງ 1.2: ການຈັດຕັ້ງປະຕິບັດ HDI

ແຫຼ່ງຂໍ້ມູນ: UNDP, 2022.

	ຄ່າ HDI	ຄວາມບໍ່ສະເໝີພາບຂອງອາຍຸຍິນສະເລ່ຍໃນໄລຍະ ເກີດໃໝ່ (%)	ຄວາມບໍ່ສະເໝີພາບດ້ານການສຶກສາ (%)	ຄວາມບໍ່ສະເໝີພາບດ້ານລາຍຮັບ (%)
ສປປ ລາວ	0,459	20,6	31,3	20,6
ກຳປູເຈຍ	0,479	15,4	27,3	14,3
ປາປົວນິວກິນີ	0,397	20,9	35,7	28,9
ຄ່າກາງຂອງ HDI	0,475	17,8	26,3	26,4

GDI ແມ່ນລິງເລິກລະດັບຄວາມແຕກໂຕນທາງດ້ານລາຍຮັບລະຫວ່າງເພດຍິງ ແລະ ເພດຊາຍ. ໃນປີ 2021, ຕໍ່ຫົວຄົນ (2017) ສໍາລັບເພດຍິງແມ່ນ 6.757 ໂດລາ, ສໍາລັບເພດຊາຍແມ່ນ 8.627 ໂດລາ. ຕາຕະລາງ 1.3 ໄດ້ຊີ້ໃຫ້ເຫັນວ່າ ເດັກຍິງມີຈໍານວນຄາດຄະເນປີການຮຽນ ແລະ ຈໍານວນປີການຮຽນສະເລ່ຍໜ້ອຍ ກວ່າເດັກຊາຍ. ອາຍຸຍິນສະເລ່ຍແມ່ນຕົວຊີ້ວັດດຽວທີ່ແມ່ຍິງຕີກວ່າ ຜູ້ຊາຍ, ແຕ່ກໍເປັນແນວໂນ້ມທົ່ວໄປໃນເກືອບທຸກກຸ່ມສັງຄົມ. ສໍາລັບຄ່າ , ສປປ ລາວ ປະຕິບັດໄດ້ດີກວ່າ ກຳປູເຈຍ ແລະ ບັນດາປະເທດ ລະດັບປານກາງອື່ນໆ.

ຕາຕະລາງ 1.3

ດັດຊະນີຄວາມບໍ່ສະເໝີພາບລະຫວ່າງຍິງ-ຊາຍ (GII) ໄດ້ເຜີຍໃຫ້ຮູ້ຄວາມບໍ່ສະເໝີພາບລະຫວ່າງຍິງ-ຊາຍ ຕື່ມອີກໂດຍການລິງເລິກດ້ານສຸຂະພາບ ຈະເລີນພັນ, ບົດບາດ ແລະ ກິດຈະກຳທາງເສດຖະກິດ ແລະ ສະທ້ອນໃຫ້ເຫັນເຖິງຜົນເສຍຫາຍຕໍ່ການພັດທະນາມະນຸດຍ້ອນຄວາມບໍ່ສະເໝີພາບລະຫວ່າງຍິງ ແລະ ຊາຍ. ສຸຂະພາບຈະເລີນພັນແມ່ນວັດແທກໂດຍອັດຕາການຕາຍຂອງແມ່ ແລະ ອັດຕາການເກີດຂອງເດັກນ້ອຍ; ການສ້າງຄວາມເຂັ້ມແຂງໃຫ້ແກ່ແມ່ຍິງວັດແທກໂດຍສ່ວນແບ່ງຂອງແມ່ຍິງໃນຕໍາແໜ່ງໃນສະພາ ແລະ ການບັນລຸການສຶກສາຊັ້ນມັດທະຍົມ ແລະ ຊັ້ນສູງຂອງແຕ່ລະເພດ ແລະ ກິດຈະກຳທາງເສດຖະກິດໂດຍການວັດແທກອັດຕາການມີສ່ວນຮ່ວມໃນຕະຫຼາດແຮງງານຂອງແມ່ຍິງ ແລະ ຜູ້ຊາຍ. ສປປ ລາວ ມີຄ່າ GII ປີ 2021 ຢູ່ທີ່ 0,478, ເຊິ່ງຈັດຢູ່ໃນອັນດັບທີ 120 ຈາກທັງໝົດ 162 ປະເທດ. ເມື່ອປຽບທຽບກັບປະເທດທີ່ການພັດທະນາມະນຸດຢູ່ໃນປານກາງ, ໂດຍທົ່ວໄປແລ້ວຖືວ່າ ສປປ ລາວ ປະຕິບັດດັດຊະນີນີ້ໄດ້ດີກວ່າ.

ໃນດ້ານການມີສ່ວນຮ່ວມທາງດ້ານການເມືອງ

ແລະ ການສ້າງຄວາມເຂັ້ມແຂງໃຫ້ແມ່ຍິງ, ແມ່ຍິງກວມຕໍາແໜ່ງໃນສະພາແຫ່ງຊາດ 21,95 ສ່ວນຮ້ອຍ, ຕໍ່າກວ່າອັດຕາສະເລ່ຍຂອງທົ່ວໂລກເຊິ່ງແມ່ນ 25,9 ສ່ວນຮ້ອຍ ແລະ ສູງກວ່າບັນດາປະເທດທີ່ການພັດທະນາມະນຸດຢູ່ໃນໃນລະດັບປານກາງໂດຍສະເລ່ຍ 21,0 ສ່ວນຮ້ອຍ ແຕ່ສູງກວ່າບັນດາປະເທດໃກ້ຄຽງທີ່ສໍາຄັນ ເຊັ່ນ ໄທ 13,9 ສ່ວນຮ້ອຍ. ແນວໃດກໍຕາມ, ຕົວແທນເພດຍິງທີ່ມີຕໍາແໜ່ງໃນສະພາແຫ່ງຊາດໃນປັດຈຸບັນ ຍັງຕໍ່າກວ່າຕົວແທນໃນສະພາແຫ່ງຊາດ ໄລຍະ 2015-2020 ເຊິ່ງແມ່ນ 27,5 ສ່ວນຮ້ອຍ. ສະນັ້ນ, ຈິ່ງຍັງມີຫຼາຍດ້ານ ໃນການເລັ່ງການມີສ່ວນຮ່ວມຂອງແມ່ຍິງໃນຕໍາແໜ່ງຕັດສິນໃຈໃນ ລະດັບຕ່າງໆ.

ເຖິງແມ່ນວ່າຄວາມບໍ່ສະເໝີພາບລະຫວ່າງຍິງ-ຊາຍໃນການສຶກສາຈະແຄບລົງ, ຕາຕະລາງ 1.4 ສະແດງໃຫ້ເຫັນວ່າມີ 37,7 ສ່ວນຮ້ອຍ ຂອງປະຊາກອນຍິງທີ່ມີການສຶກສາໃນລະ ດັບມັດທະຍົມຕອນຕົ້ນ ທຽບກັບ 47,7 ສ່ວນຮ້ອຍ ຂອງປະຊາກອນເພດຊາຍ. ໂດຍທົ່ວໄປແລ້ວ ຊ່ອງຫວ່າງທາງດ້ານການສຶກສາຈະຂະຫຍາຍອອກໄປຕື່ມໃນຊັ້ນມັດທະຍົມສຶກສາ. ແມ່ຍິງ ແລະ ເດັກຍິງ ຈໍານວນຫຼວງຫຼາຍຍັງຂາດການສຶກສາຊັ້ນມັດທະຍົມດ້ວຍເຫດຜົນຫຼາຍຢ່າງ, ລວມທັງການແຕ່ງງານກ່ອນໄວອັນຄວນ, ໂຮງຮຽນຢູ່ຫ່າງໄກ, ບັນທັດຖານທາງສັງຄົມ ແລະ ຄວາມຄາດຫວັງຕໍ່ ເດັກຍິງທີ່ຈະຕ້ອງຢູ່ເຮືອນເພື່ອຊ່ວຍລວງກຳແມ່ຂອງ ເຂົາເຈົ້າ (UN, 2021).

ອັດຕາການມີສ່ວນຮ່ວມໃນກໍາລັງແຮງງານແມ່ນໃກ້ຄຽງກັບຄວາມສະເໝີພາບ, ລະດັບການມີສ່ວນຮ່ວມຂອງເພດຍິງແມ່ນ 74,8ສ່ວນຮ້ອຍ ແລະ ເພດຊາຍ 78,1 ສ່ວນຮ້ອຍ. ເມື່ອສຶມທຽບກັບບັນດາປະເທດທີ່ການພັດທະນາມະນຸດຢູ່ໃນລະດັບປານກາງ ແລະ ບັນດາປະເທດໃນອາຊີຕາເວັນອອກ ແລະ ປາຊີຟິກ ໂດຍສະເລ່ຍແລ້ວ ສປປ ລາວ ມີຄວາມບໍ່ສະເໝີພາບຍິງ-ຊາຍ ໃນການມີ

ຕາຕະລາງ 1.3: ການຈັດຕັ້ງປະຕິບັດ GDI

ແຫຼ່ງຂໍ້ມູນ: UNDP, 2022.

	ອັດຕາສ່ວນ ຍ/ຊ	ຄ່າ HDI		ອາຍຸຍິນສະເລ່ຍໄລຍະເກີດໃໝ່ (ປີ)		ຈໍານວນປີທີ່ຄາດວ່າຈະໄດ້ຮັບການສຶກສາ		ຈໍານວນປີການສຶກສາສະເລ່ຍ (ປີ)		GNI ຕໍ່ຫົວຄົນ (2017 PPP\$)	
		ຍິງ	ຊາຍ	ຍິງ	ຊາຍ	ຍິງ	ຊາຍ	ຍິງ	ຊາຍ	ຍິງ	ຊາຍ
ສປປ ລາວ	0,949	0,591	0,623	70,1	66,2	9,9	10,3	5	5,8	6.757	8.627
ກຳປູເຈຍ	0,926	0,57	0,615	72,3	66,8	11	11,9	4,4	5,9	3.464	4.706
ຄ່າກາງຂອງ HDI	0,93	0,599	0,644	69,5	64,2	11,9	11,9	6,7	7,6	4.217	7.735

ສ່ວນຮ່ວມຢູ່ໃນກໍາລັງແຮງງານ. ແຕ່ດັ່ງທີ່ສະແດງຢູ່ໃນຕາຕະລາງ 1.3, ແມ່ຍິງມີລາຍຮັບໜ້ອຍກວ່າຜູ້ຊາຍຢ່າງຫຼວງຫຼາຍ, ເພາະວ່າພວກເຂົາເປັນກຸ່ມຄົນຕົ້ນຕໍທີ່ເຮັດວຽກທີ່ບໍ່ເປັນທາງການ ເຊິ່ງມີລາຍໄດ້ຕໍ່າ. ໃນປີ 2017, ແມ່ຍິງໃນເຂດຊົນນະບົດເຖິງ 91,3 ສ່ວນຮ້ອຍ ແລະ 70,7 ສ່ວນຮ້ອຍຢູ່ໃນຕົວເມືອງໄດ້ຖືກຈໍາກັດຈາກລະບົບ (LSB, 2017). ເຫດຜົນໜຶ່ງທີ່ເຮັດໃຫ້ແມ່ຍິງດ້ອຍໂອກາດບໍ່ສາມາດເຂົ້າເຖິງວຽກເຮັດງານທໍາ ແລະ ຄ່າແຮງງານທີ່ເໝາະສົມ ແມ່ນຍ້ອນພວກເຂົາຫຼາຍຄົນບໍ່ໄດ້ຈົບການສຶກສາຊັ້ນມັດທະຍົມ ຫຼື ຊັ້ນສູງ.

GII ສະແດງໃຫ້ເຫັນເຖິງການປະຕິບັດທີ່ບໍ່ທັນໄດ້ດີຂອງ ສປປ ລາວ ກ່ຽວກັບຕົວຊີ້ວັດທີ່ສໍາຄັນດ້ານສາທາລະນະສຸກຂອງແມ່ຍິງ, ລວມທັງອັດຕາການຕາຍຂອງແມ່ ແລະ ການເກີດຂອງໄວໜຸ່ມ. ສໍາລັບທຸກໆ 100.000 ຄົນທີ່ ເກີດມີຊີວິດ, ແມ່ຍິງ 185 ຄົນ ເສຍຊີວິດຍ້ອນສາເຫດທີ່ຕິດພັນກັບການຖືພາ. ອັດຕາການເກີດໃນໄວໜຸ່ມຂອງ ສປປ ລາວ ແມ່ນເດັກນ້ອຍເກີດ 73,2 ຄົນ ຕໍ່ ແມ່ຍິງ 1.000 ຄົນ ທີ່ມີອາຍຸ 15-19 ປີ, ສູງກວ່າອັດຕາສະເລ່ຍຂອງບັນດາປະເທດທີ່ການພັດທະນາມະນຸດຢູ່ລະດັບປານກາງ ແລະ ອັດຕາສະເລ່ຍຂອງພາກພື້ນອາຊີຕາເວັນອອກ ແລະ ປາຊີຟິກ. ອັດຕາການຕາຍຂອງແມ່ສູງ ສະແດງເຖິງຊ່ອງຫວ່າງຂອງການບໍລິການດ້ານສຸຂະພາບຈະເລີນພັນເຊັ່ນ: ໄລຍະທາງທີ່ຫ່າງໄກຈາກສະຖານທີ່ບໍລິການດ້ານສາທາລະນະສຸກ ແລະ ການບໍລິການຄຸນນະພາບຍັງບໍ່ທັນໄດ້ດີ. ການຖືພາໃນໄວໜຸ່ມເປັນສາເຫດຂອງອັດຕາການຕາຍຂອງແມ່ກໍ່ຄືອັດຕາການຕາຍຂອງເດັກເກີດໃໝ່ ແລະ ອັດຕາເດັກນ້ອຍທີ່ລວງສູງບໍ່ໄດ້ມາດຕະຖານ (WHO, 2018).

ຕາຕະລາງ 1.4



ສໍາລັບທຸກໆ 100.000 ຄົນທີ່ເກີດມີຊີວິດ, ແມ່ຍິງ 185 ຄົນ ເສຍຊີວິດຍ້ອນສາເຫດທີ່ຕິດພັນກັບການຖືພາ.

ທ່າອ່ຽງ HDI ຂອງຂັ້ນແຂວງ

ບົດລາຍງານການພັດທະນາມະນຸດແຫ່ງຊາດທີ່ຜ່ານມາໄດ້ຄິດໄລ່ຄ່າ HDI ສໍາລັບແຂວງໃນໄລຍະ 2001-2003 ແລະ 2011-2013. ວຽກງານເຫຼົ່ານີ້ໄດ້ວັດແທກຄວາມແຕກຕ່າງລະຫວ່າງແຂວງໃນການພັດທະນາມະນຸດ ແລະ ການຈັດຕັ້ງປະຕິບັດຢູ່ຂັ້ນແຂວງໃນໄລຍະຜ່ານມາ. ບົດລາຍງານນີ້ພະຍາຍາມສະໜອງຂໍ້ມູນຫຼ້າສຸດກ່ຽວກັບບາງແນວໂນ້ມທີ່ໄດ້ກໍານົດໄວ້ໃນບົດລາຍງານກ່ອນໜ້ານີ້.

ບົດລາຍງານໃນປັດຈຸບັນໄດ້ປັບປຸງວິທີການສໍາລັບການຄາດຄະເນ HDI ສໍາລັບຂັ້ນແຂວງ. ໃນການຄິດໄລ່ທີ່ຜ່ານມາ, ການແກ້ໄຂຂໍ້ຈໍາກັດດ້ານຂໍ້ມູນໃນລະດັບແຂວງຈໍາເປັນຕ້ອງມີການປ່ຽນເຖິງສອງຄັ້ງຈາກວິທີການລວມ. ທໍາອິດ, ເນື່ອງຈາກການຄິດໄລ່ GDP/GNI ບໍ່ໄດ້ເຮັດເປັນແຕ່ລະແຂວງ, ບົດລາຍງານນີ້ໄດ້ນໍາໃຊ້ລະດັບການຊົມໃຊ້ສະເລ່ຍຈາກການສໍາຫຼວດລາຍຈ່າຍ ແລະ ການຊົມໃຊ້ຄິວເຮືອນລາວຫຼ້າສຸດ. ອັນທີສອງ, ໃນບົດລາຍງານກ່ອນໜ້ານີ້, ຂໍ້ມູນກ່ຽວກັບຄາດຄະເນອາຍຸຍິນສະເລ່ຍນະເວລາເກີດແບ່ງຕາມແຕ່ລະແຂວງແມ່ນບໍ່ສາມາດນໍາໃຊ້ໄດ້, ສະນັ້ນ ຈິ່ງໄດ້ນໍາໃຊ້ອັດຕາການຕາຍຂອງເດັກອ່ອນ (1-IMR) ຈາກການສໍາຫຼວດປະຊາກອນ ປີ 2005 ແລະ ການສໍາຫຼວດດັດຊະນີໝາຍສັງຄົມລາວປີ 2011/2012. ສໍາລັບບົດລາຍງານສະບັບປັດຈຸບັນແມ່ນມີຂໍ້ມູນກ່ຽວກັບອາຍຸຍິນສະເລ່ຍໃນລະດັບແຂວງ ແລະ ສາມາດນໍາໃຊ້ຂໍ້ມູນໄດ້. ໃນການຄິດໄລ່ທີ່ຜ່ານມາ, ມີພຽງແຕ່ອັດຕາສ່ວນການເຂົ້າຮຽນສຸດທ້າຍທີ່ນໍາໃຊ້ເປັນຕົວຊີ້ວັດເພື່ອສະທ້ອນໃຫ້ເຫັນດ້ານຄວາມຮູ້ໄດ້ດີຂຶ້ນ. ການຄິດໄລ່ຂອງບົດລາຍງານນີ້ປະກອບມີອັດຕາສ່ວນການສໍາເລັດການສຶກສາຊັ້ນມັດທະຍົມຕອນຕົ້ນ ຍ້ອນວ່າການສຶກສາແມ່ນເປັນພາກບັງຄັບຈົນເຖິງຊັ້ນມັດທະ

ຕາຕະລາງ 1.4: ການຈັດຕັ້ງປະຕິບັດ GII

ແຫຼ່ງຂໍ້ມູນ: UNDP, 2020b.

	ຄ່າ GII	ອັດຕາສ່ວນຂອງແມ່ຍິງມີຕໍາແໜ່ງໃນສະພາ (%)		ອັດຕາສ່ວນຜູ້ທີ່ມີການສຶກສາຢ່າງໜ້ອຍໃນຊັ້ນມັດທະຍົມ (%)		ອັດຕາການປະກອບສ່ວນຢູ່ໃນກຳລັງແຮງ (%)	
		ຍິງ	ຊາຍ	ຍິງ	ຊາຍ		
ສປປ ລາວ	0,478	185	22	37,7	47,7	74,8	78,1
ກຳປູເຈຍ	0,461	160	19,8	18,3	31,7	74	85,9
ຄ່າກາງຂອງ HDI	0,479	198	21	46,1	52,8	49,9	71,3

ຍົມ (ເບິ່ງເອກະສານຊ້ອນທ້າຍ #4 ສໍາລັບສະຖິຕິລະອຽດ). ດ້ວຍການປັບປ່ຽນວິທີການເຫຼົ່ານີ້, ຄ່າ HDI ລະດັບແຂວງຂອງບົດລາຍງານນີ້ບໍ່ສາມາດປຽບທຽບກັບປີທີ່ຜ່ານມາຍ້ອນເຫດຜົນດ້ານວິຊາການ.

ຮູບ 1.3 ສະແດງຄ່າ ສໍາລັບທັງໝົດ 18 ແຂວງຂອງສປປ ລາວ. ຄ່າສູງສຸດແມ່ນນະຄອນຫຼວງວຽງຈັນ. ຄ່າຕໍ່າສຸດແມ່ນ ແຂວງຜົ້ງສາລີ, ເຊກອງ, ອັດຕະປື ແລະ ສາລະວັນ.

ຮູບທີ 1.3

ຄວາມແຕກຕ່າງຂັ້ນແຂວງດ້ານ HDI ສະແດງໃຫ້ເຫັນເຖິງການແບ່ງຕົວເມືອງ ແລະ ຊົນນະບົດໃນດ້ານຄວາມທຸກຍາກ, ໂອກາດດ້ານລາຍຮັບ, ການເຂົ້າເຖິງ ແລະ ຄຸນນະພາບຂອງການສຶກສາ ແລະ ການບໍລິການດ້ານສາທາລະນະສຸກ. ຕາຕະລາງ 1.5 ສະແດງໃຫ້ເຫັນວ່າ ນະຄອນຫຼວງວຽງຈັນ ປະຕິບັດຕົວຊີ້ບອກຂອງ HDI ທັງໝົດ 3 ຕົວໄດ້ຢ່າງມີຄວາມຄືບໜ້າຫຼາຍເມື່ອທຽບກັບບັນດາແຂວງອື່ນໆ. ແຂວງທີ່ມີເຂດຕົວເມືອງຂ້ອນຂ້າງໃຫຍ່ເຊັ່ນ: ຊຽງຂວາງໃນພາກກາງ ແລະ ຈຳປາສັກໃນພາກໃຕ້ຂອງປະເທດສະແດງໃຫ້ເຫັນປະສິດທິພາບໃນການຈັດຕັ້ງປະຕິບັດ HDI ຂ້ອນຂ້າງດີກວ່າບັນດາແຂວງສ່ວນໃຫຍ່ອື່ນໆ. ຄວາມທຸກຍາກໃນເຂດຊົນນະບົດແມ່ນສູງກວ່າຕົວເມືອງສາມເທົ່າ; ຊຸມຊົນໃນຊົນນະບົດກວມອັດຕາສ່ວນປະມານ 90 ສ່ວນຮ້ອຍ ຂອງປະຊາຊົນທີ່ທຸກຍາກ.

ໃນດ້ານລາຍໄດ້ແຫ່ງຊາດ (GNI ຕໍ່ຫົວຄົນ, 2017 PPP), ນອກຈາກນະຄອນຫຼວງວຽງຈັນແລ້ວ, ແຂວງຫຼວງນໍ້າທາ, ສະຫວັນນະເຂດ ແລະ ອຸດົມໄຊ ສາມາດຈັດຕັ້ງປະຕິບັດໄດ້ສູງສຸດ. ບັນດາແຂວງທີ່ມີຜົນສໍາເລັດສູງໄດ້ຮັບຜົນປະໂຫຍດຈາກການລົງທຶນຂອງບັນດາປະເທດໃກ້ຄຽງ, ການເຕີບໂຕຂອງການທ່ອງທ່ຽວ ຫຼື ການເຕີບໂຕດ້ານການຄ້າ ແລະ

ອຸດສາຫະກຳໃນເຂດເສດຖະກິດພິເສດ. ບັນດາແຂວງເຫຼົ່ານີ້ຍັງເປັນແຫຼ່ງສົ່ງອອກຕົ້ນຕໍຂອງຢາງພາລາ. ກົງກັນຂ້າມ, ແຂວງພາກໃຕ້ (ສາລະວັນ, ເຊກອງ ແລະ ອັດຕະປື) ມີຄວາມທຸກຍາກທີ່ສຸດ ແລະ ເສດຖະກິດຍັງດ້ອຍພັດທະນາເຊິ່ງສະແດງເຖິງການຈັດຕັ້ງປະຕິບັດຍັງຕໍ່າ.

ໃນດ້ານຄາດຄະເນອາຍຸຍິນສະເລ່ຍນະເວລາເກີດ, ແຂວງວຽງຈັນ, ແຂວງຈຳປາສັກ ແລະ ແຂວງສະຫວັນນະເຂດ ສາມາດປະຕິບັດໄດ້ດີ ຍ້ອນຄວາມຜ່ອມ ແລະ ຄວາມຫຼາກຫຼາຍຂອງການບໍລິການ, ຊັບພະຍາກອນ ແລະ ຜົນຖານໂຄງລ່າງດ້ານສາທາລະນະສຸກ. ຄຽງຄູ່ກັນນັ້ນ, ອາຍຸຍິນສະເລ່ຍແມ່ນ 62,8 ປີ, ເຊິ່ງບັນດາແຂວງພາກເໜືອທີ່ມີພູມສັນຖານເປັນພູດອຍ ແລະ ຊົນນະບົດເປັນສ່ວນໃຫຍ່, ມີຊີວິດການເປັນຢູ່ທີ່ທຸກຍາກທີ່ສຸດ (ອຸດົມໄຊ, ຜົ້ງສາລີ, ຫຼວງນໍ້າທາ), ຍ້ອນການເຂົ້າເຖິງການບໍລິການດ້ານສາທາລະນະສຸກທີ່ຈຳກັດ.

ຈຳນວນປີການຮຽນສະເລ່ຍສະແດງໃຫ້ເຫັນລະດັບການສຶກສາຂອງປະຊາກອນຜູ້ໃຫຍ່, ເຊິ່ງວັດແທກຈຳນວນປີການຮຽນໂດຍສະເລ່ຍທີ່ປະຊາຊົນອາຍຸ 25 ປີຂຶ້ນໄປໄດ້ຮັບ. ບັນດາແຂວງພາກກາງມີຈຳນວນປີການຮຽນສະເລ່ຍຫຼາຍກວ່າໝູ່. ປີການຮຽນສະເລ່ຍຕໍ່າສຸດແມ່ນຢູ່ແຂວງ ຜົ້ງສາລີ, ຫຼວງນໍ້າທາ ແລະ ອຸດົມໄຊ. ຂໍ້ມູນນີ້ອາດສະແດງໃຫ້ເຫັນວ່າການຈ້າງງານຂອງປະຊາກອນໃນແຂວງເຫຼົ່ານີ້ມີໜ້ອຍກວ່າແຂວງອື່ນໆ. ແຕ່ມັນບໍ່ໄດ້ສະທ້ອນເຖິງການບັນລຸການສຶກສາໃນປັດຈຸບັນ, ເຊິ່ງສະແດງໃຫ້ເຫັນໂດຍຕົວຊີ້ວັດກ່ຽວກັບອັດຕາການຮຽນຈົບຊັ້ນປະຖົມ ແລະ ມັດທະຍົມຕົ້ນ. ອັດຕາການເຂົ້າຮຽນຊັ້ນປະຖົມແມ່ນໃກ້ກັບ 100 ສ່ວນຮ້ອຍ ໃນຫລາຍແຂວງ. ອັດຕາການຮຽນຈົບຊັ້ນມັດທະຍົມຕອນຕົ້ນແມ່ນຕໍ່າທີ່ສຸດຢູ່ແຂວງ ຜົ້ງສາລີ, ສະຫວັນນະເຂດ, ສາລະວັນ ແລະ ເຊກອງ.

ເມື່ອສົມທຽບດ້ານສາທາລະນະສຸກ, ການສຶກສາ

ບົດທີ 1

ແລະ ອັດຕາຄວາມທຸກຍາກໃນແຕ່ລະແຂວງ ເຫັນໄດ້ວ່າ ການປະຕິບັດຕົວຊີ້ບອກໃດໜຶ່ງບໍ່ໄດ້ດີນັ້ນໄດ້ສົ່ງຜົນກະທົບຕໍ່ຕົວຊີ້ບອກອື່ນໆ. ຕົວຢ່າງແຂວງພາກເໜືອ ເຊັ່ນ: ຜົ້ງສາລີ ແລະ ອຸດົມໄຊ ແລະ ແຂວງພາກໃຕ້ ເຊັ່ນ: ສາລະວັນ ແລະ ເຊກອງ ທີ່ມີປະຊາກອນທຸກຍາກຫຼາຍແລ້ວ ຍັງປະຕິບັດບໍ່ໄດ້ດີໃນດ້ານອັດຕາການເຂົ້າຮຽນຊັ້ນມັດທະຍົມຕອນຕົ້ນ ແລະ ເດັກນ້ອຍຂາດສານອາຫານ ໂດຍວັດແທກຈາກອັດຕາສ່ວນຂອງເດັກນ້ອຍທີ່ລວງສູງບໍ່ໄດ້ມາດຕະຖານມີສູງ. ແຂວງເຫຼົ່ານີ້ຍັງມີອັດຕາການເກີດໃນໄວໜຸ່ມສູງ, ຄາດຄະເນສະເລ່ຍປະມານ 10 ສ່ວນຮ້ອຍ.

ຕາຕະລາງ 1.5

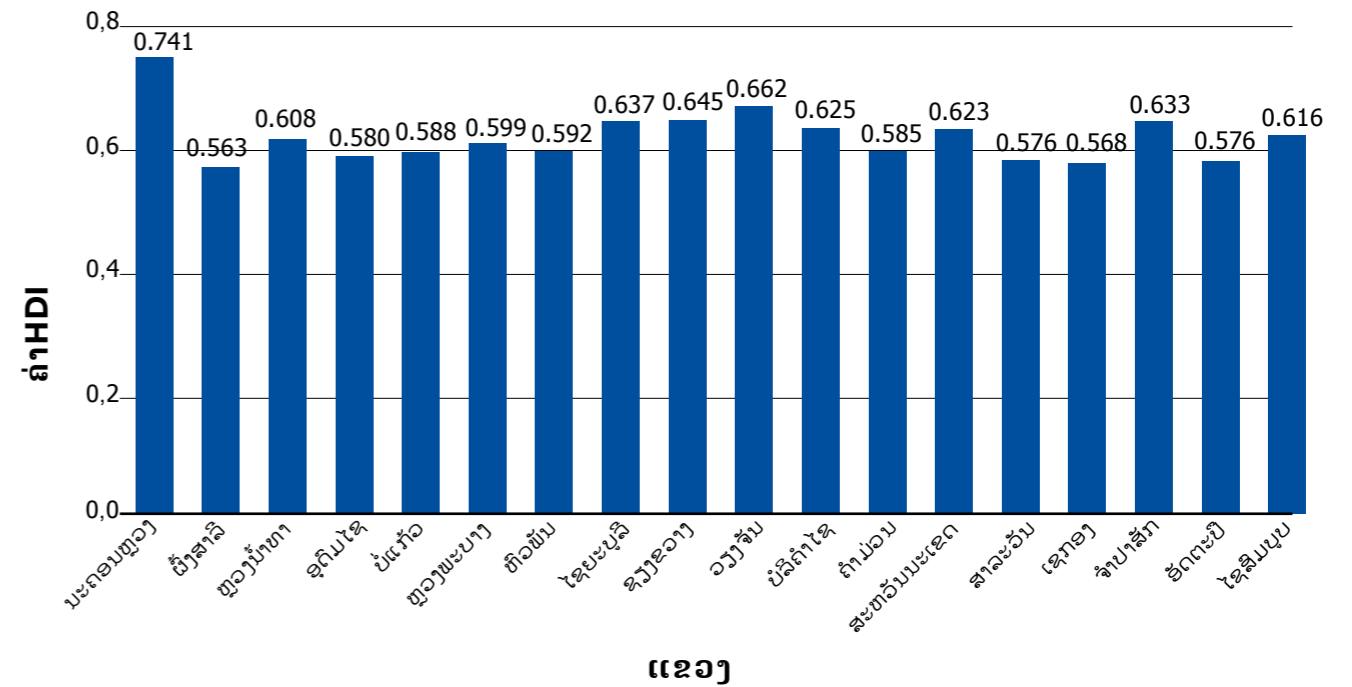
ຄວາມບໍ່ສະເໝີພາບຍັງມີຢ່າງຫຼວງຫຼາຍ ບໍ່ພຽງແຕ່ລະຫວ່າງຊົນນະບົດ ແລະ ຕົວເມືອງ ແລະ ໃນບັນດາເຂດພູມສາດຕ່າງກັນເທົ່ານັ້ນ, ແຕ່ຍັງມີຄວາມບໍ່ສະເໝີພາບລະຫວ່າງບັນດາຊົນເຜົ່າອີກດ້ວຍ. ໂດຍລວມມີປະມານ 34 ສ່ວນຮ້ອຍຂອງປະຊາກອນ, ກຸ່ມຄົນເຫຼົ່ານີ້ສ່ວນຫຼາຍອາໄສຢູ່ໃນເຂດຫ່າງໄກສອກຫຼີກ ແລະ ອີງໃສ່ສະພາບແວດລ້ອມທຳມະຊາດໃນການດຳລົງຊີວິດ. ໂດຍສະເລ່ຍແລ້ວ, ພວກເຂົາເຫຼົ່ານີ້ມີທ່າອ່ຽງທີ່ຈະມີລາຍຮັບໜ້ອຍ, ເຊິ່ງຖືກຈັດຢູ່ໃນກຸ່ມຄົນທຸກຍາກ ຫຼື ທຸກຍາກຫຼາຍ ແລະ ການເຂົ້າເຖິງການບໍລິການຕົ້ນຕໍ ເຊັ່ນ: ສາທາລະນະສຸກ ແລະ ການສຶກສາ ແມ່ນມີຈຳກັດ. ຕົວຢ່າງ: ໄວໜຸ່ມຊາຍຂອງຊົນເຜົ່າລາວ-ໄຕ ສ່ວນໃຫຍ່ມີ

ອັດຕາການຮູ້ໜັງສື 84 ສ່ວນຮ້ອຍ ທຽບກັບ 63 ສ່ວນຮ້ອຍ ຂອງໄວໜຸ່ມເພດຊາຍຈາກຊົນເຜົ່າມອນ-ຂະແມ, ແລະ ຄວາມແຕກໂຕນັ້ນຍັງກວ່າອອກໄປອີກເມື່ອສົມທຽບລະຫວ່າງເພດ. ຕົວຢ່າງ: ແມ່ຍິງລາວ-ໄຕ ມີອັດຕາການຮູ້ໜັງສືຕໍ່າກວ່າຜູ້ຊາຍລາວ-ໄຕບໍ່ຫຼາຍ ເຊິ່ງມີອັດຕາເຖິງ 81 ສ່ວນຮ້ອຍ, ອັດຕາການຮູ້ໜັງສືຂອງແມ່ຍິງຈາກຊົນເຜົ່າ ມອນ-ຂະແມ ແມ່ນຕໍ່າກວ່າຜູ້ຊາຍມອນ-ຂະແມເຖິງ 45 ສ່ວນຮ້ອຍ (ກະຊວງສາທາລະນະສຸກ, 2015; ກະຊວງສຶກສາທິການ ແລະ ກິລາ, 2014).

ການວິເຄາະ HDI ຊີ້ໃຫ້ເຫັນວ່າ ການແກ້ໄຂບັນຫາການພັດທະນາໃດໆກໍ່ຕາມ ທີ່ແຍກກັນປະຕິບັດມັກຈະບໍ່ປະສິດຜົນສໍາເລັດ. ການປະສານງານແມ່ນມີຄວາມຈຳເປັນເພື່ອປ່ຽນແປງສະຖານະການຂອງບຸກຄົນ ໃນຄອບຄົວ, ໃນສະຖານທີ່ເຮັດວຽກ ແລະ ໃນໂຮງຮຽນ. ການທຳລາຍວົງຈອນຂອງຄວາມທຸກຍາກ ແມ່ນເລີ່ມຕົ້ນດ້ວຍການສ້າງຄວາມເຂັ້ມແຂງໃຫ້ແກ່ໄວໜຸ່ມໃນປະຈຸບັນ, ສະໜັບສະໜູນການສຶກສາ ແລະ ການພັດທະນາສີມືແຮງງານ, ເພີ່ມທະວີຄວາມຜ່ອມໃນຕະຫຼາດແຮງງານ. ການລົງທຶນໃສ່ສຸຂະພາບ ແລະ ຄວາມສາມາດຂອງໄວໜຸ່ມແມ່ນຈຳເປັນ ແລະ ບໍ່ພຽງແຕ່ຮັບຜົນຜັງຄຳເວົ້າຂອງເຂົາເຈົ້າເທົ່ານັ້ນ, ແຕ່ຍັງຕ້ອງເຮັດຕາມຄຳເວົ້າຂອງເຂົາເຈົ້າອີກດ້ວຍ.

ຮູບ 1.3: ການຄາດຄະເນ HDI ແບ່ງຕາມແຂວງ, 2021

ແຫຼ່ງຂໍ້ມູນ: ການຄິດໄລ່ຂອງ UNDP



ຕາຕະລາງ 1.5: ການຈັດຕັ້ງປະຕິບັດຕົວຊີ້ບອກຂອງ HDI ດ້ານສາທາລະນະສຸກ, ການສຶກສາ ແລະ ລາຍໄດ້ແບ່ງຕາມແຂວງ, 2021

ແຫຼ່ງຂໍ້ມູນ: ການຄິດໄລ່ຂອງ UNDP

ແຂວງ	ຄ່າ HDI	ດັດຊະນີການຮຽນ			ດັດຊະນີ GNI	ດັດຊະນີອາຍຸຍິນສະເລ່ຍ
		ຈ/ນ ປີການຮຽນສະເລ່ຍ (ປີ)	ອັດຕາເຂົ້າຮຽນຊັ້ນປະຖົມ	ອັດຕາເຂົ້າຮຽນຊັ້ນມັດທະຍົມ	GNI ຕໍ່ຫົວຄົນ (2017 PPP\$)	ອາຍຸຍິນສະເລ່ຍໃນໄລຍະເກີດໃໝ່ (ປີ)
ສປປ ລາວ	0,631	5,4	98,8	65,1	7740	66,7
ນະຄອນຫຼວງ	0,741	8,4	100,4	72	12.393.80	72,4
ພາກເໜືອ	0,595	4,3	98,9	65,4	7350.3	62,8
ຜົ້ງສາລີ	0,563	3,3	97,2	58,2	7.703.10	60,9
ຫຼວງນ້ຳທາ	0,608	3,9	98	72,6	10.447.60	61,4
ອຸດົມໄຊ	0,58	3,8	99	63,9	8.360.80	59,6
ບໍ່ແກ້ວ	0,588	4,1	99,6	60,9	6.576.30	63,6
ຫຼວງພະບາງ	0,599	4,8	100	61,8	6.037.10	64,5
ຫົວພັນ	0,592	4,5	99,1	66,6	6.599.10	61,8
ໄຊຍະບູລີ	0,637	5,9	99,5	73,5	5.727.90	67,5
ພາກກາງ	0,626	5,4	98,3	65	7.108.9	67
ຊຽງຂວາງ	0,645	5,9	99,1	70,4	7.800.10	66,5
ວຽງຈັນ	0,662	6,0	100,2	67,7	8.335.90	69,7
ບໍລິຄໍາໄຊ	0,625	5,4	99,7	61,5	6.302.70	68
ຄໍາມ່ວນ	0,585	4,9	96,2	63,2	5.249.80	63,7
ສະຫວັນນະເຂດ	0,623	4,6	98,7	57,6	8.420.90	68,7
ໄຊສົມບູນ	0,616	5,4	96,1	69,3	6.543.80	65,2
ພາກໃຕ້	0,588	4,6	98	57,6	5.654.70	65,525
ສາລະວັນ	0,576	4,0	99,1	54,1	4.638.80	67,3
ເຊກອງ	0,568	4,4	97,1	56,8	5.570.50	62,1
ຈໍາປາສັກ	0,633	5,4	98,1	61,2	6.950.90	69,6
ອັດຕະປື	0,576	4,5	97,6	58,4	5.458.50	63,1

ຄວາມສ່ຽງທີ່ຕິດພັນກັບການແຜ່ລະບາດຂອງພະຍາດໂຄວິດ-19 ແລະ ການພັດທະນາມະນຸດທີ່ຖືກຖອຍ ມີຜົນກະທົບຢ່າງໜັກໜ່ວງຕໍ່ໄວໜຸ່ມ

ຄວາມຮັບດ່ວນທີ່ຕ້ອງລົງມືປະຕິບັດນະຕອນນີ້ ຍັງມີຄວາມສໍາຄັນຫຼາຍຂຶ້ນ ເນື່ອງຈາກວິກິດຫຼາຍຢ່າງທີ່ປະເທດລາວໄດ້ປະສົບໃນຊຸມປີມໍ່ໆມານີ້, ລວມທັງຈາກໄພພິບັດທໍາມະຊາດໃນປີ 2018 ແລະ 2019, ການແຜ່ລະບາດຂອງພະຍາດ COVID-19 ແລະ ຜົນກະທົບຈາກຄວາມຂັດແຍ່ງໃນປະເທດອູແກຣນໃນບໍດົນມານີ້. ຄວາມເສຍຫາຍເຫຼົ່ານີ້ ເຮັດໃຫ້ຜົນສໍາເລັດໃນການພັດທະນາມະນຸດທີ່ຍາດມາໄດ້ດ້ວຍຄວາມຍາກລໍາບາກນັ້ນຖືກຖອຍລົງ ແລະ ເປັນໄພຂົ່ມຂູ່ຕໍ່ການລົງທຶນ ຫຼາຍຂະແໜງການທີ່ສໍາຄັນໃນດ້ານທີ່ຈໍາເປັນຄື ສາທາລະນະສຸກ, ສຶກສາ ແລະ ການພັດທະນາທັກສະເພື່ອຫັນປ່ຽນການປ່ຽນແປງທາງດ້ານປະຊາກອນໄປສູ່ຜົນປະໂຫຍດ.

ການແຜ່ລະບາດຂອງພະຍາດໂຄວິດ-19 ໄດ້ເຮັດໃຫ້ການພັດທະນາມະນຸດໃນທົ່ວໂລກ ແລະ ຢູ່ສປປ ລາວ ຖືກຖອຍລົງ, ສ່ວນໜຶ່ງແມ່ນຍ້ອນຄວາມສ່ຽງດ້ານສຸຂະພາບ, ການເສຍຊີວິດ, ການປິດໂຮງຮຽນ ແລະ ສະພາບເສດຖະກິດໂລກທີ່ຖືກຖອຍຢ່າງຮ້າຍແຮງ. ຮູບ 1.4 ສະແດງເຖິງຜົນກະທົບຂອງການແຜ່ລະບາດຂອງພະຍາດໂຄວິດ-19 ສາມຮອບ ທີ່ ສປປ ລາວ ໄດ້ປະເຊີນ.

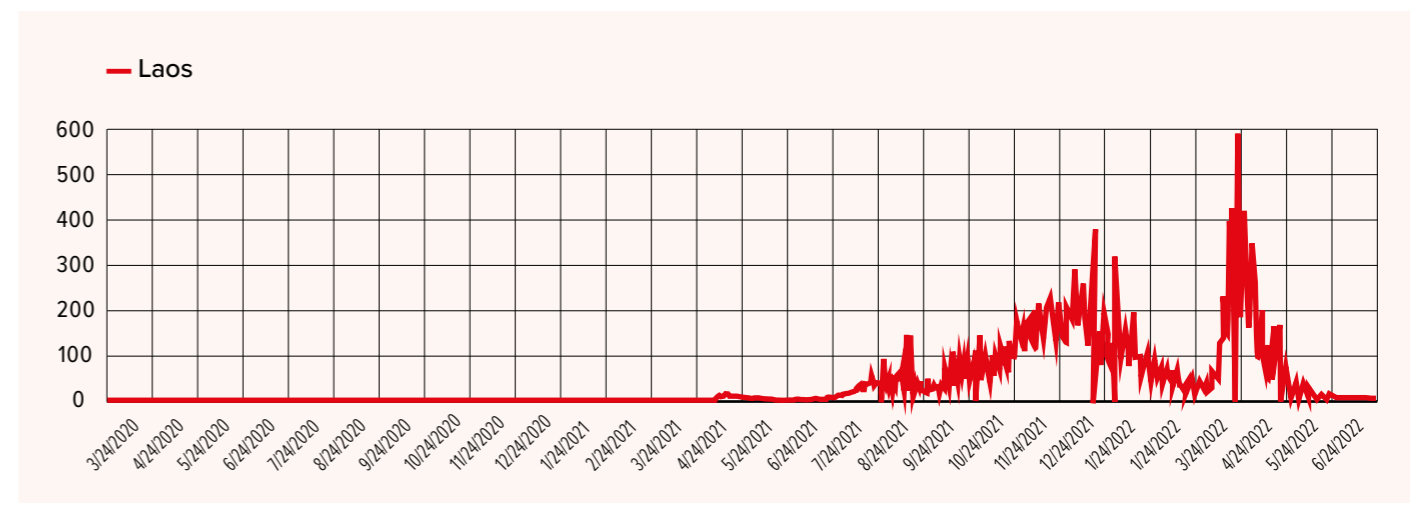
ຮູບທີ 1.4

ການເຕີບໂຕທີ່ຊັກຊ້າ ແລະ ການປ່ຽນແປງວິຖີຊີວິດການເປັນຢູ່ ອາດຈະເຮັດໃຫ້ອັດຕາຄວາມທຸກຍາກ (ວັດແທກໄດ້ 3,20 ໂດລາຕໍ່ມື້, 2011 PPP) ເພີ່ມຂຶ້ນໃນລະດັບໜ້ອຍຫຼາຍ 1,7 ສ່ວນຮ້ອຍ ໃນປີ 2020 ເມື່ອປຽບທຽບກັບສະຖານະການທີ່ບໍ່ມີໂຄວິດ-19. ອັດຕາການຫວ່າງງານທີ່ເພີ່ມຂຶ້ນ ແລະ ລາຍຮັບທີ່ຫຼຸດລົງໄດ້ເຮັດໃຫ້ເດັກນ້ອຍ ແລະ ໄວໜຸ່ມຫຼາຍຄົນຈາກຄອບຄົວທີ່ມີລາຍໄດ້ຕໍ່າ ແລະ ຄອບຄົວທີ່ທຸກຍາກມີຄວາມສ່ຽງຕໍ່ຄວາມບໍ່ໝັ້ນຄົງດ້ານອາຫານ ແລະ ການຂາດສານອາຫານ. ໃນການສໍາຫຼວດ 1.200 ຄົວເຮືອນ, ມີ 48,9 ສ່ວນຮ້ອຍ ຂອງຄອບຄົວກ່າວວ່າເຂົາເຈົ້າໄດ້ຕັດຄ່າໃຊ້ຈ່າຍອາຫານ ຫຼື ຫຼຸດຜ່ອນການບໍລິໂພກອາຫານ; 15,2 ສ່ວນຮ້ອຍບໍ່ສາມາດຈ່າຍຄ່າອາຫານຈໍາເປັນຜື້ນຖານໄດ້. ໃນບັນດາ 232 ຄົນທີ່ໄດ້ກູ້ຢືມເງິນພາຍຫຼັງທີ່ມີໂລກລະບາດເລີ່ມຕົ້ນໃນປີ 2020, 78 ສ່ວນຮ້ອຍລະບຸວ່າຈຸດປະສົງຕົ້ນຕໍຂອງການກູ້ຢືມເງິນແມ່ນເພື່ອຊື້ອາຫານ (UN, 2020).

ກະຊວງສຶກສາທິການ ແລະ ກິລາ ໄດ້ນໍາໃຊ້ຊ່ອງທາງດິຈິຕອນເພື່ອຖ່າຍທອດເນື້ອໃນ ແລະ ຮັກສາຄວາມຕໍ່ເນື່ອງດ້ານການສຶກສາ ແຕ່ມີເດັກນ້ອຍພຽງແຕ່ 16,5 ສ່ວນຮ້ອຍ ເທົ່ານັ້ນທີ່ສາມາດເຂົ້າເຖິງການຮຽນຮູ້ທາງອິນເຕີເນັດ. ຄອບຄົວຈໍານວນຫຼາຍອາດຈະໃຫ້ເດັກນ້ອຍອອກໂຮງຮຽນເນື່ອງຈາກຄ່າໃຊ້ຈ່າຍໃນການເຂົ້າໂຮງຮຽນສູງກວ່າທຽບກັບໃຫ້ເດັກນ້ອຍເຮັດກິດຈະກຳເພື່ອສ້າງລາຍ

ຮູບ 1.4: ກໍລະນີຜູ້ຕິດເຊື້ອໂຄວິດ-19 ນັບແຕ່ວັນ 24 ມີນາ 2020 ຫາ 22 ມິຖຸນາ 2022 ຕໍ່ລ້ານຄົນໃນ ສປປ ລາວ.

ແຫຼ່ງຂໍ້ມູນ: ການຄິດໄລ່ຂອງ UNDP ຕາມເວັບໄຊທີ່ <http://github.com/owid/covid-19-data/free/master/public/data>



ຮັບ ຫຼື ຖ້າແມ່ນເດັກຍິງກໍໃຫ້ແຕ່ງງານ. ຜົນກະທົບທາງລົບຈາກການສຶກສາຖືກລົບກວນໂດຍທົ່ວໄປແມ່ນຮ້າຍແຮງຫຼາຍສໍາລັບນັກຮຽນທີ່ດ້ອຍໂອກາດ ແລະ ຄອບຄົວຂອງເຂົາເຈົ້າ, ເຖິງແມ່ນວ່າມີຂໍ້ມູນຈໍານວນໜ້ອຍກ່ຽວກັບໄວໜຸ່ມທີ່ມີຄວາມສ່ຽງ ແລະ ໄດ້ຮັບຜົນກະທົບຫຼາຍທີ່ສຸດ, ເປັນຕົ້ນເດັກນ້ອຍທີ່ບໍ່ເຂົ້າໂຮງຮຽນ, ຄົນທີ່ມີຄວາມພິການ, ເດັກນ້ອຍທີ່ມີຄວາມສ່ຽງຕໍ່ຄວາມຮຸນແຮງ ແລະ ຜູ້ຖືກກົດດັນໃຫ້ເປັນແຮງງານເດັກ. ຄວາມກົດດັນທີ່ມີຢູ່ແລ້ວທີ່ກ່ຽວຂ້ອງກັບຄວາມທຸກຍາກແມ່ນໄດ້ເຮັດໃຫ້ໄວໜຸ່ມຍິງຫຼາຍຄົນ, ສ່ວນໃຫຍ່ແມ່ນຢູ່ໃນເຂດຊົນນະບົດ, ອອກຈາກໂຮງຮຽນ ແລະ ເຂົ້າຮ່ວມໃນກິດຈະກຳທາງເພດ, ການແຕ່ງງານ ແລະ ການຖືພາ ເຖິງແມ່ນວ່າສະພາບດັ່ງກ່າວແມ່ນມີ ກ່ອນມີການລະບາດຂອງພະຍາດໂຄວິດ-19 ແລ້ວກໍຕາມ (MPI, 2021b) ແຕ່ແນວໂນ້ມຂອງສະພາບດັ່ງກ່າວອາດຈະເພີ່ມຂຶ້ນໃນໄລຍະທີ່ມີວິກິດການ.

ສິ່ງທ້າທາຍທາງດ້ານຈິດໃຈໄດ້ເພີ່ມທະວີຂຶ້ນໃນທຸກກຸ່ມປະຊາກອນ ເນື່ອງຈາກການລະບາດຂອງພະຍາດໂຄວິດ-19. ຜົນໄດ້ຮັບຈາກການສິນທະນາ ແລະ ການສໍາພາດກຸ່ມ ສໍາລັບບົດລາຍງານນີ້ຊຶ່ງໃຫ້ເຫັນວ່າໄວໜຸ່ມແມ່ນຢູ່ພາຍໃຕ້ຄວາມກົດດັນທາງດ້ານຈິດໃຈຢ່າງຮຸນແຮງຈາກການປະຕິບັດການຮັກສາໄລຍະຫ່າງ ແລະ ຕົກຢູ່ໃນສະພາບທີ່ຈະສູນເສຍອົງປະກອບດ້ານສັງຄົມ ແລະ ຈິດໃຈທີ່ສໍາຄັນຕໍ່ການພັດທະນາເຂົາເຈົ້າ. ພວກເຂົາມີຄວາມອ່ອນໄຫວໂດຍສະເພາະຕໍ່ສິ່ງທີ່ຂັດຂວາງການສຶກສາ ແລະ ການເຮັດວຽກຂອງເຂົາເຈົ້າ. ຄວາມກົດດັນໃນໄລຍະສັ້ນ ແລະ ຄວາມໂດດດ່ຽວອາດເຮັດໃຫ້ບາງຄົນມີພຶດຕິກຳທີ່ມີຄວາມສ່ຽງ ແລະ ນໍາໃຊ້ສານເສບຕິດ. ບັນຫາສະພາບຈິດໃຈໃນໄລຍະຍາວອາດຈະປະກອບມີພະຍາດຊຶມເສົ້າຊໍາເຮື້ອ (MPI ແລະ UNICEF, 2021)

ຄວາມສ່ຽງທັບຊ້ອນ ໄດ້ກາຍເປັນໄພຂົ່ມຂູ່ຕໍ່ອະນາຄົດຂອງໄວໜຸ່ມ

ຕໍ່ກັບວິກິດການຮ້າຍແຮງມັນຮຽກຮ້ອງໃຫ້ມີການເອົາໃຈໃສ່ຢ່າງແທ້ຈິງກ່ຽວກັບຊັບສິນທີ່ມີຄຸນຄ່າທີ່ສຸດຂອງປະເທດ, ຫນຶ່ງໃນນັ້ນແມ່ນປະຊາກອນທີ່ກວມອັດຕາສ່ວນຫຼາຍກວ່າໜຸ່ມນັ້ນກໍຄືເຍົາວະຊົນ ແລະ ໄວໜຸ່ມ. ສປປ ລາວ ມີຄວາມອ່ອນແອສູງຕໍ່ຄວາມສ່ຽງຫຼາຍດ້ານ ລວມທັງຄວາມສ່ຽງຈາກສະພາບອາກາດ ແລະ ໄພພິບັດທໍາມະຊາດ ແມ່ນແຕ່ກ່ອນການລະບາດຂອງພະຍາດ.

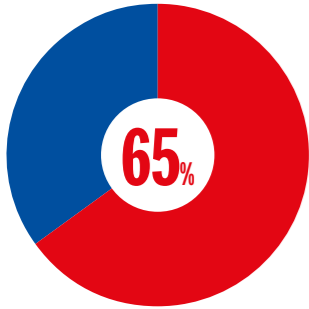
ບົດລາຍງານການພັດທະນາມະນຸດໂລກສະບັບຫຼ້າສຸດ ປີ 2021-2022 ໄດ້ຊີ້ໃຫ້ເຫັນເຖິງຄວາມເປັນຈິງແບບໃຫມ່ຂອງ "ຄວາມສະຫຼັບຊັບຊ້ອນທີ່ບໍ່ແນ່ນອນ" ທີ່ທົ່ວໂລກກໍາລັງປະເຊີນຫນ້າ. ອັນນີ້

ແມ່ນມາຈາກການປ່ຽນແປງຂອງໂລກທີ່ອັນຕະລາຍທີ່ເອີ້ນວ່າ Anthropocene, ການຫັນປ່ຽນຂອງສັງຄົມ ແລະ ການເພີ່ມຂຶ້ນຂອງສັງຄົມທີ່ເອີ້ນວ່າ Polarization. ບົດລາຍງານໄດ້ເຊື່ອມໂຍງຄວາມສະຫຼັບຊັບຊ້ອນທີ່ບໍ່ແນ່ນອນນີ້ກັບຄວາມບໍ່ຫມັ້ນຄົງຂອງມະນຸດທີ່ເພີ່ມຂຶ້ນ, ທີ່ເຮັດໃຫ້ປະຊາຊົນມີຄວາມຮູ້ສຶກບໍ່ປອດໄພ ແລະ ບໍ່ໝັ້ນຄົງໃນຊີວິດ (UNDP, 2022b). ບົດລາຍງານສະບັບດັ່ງກ່າວໄດ້ລວມເອົາບົດລາຍງານພິເສດ 2022 ກ່ຽວກັບຄວາມປອດໄພຂອງມະນຸດ, ເຊິ່ງສະແດງໃຫ້ເຫັນວ່າຄວາມຮູ້ສຶກປອດໄພ ແລະ ຄວາມຫມັ້ນຄົງຂອງປະຊາຊົນແມ່ນຢູ່ໃນລະດັບຕໍ່າໃນເກືອບທຸກປະເທດ ລວມທັງປະເທດທີ່ຮັ່ງມີທີ່ສຸດ, ເຖິງແມ່ນວ່າຈະປະສົບຜົນສໍາເລັດໃນການພັດທະນາຫຼາຍປີກໍຕາມ (UNDP, 2022a). ໃນສະພາບການດັ່ງກ່າວ, ການຕອບສະໜອງຄວາມຕ້ອງການ ແລະ ສະຫວັດດີການຂອງເຍົາວະຊົນ ແລະ ໄວໜຸ່ມ ແລະ ການຮັບປະກັນຄວາມປອດໄພຂອງເຂົາເຈົ້າຈຶ່ງມີຄວາມຈໍາເປັນຫຼາຍກວ່າເກົ່າ.

ປັດຈຸບັນ, ສປປ ລາວ ພວມປະສົບກັບວິກິດການເສດຖະກິດຄັ້ງໃຫຍ່ທີ່ສຸດນັບຕັ້ງແຕ່ປີ 1999. ການເຕີບໂຕຂອງ GDP ໃນປີ 2020 ແມ່ນຊັກຊ້າທີ່ສຸດນັບຕັ້ງແຕ່ປີ 1988. ຄົງສໍາຮອງເງິນຕາຕ່າງປະເທດຍັງຕໍ່າ (ທະນາຄານແຫ່ງ ສປປ ລາວ, 2022), ເນື່ອງຈາກກະແສການສົ່ງເງິນ ແລະ ລາຍຮັບຈາກການທ່ອງທ່ຽວທີ່ຂາດຫາຍໄປ ແລະ ຜົນທະດານໜີ້ສາທາລະນະທີ່ຄົບກໍານົດຊໍາລະ. ການເກັບລາຍຮັບຍັງຫຍຸ້ງຍາກຫຼາຍຂຶ້ນໃນຂະນະທີ່ໜີ້ສິນທີ່ໄດ້ຮັບການຄໍາປະກັນຈາກລັດ ແລະ ໜີ້ສາທາລະນະໄດ້ເພີ່ມຂຶ້ນຈາກ 69 ສ່ວນຮ້ອຍ ຂອງ GDP ໃນປີ 2019 ເປັນ 88 ສ່ວນຮ້ອຍ ໃນປີ 2021 (ທະນາຄານໂລກ, 2022a). ການຊໍາລະໜີ້ສິນໄລຍະສັ້ນແມ່ນຄາດຄະເນຢູ່ທີ່ປະມານ 1,1 ຕື້ໂດລາຕໍ່ປີແຕ່ປີ 2022-2025. ການຂາດເຂີນເງິນຕາຕ່າງປະເທດຢ່າງຕໍ່ເນື່ອງເຮັດໃຫ້ເງິນກີບສູນເສຍຄ່າໄປ 62 ສ່ວນຮ້ອຍ ລະຫວ່າງເດືອນສິງຫາ 2021 ຫາເດືອນສິງຫາ 2022. ອັດຕາເງິນເຝີ່ເພີ່ມຂຶ້ນຈາກ 6,3 ສ່ວນຮ້ອຍ ໃນເດືອນມັງກອນ 2022 ເປັນ 30 ສ່ວນຮ້ອຍ ໃນເດືອນສິງຫາ 2022 (ປີຕໍ່ປີ) (ທະນາຄານແຫ່ງ ສປປ ລາວ, 2022) .

ຮູບ 1.5

ຄວາມສ່ຽງດ້ານເສດຖະກິດມະຫາພາກເຫຼົ່ານີ້ໄດ້ເປັນອຸປະສັກໃຫ້ແກ່ການລົງທຶນຂອງລັດຖະບານໃນດ້ານການສຶກສາ, ສາທາລະນະສຸກ ແລະ ການຈ້າງງານ. ໃນປີ 2019 ລັດຖະບານໄດ້ໃຊ້ຈ່າຍໃນການຊໍາລະໜີ້ສິນຫຼາຍກວ່າ 5 ເທົ່າ (27,9%) ດ້ານສາທາລະນະສຸກ (4,9%), ຄວາມແຕກໂຕນສູງທີ່ສຸດເປັນອັນດັບ 7 ຂອງໂລກ ແລະ



ຫົກສິບຫ້າສ່ວນຮ້ອຍຂອງຄົວເຮືອນໄດ້ລາຍງານວ່າພວກເຂົາໄດ້ຫຼຸດການໃຊ້ຈ່າຍໃນການສຶກສາ ແລະ ສຸຂະພາບເພື່ອຮັບມືກັບໄພເງິນເຟີ້

ການແຜ່ລະບາດຂອງພະຍາດໂຄວິດ-19ໄດ້ເຮັດໃຫ້ການພັດທະນາມະນຸດໃນທົ່ວໂລກ ແລະ ຢູ່ ສປປ ລາວ ຖືດຖອຍລົງ, ສ່ວນໜຶ່ງແມ່ນຍ້ອນຄວາມສ່ຽງດ້ານສຸຂະພາບ, ການເສຍຊີວິດ, ການປົດໂຮງຮຽນ ແລະ ສະພາບເສດຖະກິດໂລກທີ່ຖືດຖອຍຢ່າງຮ້າຍແຮງ.





**ຄວາມບໍ່ສະເໝີພາບຍັງມີຢ່າງຫຼວງຫຼາຍ
ບໍ່ພຽງແຕ່ລະຫວ່າງຊົນນະບົດ ແລະ
ຕົວເມືອງ ແລະ ໃນບັນດາເຂດພູມສາດ
ຕ່າງກັນເທົ່ານັ້ນ, ແຕ່ຍັງມີຄວາມບໍ່ສະ
ເໝີພາບລະຫວ່າງບັນດາຊົນເຜົ່າອີກດ້ວຍ.**

ບົດທີ 1

ຊ່ອງຫວ່າງໄດ້ຂະຫຍາຍອອກໄປເລື້ອຍໆ (Barney and Souksakon, 2021). ການຊໍາລະດອກເບ້ຍແມ່ນສູງກວ່າການໃຊ້ຈ່າຍຂອງລັດຖະບານລວມໃນການສຶກສາ ແລະ ສາທາລະນະສຸກ ໃນປີ 2022 (ຮູບ 1.5). ການຖືກກະທົບຕໍ່ພື້ນທີ່ປະມານໄດ້ກາຍເປັນໄພຂົ່ມຂູ່ຕໍ່ການລົງທຶນດ້ານການພັດທະນາມະນຸດທີ່ສໍາຄັນທີ່ ສປປ ລາວ ຕ້ອງການໃນຕອນນີ້ເພື່ອຮັບປະກັນຜົນປະໂຫຍດທາງດ້ານປະຊາກອນ.

ອັດຕາເງິນເຜີ້ ແລະ ຄ່າຄອງຊີບທີ່ສູງໄດ້ເຮັດໃຫ້ເກີດກິນລະຍຸດໃນການຮັບມືຂອງລະດັບຄົວເຮືອນເຊິ່ງເຮັດໃຫ້ການລົງທຶນຂອງຄົວເຮືອນຫຼຸດລົງຕື່ມອີກໃນດ້ານໂພຊະນາການ, ສຸຂະພາບ ແລະ ການສຶກສາ. ຫົກສິບຫ້າສ່ວນຮ້ອຍຂອງຄົວເຮືອນໄດ້ລາຍງານວ່າພວກເຂົາໄດ້ຫຼຸດການໃຊ້ຈ່າຍໃນການສຶກສາ ແລະ ສຸຂະພາບເພື່ອຮັບມືກັບໄພເງິນເຜີ້ (ທະນາຄານໂລກ, 2022b). ໃນຂະນະທີ່ຄວາມບໍ່ຫມັ້ນຄົງດ້ານສະບຽງອາຫານໂດຍລວມເບິ່ງຄືວ່າຈະຫຼຸດລົງ, ສ່ວນແບ່ງຂອງຄົວເຮືອນທີ່ປະສົບກັບຄວາມບໍ່ຫມັ້ນຄົງດ້ານອາຫານຢ່າງຮ້າຍແຮງໄດ້ເພີ່ມຂຶ້ນເຖິງ 23 ສ່ວນຮ້ອຍ ໃນເດືອນເມສາ ແລະ ເດືອນພຶດສະພາ 2022.

ຜົນກະທົບຈາກການປ່ຽນແປງຂອງດິນຟ້າອາກາດແມ່ນເປັນທົ່ວໂລກ ແຕ່ຜົນກະທົບແມ່ນມີບໍ່ເທົ່າກັນ. ປະຊາຊົນໃນປະເທດທີ່ທຸກຍາກທີ່ສຸດ, ໂດຍສະເພາະເຍົາວະຊົນ ແລະ ໄວໜຸ່ມ ຢູ່ໃນຈຸດ

ທີ່ສຸນເສຍຫຼາຍທີ່ສຸດ. ຄົນຮຸ່ນໜຸ່ມຈະໄດ້ຮັບອາກາດທີ່ຮ້ອນຫຼາຍກວ່າຄົນຮຸ່ນກ່ອນ 4 ຫາ 7 ເທົ່າ (UNDP, 2022b). ໃນສະພາບການທີ່ບໍ່ແນ່ນອນ ແລະ ການກະທົບຈາກພາຍນອກດັ່ງກ່າວ, ການຕອບສະໜອງຄວາມຕ້ອງການ ແລະ ຄວາມສະຫວັດດີການໃຫ້ແກ່ເຍົາວະຊົນ ແລະ ໄວໜຸ່ມ ແລະ ການຮັບປະກັນຄວາມປອດໄພແມ່ນຮີບດ່ວນຫຼາຍກວ່າແຕ່ກ່ອນ.

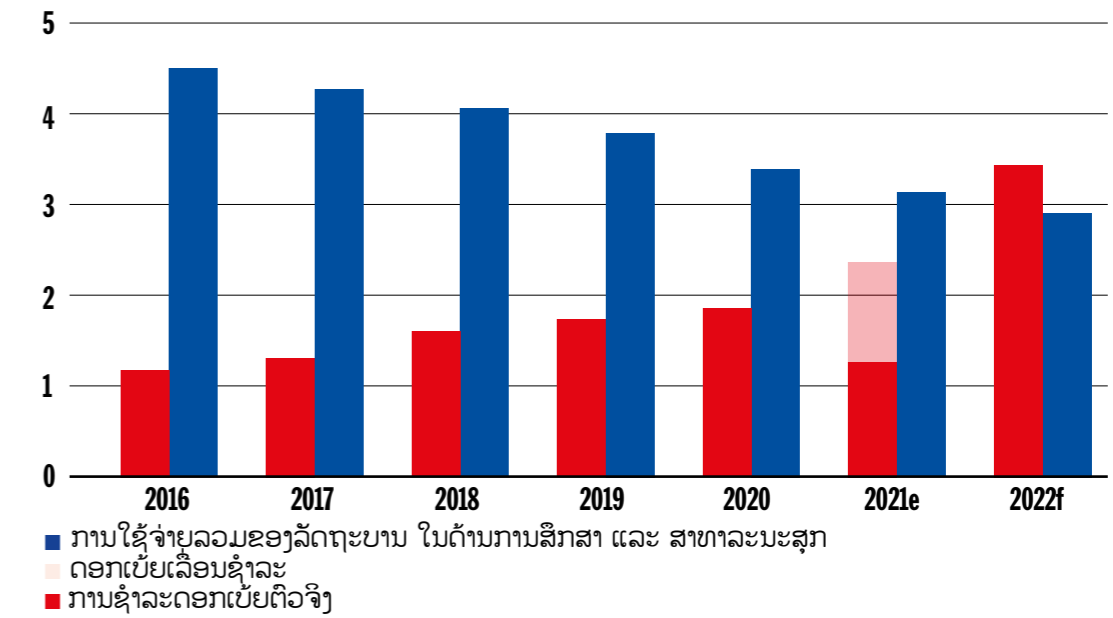
1.3 ວິທີການ ແລະ ໂຄງຮ່າງຂອງບົດລາຍງານ

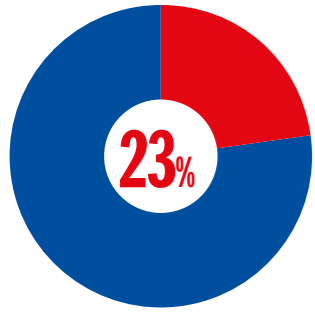
ບົດລາຍງານການພັດທະນາມະນຸດແຫ່ງຊາດສະບັບນີ້ໄດ້ສະໜັບສະໜູນການຝຶນຝູ ແລະ ການເລັ່ງລັດການພັດທະນາລະດັບຊາດ ແລະ ສາກົນ ພາຍຫຼັງວິກິດການ ລວມທັງແຜນພັດທະນາເສດຖະກິດ-ສັງຄົມແຫ່ງຊາດຄັ້ງທີ IX ໄລຍະ 2021-2025 ແລະ ເປົ້າໝາຍການພັດທະນາແບບຍືນຍົງຮອດປີ 2030 ແລະ 18 ເປົ້າໝາຍການພັດທະນາແບບຍືນຍົງ. ບົດລາຍງານຈະຄົ້ນຄ້ວາຫຼາຍຄໍາຖາມກ່ຽວກັບເຍົາວະຊົນ ແລະ ໄວໜຸ່ມໃນ ສປປ ລາວ ດັ່ງນີ້

— ປັດຈຸບັນໄວໜຸ່ມລາວ ມີກາລະໂອກາດອັນໃດແດ່ ແລະ ຄວາມມຸ່ງຫວັງຂອງເຂົາເຈົ້າແມ່ນຫຍັງ? ພວກເຂົາໃຊ້ປະໂຫຍດຈາກໂອກາດ

ຮູບ 1.5: ການໃຊ້ຈ່າຍທາງສັງຄົມ ແລະ ດອກເບ້ຍເປັນເປີເຊັນຂອງ

ແຫຼ່ງຂໍ້ມູນ: ທະນາຄານໂລກ, 2022a.





**ໃນຂະນະທີ່ຄວາມບໍ່
ຫມັ້ນຄົງດ້ານສະບຽງອາ
ຫານໂດຍລວມເບິ່ງຄື
ວ່າຈະຫຼຸດລົງ,
ສ່ວນແບ່ງຂອງຄົວເຮືອນ
ທີ່ປະສົບກັບຄວາມບໍ່
ຫມັ້ນຄົງດ້ານອາຫານ
ຢ່າງຮ້າຍແຮງໄດ້ເພີ່ມ
ຂຶ້ນເຖິງ 23 ສ່ວນຮ້ອຍ
ໃນເດືອນເມສາ ແລະ
ເດືອນພຶດສະພາ 2022.**

ເຫຼົ່ານີ້ແນວໃດ ແລະ ໄດ້ໃຊ້ການບໍລິການທີ່ສໍາຄັນ
ເຊັ່ນ: ດ້ານສຶກສາ ແລະສາທາລະນະສຸກຄືແນວໃດ?

— **ໄວໜຸ່ມກຸ່ມໃດ** ທີ່ມັກຈະຖືກປະໄວ້ຂ້າງຫຼັງຢູ່
ເລື້ອຍໆ?

— **ສະຖາບັນ ແລະ ນະໂຍບາຍສາທາລະ
ນະ** ສາມາດສະໜັບສະໜູນໄວໜຸ່ມໃຫ້ດີຂຶ້ນໄດ້ຄື
ແນວໃດ ແລະ ສາມາດຮັບປະກັນໃຫ້ເຂົາເຈົ້າເນົ່າໃຊ້

— ແລະ ສຸດທ້າຍ, **ການຊຸກຍູ້ ແລະ ການລົງ
ທຶນປະເພດໃດແດ່ທີ່ຕ້ອງເຮັດຢ່າງຮີບ
ດ່ວນ** ເພື່ອຮັບປະກັນວ່າກາລະໂອກາດເຫຼົ່ານີ້ສາມາດ
ຕອບສະໜອງຕາມຄວາມມຸ່ງມາດປາດຖະໜາ
ຂອງເຍົາວະຊົນ ແລະ ໄວໜຸ່ມ ພ້ອມທັງນໍາພາ
ພວກເຂົາໃຫ້ບັນລຸຄວາມມຸ່ງມາດປາດຖະໜາຂອງ
ເຂົາເຈົ້າ ແລະ ສ້າງຄວາມເຂັ້ມແຂງໃຫ້ແກ່ຊີວິດ
ຂອງເຂົາເຈົ້າ ແລະ ໃນຂະນະດຽວກັນກໍໃຫ້ເຂົາເຈົ້າ
ສາມາດປະກອບສ່ວນເຂົ້າໃນການບັນລຸເປົ້າໝາຍ
ການພັດທະນາປະເທດຊາດ?

ການຄົ້ນຄວ້າຂອງບົດລາຍງານສະບັບນີ້ໄດ້ເກັບກໍາ
ທັງຂໍ້ມູນ ແລະ ຂ່າວສານຂັ້ນໜຶ່ງ ແລະ ຂັ້ນສອງ
ການທົບທວນເອກະສານປະກອບມີການວິເຄາະ
ໂຄງຮ່າງຂອງຂໍ້ມູນຈາກເອກະສານ ແລະ ນະໂຍ
ບາຍທີ່ມີຢູ່. ການວິເຄາະຂໍ້ມູນຂັ້ນສອງໄດ້ນໍາໃຊ້
ຊຸດຂໍ້ມູນການສໍາຫຼວດສະຖິຕິທີ່ສໍາຄັນຫລ້າສຸດ
ລ່ວມທັງການສໍາຫຼວດປະຊາກອນ ແລະ ທີ່ຢູ່ອາ
ໄສປີ 2015, ການສໍາຫຼວດດັດຊະນີໜ້າສັງ
ຄົມລາວປີ 2017, ການສໍາຫຼວດລາຍຈ່າຍ ແລະ
ການຊົມໃຊ້ຂອງຄົວເຮືອນລາວ ແລະ ການສໍາ
ຫຼວດກໍາລັງແຮງງານປີ 2018-2019. ການເກັບ
ກໍາຂໍ້ມູນຂັ້ນໜຶ່ງລວມມີ:

— **ການສໍາຫຼວດດ້ານປະລິມານ 2 ຄັ້ງ:**
ຄັ້ງທີໜຶ່ງ ແມ່ນໄດ້ດໍາເນີນຜ່ານທາງອິນເຕີເນັດ
ໃນທົ່ວປະເທດ ແລະ ຄັ້ງທີສອງ ແມ່ນໄດ້ສໍາ
ຫຼວດຄົນໃນ 6 ແຂວງຄື: ອຸດົມໄຊ, ຫຼວງພະບາງ,
ແຂວງວຽງຈັນ, ສະຫວັນນະເຂດ, ສາລະວັນ ແລະ
ຈໍາປາສັກ. ການສໍາຫຼວດໄດ້ດໍາເນີນຂຶ້ນຕັ້ງແຕ່
ເດືອນກຸມພາ ຫາ ເດືອນເມສາ 2022 (ເບິ່ງເອ
ກະສານຊ້ອນທ້າຍ 1 ສໍາລັບເຄື່ອງມືການສໍາຫຼວດ).
ການສໍາຫຼວດເຫຼົ່ານີ້ໄດ້ສັງລວມຂໍ້ມູນຄວາມຮັບຮູ້
ຂອງໄວໜຸ່ມຍິງ ແລະ ຊາຍກ່ຽວກັບເສັ້ນທາງການ
ພັດທະນາຢູ່ ສປປ ລາວ ໂດຍສະເພາະດ້ານການ
ສຶກສາ, ການຈ້າງງານ, ການມີສ່ວນຮ່ວມ, ສາທາ
ລະນະສຸກ ແລະ ສະຫວັດດີການສັງຄົມ. ປະມານ
6.790 ຄົນ ທີ່ມີອາຍຸລະຫວ່າງ 15-24 ປີ ໄດ້
ຕອບຄໍາຖາມສໍາຫຼວດ, ເຊິ່ງໄດ້ຖືກອອກແບບໂດຍ
ມີການປຶກສາຫາລືກັບສະຖາບັນຄົ້ນຄວ້າການພັດ
ທະນາພາຍໃນກະຊວງແຜນການ ແລະ
ການລົງທຶນ. ມີ ສີ່ ຂະບວນການຄັດເລືອກກຸ່ມເປົ້າ

ໝາຍແບບສຸ່ມທີ່ຖືກນໍາໃຊ້ເຂົ້າໃນການສໍາຫຼວດ
ເຊັ່ນ: ການສຸ່ມແຂວງໃນເຂດແຄວ້ນ, ເມືອງໃນ
ແຂວງ, ບ້ານໃນເມືອງ ແລະ ຄົວເຮືອນ ແລະ ຜູ້
ຕອບແບບສອບຖາມ. ຫຼັງຈາກການສໍາຫຼວດສໍາ
ເລັດແລ້ວ, ໄດ້ມີການປຶກສາຫາລືກັບພາກສ່ວນ
ກ່ຽວຂ້ອງຂອງລັດໃນເດືອນມິຖຸນາ 2022 ເຊິ່ງໄດ້
ກວດກາຄວາມຖືກຕ້ອງຂອງຂໍ້ມູນສໍາລັບບົດລາຍ
ງານ.

— **ການສົນທະນາກຸ່ມ:** ມີການແບ່ງເປັນ 20
ກຸ່ມໃນກອງປະຊຸມໃນ ເດືອນ ທັນວາ 2021,
ເຊິ່ງມີຜູ້ເຂົ້າຮ່ວມ 100 ຄົນທີ່ມີຜື່ນຖານແຕກ
ຕ່າງກັນ. ການສົນທະນາແມ່ນເປັນແບບເຄິ່ງເປີດ
(semi-structure) ແລະ ນໍາໃຊ້ຄູ່ມືການ
ແບ່ງກຸ່ມສົນທະນາ (ເອກະສານຊ້ອນທ້າຍ 2).

— **ການສໍາພາດ ພາກສ່ວນກ່ຽວຂ້ອງ
ທີ່ສໍາຄັນ:** ມີການສໍາພາດບັນດາສະມາຄົມທີ່ບໍ່
ຫວັງຜົນກໍາໄລ ແລະ ຜູ້ຊ່ຽວຊານທີ່ສໍາຄັນທີ່
ເຮັດວຽກກ່ຽວກັບບັນຫາຊາວໜຸ່ມ ແລະ ການ
ພັດທະນາ, ລວມທັງອົງການ UNFPA, UNI-
CEF, WHO, ILO, IOM ແລະ UNODC.

— **ການຈັດເວທີສົນທະນາ:** ມີສອງກອງປະ
ຊຸມປຶກສາຫາລືກ່ຽວກັບຫົວຂໍ້ການຈ້າງງານ
ຂອງໄວໜຸ່ມ (7 ກໍລະກົດ 2022) ແລະ ການ
ມີສ່ວນຮ່ວມຂອງໄວໜຸ່ມ (12 ສິງຫາ 2022) ທີ່
ໄດ້ຖືກຈັດຂຶ້ນໂດຍມີຜູ້ຕາງໜ້າຈາກກະຊວງ
ແຮງງານ ແລະ ສະຫວັດດີການສັງຄົມ, ອົງການ
UNICEF, ພາກເອກະຊົນ, ຜູ້ປະກອບການ,
ສະຖາບັນລາວ-ອິດສະຕາຣາລີ ແລະ ໄວໜຸ່ມທີ່ມີ
ຜື່ນຖານແຕກຕ່າງກັນ ຫຼາຍກວ່າ 200 ຄົນໄດ້ເຂົ້າ
ຮ່ວມທັງດ້ວຍຕົນເອງ ແລະ ທາງອອນລາຍ.

— **ການປຶກສາຫາລືກັບພາກສ່ວນກ່ຽວ
ຂ້ອງຫຼັກ:** ກອງປະຊຸມປຶກສາຫາລືລະຫວ່າງ 5
ພາກສ່ວນກ່ຽວຂ້ອງຫຼັກໄດ້ຖືກຈັດຂຶ້ນໃນລະ
ຫວ່າງ ເດືອນ ທັນວາ 2021 ຫາ ກັນຍາ 2022.
ເຊິ່ງໄດ້ຈັດຂຶ້ນຮ່ວມກັບສະຖາບັນຄົ້ນຄວ້າການ
ພັດທະນາ ທີ່ ກະຊວງແຜນການ ແລະ ການລົງທຶນ,
ກອງປະຊຸມດັ່ງກ່າວໄດ້ເປີດໂອກາດໃຫ້ຜູ້ເຂົ້າຮ່ວມ
ກວດສອບຜົນການຄົ້ນຄວ້າ, ການວິເຄາະ ແລະ ຂໍ້
ສະເໜີແນະທີ່ສໍາຄັນໃນແຕ່ລະພາກຂອງບົດລາຍ
ງານ. ເຂົ້າຮ່ວມມີຜູ້ຕາງໜ້າຈາກກະຊວງສຶກສາ
ທິການ ແລະ ກິລາ, ກະຊວງແຮງງານ ແລະ ສະ
ຫວັດດີການສັງຄົມ, ກະຊວງສາທາລະນະສຸກ,
ສູນກາງຊາວໜຸ່ມລາວ, ສະຫະພັນແມ່ຍິງລາວ ແລະ
ອື່ນໆ.

ສະຖາບັນຄົ້ນຄວ້ານະໂຍບາຍການພັດທະນາ ແລະ
UNDP ໄດ້ຮ່ວມມືກັນພັດທະນາບົດລາຍງານ.
ຄະນະຊີ້ນໍາລະຫວ່າງກະຊວງ ເຊິ່ງໄດ້ຖືກສ້າງຕັ້ງຂຶ້ນ

ພາຍໃຕ້ລັດຖະດໍາລັດສະບັບເລກທີ 201/ນຍ,
ລົງວັນທີ 30 ກໍລະກົດ 2021 ໄດ້ຊີ້ນໍາການ
ຄົ້ນຄວ້າ, ວິເຄາະສະຖິຕິ, ກວດສອບຄວາມຖືກຕ້ອງ
ແລະ ສັງລວມຜົນການຄົ້ນຄວ້າທີ່ສໍາຄັນ
(ເບິ່ງເອກະສານຊ້ອນທ້າຍ 3 ກ່ຽວກັບບົດບາດ
ແລະ ອົງປະກອບຂອງຄະນະກໍາມາທິການ). ຈຸດ
ປະສານງານໃນສະຖາບັນຄົ້ນຄວ້າການພັດທະນາ,
ຫ້ອງການ UNDP ປະຈໍາພາກພື້ນທີ່ບາງກອກ
ແລະ ຫ້ອງການລາຍງານການພັດທະນາມະນຸດຂອງ
UNDP ໄດ້ທົບທວນບົດລາຍງານດັ່ງກ່າວຮ່ວມ
ກັນ.

ແຜນໃນຕໍ່ໜ້າມີຫຍັງແດ່?

ບົດລາຍງານການພັດທະນາມະນຸດແຫ່ງຊາດ
ສະບັບນີ້ໄດ້ນໍາໃຊ້ວິທີການຫຼາຍດ້ານຕໍ່ກັບໄວໜຸ່ມ
ແລະ ຄວາມກັງວົນຂອງເຂົາເຈົ້າ, ແລະ ນະໂຍບາຍ
ທີ່ສໍາຄັນສໍາລັບໄວໜຸ່ມເພື່ອຊຸກຍູ້ການພັດທະນາ
ແບບຍືນຍົງ. ພາກຕໍ່ໄປຈະພິຈາລະນາ 4 ດ້ານທີ່
ສໍາຄັນຄື: ການຈ້າງງານ ແລະ ການສ້າງວຽກເຮັດ
ງານທໍາທີ່ມີມູນຄ່າສູງ, ການສຶກສາ, ສຸຂະພາບ
ແລະ ສະຫວັດດີການ, ການມີສ່ວນຮ່ວມ ແລະ
ການສ້າງຄວາມເຂັ້ມແຂງໃຫ້ແກ່ໄວໜຸ່ມ. ໃນຂະ
ນະທີ່ແຕ່ລະດ້ານແມ່ນຈະຖືກວິເຄາະໃນພາກໃຜ
ລາວ, ບັນຫາທັງຫມົດເຫຼົ່ານີ້ແມ່ນມີພົວພັນກັນ
ຢ່າງສະໜິດແໜ້ນ, ເຊິ່ງບົດລາຍງານໄດ້ຊີ້ໃຫ້ເຫັນ
ການພົວພັນກັນດັ່ງກ່າວຢ່າງຈະແຈ້ງ. ພາກສຸດ
ທ້າຍແມ່ນພາກສະຫຼຸບ ແລະ ໃຫ້ຂໍ້ສະເໜີແນະຕົ້ນຕໍ.

ຕໍ່ຈາກບົດສະເໜີ ແມ່ນ**ບົດທີ 2** ທີ່ໄດ້ທົບທວນ
ຄືນບັນດາກົດຫມາຍ ແລະ ນະໂຍບາຍການຈ້າງງານ
ຂອງໄວໜຸ່ມທີ່ມີຢູ່ແລ້ວ ແລະ ກໍານົດຊ່ອງຫວ່າງ
ແລະ ແນວໂນ້ມຂອງການຈ້າງງານຂອງໄວໜຸ່ມ.
ພ້ອມນັ້ນ ຍັງຄົ້ນຄວ້າຕື່ມກ່ຽວກັບອຸປະສັກຕາມ
ແຕ່ລະຂະແໜງການ ພ້ອມທັງ ສິ່ງທ້າທາຍ ແລະ
ກາລະໂອກາດທີ່ກ່ຽວຂ້ອງ. ໃນຂະນະທີ່ການວ່າງ
ງານຂອງໄວໜຸ່ມໄດ້ເພີ່ມຂຶ້ນໃນຊຸມປີມື້ງ່າມານີ້,
ພາກນີ້ສະເໜີໃຫ້ແນະສໍາລັບການດໍາເນີນການອັນ
ຮີບດ່ວນເພື່ອຮັບປະກັນວ່າຈໍານວນໄວໜຸ່ມທີ່ເຂົ້າ
ສູ່ຕະຫຼາດວຽກເຮັດງານທໍາຈະມີທັກສະທີ່ເໝາະ
ສົມເພື່ອຊອກຫາວຽກເຮັດງານທໍາທີ່ເໝາະສົມ
ແລະ ຊຸກຍູ້ຄວາມຫຼາກຫຼາຍທາງດ້ານເສດຖະກິດຂ
ອງປະເທດໄປສູ່ເສດຖະກິດສີຂຽວ ແລະ ເສດຖະກິ
ດທີ່ອີງໃສ່ເຕັກໂນໂລຢີດິຈິຕອນນັບມື້ຫຼາຍຂຶ້ນ.
ວຽກງານທີ່ຕ້ອງປະຕິບັດໃນອະນາຄົດແມ່ນຫົວຂໍ້
ສໍາຄັນທີ່ຄວນຈະໄດ້ຮັບການກ່າວເຖິງທັນທີທັນໃດ
ພ້ອມກັບຂອບເຂດການຂະຫຍາຍອອກໄປເປັນ
ຜູ້ປະກອບການຂອງໄວໜຸ່ມ.

ບົດທີ 3 ນໍາໃຊ້ຂໍ້ມູນແບບແຍກຍ່ອຍເພື່ອຊີ້ໃຫ້
ເຫັນສິ່ງທ້າທາຍໃນການສຶກສາ, ກໍຄືດ້ານການ
ເຂົ້າເຖິງ ແລະ ດ້ານຄຸນນະພາບ. ບົດນີ້ ສະເໜີ

ໃຫ້ແກ້ໄຂສິ່ງທ້າທາຍເຫຼົ່ານີ້ຢ່າງຮີບດ່ວນເພື່ອ
ໃຫ້ໄວໜຸ່ມສາມາດຊອກຫາວຽກເຮັດງານທໍາທີ່
ເໝາະສົມ ແລະ ປະກອບສ່ວນເຂົ້າໃນວາລະການ
ພັດທະນາແບບຍືນຍົງຂອງປະເທດຕື່ມອີກ. ບົດນີ້
ໃຫ້ຂໍ້ສະເໜີແນະດ້ານການຮັບປະກັນໃຫ້ການສຶກ
ສາສອດຄ່ອງຄວາມຕ້ອງການຂອງຕະຫຼາດແຮງງານ,
ເຊິ່ງເນັ້ນເຖິງຜົນປະໂຫຍດຂອງການສຶກສາຕໍ່ສັງຄົມ
ແລະ ການມີສ່ວນຮ່ວມຂອງພາກເອກະຊົນໃນ
ດ້ານການເງິນໃນການສຶກສາ, ໄປຄຽງຄູ່ກັບມາດ
ຕະການສະເພາະເພື່ອແກ້ໄຂ ແລະ ສະກັດກັ້ນ
ຄວາມບໍ່ສະເໝີພາບດ້ານການສຶກສາສໍາລັບກຸ່ມຄົນ
ດ້ອຍໂອກາດ.

ການຕອບສະໜອງຄວາມຕ້ອງການດ້ານສຸຂະ
ພາບ, ຄວາມປອດໄພ ແລະ ສະຫວັດດີການ
ຂອງຊາວໜຸ່ມ ແມ່ນເປັນຈໍາເປັນໃນການເຮັດ
ໃຫ້ເຂົາເຈົ້າມີສ່ວນຮ່ວມ ແລະ ປະກອບສ່ວນ
ເຂົ້າໃນສັງຄົມ ແລະ ເສດຖະກິດ. **ບົດທີ 4**
ໄດ້ທົບທວນບັນຫາເຫຼົ່ານີ້ ແລະ ວິເຄາະວ່າ
ເຖິງວ່າຈະມີການປະຕິຮູບ ແລະ ປັບປຸງຂະແໜງ
ສາທາລະນະສຸກຢ່າງຫຼວງຫຼາຍນັບແຕ່ຊຸມປີ 1990
ເປັນຕົ້ນມາ, ສຸຂະພາບຈິດ, ສິດທິຂອງໄວໜຸ່ມ
ດ້ານສຸຂະພາບທາງເພດ, ສຸຂະພາບຈະເລີນຜົນ
ແລະ ການຕິດຢາເສບຕິດ ຍັງຄົງເປັນບັນຫາສໍາ
ຄັນຂອງໄວໜຸ່ມລາວ, ຈຶ່ງຮຽກຮ້ອງມີການຮ່ວມມື
ກັນລະຫວ່າງພາກສ່ວນຕ່າງໆຕໍ່ບັນຫານີ້ໃຫ້ຫຼາຍຂຶ້ນ.

ບົດທີ 5 ໄດ້ຍົກໃຫ້ເຫັນການເຊື່ອມໂຍງທີ່ເຂັ້ມ
ແຂງລະຫວ່າງການມີສ່ວນຮ່ວມຂອງໄວໜຸ່ມ
ແລະ ການພັດທະນາມະນຸດ. ໃນ ສປປ ລາວ
ກໍຄືໃນຫຼາຍປະເທດຂອງໂລກ, ໄວໜຸ່ມຍັງຖືກ
ຍົກເວັ້ນຈາກຂະບວນການທາງດ້ານການເມືອງ.
ເພື່ອເຮັດໃຫ້ເຂົາເຈົ້າກາຍເປັນຜູ້ຂັບເຄື່ອນການ
ພັດທະນາທີ່ຍືນຍົງ, ໄວໜຸ່ມລາວຕ້ອງການໂອກາດ
ໃນການປະກອບສ່ວນຢ່າງຕັ້ງໜ້າເຂົ້າໃນການ
ຕັດສິນໃຈທີ່ມີຜົນກະທົບຕໍ່ຊີວິດຂອງເຂົາເຈົ້າ ແລະ
ຜື່ນຖານຂອງປະເທດ.

ເພື່ອຮັບປະກັນໃຫ້ມີການເປັນຜູ້ນໍາ ແລະ ການເຂົ້າ
ຮ່ວມຢ່າງມີຄວາມໝາຍທັງດ້ານການເມືອງ ແລະ
ດ້ານຜົນລະເມືອງ, ຈຶ່ງຮຽກຮ້ອງໃຫ້ຍົກເລີກບັນດາ
ສິ່ງກົດຂວາງດ້ານກົດໝາຍທີ່ເປັນອຸປະສັກໃຫ້ແກ່
ການມີສ່ວນຮ່ວມຂອງໄວໜຸ່ມ, ສ້າງກົນໄກສໍາລັບ
ສ້າງຄວາມເຂັ້ມແຂງໃຫ້ແກ່ໄວໜຸ່ມ, ສົ່ງເສີມບັນດາ
ກິດຈະກໍາລິເລີ່ມດ້ານການເສີມສ້າງທັກສະການ
ເປັນຜູ້ນໍາໃຫ້ແກ່ໄວໜຸ່ມ, ສ້າງຄວາມສາມາດຜູ້ນໍາ
ໃນອະນາຄົດ ແລະ ປ່ຽນແປງທັດສະນະກ່ຽວກັບ
ການມີສ່ວນຮ່ວມຂອງໄວໜຸ່ມ ທັງໃນບັນດາໄວ
ໜຸ່ມ ແລະ ໃນທົ່ວສັງຄົມ.

ໃນການຮັບປະກັນຜົນປະໂຫຍດຈາກທໍາແຮງດ້ານ
ປະຊາກອນ, **ບົດທີ 6** ຮຽກຮ້ອງໃຫ້ມີການນໍາໃຊ້

ວິທີການແບບກວມລວມເພື່ອແກ້ໄຂສິ່ງທ້າທາຍ ທັງຫມົດທີ່ໄວໜຸ່ມພວມປະເຊີນໜ້າຢູ່ໃນຄອບຄົວ, ຊຸມຊົນ, ໂຮງຮຽນ, ບ່ອນເຮັດວຽກ ແລະ ສະຖານທີ່ອື່ນໆ. ບົດນີ້ແມ່ນເນັ້ນໃສ່ການເຂົ້າໄປ ຊຸກຍູ້ທີ່ທັນເວລາ ແລະ ສະຫຼຸບຂໍ້ສະເໜີແນະ ທີ່ສໍາຄັນຈາກແຕ່ລະພາກ, ສະໜັບສະໜູນການເຊື່ອມ ສານນະໂຍບາຍ ແລະ ແຜນງານສໍາລັບໄວໜຸ່ມ ໂດຍການເຊື່ອເຊີນໄວໜຸ່ມແລະ ແມ່ຍິງມາໃຫ້ທັດສະນະຂອງເຂົາເຈົ້າຢ່າງຕໍ່ເນື່ອງ.

ທຸກບົດໃນບົດລາຍງານສະບັບນີ້ ແມ່ນຄໍານຶງເຖິງ ບັນຫາບົດບາດຍິງ-ຊາຍ, ເນັ້ນໃສ່ຄວາມຕ້ອງ ການສະເພາະ ແລະ ສິ່ງທ້າທາຍຂອງໄວໜຸ່ມຍິງ. ຕະຫຼອດບົດລາຍງານນີ້ ຈະເຫັນໄດ້ເຖິງຄວາມພະ ຍາຍາມຄົ້ນຄວ້າເບິ່ງສະຖານະການສະເພາະຂອງ ໄວໜຸ່ມທີ່ມີຄວາມສ່ຽງ ແລະ ດ້ອຍໂອກາດ, ເຊັ່ນ: ຄົນທີ່ມີຄວາມພິການ, ຄົນທີ່ດໍາລົງຊີວິດຢູ່ເຂດຊົນ ນະບົດຫ່າງໄກສອກຫຼີກ, ຄົນຈາກບັນດາຊົນເຜົ່າ, ກຸ່ມຄົນທີ່ມີຄວາມຫຼາກຫຼາຍທາງເພດ (LGBT- QI+) ແລະ ອື່ນໆ. ນອກນັ້ນກໍຍັງມີບັນຫາ ອື່ນໆທີ່ຕິດພັນກັບຫຼາຍຂະແໜງການເຊັ່ນ ບັນຫາສິ່ງແວດລ້ອມ ແລະ ການຫັນເປັນດິຈິຕອນ.



1

ພາກສະເໜີ



2

ການສ້າງວຽກເຮັດງານທຳ ທີ່ມີຄຸນຄ່າສູງ ແລະ ລາຍຮັບ ທີ່ເໝາະສົມ



3

ການສຶກສາ ແລະ ການ ພັດທະນາສີມິແຮງງານ



4

ສຸຂະພາບ, ການເປັນຢູ່ທີ່ດີ ແລະ ຄວາມປອດໄພ



5

ການພັດທະນາມະນຸດ ແລະ ການສ້າງຄວາມ ເຂັ້ມແຂງໃຫ້ໄວໜຸ່ມ



6

ບົດສະຫຼຸບ

ເອກະສານອ້າງອີງ

ADB (Asian Development Bank). 2017. Lao PDR: Accelerating Structural Transformation for Inclusive Growth: Country Diagnostic Study. Manila. <https://www.adb.org/sites/default/files/publication/378726/lao-pdr-accelerating-structural-transformation.pdf>

———. 2022. Asian Development Outlook 22: Mobilizing Taxes for Development. <https://www.adb.org/publications/asian-development-outlook-2022>

Alkire, S., and S. Deneulin. 2009. "The Human Development and Capability Approach." In S. Deneulin and L. Shahani, eds., An Introduction to the Human Development and Capability Approach: Freedom and Agency. Routledge.
Better Markets. 2015. The Cost of the Crisis: \$20 Trillion and Counting. Washington, DC. https://bettermarkets.org/wp-content/uploads/2021/07/Better-Markets-Cost-of-the-Crisis_1.pdf

Bank of Lao. 2022. Annual Economic Report 2021. https://www.bol.gov.la/en/fileupload/30-06-2022_1656606603.pdf
Barney, K., and K. Souksakoun. 2021. "Credit Crunch: Chinese Infrastructure Lending and Lao Sovereign Debt." Asia and the Pacific Policy Studies 8(1): 94-113.
Hall, J. 2015. Developing Humans—Human Development: Young Voices; New Ideas. New York: UNDP. <https://hdr.undp.org/content/developing-humans-human-development-young-voices-new-ideas>

IMF (International Monetary Fund). 2019. Lao People's Democratic Republic: Staff Report for the 2019 Article IV Consultation. Washington, DC. <https://www.imf.org/en/Publications/CR/Issues/2019/08/08/Lao-Peoples-Democratic-Republic-2019-Article-IV-Consultation-Press-Release-Staff-Report-48577>

Junankar, P.N.R. 2015. "The Impact of the Global Financial Crisis on Youth Unemployment." In Economics of the Labour Market. Palgrave Macmillan.

LSB (Lao Statistics Bureau). 2016. Results of the Population and Housing Census 2015. <https://lao.unfpa.org/en/publications/results-population-and-housing-census-2015-english-version>

———. 2017. Labour Force Survey. Vientiane <https://www.ilo.org/surveyLib/index.php/catalog/7627/related-materials>
———. 2018. Lao Social Indicator Survey II (2017): Summary Survey Findings Report and Statistical Snapshots. <https://www.unicef.org/eap/sites/unicef.org/eap/files/2018-06/Summary%20Survey%20Findings%20Report%20an%20statistical%20snapshots%20of%20Lao%20Social%20Indicator%20Survey%20II.pdf>

LSB (Lao Statistics Bureau) and World Bank. 2020. Poverty Profile in Lao PDR: Poverty Report for the Lao Expenditure and Consumption Survey 2018-2019. <https://thedocs.worldbank.org/en/doc/923031603135932002-0070022020/original/LaoPDRPovertyProfileReportENG.pdf>
LYU (Lao People's Revolutionary Youth Union). 2021. Lao Youth and Adolescent Development Strategy 2021-2030. Vientiane.

Macroeconomic Research Institute, Lao Academy of Social and Economic Sciences (LASES), United Nations Lao PDR, October 2022. Joint Programme High-Frequency Data - Issue 1: Vulnerable Groups: <https://laopdr.un.org/en/205715-joint-programme-high-frequency-data-bulletin-1-vulnerable-groups>

Ministry of Education and Sports. 2014. Ethnic Groups Development Plan for the Second Global Partnership for Education Project. Vientiane. https://ewsdata.rightsindevelopment.org/files/documents/30/WB-P149130_QLhfiV.pdf

Ministry of Finance 2022 - https://www.mof.gov.la/wp-content/uploads/2021/05/Public-Debt-Bulletin-2020-English-version_Final.pdf

Ministry of Health. 2015. Indigenous Peoples Planning Framework: Ethnic Group Development Plan—Lao PDR: Health

Sector Governance Program. Vientiane. <https://www.adb.org/sites/default/files/project-document/161134/47137-003-ipdp-01.pdf>

MPI (Ministry of Planning and Investment). 2021a. Ninth Five-Year National Socio-Economic Development Plan (2021-2025). Vientiane. <https://laofab.org/document/download/4870>

———. 2021b. Covid-19 Risks and Vulnerabilities in Lao PDR. <https://www.unicef.org/laos/media/4951/file/COVID-19%20RISKS%20AND%20VULNERABILITIES%20IN%20LAO%20PDR.pdf>

MPI (Ministry of Planning and Investment) and UNFPA (United Nations Population Fund). 2020. Window of Opportunity for Realizing a Demographic Dividend. https://lao.unfpa.org/sites/default/files/pub-pdf/dd_brief_eng.pdf

MPI (Ministry of Planning and Investment) and UNICEF (United Nations Children' Fund). 2021. Impact of Covid-19 on Adolescent Well-being and Mental Health. <https://www.unicef.org/laos/media/4816/file/IMPACT%20OF%20COVID-19%20ON%20ADOLESCENT%20WELLBEING%20AND%20MENTAL%20HEALTH.pdf>

Sen, A. 1999. Development as Freedom. Oxford University Press.

United Nations. 2020. Lao PDR Socio-Economic Response Framework to Covid-19. Vientiane. https://unsdg.un.org/sites/default/files/2020-10/LAO_Socioeconomic-Response-Plan_2020.pdf

———. 2021. UN Common Country Analysis for the UN Sustainable Development Cooperation Framework 2022-2016 and the 2030 Agenda: Lao People's Democratic Republic. Vientiane. <https://laopdr.un.org/sites/default/files/2022-02/CCA%2012072021.pdf>

United Nations General Assembly. 2021. Graduation of Bangladesh, the Lao People's Democratic Republic and Nepal from the least developed country category. Resolution A/76/L.6/Rev.1. <https://documents-dds-ny.un.org/doc/UNDOC/LTD/N21/332/88/PDF/N2133288.pdf?OpenElement>

UNDESA (United Nations Department of Economic and Social Affairs). 2019. The 2019 Revision of the World Population Prospects. <https://population.un.org/wpp/>
UNDP (United Nations Development Programme). 1990. Human Development Report. New York. <https://hdr.undp.org/content/human-development-report-1990>

———. 2009. The Fourth National Human Development Report of Lao PDR: Employment and Livelihood. Vientiane. <https://hdr.undp.org/system/files/documents//laonhdr2009enpdf.pdf>

———. 2014. Human Development Report 2014: Sustaining Human Progress: Reducing Vulnerabilities and Building Resilience. New York. <https://hdr.undp.org/content/human-development-report-2014>

———. 2020a. Human Development Report 2020: The Next Frontier: Human Development and the Anthropocene. New York. <https://hdr.undp.org/sites/default/files/Country-Profiles/LAO.pdf>

———. 2020b. Projected Impacts of Covid-19 on the 2020 Human Development Index in Cambodia and its Neighbours (Policy Brief). Phnom Penh. <https://www.undp.org/cambodia/publications/projected-impacts-covid-19-2020-human-development-index-cambodia-and-its-neighbors>

———. 2020c. 2020 Technical Note 1 (Human Development Report). New York. <https://hdr.undp.org/system/files/documents/technical-notes-calculating-human-development-indices.pdf>

———. 2022a. Special Report on Human Security. New York. <https://hdr.undp.org/content/2022-special-report-human-security>

———. 2022b. 2021/2022 Human Development Report: Uncertain Times, Unsettled Lives: Shaping our Future in a Transforming World. New York. https://hdr.undp.org/system/files/documents/global-report-document/hdr2021-22pdf_1.pdf

UNESCO (United Nations Educational, Scientific and Cultural Organization) and UNICEF (United Nations Children's Fund). 2021. Lao PDR Case Study: Situation Analysis on the Effects of and Responses to COVID-19 on the Education Sector in Asia. <https://unesdoc.unesco.org/ark:/48223/pf0000379513>
United Nations Lao PDR. 2022. Macroeconomic Research Institute, Lao Academy of Social and Economic Sciences (LASES), United Nations Lao PDR, October 2022. Joint Programme High-Frequency Data - Issue 1: Vulnerable Groups: <https://laopdr.un.org/en/205715-joint-programme-high-frequency-data-bulletin-1-vulnerable-groups>

SAID (United States Agency for International Development). 2021. Final Report: USAID/Lao PDR COVID-19 Assessment. Vientiane. https://pdf.usaid.gov/pdf_docs/PA00XS7K.pdf
Warr, P., S. Rasphone and J. Menon. 2015. Two Decades of Rising Inequality and Declining Poverty in the Lao People's Democratic Republic. ADB Economics Working Paper Series, No. 461. <https://www.adb.org/sites/default/files/publication/176031/ewp-461.pdf>

World Bank. 2011. World Development Report 2011: Conflict, Security, and Development. Washington, DC. <https://openknowledge.worldbank.org/handle/10986/4389>

———. 2022a. Lao PDR Economic Monitor: Restoring Macroeconomic Stability to Support Recovery. Bangkok. <https://pubdocs.worldbank.org/en/273661652363898384/Lao-Economic-Monitor-April-2022-final>

———. 2022b. Monitoring Household Welfare in Lao PDR: Results Snapshot from a Rapid Monitoring Phone Survey of Households (Report no. 5). <https://thedocs.worldbank.org/en/doc/0540059f3d8e2a7bac78b780c428eba4-0070062022/original/WBLaoPDRSurveyBriefC19ImpactHHr5.pdf>
WHO (World Health Organization). 2018. Maternal Mortality (fact sheet). Geneva. https://apps.who.int/iris/bitstream/handle/10665/112318/WHO_RHR_14.06_eng.pdf



ບົດທີ #2

ການສ້າງວຽກເຮັດງານທຳທີ່ມີຄຸນຄ່າ ແລະ ລາຍຮັບທີ່ເໝາະສົມ

ບົດທີ #2

ການສ້າງວຽກເຮັດງານທຳທີ່ມີຄຸນຄ່າ ແລະ ລາຍຮັບທີ່ເໝາະສົມ

ການຈ້າງງານຂອງໄວໜຸ່ມແມ່ນມີຄວາມສຳຄັນທາງດ້ານເສດຖະກິດ ແລະ ການພັດທະນາມະນຸດ. ວຽກງານທີ່ມີຄຸນຄ່າ ບໍ່ພຽງແຕ່ສ້າງລາຍຮັບເທົ່ານັ້ນ ແຕ່ມັນຍັງເຮັດໃຫ້ຜູ້ເຮັດວຽກຮູ້ສຶກມີກຽດສັກສີ ໃນຖານະມະນຸດຜູ້ໜຶ່ງທັງຊ່ວຍ ສ້າງສິດທິ ແລະ ຄວາມອາດສາມາດສ່ວນບຸກຄົນ ແລະ ເປັນເຄື່ອງມືໃຫ້ແກ່ໄວໜຸ່ມໃນການກຳນົດທິດທາງຊີວິດຂອງຕົນເອງ ແລະ ຊຸມຊົນຂອງເຂົາເຈົ້າອີກດ້ວຍ. ອີງຕາມຫຼັກການການພັດທະນາມະນຸດ ໃຫ້ຮູ້ວ່າການແກ້ໄຂບັນຫາທີ່ກ່ຽວຂ້ອງກັບ ການຫວ່າງງານຂອງໄວໜຸ່ມ ບໍ່ໄດ້ກ່ຽວຂ້ອງແຕ່ ກັບການຫຼຸດຜ່ອນອັດຕາການຫວ່າງງານ ແລະ ການ ສ້າງວຽກເຮັດງານທຳໃຫ້ຫຼາຍຂຶ້ນເທົ່ານັ້ນ, ແຕ່ຄວນຈະໃຫ້ຄວາມສຳຄັນກັບການຈັບຄູ່ ໂອກາດການເຮັດວຽກກັບຄວາມມຸ່ງມາດປາຖະໜາດ້ານອາຊີບ ແລະ ທັບມ້າງສິ່ງກົດຂວາງທັງໝົດໃນການຫັນປ່ຽນຈາກການສຶກສາ ໄປສູ່ການຈ້າງງານ. ອີງປະກອບເຫຼົ່ານີ້ຍັງເປັນພື້ນຖານໃນການເກັບກ່ຽວ ຄວາມໄດ້ປຽບທີ່ເກີດຈາກການປ່ຽນແປງໂຄງສ້າງ ດ້ານອາຍຸຂອງປະຊາກອນຂອງປະເທດ ແລະ ປັບປຸງບົດບາດຂອງໄວໜຸ່ມໃຫ້ເໝາະສົມໃນການຂັບເຄື່ອນການພັດທະນາຂອງ ສປປ ລາວ ໃນອະນາຄົດ.

ຕະຫຼາດແຮງງານບໍ່ນິຍົມຈ້າງງານໄວໜຸ່ມ. ໃນເກືອບທຸກປະເທດ, ໄວໜຸ່ມແມ່ນຖືກຈ້າງງານໜ້ອຍກວ່າຜູ້ໃຫຍ່ ເຖິງແມ່ນວ່າໃນໄລຍະທີ່ເສດຖະກິດກຳລັງຂະຫຍາຍຕົວກໍຕາມ. ຢູ່ໃນ ສປປ ລາວ, ໄວໜຸ່ມມີແນວໂນ້ມທີ່ຈະຫວ່າງງານ ແລະ ຂາດວຽກເຮັດງານທຳ ແລະ ເສຍວຽກເຮັດ ເນື່ອງຈາກວ່າເຂົາເຈົ້າຍັງບໍ່ມີຄວາມໝັ້ນຄົງໃນອາຊີບ. ໃນທົ່ວໂລກ, ໄວໜຸ່ມສ່ວນໃຫຍ່ເຮັດວຽກຢູ່ໃນຂະແໜງການທີ່ມີຄວາມສ່ຽງດ້ານເສດຖະກິດທີ່ໄດ້ຮັບຜົນກະທົບຢ່າງໜັກໜ່ວງໃນໄລຍະທີ່ເສດຖະກິດຕົກຕໍ່າ.

ບົດນີ້ ເວົ້າກ່ຽວກັບຜົນກະທົບຂອງການແຜ່ລະບາດຂອງພະຍາດ ແລະ ຄວາມສ່ຽງຂອງສະພາບເສດຖະກິດຕົກຕໍ່າໃນປັດຈຸບັນ ແລະ ຄວາມບໍ່ແນ່ນອນ

ນອນໃນທົ່ວໂລກຕໍ່ຄວາມໝັ້ນຄົງທາງເສດຖະກິດຂອງໄວໜຸ່ມ. ຄວາມບໍ່ແນ່ນອນທີ່ກ່ຽວຂ້ອງກັບຜົນກະທົບຂອງການປ່ຽນແປງດິນຟ້າອາກາດ ແລະ ການຫັນປ່ຽນທາງເຕັກໂນໂລຢີ ໄດ້ປ່ຽນແປງຮູບແບບຂອງການເຮັດວຽກ. ວຽກ ແລະ ທັກສະທີ່ຈຳເປັນສຳລັບການເຮັດວຽກຈະແຕກຕ່າງຈາກຕະຫຼາດໃນປັດຈຸບັນຢ່າງຫຼວງຫຼາຍ ທັງທາງດ້ານລັກສະນະ ແລະ ຂະໜາດ ເຊິ່ງອາດຈະເຮັດໃຫ້ໄວໜຸ່ມຫວ່າງງານເພີ່ມຂຶ້ນ ແລະ ຊ່ອງວ່າງທາງດ້ານທັກສະຂອງໄວໜຸ່ມໃນຮຸ່ນຕໍ່ໄປ ກໍຈະເພີ່ມຂຶ້ນອີກ. ການແກ້ໄຂຄວາມກັງວົນດັ່ງກ່າວ ຄວນເລີ່ມຕົ້ນຕັ້ງແຕ່ຕອນນີ້ ແລະ ເຮັດໃຫ້ໄວໜຸ່ມເປັນຫົວໃຈຂອງການຝຶນຝຸ່ຈາກການແຜ່ລະບາດຂອງພະຍາດໂຄວິດ-19 ຢ່າງມີຄວາມຍືນຍົງ ແລະ ເຕັມໄປດ້ວຍວຽກເຮັດງານທຳ. ຕ້ອງຄຳນຶງເຖິງຄວາມມຸ່ງມາດປາຖະໜາຂອງໄວໜຸ່ມເອງ ເພາະວ່າໄວໜຸ່ມສ່ວນຫຼາຍແມ່ນກຳລັງຊອກ ຫາອາຊີບທີ່ແຕກຕ່າງຈາກອາຊີບດັ້ງເດີມທີ່ແມ່ຂອງເຂົາເຈົ້າເຄີຍເຮັດຜ່ານມາ ພວກເຂົາມັກວຽກ ທີ່ຂັບເຄື່ອນດ້ວຍເຕັກໂນໂລຊີ ທີ່ມີຄວາມຄ່ອງຕົວ ແລະ ໃຫ້ຜົນຕອບແທນທາງການເງິນທີ່ຫຼາຍ ກວ່າ, ຕົວຢ່າງເຊັ່ນ: ວຽກໃນຂະແໜງການທຸລະ ກິດອອນລາຍ, ການເປັນຜູ້ປະກອບການ ແລະ ການສ້າງເນື້ອຫາ (content creation).

ຢູ່ ສປປ ລາວ, ອັດຕາສ່ວນຂອງໄວໜຸ່ມທີ່ ຫວ່າງງານໄດ້ເພີ່ມຂຶ້ນໃນຊຸມປີຜ່ານມາ. ໃນຊຸມປີຕໍ່ໜ້ານີ້ ໃນທຸກໆປີ ຄາດວ່າ ຈະມີໄວໜຸ່ມເຖິງ 80.000 ຄົນ ຈະເຂົ້າສູ່ຕະຫຼາດແຮງງານ ເຊິ່ງວ່າສິ່ງທ້າທາຍທີ່ສຳຄັນ ແລະ ຮີບດ່ວນແມ່ນການຈັດຫາງານໃຫ້ແກ່ໄວໜຸ່ມທຸກຄົນ ໂດຍສະເພາະແມ່ນວຽກທີ່ມີຄຸນນະພາບຕາມເປົ້າໝາຍ ແລະ ທັກສະຂອງເຂົາເຈົ້າ (ກະຊວງແຜນການ ແລະ ການລົງທຶນ ແລະ ອົງການສະໜັບສະໜູນປະຊາຊາດກອງທຶນສຳລັບປະຊາກອນ, 2020)

ບົດນີ້ໄດ້ຄົ້ນຄວ້າລົງເລິກກ່ຽວກັບຕະຫຼາດແຮງງານ ແລະ ສິ່ງທ້າທາຍທີ່ກ່ຽວຂ້ອງກັບການເປັນຜູ້ປະກອບການ ແລະ ໂອກາດຂອງໄວໜຸ່ມທີ່ຕິດ ພັນກັບເສັ້ນທາງການເຕີບໂຕໂດຍລວມຂອງ ສປປ ລາວ. ຜົນກະທົບຈາກພາຍນອກ ເຊັ່ນ: ໄພພິບັດທາງທຳມະຊາດ, ໂລກລະບາດ, ຄວາມຂັດແຍ່ງຢູ່ປະເທດອຸແກຣນ ແລະ ຄວາມເປັນຈິງແບບໃຫມ່ ແລະ ຄວາມບໍ່ແນ່ນອນໃນທົ່ວໂລກທີ່ເພີ່ມຂຶ້ນ ເຮັດໃຫ້ຄວາມທ້າທາຍທີ່ມີຢູ່ແລ້ວໃນ ຕະຫຼາດແຮງງານຍັງເພີ່ມທະວີຄວາມຮຸນແຮງຂຶ້ນອີກ ເຊິ່ງຫຼາຍຫົວຂໍ້ກໍໄດ້ຖືກກ່າວເຖິງແລ້ວໃນບົດລາຍງານການພັດທະນາມະນຸດແຫ່ງຊາດ ຄັ້ງທີ 4 ຂອງ ສປປ ລາວ ໃນປີ 2009.

ບົດນີ້ກ່າວວ່າ ການມີສ່ວນຮ່ວມໃນຕະຫຼາດແຮງງານທີ່ມີປະສິດທິພາບຂອງໄວໜຸ່ມແມ່ນກ່ຽວຂ້ອງກັບສະໜິດແໜ້ນກັບການສຶກສາທີ່ມີຄຸນນະພາບແລະ

ການຮັກສາສຸຂະພາບ. ແຕ່ໂອກາດດ້ານການສຶກສາ ແລະ ການພັດທະນາສິນເຊີງງານໃນປັດຈຸບັນຍັງບໍ່ໄດ້ກະກຽມໃຫ້ໄວໜຸ່ມມີຄວາມ ພ້ອມສຳລັບຕະຫຼາດແຮງງານ. ຄວາມລົ້ມເຫຼວໃນ ການແກ້ໄຂບັນຫາສຸຂະພາບຈິດໃນປະຊາກອນທີ່ເປັນເດັກນ້ອຍ, ເຍົາວະຊົນ ແລະ ໄວໜຸ່ມ ແມ່ນບັນຫາດ້ານສຸຂະພາບທີ່ເກີດຂຶ້ນໃໝ່ ທີ່ສາມາດຕັດໂອກາດການຈ້າງງານໃນອະນາຄົດ. ໂດຍສະ ເພາະໃນສະພາບເສດຖະກິດທີ່ໃຊ້ທັກສະດ້ານສະໜອງເຊັ່ນ: ຄວາມສະຫຼາດທາງດ້ານອາລົມ, ຄວາມຄິດສ້າງສັນ, ຄວາມຍືດຫຍຸ້ນທາງຄວາມຄິດ,ການຄວບຄຸມຕົນເອງ ຫຼື ການຄິດຢ່າງມີລະບົບ ສຳຄັນຫຼາຍກວ່າທັກສະການໃຊ້ແຮງງານ, ສຸຂະພາບຈິດມີຄວາມສຳຄັນຫຼາຍກວ່າການຈະເລີນ ເຕີບໂຕ (ອົງການສະຫະປະຊາຊາດເພື່ອການ ພັດທະນາ, 2022b). ບົດນີ້ສະແດງໃຫ້ເຫັນວ່າ ຄວາມບໍ່ໝັ້ນຄົງທາງດ້ານລາຍຮັບຂອງໄວໜຸ່ມທີ່ເພີ່ມຂຶ້ນຈະມີຜົນກະທົບດ້ານສຸຂະພາບ ແລະ ຄວາມກົດດັນຂອງໄວໜຸ່ມ, ແລະ ຄວາມກົດດັນນີ້ ກໍ່ຈະສົ່ງຜົນກະທົບຕໍ່ທັງສຸຂະພາບຈິດ ແລະ ສຸຂະພາບກາຍຂອງໄວໜຸ່ມ.

ບົດນີ້ຍັງເນັ້ນຕື່ມວ່າ ເຖິງຈະມີຄວາມທ່າທາຍ ໃຫຍ່ຫຼວງທີ່ກະທົບຕໍ່ໄວໜຸ່ມ ແຕ່ກໍຍັງມີໂອກາດ ໃນຕົວມັນເອງ ກໍ່ຄືຍັງສາມາດສ້າງວຽກເຮັດງານທຳ ແລະ ລາຍຮັບທີ່ມີມູນຄ່າສູງໄດ້ ໂດຍຜ່ານການຫັນປ່ຽນທາງດ້ານເຕັກໂນໂລຢີ ແລະ ການຫັນປ່ຽນທີ່ເປັນ

ມິດກັບສິ່ງແວດລ້ອມ ຫຼື ເອີ້ນວ່າ ການຫັນປ່ຽນສີຂຽວ ເຊິ່ງມັນສາມາດຊຸກຍູ້ໃຫ້ເສດຖະກິດຝືນຕົວຄົນໃໝ່ ແລະ ເປັນເສັ້ນທາງທີ່ມີການແຂ່ງຂັນທາງດ້ານເສດຖະກິດ ແລະ ມີຄວາມຍືນຍົງ. ຄວາມລົ້ມເຫຼວໃນການ ແກ້ໄຂສິ່ງທ້າທາຍສຳລັບໄວໜຸ່ມ ອາດຈະສົ່ງຜົນ ກະທົບຕໍ່ໄວໜຸ່ມ ແລະ ສິ່ງຄົມໂດຍລວມ ເຊິ່ງອາດຈະພາດໂອກາດທີ່ຈະໄດ້ຮັບຈາກຄວາມໄດ້ປຽບທີ່ ເກີດຈາກການປ່ຽນແປງໂຄງສ້າງດ້ານອາຍຸຂອງປະຊາກອນຂອງປະເທດ.

2.1 ການຈ້າງງານ ແລະ ການພັດທະນາມະນຸດ

ວຽກເຮັດງານທຳທີ່ມີຄຸນນະພາບສູງທີ່ມີຢູ່ເປັນສ່ວນສຳຄັນໃນການຊຸກຍູ້ການຂະຫຍາຍຕົວໂດຍລວມ ແລະ ການສະສົມທຶນມະນຸດໃນໄລຍະຍາວທັງຊ່ວຍຮັບປະກັນສຸຂະພາບທາງດ້ານຮ່າງກາຍ ແລະ ຈິດໃຈ ມີຄວາມສຳຄັນຕໍ່ໄວໜຸ່ມ ທີ່ຈະດຳລົງຊີວິດຢ່າງມີປະສິດທິພາບ ແລະ ມີຄວາມໝາຍໄປຈົນເຂົາເຈົ້າເຕີບໃຫຍ່ຂຶ້ນ. ຜົນກະທົບໄລຍະຍາວຂອງການມີຊີວິດທີ່ດີ ມີຄວາມໝາຍ ຫຼາຍກວ່າການສ້າງລາຍຮັບ ແລະ ການໄດ້ຮັບຜົນ ປະໂຫຍດທາງດ້ານວັດຖຸ ເພາະມັນຊ່ວຍໃຫ້ມະນຸດ ມີສ່ວນຮ່ວມໃນສິ່ງຄົມຢ່າງມີຄວາມສະເໝີພາບ ກັນຫຼາຍຂຶ້ນ, ໃຫ້ຄວາມປອດໄພ, ຄວາມມຸ່ງຫວັງ ແລະ ກຽດສັກສີ, ພ້ອມທັງສົ່ງເສີມຄວາມສາມັກຄີ ແລະ ການມີສ່ວນຮ່ວມທາງສັງຄົມເພີ່ມຂຶ້ນ.

ໃນທາງກົງກັນຂ້າມ, ໄວໜຸ່ມທີ່ໃຊ້ເວລາໃນການຊອກຫາວຽກເຮັດງານທຳທີ່ເໝາະສົມຫຼາຍມີແນວໂນ້ມທີ່ຈະສະສົມທັກສະໄດ້ໜ້ອຍກວ່າຜູ້ທີ່ເລີ່ມຮຽນຮູ້ວຽກຕັ້ງແຕ່ອາຍຸຍັງນ້ອຍ. ການຫຼຸດລົງຂອງທຶນມະນຸດຢ່າງຕໍ່ເນື່ອງ ນຳໄປສູ່ ການມີລາຍໄດ້ຕໍ່າຕະຫຼອດໄລຍະການເຮັດວຽກ. ການຫວ່າງງານໃນໄລຍະຍາວ ຫຼື ການຈ້າງງານບໍ່ພຽງພໍ ຈະບັນທອນທັກສະ ແລະ ຄວາມຄຸ້ນເຄີຍໃນການເຮັດວຽກ ເຊິ່ງຈະນຳໄປສູ່ການເສື່ອມລາຄາຂອງທັກສະ, ເຮັດໃຫ້ ລາຍຮັບຫຼຸດລົງ ແລະ ບາງຄັ້ງກໍ່ເຖິງຂັ້ນອອກຈາກວຽກງານ.

ການຫວ່າງງານໄລຍະຍາວເປັນສິ່ງຂັດຂວາງການຫັນປ່ຽນທີ່ມີຜົນສຳເລັດຈາກໄວໜຸ່ມ ໄປສູ່ການເປັນຜູ້ໃຫຍ່ ແລະ ມີຜົນກະທົບຕໍ່ການພັດທະນາມະນຸດໃນຫຼາຍມິຕິ ຕົວຢ່າງ: ເຮັດໃຫ້ເກີດຄວາມກົດດັນ, ຄວາມກັງວົນ, ຊຶມເສົ້າ ແລະ ຄວາມເຈັບປ່ວຍທົ່ວໄປ ແລະ ເຮັດໃຫ້ອາຍຸໄຂຫຼຸດລົງ. ການມີລາຍຮັບຕໍ່າຢ່າງຕໍ່ເນື່ອງຍັງກ່ຽວຂ້ອງກັບສຸຂະພາບກາຍ ແລະ ສຸຂະພາບຈິດອີກດ້ວຍ ໂດຍສະ ເພາະໃນເວລາທີ່ຮູ້ສຶກຂາດເຂີນ ຫຼື

ບໍ່ພຽງພໍ ເມື່ອທຽບໃສ່ກັບຄົນອື່ນໆໃນຊຸມຊົນ (ອົງການສະຫະປະຊາຊາດ ເພື່ອການພັດທະນາ, 2022b). ປະຊາຊົນທີ່ມີລາຍຮັບໃນຂັ້ນຕໍ່າສຸດໄດ້ຮັບຄວາມເດືອດຮ້ອນທາງດ້ານຈິດໃຈ ປະມານ 1,5 - 3 ເທົ່າ ເມື່ອທຽບກັບຄົນທີ່ຢູ່ກຸ່ມລາຍຮັບທີ່ສູງກວ່າ ແລະ ມີທ່າອ່ຽງທີ່ຈະປະສົບກັບອາດຊະຍາກຳຄວາມຮຸນແຮງ ແລະ ເຫດການທີ່ກະທົບທາງດ້ານຈິດໃຈ (ອົງການສະຫະປະຊາຊາດ ເພື່ອການພັດທະນາ, 2022b).

ອັດຕາການພັດທະນາມະນຸດລະດັບບຸກຄົນທີ່ຖອຍຫຼັງ ແມ່ນມີສູງຂຶ້ນ ແລະ ຈະສົ່ງຜົນກະທົບທາງລົບຕໍ່ການຜະລິດແຫ່ງຊາດ ແລະ ການເຕີບໂຕຂອງເສດຖະກິດ. ການຂ້າມຜ່ານຈາກໂຮງຮຽນໄປສູ່ການເຮັດວຽກທີ່ຫຍຸ້ງຍາກ ອາດສົ່ງຜົນກະທົບທາງລົບຕໍ່ຄວາມສາມັກຄີໃນສັງຄົມ ແລະ ຈະເຮັດໃຫ້ເກີດຄວາມຄວາມຮຸນແຮງ. ໄວໜຸ່ມທີ່ວ່າງງານມີຄວາມສ່ຽງທີ່ຈະກາຍເປັນສະມາຊິກກຸ່ມກ່ອນນັກເລງ, ໃຊ້ຢາເສບຕິດ, ມີສ່ວນຮ່ວມໃນກິດຈະກຳທີ່ມີໂທດທາງອາຍາ ແລະ ຄວາມຮຸນແຮງຕໍ່ຕ້ານລັດຖະບານ (Cramer, 2011), ເຊິ່ງຈະນຳໄປສູ່ວົງຈອນຄວາມທຸກຍາກ ແລະ ຄວາມບໍ່ສະຫງົບ (ILO, 2022 a). ເມື່ອນຳມາລວມກັນ ຈະເຫັນວ່າ ຄ່າໃຊ້ຈ່າຍ ກໍ່ຄືຄວາມເສຍຫາຍຂອງການຫວ່າງງານຂອງ ໄວໜຸ່ມໃນດ້ານເສດຖະກິດ, ສັງຄົມ ແລະ ການພັດທະນາມະນຸດແມ່ນສູງຫຼາຍ.

ການພັດທະນາມະນຸດສຳລັບໄວໜຸ່ມ ແມ່ນການສ້າງຄວາມອາດສາມາດຂອງມະນຸດ ແລະ ການເລືອກໃຊ້ຄວາມອາດສາມາດໂດຍອີງຕາມທາງເລືອກຂອງເຂົາເຈົ້າເອງ. ການພັດທະນາຄວາມສາມາດຂອງເຂົາເຈົ້າຈະຊ່ວຍຄວບຄຸມ ຄວາມໄດ້ປຽບທີ່ເກີດຈາກການປ່ຽນແປງ ໂຄງສ້າງດ້ານອາຍຸຂອງປະຊາກອນຂອງປະເທດ, ເພີ່ມທະວີການເຕີບໂຕທາງດ້ານເສດຖະກິດ, ສົ່ງເສີມຄວາມອາດສາມາດຂອງໄວໜຸ່ມ. ແຕ່ແນວໃດກໍ່ຕາມ ສິ່ງເຫຼົ່ານີ້ຕ້ອງການສິ່ງແວດລ້ອມທີ່ເອື້ອອຳນວຍ ເຊິ່ງລັດຖະບານ ຕ້ອງເປັນຜູ້ສ້າງຂຶ້ນ ເຊັ່ນ: ສະພາບແວດລ້ອມ ທີ່ໄວໜຸ່ມສາມາດພັດທະນາຄວາມສາມາດ, ສາມາດສ້າງທາງເລືອກໃຫ້ຕົນເອງ ແລະ ຊອກຫາວຽກງານທີ່ເຂົາເຈົ້າຕ້ອງການ. ຖ້າຫາກໄດ້ຮັບຄຳແນະນຳທີ່ຖືກຕ້ອງ ການຂະຫຍາຍຕົວດ້ານການຈ້າງງານ ໂດຍສະເພາະການຈ້າງງານ ສຳລັບໄວໜຸ່ມ ຈະມີຜົນກະທົບອັນໃຫຍ່ຫຼວງ ຕໍ່ການປັບປຸງມາດຕະຖານການດຳລົງຊີວິດ ແລະ ເຮັດໃຫ້ເກີດມີຄວາມຄິດສ້າງສັນ ແລະ ນະວັດຕະກຳຂອງມະນຸດໃນຂະນະດຽວກັນກັບຮັບປະກັນວ່າປະຊາຊົນຈະສາມາດບັນລຸຄວາມປາຖະໜາຂອງເຂົາເຈົ້າ.

ແນ່ນອນວ່າບໍ່ແມ່ນວຽກງານທຸກປະເພດທີ່ຊ່ວຍສົ່ງເສີມການພັດທະນາມະນຸດ. ວຽກງານທີ່ຊຸດອິດ ເຊັ່ນ: ການໃຊ້ແຮງງານເດັກ ແລະ ການຄ້າ

ມະນຸດ ເປັນການກົດຂີ່ສິດທິ ແລະ ກຽດສັກສີຂອງຄວາມເປັນມະນຸດເຮັດໃຫ້ເກີດຜົນເສຍຫາຍຕະຫຼອດຊີວິດຕໍ່ການພັດທະນາທາງດ້ານຮ່າງກາຍ, ຈິດໃຈ ແລະ ສັງຄົມ. ການເຮັດວຽກຢູ່ໃນສະພາບທີ່ເປັນອັນຕະລາຍໂດຍບໍ່ມີມາດຕະການຄວາມປອດໄພ, ສິດທິແຮງງານ ຫຼື ການປົກປ້ອງທາງສັງຄົມ ກໍ່ເປັນອັນຕະລາຍຕໍ່ການພັດທະນາມະນຸດເຊັ່ນກັນ (ອົງການສະຫະປະຊາຊາດ ເພື່ອການພັດທະນາ, 2015) ໃນລະດັບພື້ນຖານ, ຄຸນນະພາບຂອງວຽກ ມີຄວາມສຳຄັນຕໍ່ການພັດທະນາ. ດັ່ງນັ້ນ, ຄວນດຳເນີນບາງຂະບວນການທີ່ມີຄວາມສະເພາະເຈາະຈົງ ທີ່ຈະນຳໄປສູ່ໂອກາດໃນການເຮັດວຽກ ເຊັ່ນ: ໃນເວລາທີ່ໄວໜຸ່ມຍ້າຍຖິ່ນຖານ ບໍ່ວ່າ ຈາກພາຍໃນ ຫຼື ພາຍນອກ ເພື່ອໄປເຮັດວຽກ ແມ່ນຕ້ອງມີຄວາມປອດໄພ. ການເຄື່ອນຍ້າຍ ທີ່ບໍ່ປົກກະຕິ ແລະ ການຈ້າງງານທີ່ບໍ່ເປັນທຳ ເປັນອັນຕະລາຍຕໍ່ສະຫວັດດີການ, ສິດທິ ແລະ ການພັດທະນາ ໃນທາງກົງກັນຂ້າມ ວຽກງານທີ່ດີຈະມີສິດທິ, ການປົກປ້ອງ, ການມີສ່ວນຮ່ວມ ແລະ ການເປັນຕົວແທນ.

ປັດໄຈ 3 ປະການທີ່ກຳນົດຄຸນນະພາບ ຂອງການຈ້າງງານ ມີຄື: ລາຍຮັບທີ່ດີ, ຄວາມໝັ້ນຄົງຂອງຕະຫຼາດແຮງງານ ແລະ ສະພາບແວດລ້ອມການເຮັດວຽກທີ່ດີ (OECD, 2016). ໃນທຳນອງດຽວກັນ, ວຽກງານທີ່ເໝາະສົມແມ່ນ “ວຽກທີ່ມີໝາກຜົນ ສຳລັບແມ່ຍິງ ແລະ ຜູ້ຊາຍພາຍໃຕ້ເງື່ອນໄຂ ຂອງການມີເສລີພາບ, ຄວາມສະເໝີພາບ, ຄວາມໝັ້ນຄົງ ແລະ ກຽດສັກສີຂອງມະນຸດ” (ILO, 2008). ວຽກງານທີ່ເໝາະສົມແມ່ນວຽກທີ່ສ້າງລາຍຮັບທີ່ຍຸດຕິທຳ, ຮັບປະກັນຄວາມປອດໄພ ແລະ ການປົກປ້ອງທາງສັງຄົມໃຫ້ແກ່ຜູ້ເຮັດວຽກ, ມີໂອກາດ ໃນການພັດທະນາຕົນເອງ, ມີອິດສະຫຼະ ໃນການສະແດງຄຳຄິດຄຳເຫັນ, ຄວາມກົງວົນແລະ ການຈັດລະບຽບ, ພ້ອມທັງ ຮັບປະກັນໂອກາດ ແລະ ການປະ ຕິບັດທີ່ເທົ່າທຽມກັນ (ILO, 2008). ອົງການ ສະຫະປະຊາຊາດໄດ້ກຳນົດວຽກງານທີ່ເໝາະສົມໄວ້ໃນວາລະການພັດທະນາແບບຍືນຍົງ ປີ 2030 ເປົ້າໝາຍທີ 8 ວ່າດ້ວຍວຽກທີ່ເໝາະສົມ ແລະ ການເຕີບໂຕຂອງເສດຖະກິດ (ກ່ອງເນື້ອໃນ 2.1).

ກ່ອງເນື້ອໃນ 2.1 ການຈ້າງງານ ຂອງໄວໜຸ່ມ ແລະ ເປົ້າໝາຍ ການພັດທະນາແບບຍືນຍົງ

ວາລະການພັດທະນາແບບຍືນຍົງ ປີ 2030 ໄດ້ລະບຸຢ່າງຈະແຈ້ງວ່າ: “ການຫວ່າງງານ, ໂດຍສະເພາະການຫວ່າງງານຂອງໄວໜຸ່ມເປັນບັນຫາທີ່ສຳຄັນ.” ວາລະດັງກ່າວໄດ້ ແຍກໄວໜຸ່ມອອກເປັນກຸ່ມຍ່ອຍສະເພາະສຳລັບແຕ່ລະປະເດັນ ແລະ ໄດ້ອ້າງອີງເຖິງໄວໜຸ່ມໃນຫຼາຍເປົ້າໝາຍຂອງການພັດທະນາແບບຍືນຍົງ.

ທີ່ມີຄວາມສຳຄັນເປັນພິເສດແມ່ນເປົ້າໝາຍການພັດທະນາແບບຍືນຍົງ ທີ 4.4 (ເພີ່ມທັກສະການຈ້າງງານຂອງໄວໜຸ່ມ), 8.5 (ບັນລຸການຈ້າງງານຢ່າງເຕັມທີ່ ແລະ ມີປະສິດທິພາບ), 8.6 (ຫຼຸດຜ່ອນຈຳນວນໄວໜຸ່ມທີ່ - ບໍ່ມີວຽກເຮັດງານທຳ, ບໍ່ໄດ້ຮັບການສຶກສາ ຫຼື ການຝຶກອົບຮົມ) ແລະ 8.b (ພັດທະນາຍຸດທະສາດລະດັບໂລກສຳລັບການຈ້າງງານຂອງໄວໜຸ່ມ). ເປົ້າໝາຍການພັດທະນາແບບຍືນຍົງ ທີ 8 ເນັ້ນກ່ຽວກັບ "ການຂະຫຍາຍຕົວທາງດ້ານເສດຖະກິດທີ່ມີຄວາມຕໍ່ເນື່ອງ, ມີສ່ວນຮ່ວມ ແລະ ມີຄວາມຍືນຍົງ.ການຈ້າງງານເຕັມທີ່ ແລະ ມີປະສິດທິຜົນ ແລະ ວຽກງານທີ່ເໝາະສົມສຳລັບ ໝົດທຸກຄົນ".



"ວຽກງານທີ່ເໝາະສົມ
ແມ່ນວຽກທີ່ສ້າງລາຍຮັບທີ່
ຍຸດຕິທຳ, ຮັບປະກັນຄວາມ
ປອດໄພ ແລະ ການປົກປ້ອງ
ທາງສັງຄົມໃຫ້ແກ່ຜູ້ເຮັດ
ວຽກ, ມີໂອກາດໃນການພັດ
ທະນາຕົນເອງ, ມີອິດສະຫຼະ
ໃນການສະແດງຄຳຄິດຄຳ
ເຫັນ, ຄວາມກັງວົນ ແລະ
ການຈັດລະບຽບ, ພ້ອມທັງ
ຮັບປະກັນໂອກາດ ແລະ ການ
ປະຕິບັດທີ່ເທົ່າທຽມກັນ."

ໃນຊຸມປີຕໍ່ໜ້ານີ້
ຄາດວ່າທຸກໆປີ
ຈະມີໄວໜຸ່ມເຖິງ
80.000
ຄົນເຂົ້າສູ່ຕະຫຼາດ
ແຮງງານ

2.2 ທ່າອ່ຽງດ້ານ ເສດຖະກິດ ແລະ ຕະຫຼາດແຮງງານ ທີ່ມີຜົນກະທົບຕໍ່ ໄວໜຸ່ມ

ການເພີ່ມຂຶ້ນຂອງຈຳນວນຄົນ ຫວ່າງງານ ຂອງ ສປປ ລາວ ແລະ ການຂະຫຍາຍຕົວຂອງເສດຖະ ກິດທີ່ໃຊ້ທຶນຮອນສູງ

ເຖິງວ່າເສດຖະກິດຂອງ ສປປ ລາວ ຈະຂະຫຍາຍ
ຕົວ ໃນ 2 ທົດສະວັດທີ່ຜ່ານມາ, ດ້ວຍອັດຕາການ
ເຕີບໂຕສະເລ່ຍ 7 ສ່ວນຮ້ອຍ ຈົນເຖິງປີ 2019,
ແຕ່ສ່ວນຫຼາຍແມ່ນມາຈາກຂະແໜງຊັບພະຍາກອນ
ທຳມະຊາດ ເຊັ່ນ: ບໍ່ແຮ່ ແລະ ພະລັງງານໄຟຟ້າ
ນໍ້າຕົກ. ເນື່ອງຈາກວ່າພາກສ່ວນນີ້ແມ່ນຂະແໜງ
ການທີ່ຕ້ອງໃຊ້ທຶນຮອນສູງ, ເຖິງຈະມີການຂະ
ຫຍາຍຕົວ ແຕ່ມັນກໍບໍ່ໄດ້ສ້າງວຽກເຮັດງານທຳ
ຫຼາຍເທົ່າທີ່ຄວນ. ພາກສ່ວນທີ່ຊຸກຍູ້ໃຫ້ເສດຖະ
ກິດເຕີບໂຕ ເຊັ່ນ: ການຂຸດຄົ້ນບໍ່ແຮ່ ແລະ ພະລັງງານ
ໄຟຟ້ານໍ້າຕົກ ໄດ້ປະກອບສ່ວນ ເຮັດໃຫ້ເກີດການ
ຈ້າງງານ ພຽງແຕ່ 1 ສ່ວນຮ້ອຍ ເທົ່ານັ້ນ. ບົດລາຍ
ງານການພັດທະນາມະນຸດແຫ່ງຊາດປີ 2009 ໄດ້
ອ້າງເຖິງຈຸດນີ້ໂດຍໃຫ້ຂໍ້ສັງເກດວ່າ ອຸດສາຫະກຳ
(ລວມທັງການຂຸດຄົ້ນບໍ່ແຮ່ ແລະ ໄຟຟ້ານໍ້າຕົກ)
ໄດ້ກາຍເປັນຕົວປະກອບສ່ວນສຸດທິ (net
contributor) ທີ່ໃຫຍ່ທີ່ສຸດ ໃນການເຕີບໂຕ
ທາງດ້ານເສດຖະກິດ ແຕ່ມີສ່ວນແບ່ງການຈ້າງ
ງານພຽງແຕ່ 4,8 ສ່ວນຮ້ອຍ. ບົດລາຍງານປີ
2009 ໄດ້ເນັ້ນໜັກເຕີມອີກວ່າ ການລົງທຶນ ໃນຂະ
ແໜງບໍ່ແຮ່ ແລະ ໄຟຟ້ານໍ້າຕົກໃນລະດັບສູງ (61
ສ່ວນຮ້ອຍ ຂອງການລົງທຶນທັງໝົດໃນໂຄງການ
ຂະໜາດໃຫຍ່ ສຳລັບປີ 2003-2007) ເຮັດໃຫ້
ຂະແໜງການເຫຼົ່ານີ້ຂະຫຍາຍຕົວຢ່າງໄວວາ ແຕ່ບໍ່
ໄດ້ສ້າງໃຫ້ມີວຽກເຮັດງານທຳຫຼາຍເທົ່າທີ່ຄວນ.

ກ່ອນເນື້ອໃນ 2.2

ໃນລະຫວ່າງຊຸມປີ 1990 ແລະ ຊ່ວງຕົ້ນຂອງ
ສະຫັດສະວັດໃໝ່, ໄດ້ມີການຂະຫຍາຍຕົວຢ່າງໄວ
ວາໃນຂະແໜງການທີ່ໃຊ້ແຮງງານເປັນຫຼັກ
ເຊັ່ນ: ການຜະລິດເຄື່ອງນຸ່ງຫົ່ມ, ການປຸງແຕ່ງໄມ້,
ການເຮັດເຝີນິເຈີ ແລະ ການປຸງແຕ່ງສະບຽງອາ
ຫານ. ຫຼັງຈາກນັ້ນເຮັດໃຫ້ການຂະຫຍາຍຕົວຊ້າ
ລົງ (ກ່ອນເນື້ອໃນ 2.2). ໃນ 20 ປີຜ່ານມາ,
ສ່ວນແບ່ງຂອງຂະແໜງອຸດສາຫະກຳໃນ GDP

ແມ່ນຢູ່ທີ່ 9 ສ່ວນຮ້ອຍ (ທະນາຄານພັດທະນາ
ອາຊີ, 2019). ຂະແໜງການດັ່ງກ່າວ ໄດ້ຈ້າງແຮງ
ງານ ປະມານ 220.000 ຄົນ ໃນນັ້ນ 64 ສ່ວນ
ຮ້ອຍ ເປັນເພດຍິງ ເຊິ່ງສ່ວນໃຫຍ່ເປັນທຸລະກິດ
ກ່ຽວກັບ ອາຫານ, ເຄື່ອງດື່ມ ແລະ ຢາສຸບ; ແຜ່ນ
ແຜ, ເຄື່ອງນຸ່ງຫົ່ມ ແລະ ເຄື່ອງໜັງ; ແລະ ຢາງຜາລາ,
ຢາງປູາສຕິກ ແລະ ແຮ່ທາດທີ່ບໍ່ແມ່ນໂລຫະ
(ທະນາຄານພັດທະນາອາຊີ, 2019).

ຄວາມສາມາດໃນການແຂ່ງຂັນຂອງກຸ່ມທຸລະກິດ
ດ້ານການຜະລິດ ຫຼຸດລົງຢ່າງຕໍ່ເນື່ອງ ແລະ ຕົ້ນທຶນ
ແຮງງານຕໍ່ຫົວໜ່ວຍກໍເພີ່ມສູງຂຶ້ນຢ່າງ ຫຼວງຫຼາຍ.
ຕັ້ງແຕ່ປີ 2009-2018 ຄ່າແຮງງານໂດຍສະເລ່ຍ
ຕໍ່ຫົວຄົນໄດ້ເພີ່ມຂຶ້ນເຖິງສອງເທົ່າຈາກ \$708
ເປັນ \$1.444 ເຊິ່ງການເພີ່ມຂຶ້ນນີ້ແມ່ນມີຜົນມາ
ຈາກການເພີ່ມຂຶ້ນຂອງການຈ້າງງານພາກລັດ ແລະ
ຄ່າຈ້າງທີ່ສູງໃນຂະແໜງຊັບພະຍາກອນ ເຮັດໃຫ້
ຄ່າຈ້າງຂຶ້ນຕໍ່າເພີ່ມສູງຂຶ້ນ ນັ້ນໝາຍຄວາມວ່າຄ່າ
ແຮງທີ່ເພີ່ມຂຶ້ນບໍ່ໄດ້ມາຈາກການປັບປຸງລະດັບ
ສີມິແຮງງານ (ທະນາຄານໂລກ, 2022). ໃນລະ
ຫວ່າງປີ 2008 – 2018 ທັກສະຂອງແຮງງານ
ໃນຂະແໜງການຜະລິດບໍ່ຄ່ອຍ ໄດ້ຮັບການປັບ
ປຸງເລີຍ. ໃນຄວາມເປັນຈິງ, ອັດຕາສ່ວນຂອງແຮງ
ງານທີ່ຮຽນຈົບມັດທະຍົມ ຫຼື ຊັ້ນສູງ ໄດ້ຫຼຸດລົງ
ຈາກ 45ສ່ວນຮ້ອຍ ໃນປີ 2008 ເປັນ 37 ສ່ວນ
ຮ້ອຍ ໃນປີ 2018 ສິ່ງຜິດໃຫ້ພາກສ່ວນທຸລະກິດ
ຕິດຢູ່ໃນວົງຈອນເກົ່າໆທີ່ບໍ່ມີທັງໆຕົວຂຶ້ນ. ສາເຫດ
ໜຶ່ງແມ່ນຫົວໜ່ວຍທຸລະກິດເຫຼົ່ານີ້ບໍ່ສາມາດຈ້າງ
ແຮງງານທີ່ມີຜົນທີ່ຄ່າແຮງສູງໄດ້ ເນື່ອງຈາກຜົນ
ປະກອບການຕໍ່າ, ໃນທາງກົງກັນຂ້າມ ຖ້າບໍ່ມີແຮງ
ງານທີ່ມີທັກສະ ໂດຍສະເພາະແມ່ນຜູ້ທີ່ຢູ່ໃນຕໍ່າ
ແໜ່ງຜູ້ຈັດການ ຜົນປະກອບການກໍຈະບໍ່ດີຂຶ້ນ
(ທະນາຄານໂລກ, 2022)

ເພື່ອດຶງດູດການລົງທຶນໂດຍກົງຈາກຕ່າງປະເທດ
ໃຫ້ແກ່ບັນດາຂະແໜງການອື່ນ ນອກເໜືອຈາກ
ຂະແໜງຊັບພະຍາກອນ ເຊັ່ນ: ຂະແໜງ ກະສິກຳ,
ອຸດສາຫະກຳການຜະລິດ, ງານຜີມີ ແລະ ການບໍລິ
ການລັດຖະບານໄດ້ນຳ ໃຊ້ນະໂຍບາຍຕ່າງໆ ເຊັ່ນ:
ເຂດເສດຖະກິດພິເສດທີ່ສະໜອງຜົນຖານໂຄງລ່າງ,
ສິ່ງອໍານວຍຄວາມສະດວກດ້ານການຄ້າ ແລະ ແຮງ
ຈູງໃຈດ້ານພາສີທີ່ເອ້ອອ ນວຍຕໍ່ອຸດສາຫະກຳບາງ
ປະເພດ (ທະນາຄານໂລກ. 2022). ການປະກອບ
ສ່ວນຂອງເຂດຕ່າງໆຕໍ່ກັບການຈ້າງງານແມ່ນຫຼຸດ
ລົງ ຈາກ 56 ສ່ວນຮ້ອຍ ໃນປີ 2009 ເປັນ 38
ສ່ວນຮ້ອຍ ໃນປີ 2018. ແນວໃດກໍຕາມ ເຖິງ
ແມ່ນພາກສ່ວນການລົງທຶນຂອງເອກະຊົນ ຈະສ້າງ
ຕໍ່າແໜ່ງງານ ຫຼາຍກວ່າ 15.000 ຕໍ່າແໜ່ງ,
ໃນນັ້ນ ໜ້ອຍກວ່າເຄິ່ງໜຶ່ງ (6.800 ຕໍ່າແໜ່ງ)
ແມ່ນສໍາລັບແຮງງານທ້ອງຖິ່ນ (ທະນາຄານພັດທະ
ນາອາຊີ, 2019). ບໍລິສັດການຜະລິດ ສ່ວນໃຫຍ່
ແມ່ນປະເຊີນກັບ ຂໍ້ຈໍາກັດຫຼາຍດ້ານ ເຊັ່ນ: ສະພາບ

ກ່ອງເນື້ອໃນ 2.2: ສາເຫດທີ່ພາໃຫ້ ອຸດສາຫະກຳການຜະລິດ ຊຳລັງ

ແຫຼ່ງຂໍ້ມູນ: UNDP ແລະ MPI, 2009.

1. ການສົ່ງອອກເຄື່ອງນຸ່ງຫົ່ມຕ້ອງປະເຊີນກັບການແຂ່ງຂັນທີ່ເປີດກວ້າງ ເມື່ອລະບົບໂຄຕ້າໝົດອາຍຸ. ຜົນຜະລິດຕໍ່າ ແຕ່ຕົ້ນທຶນຜັດສູງ (ໂດຍສະເພາະ ຕົ້ນທຶນທີ່ເກີດຈາກການຂົນສົ່ງ ແລະ ຄວາມຊັກຊ້າ) ດັ່ງນັ້ນ, ຜູ້ຜະລິດຈຶ່ງ ເຫັນວ່າເປັນການຍາກທີ່ຈະແຂ່ງຂັນໃນຕະຫຼາດເສລີ.
2. ອຸດສາຫະກຳປຸງແຕ່ງໄມ້ໃນປະເທດເພື່ອນບ້ານສາມາດທຽບກັບອຸດສາ ຫະກຳປຸງແຕ່ງໄມ້ຢູ່ໃນລາວ ທັງທາງດ້ານຄຸນນະພາບ ແລະ ລາຄາ, ໄມ້ທີ່ມີ ຄຸນນະພາບ ກໍບໍ່ໄດ້ຊອກງ່າຍຄືເມື່ອກ່ອນ.
3. ອຸດສາຫະກຳປຸງແຕ່ງອາຫານປະເຊີນກັບການສະໜອງວັດຖຸດິບທີ່ບໍ່ໜ້າ ເຊື່ອຖື.
4. ການເຂົ້າສູ່ຕະຫຼາດຂະໜາດໃຫຍ່ແມ່ນມີຄວາມຫຍຸ້ງຍາກ.
5. ທຸກຂະແໜງການປະເຊີນກັບການຂາດແຄນແຮງງານທີ່ມີຄຸນນະພາບ ແລະ ໃນການດຳເນີນທຸລະກິດຍັງມີຄວາມຫຍຸ້ງຍາກດ້ານຂັ້ນຕອນ ແລະ ກົດໝາຍອີກດ້ວຍ.

ແວດລ້ອມທາງທຸລະກິດທີ່ບໍ່ເອື້ອອຳນວຍ ແລະ ແຮງງານຂາດທັກສະ ຫຼື ມີທັກສະບໍ່ພຽງພໍກັບ ຄວາມຕ້ອງການ (ທະນາຄານໂລກ, 2017).

ຂົງເຂດອຸດສາຫະກຳອື່ນໆ ເຊັ່ນ: ການກໍ່ສ້າງ, ການ ຊຸດຄົ້ນບໍ່ແຮ່ ແລະ ໄຟຟ້າ, ອາຍແກັສ, ອາຍນໍ້າ ແລະ ເຄື່ອງປັບອາກາດ. ຂະແໜງການກໍ່ສ້າງຈ້າງ ງານຫຼາຍກວ່າ 200.000 ຄົນ ແລະ ກຳລັງເຕີບໂຕ (ທະນາຄານພັດທະນາອາຊີ, 2019). ຄາດວ່າຈະ ຍັງຄົງຮອງຮັບແຮງງານ ຈຳນວນຫຼາຍທີ່ເຄື່ອນຍ້າຍ ມາຈາກເຂດຊົນນະບົດ.ແຕ່ບັນດາຫົວໜ່ວຍທຸລະ ກິດກໍຍັງພົບກັບບັນຫາໃນການຊອກຫາພະນັກງານ ໃໝ່ທີ່ມີຄວາມຊຳນານ ລະດັບກາງ".ແຮງງານ ເຄື່ອນຍ້າຍສາກົນ ທີ່ມີປະມານ 200.000 ຄົນ ທີ່ເຂົ້າມາເຮັດ ວຽກຢ່າງເປັນທາງການຢູ່ປະເທດ ລາວ ແມ່ນ ເຮັດວຽກຢູ່ໃນຂະແໜງໄຟຟ້າ, ອາຍ ແກັສ, ອາຍນໍ້າ ແລະ ເຄື່ອງປັບອາກາດປະມານ 35.000 ຄົນ ແລະ ສ່ວນຫຼາຍເປັນນັກວິຊາການທີ່ ມີທັກສະສູງກວ່າ.

ຂະແໜງບໍລິການ ລວມມີ ການທ່ອງທ່ຽວ, ໄອຊີທີ,

ການເງິນ ແລະ ປະກັນໄພ ແລະ ການຂາຍສິ່ງ ແລະ ຂາຍຍ່ອຍ. ສ່ວນແບ່ງການຈ້າງງານຂອງຂະແໜງ ການນີ້ ເພີ່ມຂຶ້ນຈາກ 43 ສ່ວນຮ້ອຍ ໃນປີ 2002 ເປັນ 54 ສ່ວນຮ້ອຍ ໃນປີ 2019 ເຊິ່ງເປັນການ ເຕີບໂຕລະດັບກາງ. ຂະແໜງການທ່ອງທ່ຽວໃຊ້ ແຮງງານປະມານ 42.000 ຄົນ ແລະ ມີທ່າແຮງ ຫຼາຍທີ່ສຸດທີ່ຈະຮອງຮັບແຮງງານທີ່ຍົກຍ້າຍມາ ຈາກຊົນນະບົດ. ຄົນເຮັດວຽກໃນຂະແໜງການ ນີ້ສ່ວນໃຫຍ່ ເປັນແມ່ຍິງ ເຊິ່ງກວມເອົາເຖິງ 63 ສ່ວນຮ້ອຍ ຂອງຈຳນວນແຮງງານທັງໝົດ.ຂະແໜງ ໄອຊີທີ ເປັນອຸດສາຫະກຳໃໝ່ ທີ່ຈ້າງແຮງງານທີ່ມີ ທັກສະ ປະມານ 10.500 ຄົນ ເຊິ່ງມັກຈະຄັດ ເລືອກ ແຮງງານໂດຍກົງຈາກມະຫາວິທະຍາໄລ ພາຍໃນປະເທດ; ໃນນັ້ນ 53 ສ່ວນຮ້ອຍ ແມ່ນ ມີອາຍຸ 18-29 ປີ (ທະນາຄານພັດທະນາອາຊີ, 2019). ສ່ວນຂະແໜງການເງິນ ແລະ ປະກັນໄພ ເປັນຂະແໜງການຂະໜາດນ້ອຍ ແຕ່ເປັນຂະແໜງ ທີ່ພົ້ນເດັ່ນ ມີແຮງງານປະມານ 7.500 ຄົນ ແລະ ເກືອບ 60 ສ່ວນຮ້ອຍ ເປັນເພດຍິງ.

ຂະແໜງການຄ້າຂາຍຍົກ ແລະ ຂາຍຍ່ອຍ ເຊິ່ງ ກວມເອົາ ການໃຫ້ບໍລິການ ແລະ ສ້ອມແປງ ລົດໃຫຍ່ ແລະ ລົດຈັກ ເປັນຂະແໜງການບໍລິການ ທີ່ໃຫຍ່ທີ່ສຸດ, ມີຄົນງານເກືອບ 200.000 ຄົນ, ໃນນັ້ນ 60 ສ່ວນຮ້ອຍ ແມ່ນ ເພດຍິງ. ຕໍ່ມາແມ່ນ ຂະແໜງກະສິກຳ ເຊິ່ງເປັນຂະແໜງການທີ່ຕ້ອງ ການວຸດທິການສຶກສາ ຕໍ່າທີ່ສຸດ. ຈຳນວນຄົນ ທີ່ເປັນເຈົ້າຂອງທຸລະກິດແມ່ນມີຫຼາຍ ເຊິ່ງດຳເນີນ ທຸລະກິດແບບສ່ວນບຸກຄົນ ຫຼື ແບບເປັນຄູ່ຮ່ວມ ງານ ໂດຍທີ່ບໍ່ມີພະນັກງານທີ່ໄດ້ຮັບຄ່າຈ້າງ. ຮ້ານ ຂາຍເຄື່ອງຍ່ອຍສ່ວນຫຼາຍກໍດຳເນີນການໂດຍສະ ມາຊິກໃນຄອບຄົວຂອງຕົນເອງທີ່ບໍ່ຄ່ອຍໄດ້ຮັບ ຄ່າຈ້າງ (ທະນາຄານພັດທະນາອາຊີ, 2019). ໄວໜຸ່ມທີ່ອອກຈາກໂຮງຮຽນກ່ອນຈະຮຽນຈົບ ຊອກຫາວຽກເຮັດງານທຳໃນຂະແໜງນີ້ ເຊິ່ງກໍຍັງ ຖືວ່າເປັນແຮງງານນອກລະບົບ.

ຕົວຊີ້ວັດທີ່ສຳຄັນຂອງຕະຫຼາດ ແຮງງານ

ຂໍ້ມູນຫຼ້າສຸດຂອງຕົວຊີ້ວັດຕະຫຼາດແຮງງານທີ່ສຳ ຄັນ ໃນ ສປປ ລາວ ແມ່ນມາຈາກການສຳຫຼວດ ແຮງງານແຫ່ງຊາດ ປີ 2017. ຂໍ້ມູນເຫຼົ່ານີ້ສະ ແດງໃຫ້ເຫັນຈຳນວນປະຊາກອນທີ່ຢູ່ໃນອາຍຸການ ເຮັດວຽກທັງໝົດ (ອາຍຸລະຫວ່າງ 15-64 ປີ) ມີຈຳນວນ 4,7 ລ້ານ (ເປັນຍິງ 2,4 ລ້ານ). ໃນນັ້ນ ອາຍຸ 15-24 ປີ ມີຈຳນວນ 1,3 ລ້ານຄົນ (LSB, 2018). ປະຊາກອນໃນໄວ ເຮັດວຽກກວມເອົາ 69 ສ່ວນຮ້ອຍ ຂອງປະຊາກອນທັງໝົດເຊິ່ງໃຫ້ ເຫັນເຖິງທ່າແຮງທີ່ເກີດຈາກການປ່ຽນແປງໂຄງ ສ້າງດ້ານອາຍຸຂອງປະຊາກອນ ຂອງປະເທດ.

ບົດທີ 2

ຕາຕະລາງ 2.1 ສະແດງໃຫ້ເຫັນອັດຕາການມີ ສ່ວນຮ່ວມຂອງກຳລັງແຮງງານ ຊຶ່ງໝາຍຄວາມວ່າ ຈຳນວນຄົນໃນກຳລັງແຮງງານທີ່ກຳລັງເຮັດ ວຽກ ຫຼື ຫວ່າງງານ ແລະ ກຳລັງຊອກຫາວຽກ ເຮັດງານທຳຢ່າງຕັ້ງໜ້າ ໂດຍຄິດໄລ່ເປັນອັດຕາ ສ່ວນຂອງປະຊາກອນໃນໄວເຮັດວຽກ. ຕາຕະລາງ ປຽບທຽບຂໍ້ມູນທີ່ເຜີຍແຜ່ໂດຍລັດຖະບານ ສປປ ລາວ ແລະ ຖານຂໍ້ມູນ ILOSTAT ຂອງ ILO, ເຊິ່ງນຳ ໃຊ້ຂໍ້ມູນການສຳຫຼວດກຳລັງແຮງງານ ແຕ່ປີ 2017. ຖານຂໍ້ມູນໄດ້ຄາດຄະເນສ່ວນຮ້ອຍ ໂດຍນຳໃຊ້ມາດຕະຖານສາກົນ. ມັນສະແດງໃຫ້ ເຫັນວ່າອັດຕາການມີສ່ວນຮ່ວມຂອງກຳລັງແຮງງານ ທັງໝົດແມ່ນ 59,4ສ່ວນຮ້ອຍ ໂດຍລວມແລ້ວ ການມີສ່ວນຮ່ວມຂອງຜູ້ຊາຍ ຈະຫຼາຍກວ່າແມ່ຍິງ ດ້ວຍອັດຕາສ່ວນ ຜູ້ຊາຍ 63,6 ສ່ວນຮ້ອຍ ຕໍ່ ແມ່ຍິງ 56,1 ສ່ວນຮ້ອຍ. ລັດຖະບານ ສປປ ລາວ ຊຶ່ງໃຫ້ເຫັນວ່າອັດຕາການມີສ່ວນຮ່ວມຂອງກຳລັງ ແຮງງານແມ່ນຕ່ຳກວ່າຫຼາຍ ຢູ່ທີ່ 40,8 ສ່ວນຮ້ອຍ ເນື່ອງຈາກວ່າລັດຖະບານໄດ້ຍົກເລີກຄຳນິຍາມຂ ອງ ຜູ້ທີ່ເຮັດທຸລະກິດສ່ວນຕົວ ຫຼື ອາຊີບອິດສະຫຼະ ຈຳນວນ 2,5 ລ້ານຄົນ ໃນຂະນະທີ່ສາກົນ ຍັງ ກວມເອົາອາຊີບນີ້ຢູ່. ຜູ້ທີ່ເຮັດທຸລະກິດສ່ວນຕົວ ຫຼື ອາຊີບອິດສະຫຼະ ມີທຸລະກິດຂອງຕົນເອງ ຫຼື ເຮັດທຸລະກິດຮ່ວມກັບຫຸ້ນສ່ວນ ແຕ່ບໍ່ມີພະນັກງານ ທີ່ໄດ້ຮັບເງິນຄ່າຈ້າງ. ທັງສອງແຫຼ່ງຂໍ້ມູນສະແດງ ໃຫ້ເຫັນວ່າອັດຕາການມີສ່ວນຮ່ວມຂອງແຮງງານ ເພດຊາຍ ສູງກວ່າເພດຍິງ. ລັດຖະບານລາຍງານ ວ່າອັດຕາການມີສ່ວນຮ່ວມຂອງກຳລັງແຮງງານ ຢູ່ໃນຕົວເມືອງ (53,8ສ່ວນຮ້ອຍ) ສູງກວ່າໃນເຂດ ຊົນນະບົດ (34,6 ສ່ວນຮ້ອຍ).

ຕາຕະລາງ 2.1

ຕາຕະລາງ 2.2 ຊຶ່ງໃຫ້ເຫັນວ່າທັງສອງແຫຼ່ງຂໍ້ມູນພິ ບວ່າອັດຕາການມີສ່ວນຮ່ວມຂອງແຮງງານໄວໜຸ່ມ ຕ່ຳກວ່າກຸ່ມຜູ້ທີ່ມີອາຍຸໃນໄວເຮັດວຽກ. ສິ່ງນີ້ຊຶ່ງໃຫ້ ເຫັນວ່າໂອກາດການຈ້າງງານສຳລັບໄວໜຸ່ມ

ແມ່ນມີໜ້ອຍ ຍ້ອນຂາດການສຶກສາ, ທັກສະ ແລະ ປະສົບການ. ເຊັ່ນດຽວກັນກັບຂໍ້ມູນທີ່ໄດ້ລາຍງ ານຂ້າງເທິງ, ອັດຕາການມີສ່ວນຮ່ວມຂອງແຮງ ງານໄວໜຸ່ມແມ່ນສູງກວ່າຫຼາຍໃນ ILOSTAT ຍ້ອນວ່າມັນກວມເອົາຜູ້ທີ່ເຮັດທຸລະກິດສ່ວນ ຕົວ ຫຼື ອາຊີບອິດສະຫຼະຂ້າງນຳ. ຂໍ້ມູນນີ້ຍັງ ຊຶ່ງໃຫ້ເຫັນອີກວ່າການເຮັດທຸລະກິດສ່ວນຕົວມີ ອັດຕາສ່ວນສູງໃນກຸ່ມໄວໜຸ່ມ.

ຕາຕະລາງ 2.2

ໂອກາດໃນການຈ້າງງານແຕກຕ່າງກັນຢ່າງຫຼວງ ຫຼາຍລະຫວ່າງ ຕົວເມືອງ, ຊົນນະບົດ ແລະ ເຂດ ຫ່າງໄກສອກຫຼີກ ແລະ ລະຫວ່າງໄວໜຸ່ມຍິງ ແລະ ໄວໜຸ່ມຊາຍ. ອີງຕາມການຄາດຄະເນຂອງລັດຖະ ບານ, ອັດຕາຄົນຫວ່າງງານໃນປະເທດ ຫຼື ສ່ວນ ແບ່ງໃນກຳລັງແຮງງານທັງໝົດ ຂອງຜູ້ທີ່ບໍ່ມີວຽກ ເຮັດງານທຳໃນ 7 ວັນທີ່ຜ່ານມາ ແລະ ຜູ້ທີ່ກຳລັງ ຊອກວຽກ ແມ່ນມີ 9,4ສ່ວນຮ້ອຍ. ອັດຕາທີ່ ສອດຄ່ອງກັນສຳລັບໄວໜຸ່ມອາຍຸ 15-24 ປີ ແມ່ນສູງກວ່າຫຼາຍ ແລະ ຢູ່ທີ່ 18,2 ສ່ວນຮ້ອຍ ເຊິ່ງຊຶ່ງໃຫ້ເຫັນເຖິງຂໍ້ເສຍຫຼາຍປະການທີ່ໄວໜຸ່ມ ຕ້ອງປະເຊີນ. ຕາຕະລາງ 2.3 ປຽບທຽບອັດຕາ ການຫວ່າງງານຂອງໄວໜຸ່ມທີ່ເຜີຍແຜ່ໂດຍລັດຖະ ບານ ແລະ ILOSTAT, ໂດຍມີຕົວເລກແຕກຕ່າງ ກັນຫຼາຍ. ຖານຂໍ້ມູນຂອງອົງການ ILO ສະແດງ ໃຫ້ເຫັນອັດຕາການຫວ່າງງານທີ່ຕ່ຳລົງຫຼາຍ ເນື່ອງ ຈາກປັດໄຈທີ່ກ່ຽວກັບຜູ້ທີ່ເຮັດທຸລະກິດສ່ວນຕົວ ຫຼື ອາຊີບອິດສະຫຼະ ທີ່ໄດ້ກ່າວໄປແລ້ວຂ້າງເທິງ.

ຕາຕະລາງ 2.3

ເນື່ອງຈາກວ່າຈຳນວນກຳລັງແຮງງານສ່ວນໃຫຍ່ ປະກອບອາຊີບໃນຂະແໜງກະສິກຳ, ການຜັນແປ ຂອງລະດູການ ແລະ ຄວາມບໍ່ແນ່ນອນຂອງທຸລະ ກິດນອກລະບົບ ຈຶ່ງເປັນລັກສະນະທີ່ສຳຄັນຂອງ ຕະຫຼາດແຮງງານ. ອີງຕາມການຄາດຄະເນ

ຕາຕະລາງ 2.1: ຂໍ້ມູນອັດຕາການມີສ່ວນຮ່ວມຂອງກຳລັງແຮງງານຈາກການສຳຫຼວດແຮງງານປີ 2017

ແຫຼ່ງຂໍ້ມູນ: LSB, 2018 ແລະ ILO, 2022b.

	ການຄິດໄລ່ຂອງລັດຖະບານ		ຖານຂໍ້ມູນ ILO	
	ອັດຕາການມີສ່ວນຮ່ວມ ຂອງແຮງງານ (ສ່ວນຮ້ອຍ)	ກຳລັງແຮງງານ (ລ້ານ)	ອັດຕາການເຂົ້າຮ່ວມຂອງແຮງງານ (ສ່ວນຮ້ອຍ)	ກຳລັງແຮງງານ (ພັນ)
ທັງສອງເພດ	40,8	1,9	59,4	2844
ແມ່ຍິງ	36,5	-	56,1	1363
ຜູ້ຊາຍ	45,2	-	63,6	1481

ຕາຕະລາງ 2.2: ອັດຕາການມີສ່ວນຮ່ວມຂອງແຮງງານໄວໜຸ່ມອາຍຸ 15-24 ປີ ອີງຕາມການສໍາຫຼວດແຮງງານ ປີ 2017

ແຫຼ່ງຂໍ້ມູນ: LSB, 2018 ແລະ ILO, 2022b.

	ການຄິດໄລ່ຂອງລັດຖະບານ		ຖານຂໍ້ມູນ ILO
	ອັດຕາການມີສ່ວນຮ່ວມຂອງແຮງງານໄວໜຸ່ມ (ສ່ວນຮ້ອຍ)	ອັດຕາການມີສ່ວນຮ່ວມຂອງແຮງງານໄວໜຸ່ມ (ສ່ວນຮ້ອຍ)	ປະຊາກອນໄວໜຸ່ມ (ພັນ)
ທັງສອງເພດ	28,4	49,4	635
ແມ່ຍິງ	27,3	49,5	327
ຜູ້ຊາຍ	29,5	49,4	308

35 ສ່ວນຮ້ອຍຂອງການຈ້າງງານທັງໝົດແມ່ນຢູ່ໃນຂະແໜງການທີ່ບໍ່ເປັນທາງການ ຫຼື ນອກລະບົບ ໃນຂະນະທີ່ຂະແໜງການທີ່ເປັນທາງການ ກວມເອົາພຽງ 27 ສ່ວນຮ້ອຍ (LSB, 2018). ເມື່ອລວມເອົາການຈ້າງງານທີ່ບໍ່ເປັນທາງການ (ທັງໃນລະບົບ ແລະ ໃນຄົວເຮືອນ), ອັດຕາການຈ້າງງານທີ່ບໍ່ເປັນທາງການ ທັງໝົດແມ່ນ 83 ສ່ວນຮ້ອຍ. ຕົວເລກນີ້ແມ່ນສູງກວ່າສໍາລັບແມ່ຍິງ ແລະ ໃນເຂດຊົນນະບົດ. ກຸ່ມເດັກນ້ອຍ ແລະ ຜູ້ເຖົ້າ (ອາຍຸ 60 ປີຂຶ້ນໄປ) ມັກຈະໄດ້ຮັບຜົນກະທົບ ຈາກຄວາມບໍ່ເປັນທາງການ (LSB, 2018).

ຖານຂໍ້ມູນຂອງອົງການ ILO ສະແດງໃຫ້ເຫັນວ່າ ໃນ ສປປ ລາວ ອັດຕາສ່ວນຂອງໄວໜຸ່ມ ຈໍານວນຫຼາຍ ເຖິງ 25,8 ສ່ວນຮ້ອຍ ບໍ່ໄດ້ຢູ່ໃນການສຶກສາ, ການຈ້າງງານ ຫຼື ການຝຶກອົບຮົມ (not in education, employment or training ຫຼື ເອີ້ນວ່າ NEET) ຕົວເລກແມ່ນສູງກວ່າສໍາລັບໄວໜຸ່ມຍິງ (27,9ສ່ວນຮ້ອຍ) ເມື່ອທຽບກັບໄວ

ໜຸ່ມຊາຍ (23,6 ສ່ວນຮ້ອຍ). ນີ້ແມ່ນອັດຕາທີ່ສູງທີ່ສຸດເມື່ອທຽບກັບທຸກປະເທດໃນອາຊີຕາເວັນອອກສຽງໃຕ້ (ຮູບ 2.1). ຖືເປັນບັນຫາທີ່ສໍາຄັນ ຍ້ອນວ່າມັນສະທ້ອນເຖິງສິ່ງທ້າທາຍດ້ານໂຄງສ້າງ ໃນຕະຫຼາດແຮງງານ ແລະ ການສຶກສາ ເຊັ່ນ: ການປະລະການຮຽນ, ການຂາດແຮງຈູງໃຈ ແລະ ໂອກາດໃນການພັດທະນາທັກສະທີ່ກ່ຽວຂ້ອງ ແລະ ການຂາດແຄນວຽກເຮັດງານທຳທີ່ມີຄຸນນະພາບ. ປັດໄຈເຫຼົ່ານີ້ເຮັດໃຫ້ໄວໜຸ່ມເກີດຄວາມທ້າທາຍ.

ຮູບທີ 2.1

ການເຄື່ອນຍ້າຍຖິ່ນຖານແມ່ນປັດໄຈສໍາຄັນຂອງຕະຫຼາດແຮງງານລາວ. ແຮງງານເຄື່ອນຍ້າຍ ກວມເອົາປະມານ 8ສ່ວນຮ້ອຍ ຂອງປະຊາກອນທີ່ເຮັດວຽກ (ລັດຖະບານ ສປປ ລາວ, 2018). ການສົ່ງເງິນກັບບ້ານ ຖືເປັນສ່ວນສໍາຄັນຂອງລາຍຮັບຄົວເຮືອນ. ຂໍ້ມູນຈາກການສຶກສາກຸ່ມ ຊື່ໃຫ້ເຫັນວ່າຜູ້ເຂົ້າຮ່ວມຮູ້ສຶກວ່າ: “ໂອກາດໃນການເຮັດວຽກຂອງໄວໜຸ່ມຢູ່ ສປປ ລາວ ແມ່ນມີໜ້ອຍກວ່າປະເທດເພື່ອນບ້ານ ໂດຍສະເພາະແມ່ນ ຫວຽດນາມ ແລະ ໄທ ເນື່ອງຈາກວ່າປະເທດເຫຼົ່ານີ້ມີໂຮງງານ ແລະ ບໍລິສັດຫຼາຍກວ່າ ຈຶ່ງເຮັດໃຫ້ມີໂອກາດໃນການຈ້າງງານທີ່ດີກວ່າ. ເນື່ອງຈາກວ່າ ປະເທດເຫຼົ່ານີ້ມີລັກສະນະວັດທະນະທຳຄ້າຍຄືກັບຢູ່ລາວ, ຊາວໜຸ່ມຈໍານວນຫຼາຍຈຶ່ງຍ້າຍໄປເຮັດວຽກຢູ່ຜູ້ນ.”³

ແຮງງານລາວປະມານ 940.000 ຄົນ ອາໄສຢູ່ໃນປະເທດໄທ ຕັ້ງແຕ່ກາງປີ 2020 (UNDESA, 2020). ຫຼາຍກວ່າ 80 ສ່ວນຮ້ອຍ ຂອງແຮງງານເຄື່ອນຍ້າຍແມ່ນໄວໜຸ່ມ, ສ່ວນຫຼາຍແມ່ນເຮັດວຽກເປັນແມ່ບ້ານ, ກໍ່ສ້າງ, ຢູ່ໂຮງງານການຜະລິດ, ກະສິກໍາ ແລະ ການບັນເທີງ. ໂດຍສະເລ່ຍ ແຮງງານລາວອາໄສຢູ່ປະເທດໄທປະມານ 2 ປີ. ເງິນເດືອນສະເລ່ຍຂອງ ເຂົາເຈົ້າຢູ່ລະຫວ່າງ \$300 ຫາ \$399 ຕໍ່ເດືອນ (IOM, 2020; IOM ແລະ

ຕາຕະລາງ 2.3: ອັດຕາການຫວ່າງງານຂອງໄວໜຸ່ມອາຍຸ 15-24 ປີ ອີງຕາມການສໍາຫຼວດແຮງງານໃນປີ 2017

ແຫຼ່ງຂໍ້ມູນ: LSB, 2018 ແລະ ILO, 2022b.

ການສໍາຫຼວດແຮງງານ	ການຄິດໄລ່ຂອງລັດຖະບານS	ຖານຂໍ້ມູນ ILO
	ອັດຕາສ່ວນການຫວ່າງງານຂອງໄວໜຸ່ມ (ສ່ວນຮ້ອຍ)	ອັດຕາສ່ວນການຫວ່າງງານຂອງໄວໜຸ່ມ (ສ່ວນຮ້ອຍ)
ທັງສອງເພດ	12,9	5,9
ແມ່ຍິງ	11,2	5,4
ຜູ້ຊາຍ	14,41	6,5



ລິມິງ ຍາງ

ອາຍຸ 22 ປີ, ນັກຮຽນຊົນເຜົ່າມັງຈາກເມືອງຊໍາເໜືອ ແຂວງຫົວພັນ

“ປັດຈຸບັນ, ອັດຕາການວ່າງງານສໍາລັບໄວໜຸ່ມລາວແມ່ນສູງ. ຂ້ອຍຄິດວ່າມັນເກີດຈາກ 3 ສາເຫດ ຄື: ຂາດຄວາມຮູ້ ແລະ ທັກສະທີ່ຕະຫຼາດແຮງງານຕ້ອງການ, ຄ່າແຮງງານຕໍ່າ, ແລະ ຂາດໂອກາດຢູ່ເຂດຊົນນະບົດ ເນື່ອງຈາກໂອກາດການຈ້າງງານ ແມ່ນສຸມຢູ່ໃນຕົວເມືອງໃຫຍ່.

ຂ້ອຍມີຄວາມມຸ່ງໝັ້ນທີ່ຈະເປັນຜູ້ປະກອບການ ເພື່ອສ້າງວຽກເຮັດງານທຳໃຫ້ແກ່ໄວໜຸ່ມລາວ ແລະ ປະກອບສ່ວນເຂົ້າໃນການພັດທະນາເສດຖະກິດ ແລະ ພັດທະນາຊັບພະຍາກອນມະນຸດ, ໂດຍສະເພາະແມ່ນໄວໜຸ່ມລາວ ເພາະວ່າຊາວໜຸ່ມແມ່ນສ່ວນໜຶ່ງຂອງກໍາລັງແຮງງານທີ່ຊຸກຍູ້ເສດຖະກິດຂອງປະເທດ. ຄຽງຄູ່ກັບການສ້າງວຽກເຮັດງານທຳ ແລະ ການພັດທະນາຊັບພະຍາກອນມະນຸດ, ຂ້ອຍຢາກສ້າງພື້ນທີ່ ຫຼື ເວທີທີ່ໄວໜຸ່ມລາວສາມາດຝຶກຝົນຕົນເອງໄດ້ ໂດຍສະເພາະໃນເຂດຊົນນະບົດ ແລະ ຕົວເມືອງນ້ອຍ. — ກ່າວໂດຍ ລິມິງ ນັກຮຽນຈາກເມືອງຊໍາເໜືອ ແຂວງຫົວພັນ.”

2022 ແລະ ເກີດວິກິດການນໍ້າມັນເຊື້ອໄຟຜ້ອມ ກັບຄຳເງິນກົບຂອງລາວທີ່ຕົກຕໍ່າລົງເມື່ອທຽບໃສ່ ກັບບາດໄທ ແຮງງານເຄື່ອນຍ້າຍຈຳນວນໜຶ່ງກໍ ເລີ່ມກັບໄປເຮັດວຽກຢູ່ໄທ.

ແຮງງານທີ່ເຮັດວຽກອອກລະບົບໃນຈຸນລະວິສາຫະ ກິດ ແລະ ວິສາຫະກິດຂະໜາດນ້ອຍ ເປັນກຸ່ມທີ່ ປະເຊີນກັບຄວາມທ້າທາຍຂອງການລະບາດຂອງ ພະຍາດ COVID-19 ຫຼາຍທີ່ສຸດ. ພວກເຂົາບໍ່ ຄ່ອຍໄດ້ຮັບການປົກປ້ອງທາງສັງຄົມຂັ້ນພື້ນຖານ ໃນຂະນະທີ່ຕ້ອງປະເຊີນກັບແຮງກົດດັນຈາກການ ດຳເນີນທຸລະ ກິດ ແລະ ລາຍຮັບຂອງເຈົ້າຂອງທຸ ລະກິດ ແລະ ລາຍຮັບຂອງຕົນເອງທີ່ຫຼຸດລົງ. ບໍລິສັດ ຂະໜາດໃຫຍ່ມີຄວາມຕ້ອງການສິນຄ້າ ແລະ ບໍລິ ການທີ່ຫຼຸດລົງ ລວມໄປເຖິງ ຄວາມຕ້ອງການການບໍ ລິການຢູ່ພາຍໃນປະເທດທີ່ຫຼຸດລົງ ໄດ້ເຮັດໃຫ້ຈຸນ ລະວິສາຫະກິດ, ຂະໜາດນ້ອຍ ແລະ ຂະໜາດກາງ ຫຼາຍແຫ່ງ ຕ້ອງປະເຊີນກັບຄວາມທ້າທາຍ. ຜົນຈາກ ການສຳຫຼວດຈຸນລະວິສາຫະກິດ ແລະ ວິສາຫະກິດ ຂະໜາດນ້ອຍ ຢູ່ 6 ແຂວງ ໃນເດືອນມິຖຸນາ ປີ 2020 ທີ່ຜ່ານມາ ໄດ້ສະແດງໃຫ້ເຫັນວ່າ ໃນບໍລິ ສັດຈຳນວນ 350 ແຫ່ງທີ່ເຂົ້າຮ່ວມການສຳຫຼວດ ມີເຖິງ 95 ສ່ວນຮ້ອຍ ໄດ້ຮັບຜົນກະທົບທາງລົບ. ມາດຕະການປິດເມືອງ (lockdown) ເຮັດໃຫ້ ການຂາຍຂອງວິສາຫະກິດ ຫຼຸດລົງເຖິງ 81 ສ່ວນ ຮ້ອຍ ແລະ ຜົນກະທົບຫຼັກອື່ນໆໄດ້ແກ່: ບໍ່ມີລູກ ຄ້າ (66 ສ່ວນຮ້ອຍ) ແລະ ຂາດການສະ ໜອງວັດ ຖຸດິບ (41ສ່ວນຮ້ອຍ).

ໃນຂະນະດຽວກັນ ການທີ່ທຸລະກິດ ໃນລະບົບປິດ ຕົວລົງ ຫຼື ຫຼຸດການດຳເນີນງານລົງ ອາດເຮັດໃຫ້ ເກີດການຫວ່າງງານ ຫຼື ຕົກງານເພີ່ມຂຶ້ນ ເຊິ່ງພວກ ເຂົາຍັງຕ້ອງການລາຍຮັບ ແລະ ອາດຈະເຮັດໃຫ້ ເກີດການຫັນໄປສູ່ການຫາລາຍຮັບດ້ວຍການເປັນ ເຈົ້າຂອງທຸລະກິດຈຸລະພາກອອກລະບົບ. ໃນຂະ ນະທີ່ທຸລະກິດສ່ວນໃຫຍ່ໄດ້ເລີ່ມກັບຄືນມາດຳ ເນີນງານ, ອັດຕາເງິນເຜີ້ຕັ້ງແຕ່ຕົ້ນປີ ແລະ ຄວາມ ຂັດແຍ້ງຢູ່ປະເທດອຸແກຣນທີ່ຮ້າຍແຮງຂຶ້ນນັ້ນ ກໍ ກຳລັງສົ່ງຜົນກະທົບຕໍ່ຫົວໜ່ວຍທຸລະກິດທັງໝົດ ໃນ ສປປ ລາວ ໃນລະດັບທີ່ແຕກຕ່າງກັນ ໂດຍສະ ເພາະແມ່ນອັດຕາຂອງຜົນກຳໄລ. ປະມານ 95 ສ່ວນຮ້ອຍຂອງຫົວໜ່ວຍທຸລະກິດລາຍງານຜົນ ກະທົບທາງລົບຈາກການເພີ່ມຂຶ້ນຂອງລາຄານໍ້າ ມັນເຊື້ອໄຟ ແລະ ສິນຄ້າອື່ນໆ (ທະນາຄານໂລກ, 2022).

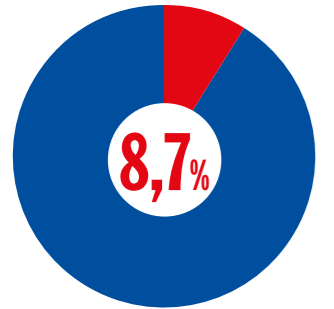
ສຳລັບກຸ່ມຄົນທີ່ດ້ອຍໂອກາດໃນຕະຫຼາດແຮງງານ ຢູ່ແລ້ວ ເຊັ່ນ: ຊາວໜຸ່ມ, ແມ່ຍິງ, ຜູ້ສູງອາຍຸ ແລະ ແຮງງານເຄື່ອນຍ້າຍແມ່ນຈະໄດ້ຮັບຜົນກະທົບ ຫຼາຍກວ່າເກົ່າຈາກການແຜ່ລະບາດຂອງພະຍາດ ໂຄວິດ-19. ການຈ້າງງານຂອງໄວໜຸ່ມໃນທົ່ວ ໂລກຫຼຸດລົງ 8,7 ສ່ວນຮ້ອຍ ໃນປີ 2020 ໃນ

ຂະນະທີ່ການຈ້າງງານຂອງຜູ້ໃຫຍ່ຫຼຸດລົງ 3,7 ສ່ວນຮ້ອຍ (Barford, Coutts ແລະ Sahai, 2021). ໃນປີ 2020 ພຽງປີດຽວ, ວິກິດການ ດັ່ງກ່າວເຮັດໃຫ້ການຈ້າງງານໄວໜຸ່ມໃນອາຊີ ແລະ ປາຊີຟິກ ຫຼຸດລົງເຖິງ 17 ລ້ານຕຳແໜ່ງງານ (ILO, 2020b). ຍ້ອນມີປະສິບການ ແລະ ທັກສະ ໜ້ອຍກວ່າຜູ້ໃຫຍ່ ໄວໜຸ່ມຈຶ່ງຕ້ອງປະ ເຊີນກັບອຸ ປະສັກໃນການເຂົ້າເຖິງຕະຫຼາດແຮງງານ ແລະ ມີ ຄວາມຫຍຸ້ງຍາກທີ່ຈະຮັກສາຕຳແໜ່ງງານທີ່ໝັ້ນ ຄົງຂອງຕົນເອງ. ພະນັກງານອາຍຸນ້ອຍມັກຈະ ເປັນກຸ່ມທີ່ອິດທິຕິກວຽກ ແລະ ຕ້ອງຍ້າຍໄປ ເຮັດວຽກຢູ່ບ່ອນທີ່ບໍ່ປອດໄພ ຫຼື ບາງຄົນກໍບໍ່ສາ ມາດຊອກວຽກໃໝ່ໄດ້. ປະກົດການດັ່ງກ່າວເຮັດ ໃຫ້ເກີດມີຄວາມບໍ່ເປັນ ລະບົບ ການຫວ່າງງານ ແລະ ຄວາມບໍ່ໝັ້ນຄົງ ໃນວຽກງານຫຼາຍຂຶ້ນ (Barford, Coutts ແລະ Sahai, 2021).

ໃນທົ່ວໂລກ, ຂະແໜງການທີ່ໄວໜຸ່ມເຮັດວຽກ ຢູ່ຫຼາຍທີ່ສຸດ ແມ່ນ: ການຂາຍຍ່ອຍ ແລະ ການ ບໍລິການ ເຊິ່ງວ່າເປັນຂະແໜງທີ່ໄດ້ຮັບຜົນກະທົບ ໜັກທີ່ສຸດ. ວຽກສ່ວນໃຫຍ່ທີ່ໄວໜຸ່ມເຮັດໃນຂະ ແໜງການເຫຼົ່ານີ້ບໍ່ສາມາດເຮັດຜ່ານ ທາງອອນລາຍ ໄດ້ (UNDP, 2022a). ຢູ່ ສປປ ລາວ, ຫຼັງຈາກ ບໍ່ມີນັກທ່ອງທ່ຽວຈາກ ຕ່າງປະເທດ, ບັນດາຮີ ສອດ, ບໍລິສັດທ່ອງທ່ຽວ ແລະ ຜູ້ປະກອບການ ອື່ນໆ ລ້ວນແຕ່ພະຍາຍາມແນເປົ້າໝາຍໃສ່ນັກທ່ອງ ທ່ຽວພາຍໃນປະເທດ ແລະ ກຸ່ມຄົນທີ່ໄປທ່ຽວໃນ ຊ່ວງວັນພັກເສົາ-ອາທິດ. ໃນປີ 2021, ໂດຍສະ ເລ່ຍແລ້ວ, ຜູ້ປະກອບການທ່ອງທ່ຽວ ແລະ ໂຮງ ແຮມຢຸດຈ້າງ ພະນັກງານ ປະມານ 42 ສ່ວນຮ້ອຍ ແລະ ມີຈຳນວນໜຶ່ງກໍຢຸດຈ້າງພະນັກງານເຖິງ 80 ສ່ວນຮ້ອຍ (ທະນາຄານໂລກ, 2021a). ໃນບັນດາຂະແໜງ ແລະ ເຂດເສດຖະກິດພິເສດທີ່ ກ່ຽວຂ້ອງກັບການທ່ອງທ່ຽວຍັງໄດ້ຮັບຜົນກະທົບ ຮຸນແຮງກວ່າ. ການສູນເສຍວຽກເຮັດງານທຳເຮັດ ໃຫ້ໄວໜຸ່ມຫຼາຍຄົນຂາດປະສິບການ ແລະ ຂາດໂອ ກາດໃນການສະສົມຄວາມສາມາດເພື່ອທີ່ຈະເລື່ອນ ຕຳແໜ່ງໃນສາຍອາຊີບຂອງຕົນ.

ຮູບ 2.3

ການລະບາດຂອງພະຍາດ COVID-19 ເຮັດໃຫ້ເກີດການປະຕິວັດ ໃນການນຳໃຊ້ເຕັກ ໂນໂລຢີດິຈິຕອນເພື່ອການຮຽນຮູ້ ແລະ ການດຳລົງ ຊີວິດ, ໃນສະພາບ ການທີ່ພື້ນເດັ່ນຂຶ້ນຂອງເສດ ຖະກິດອາຊີບອິດສະຫຼະ (gig economy) ແລະ ການເຮັດວຽກແບບອອນລາຍຈາກທາງໄກ. ແນວໃດກໍຕາມ ຄວາມບໍ່ສະເໝີພາບໃນການສຶກສາ ແລະ ການເຂົ້າເຖິງເຕັກໂນໂລຢີດິຈິຕອນ ແລະ ທັກສະດິຈິຕອນ ນຳໄປສູ່ຜົນລົບທີ່ບໍ່ເທົ່າທຽມກັນ (ຮູບ 2.3). ການແຜ່ລະບາດຂອງພະຍາດດັ່ງກ່າວ ໄດ້ເຜີຍໃຫ້ເຫັນເຖິງການຈຳແນກທາງເພດທາງ



ການຈ້າງງານຂອງ ໄວໜຸ່ມ ໃນທົ່ວໂລກ ຫຼຸດລົງ 8,7 ສ່ວນຮ້ອຍ ໃນປີ 2020

ກ່ອງເນື້ອໃນ 2.3: ແຜນພັດທະນາ ເສດຖະກິດ-ສັງຄົມແຫ່ງຊາດ ຄັ້ງທີ IX

ຜົນໄດ້ຮັບທີ 3
— ເພີ່ມທະວີຄວາມຜາສຸກຂອງປະຊາຊົນ

ຜົນໄດ້ຮັບທີ 4
— ຊຸກຍູ້ ແລະ ພັດທະນາໄວໜຸ່ມ ເພື່ອຍົກສູງແຫຼ່ງທຶນມະນຸດ ແລະ ການມີສ່ວນ ຮ່ວມໃນກຳລັງແຮງ

ເປົ້າໝາຍຫຼັກ ແລະ ຕົວຊີ້ວັດ

- ຈັດຕັ້ງການຝຶກອົບຮົມວິຊາຊີບ ແລະ ສ້າງວຽກເຮັດງານທຳໃຫ້ໄວໜຸ່ມ ໂດຍສະເພາະໄວ ໜຸ່ມໃນເຂດຊົນນະບົດທາງໄກສອກຫຼີກ ຜູ້ທຸກຍາກ ແລະ ຜູ້ດ້ອຍໂອກາດໃນຂະແໜງ ສ້ອມແປງລົດຈັກ ແລະ ລົດໃຫຍ່, ຊ່າງໄຟຟ້າ, ຊ່າງເຊື້ອມ, ຕັດຫຍິບ, ຊ່າງເສີມສວຍ, ກະສິກຳ ແລະ ລ້ຽງສັດ ໃຫ້ມີວຽກເຮັດງານທຳເພີ່ມຂຶ້ນ20 ສ່ວນຮ້ອຍໃນແຕ່ລະປີ (ຈັດຂຶ້ນຜ່ານສູນກາງໄວໜຸ່ມປະຊາຊົນປະຕິວັດລາວ).
- ຈັດຝຶກອົບຮົມດ້ານວິຊາການໃຫ້ແກ່ໄວໜຸ່ມ ແລະ ບຸກຄະລາກອນໃນທົ່ວປະເທດ ປີລະ 1 ຄັ້ງ.

ຂົງເຂດບຸລິມະສິດເພີ່ມເຕີມ ລວມມີ ການເຮັດໃຫ້ໄວໜຸ່ມໃນເຂດທາງໄກສອກຫຼີກ ແລະ ຊຸມຊົນຊົນນະບົດ ມີວຽກເຮັດງານທຳ ແລະ ບັບປຸງທັກສະໃນການດຳເນີນທຸລະກິດ ເພື່ອສ້າງລາຍຮັບໃຫ້ແກ່ຄອບຄົວ, ສົ່ງເສີມໂອກາດໃນອາຊີບ ແລະ ສ້າງວຽກເຮັດງານທຳ ໃຫ້ ຫຼາຍຂຶ້ນໃນຂະແໜງການທີ່ເປັນທາງການ

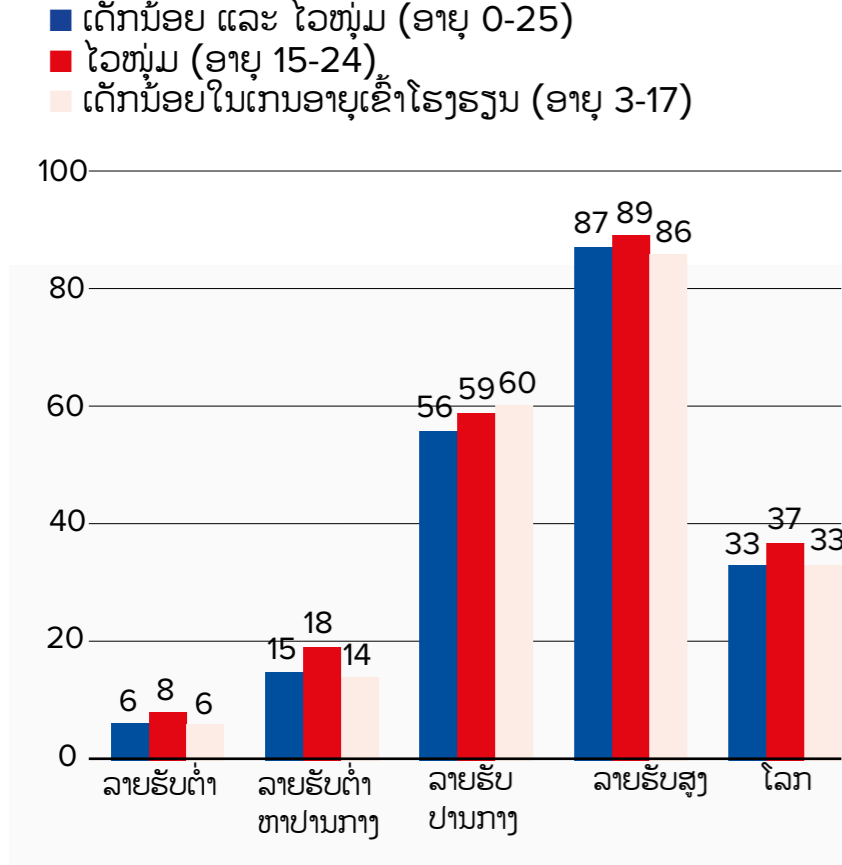
ແຫຼ່ງຂໍ້ມູນ: MPI, 2021a.

ດ້ານດິຈິຕອນ ໂດຍຍືນຍັນວ່າແມ່ຍິງ ແລະ ເດັກຍິງມີທັກສະດ້ານດິຈິຕອນໜ້ອຍ ເຊິ່ງເປັນອຸປະສັກຕໍ່ຄວາມສາມາດໃນການໃຊ້ປະໂຫຍດຈາກເຕັກໂນໂລຢີ (UNDP, 2022a).

ໃນ ສປປ ລາວ ການມີສ່ວນຮ່ວມດ້ານໄອຊີທິຂອງໄວໜຸ່ມ ອາຍຸ 15-24 ປີ ໃນເຂດຊຸມນະບົດ ແລະ ຕົວເມືອງມີຄວາມແຕກຕ່າງກັນຢ່າງຊັດເຈນ, ໂດຍສະເພາະໃນກຸ່ມທີ່ມີລະດັບການສຶກສາແຕກຕ່າງກັນ. ໂດຍລວມແລ້ວມີພຽງແຕ່ສ່ວນນ້ອຍເທົ່ານັ້ນທີ່ມີສ່ວນຮ່ວມໃນກິດຈະກຳດ້ານໄອຊີທິ, ກຸ່ມທີ່ມີສ່ວນຮ່ວມຫຼາຍສຸດແມ່ນກຸ່ມ ທີ່ກຳລັງຮຽນຈົບມັດທະຍົມ ແລະ ຊຸມສູງ. ການມີສ່ວນຮ່ວມຂອງແມ່ຍິງແມ່ນຕໍ່າກວ່າຜູ້ຊາຍ (ຮູບ 2.4). ໃນປີ 2017, ສາມສ່ວນສີ່ຂອງໄວໜຸ່ມຍິງ (75-77 ສ່ວນຮ້ອຍ) ມີໂທລະສັບມືຖືເປັນຂອງຕົນເອງເມື່ອທຽບກັບໄວໜຸ່ມຊາຍ ແມ່ນສູງກວ່າເລັກນ້ອຍ (76-84 ສ່ວນຮ້ອຍ) (ລັດຖະບານ ສປປ ລາວ, 2018). ແນວໃດກໍຕາມ ບໍ່ມີຄວາມແຕກຕ່າງລະຫວ່າງເພດຍິງ ແລະ ເພດຊາຍ ໃນການນຳໃຊ້ອິນເຕີເນັດ. ໄວໜຸ່ມຍິງ ອາຍຸ 15-19 ປີ ປະມານ 47 ສ່ວນຮ້ອຍ ແລະ ໄວໜຸ່ມຍິງອາຍຸ 20-24

ຮູບທີ 2.3: ການແບ່ງປັນດ້ານດິຈິຕອນລະຫວ່າງປະເທດທີ່ມີລາຍໄດ້ສູງ ແລະ ຕໍ່າ

ແຫຼ່ງຂໍ້ມູນ: UNDP, 2022a.



ປີ ປະມານ 40ສ່ວນຮ້ອຍ ໄດ້ນຳໃຊ້ອິນເຕີເນັດ ໃນ 3 ເດືອນຜ່ານມາ, ສຳລັບໄວໜຸ່ມຊາຍແມ່ນປະມານ 42ສ່ວນຮ້ອຍ ສຳລັບກຸ່ມອາຍຸ 15-19 ປີ ແລະ 39 ສ່ວນຮ້ອຍ ສຳລັບກຸ່ມອາຍຸ 20-24 ປີ.

ຮູບທີ 2.4
2.3 ການນຳໃຊ້ນະໂຍບາຍ ແລະ ກິດໝາຍ

ແຜນພັດທະນາເສດຖະກິດ-ສັງຄົມແຫ່ງຊາດ ຄັ້ງທີ

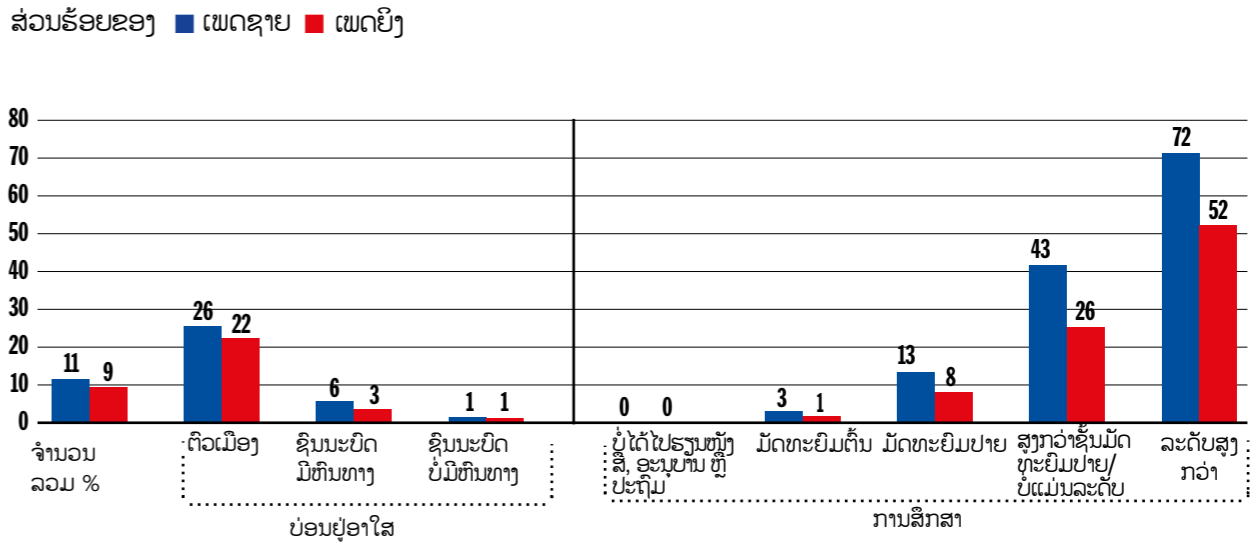
ແຜນພັດທະນາແຫ່ງຊາດໄລຍະກາງຂອງລັດຖະບານໄດ້ຮັບຮູ້ຄວາມສາມາດດ້ານເສດຖະກິດສັງຄົມຂອງໄວໜຸ່ມ ໂດຍຖືເອົາໄວໜຸ່ມເປັນຊັບສິນຂອງຊາດ. ແຜນການດັ່ງກ່າວຮຽກຮ້ອງໃຫ້ “ພັດທະນາ ແລະ ນຳໃຊ້ປະຊາກອນທີ່ມີຢູ່ຢ່າງຄົບຖ້ວນ ໃຫ້ໄດ້ຮັບຜົນປະໂຫຍດສູງສຸດ ດ້ວຍການລົງທຶນພັດທະນາໄວໜຸ່ມໃຫ້ມີຄວາມຮູ້ ແລະ ຄວາມສາມາດ; ຍົກສູງຄວາມສາມາດ ແລະ ລະດັບສີມືແຮງງານຂອງໄວໜຸ່ມໃຫ້ກາຍເປັນກຳລັງແຮງງານທີ່ມີຄວາມສາມາດບົ່ມຊ້ອນໃນຂະບວນການຜະລິດຕ່າງໆ ແລະ ສາມາດປະກອບສ່ວນເຂົ້າໃນການພັດທະນາປະເທດຊາດໃນອະນາຄົດ” ໃນຈຳນວນຜົນໄດ້ຮັບທັງ 6 ຂໍ້ ໃນແຜນການ 5 ປີ, ໝາກຜົນທີ 3 ກ່ຽວກັບ “ການເພີ່ມທະວີຄວາມຜາສຸກຂອງປະຊາຊົນ” ເປັນກິດຈະກຳສະເພາະໄວໜຸ່ມ (ກ່ອງ 2,3). ແຜນການດັ່ງກ່າວໄດ້ສະເໜີນະໂຍບາຍລວມ ເພື່ອຊຸກຍູ້ວິສາຫະກິດຈຸລະພາກ, ຂະໜາດນ້ອຍ ແລະ ຂະໜາດກາງ ໂດຍລວມ ແລະ ຊຸກຍູ້ການສ້າງວຽກເຮັດງານທຳ.

ກິດໝາຍປົກປ້ອງ ແລະ ຊ່ວຍເຫຼືອແຮງງານໄວໜຸ່ມ

ໃນປີ 2013, ສະພາແຫ່ງຊາດໄດ້ປັບປຸງ ກິດໝາຍວ່າດ້ວຍແຮງງານ ສະບັບເລກທີ 43/ສພຊ, ວັນທີ 24 ທັນວາ 2013, ປະກາດໃຊ້ໃນປີ 2014. ກິດໝາຍດັ່ງກ່າວໄດ້ກຳນົດຢ່າງຈະແຈ້ງ ກ່ຽວກັບ ແຮງງານໄວໜຸ່ມ ວ່າ “ຜະນົກງານອາຍຸລະຫວ່າງ 12 ຫາ ຕໍ່າກວ່າ 18 ປີ” ແລະ ແຮງງານເດັກ ແມ່ນ “ແຮງງານໄວໜຸ່ມທີ່ບໍ່ໄດ້ຮັບອະນຸຍາດໃຫ້ເຮັດວຽກຢູ່ບ່ອນເຮັດວຽກ ຫຼື ຂະແໜງການ ທີ່ເປັນອັນຕະລາຍ, ການເຮັດວຽກລ່ວງເວລາ ຫຼື ເຮັດວຽກໜັກ, ລວມທັງເດັກນ້ອຍອາຍຸຕໍ່າກວ່າ 12 ປີ ເຮັດວຽກດ້ານເສດຖະກິດ.” ກິດໝາຍດັ່ງກ່າວໃຫ້ການປົກປ້ອງຫຼາຍລະດັບ ແກ່ລູກຈ້າງໃນລະບົບ ເຊັ່ນ: ການຈ່າຍເງິນຊົດເຊີຍ. ກິດໝາຍນີ້ໄດ້ການ ລາປ່ວຍຂອງຜະນົກງານໝົດທຸກຄົນ ແລະ ການ ຈ່າຍຄ່າຈ້າງ ຫຼື ເງິນເດືອນຢ່າງຕໍ່ເນື່ອງ ໃນກໍລະນີ ທີ່ຜະນົກງານໄດ້ຮັບບາດເຈັບ ແລະ ຕິດພະຍາດຈາກການເຮັດວຽກ ພ້ອມທັງກຳນົດນະໂຍບາຍ ການເກີດລູກ ແລະ ເງິນຊ່ວຍເຫຼືອການເກີດລູກ.

ຮູບທີ 2.4: ສ່ວນຮ້ອຍ ຂອງເຍົາວະຊົນ ແລະ ໄວໜຸ່ມ ອາຍຸ 15-24 ປີ ເຮັດກິດຈະກຳ ຢ່າງນ້ອຍໜຶ່ງກິດຈະກຳ ໃນສາມເດືອນທີ່ຜ່ານມາ

ແຫຼ່ງຂໍ້ມູນ: LSB, 2017.



ຈາກທີ່ຮຽນຈົບແລ້ວເພື່ອຮຽນເພີ່ມພາສາອັງກິດ ແລະ ທັກສະອື່ນໆທີ່ນາຍຈ້າງຕ້ອງການ. ຜູ້ເຂົ້າຮ່ວມ ໃນການສົນທະນາກຸ່ມໄດ້ເວົ້າຕື່ມວ່າ ຜູ້ທີ່ໄດ້ຮັບ ທັກສະສາລາວ-ອິດສະຕາລີສໍາລັບຮຽນ ພາຍໃນປະເທດ (LANS) ມີແນວໂນ້ມທີ່ຈະຊອກ ຫາວຽກເຮັດງານທຳໄດ້ ເພາະວ່າພວກເຂົາໄດ້ຮຽນ ທັກສະດ້ານໄອທີ ແລະ ພາສາອັງກິດ. ຄຳຄິດເຫັນ ຂອງຕົວແທນຈາກລັດຖະບານໃນກອງປະຊຸມຫຼາຍ ຝ່າຍເພື່ອກວດສອບຄວາມຖືກຕ້ອງຂອງຂໍ້ມູນ ສໍາລັບບົດລາຍງານສະບັບນີ້ ກໍໄດ້ຮັບຊາບ ແລະ ຍອມຮັບວ່າມີຊ່ອງຫວ່າງທີ່ຄ້າຍຄືກັນນີ້ແທ້.

ສິ່ງທ້າທາຍທີ່ກ່ຽວຂ້ອງກັບການສຶກສາສາຍວິຊາ າຊີບ ລວມມີ: ການລົງທຶນໃສ່ການສຶກສາສາຍ ອາຊີບຍັງມີຕໍ່າ, ນັກຮຽນ ແລະ ຄົນໃນສັງຄົມ ໂດຍລວມແລ້ວ ບໍ່ທັນເຂົ້າໃຈຄຸນຄ່າຂອງການຮຽນ ສາຍນີ້, ຂາດການເຊື່ອມໂຍງລະຫວ່າງການຮຽນ ວິຊາຊີບ ກັບ ຄວາມຕ້ອງການພາກອຸດສາຫະກຳ ແລະ ຕະຫຼາດແຮງງານການຝຶກອົບຮົມທີ່ມີຄຸນນະ ພາບຕໍ່າຍ້ອນອຸປະກອນການຝຶກອົບຮົມບໍ່ພຽງພໍ, ແລະ ພື້ນຖານໂຄງລ່າງ, ເຄື່ອງຈັກ ແລະ ອຸປະກອນ ແລະ ຄຸສອນ ຍັງບໍ່ທັນພຽງພໍ (UNESCO ແລະ UNEVOC, 2020). ບັນຫາສໍາຄັນອີກອັນໜຶ່ງ ແມ່ນພາກເອກະຊົນບໍ່ມີສ່ວນຮ່ວມໃນການປັບປຸງ ຫຼັກສູດ, ຄຸນນະພາບຂອງຄຸສອນ ແລະ ການຮຽນ- ການສອນວິຊາຊີບ ໃຫ້ສອດຄ່ອງກັບມາດຕະຖານ ແລະ ຄວາມຕ້ອງການຂອງນາຍຈ້າງ. ກ່ອນເນື້ອໃນ 2.4 ສະແດງຂັ້ນຕອນເພື່ອປັບປຸງການຝຶກອົບຮົມ ສາຍວິຊາຊີບ ທີ່ສະເໜີຢູ່ໃນບົດລາຍງານການ ພັດທະນາມະນຸດແຫ່ງຊາດປີ 2009. ການປະຕິ ຮູບຫຼາຍຢ່າງທີ່ສະເໜີໄປ ຍັງບໍ່ທັນໄດ້ຮັບການ

ແກ້ໄຂ. ຂັ້ນຕອນທີ 6 ຮຽກຮ້ອງໃຫ້ມີການເພີ່ມ ຄວາມສາມາດໃນການໃຫ້ຄໍາປຶກສາຂອງພາກເອກະ ຊົນໃຫ້ຢູ່ໃນລະດັບທີ່ເໝາະສົມ ເຊິ່ງເປັນສ່ວນໜຶ່ງ ຂອງການປະຕິຮູບການຝຶກອົບຮົມວິຊາຊີບ.

ໃນ ສປປ ລາວ ມີການຫວ່າງງານທີ່ບໍ່ເປັນໄປຕາມ ລະດູການເພີ່ມຂຶ້ນໃນກຸ່ມແຮງງານທີ່ມີທັກສະລວມ ທັງຜູ້ທີ່ຮຽນຈົບມັດທະ ຍົມ ຫຼື ວິຊາຊີບ, ແລະ ຍິ່ງໄປກວ່ານັ້ນແມ່ນກຸ່ມ ແຮງງານທີ່ມີການສຶກສາ ຊັ້ນສູງ ແລະ ໄວໜຸ່ມທີ່ໄດ້ຮັບການຝຶກອົບຮົມວິ ຊາຊີບ (ທະນາຄານໂລກ, 2022). ເຊິ່ງເປັນຜົນ ກະທົບຈາກຕະຫຼາດແຮງງານບໍ່ສາມາດຮອງຮັບ ແຮງງານທີ່ມີຄຸນນະພາບໄດ້, ນອກຈາກນີ້ກໍແມ່ນ ໄວໜຸ່ມທີ່ຈົບການສຶກສາຊັ້ນມັດທະຍົມ, ວິຊາ ຊີບ ແລະ ຊັ້ນສູງ ຍັງບໍ່ທັນສາມາດດຶງດູດຄວາມ ສົນໃຈຂອງນາຍຈ້າງໄດ້ເທື່ອ ໂດຍສະເພາະໃນພາກ ເອກະຊົນ ເຊິ່ງສາເຫດກໍຄື ຄຸນນະພາບການສຶກສາ ຕໍ່າ ແລະ ປະສິບການເຮັດວຽກທີ່ຈໍາກັດ. ສິ່ງຜິດໃຫ້ ໄວໜຸ່ມບໍ່ສາມາດບັນລຸຄວາມມຸ່ງຫວັງ ດ້ານອາຊີບ ເຖິງວ່າຈະໄດ້ຮັບການສຶກສາຊັ້ນ ສູງກໍຕາມ ດ້ວຍ ເຫດນັ້ນ ຈຶ່ງອາດຈະເຮັດໃຫ້ ເກີດຄວາມທ້ອຍ ແລະ ຄວາມກົດດັນທາງຈິດໃຈ. ບົດລາຍງານ ການພັດທະນາມະນຸດ ທົ່ວໂລກສະບັບຫຼ້າສຸດ ປີ 2021/2022 ໄດ້ກ່າວເຖິງແນວຄວາມຄິດຂອງ 'ຄວາມບໍ່ ສອດຄ່ອງຂອງສະຖານະ ຫຼື ພາສາ ອັງກິດເອີ້ນວ່າ status incongruence' ທີ່ ເຊື່ອມໂຍງກັບຜູ້ທີ່ໄດ້ຮັບການສຶກສາສູງ ແຕ່ໄດ້ ເຮັດວຽກໃຊ້ແຮງງານ ແລະ ວຽກທີ່ ໃຊ້ທັກສະຕໍ່າ ເຊິ່ງມັນສົ່ງຜົນຕໍ່ຄວາມບໍ່ສະບາຍ ທາງດ້ານອາລົມ ຮູ້ສຶກອັບອາຍ ແລະ ເກີດຄວາມ ວິຕົກກັງວົນ (ອົງການສະຫະປະຊາຊາດ ເພື່ອການພັດທະນາ,

ກ່ອງ 2.4: ຂັ້ນຕອນການປັບປຸງການສຶກສາ ແລະ ຝຶກອົບຮົມເຕັກນິກ-ວິຊາຊີບ (TVET) ທີ່ ໄດ້ສະເໜີໃນບົດລາຍງານການພັດທະນາ ມະນຸດແຫ່ງຊາດ 2009 ຂອງ ສປປ ລາວ.

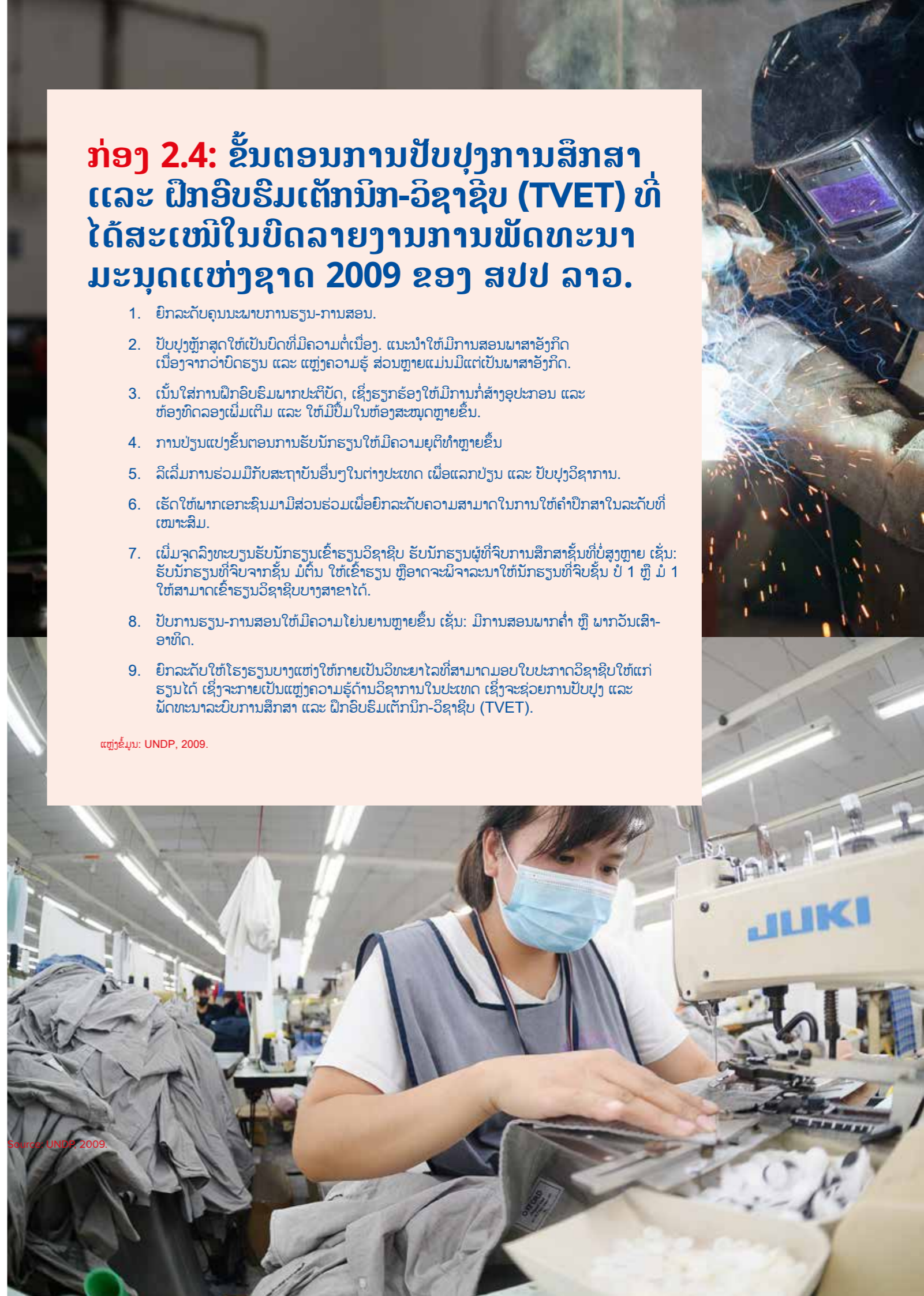
1. ຍົກລະດັບຄຸນນະພາບການຮຽນ-ການສອນ.
2. ປັບປຸງຫຼັກສູດໃຫ້ເປັນບົດທີ່ມີຄວາມຕໍ່ເນື່ອງ. ແນະນຳໃຫ້ມີການສອນພາສາອັງກິດ ເນື່ອງຈາກວ່າບົດຮຽນ ແລະ ແຫຼ່ງຄວາມຮູ້ ສ່ວນຫຼາຍແມ່ນມີແຕ່ເປັນພາສາອັງກິດ.
3. ເນັ້ນໃສ່ການຝຶກອົບຮົມພາກປະຕິບັດ, ເຊິ່ງຮຽກຮ້ອງໃຫ້ມີການກໍ່ສ້າງອຸປະກອນ ແລະ ຫ້ອງທົດລອງເພີ່ມເຕີມ ແລະ ໃຫ້ມີປຶ້ມໃນຫ້ອງສະໝຸດຫຼາຍຂຶ້ນ.
4. ການປ່ຽນແປງຂັ້ນຕອນການຮັບນັກຮຽນໃຫ້ມີຄວາມຍຸຕິທຳຫຼາຍຂຶ້ນ
5. ລິເລີ່ມການຮ່ວມມືກັບສະຖາບັນອື່ນໆໃນຕ່າງປະເທດ ເພື່ອແລກປ່ຽນ ແລະ ປັບປຸງວິຊາການ.
6. ເຮັດໃຫ້ພາກເອກະຊົນມາມີສ່ວນຮ່ວມເພື່ອຍົກລະດັບຄວາມສາມາດໃນການໃຫ້ຄໍາປຶກສາໃນລະດັບທີ່ ເໝາະສົມ.
7. ເພີ່ມຈຸດລົງທະບຽນຮັບນັກຮຽນເຂົ້າຮຽນວິຊາຊີບ ຮັບນັກຮຽນຜູ້ທີ່ຈົບການສຶກສາຊັ້ນທີ່ບໍ່ສູງຫຼາຍ ເຊັ່ນ: ຮັບນັກຮຽນທີ່ຈົບຈາກຊັ້ນ ມັດຕົ້ນ ໃຫ້ເຂົ້າຮຽນ ຫຼືອາດຈະພິຈາລະນາໃຫ້ນັກຮຽນທີ່ຈົບຊັ້ນ ປໍ 1 ຫຼື ມໍ 1 ໃຫ້ສາມາດເຂົ້າຮຽນວິຊາຊີບບາງສາຂາໄດ້.
8. ປັບການຮຽນ-ການສອນໃຫ້ມີຄວາມໂຍນຍານຫຼາຍຂຶ້ນ ເຊັ່ນ: ມີການສອນພາກຄຳ ຫຼື ພາກວັນເສົາ- ອາທິດ.
9. ຍົກລະດັບໃຫ້ໂຮງຮຽນບາງແຫ່ງໃຫ້ກາຍເປັນວິທະຍາໄລທີ່ສາມາດມອບໃບປະກາດວິຊາຊີບໃຫ້ແກ່ ຮຽນໄດ້ ເຊິ່ງຈະກາຍເປັນແຫຼ່ງຄວາມຮູ້ດ້ານວິຊາການໃນປະເທດ ເຊິ່ງຈະຊ່ວຍການປັບປຸງ ແລະ ພັດທະນາລະບົບການສຶກສາ ແລະ ຝຶກອົບຮົມເຕັກນິກ-ວິຊາຊີບ (TVET).

ແຫຼ່ງຂໍ້ມູນ: UNDP, 2009.

ຕາຕະລາງ 2.4: ປະຊາກອນໃນອາຍຸການເຮັດວຽກ ແບ່ງຕາມການມີສ່ວນຮ່ວມຂອງແຮງງານ ແລະ ລະດັບການສຶກສາ

ແຫຼ່ງຂໍ້ມູນ: LSB, 2017.

ລະດັບການສຶກສາ	ສ່ວນແບ່ງປະຊາກອນໃນອາຍຸການເຮັດວຽກ ສ່ວນຮ້ອຍ	ອັດຕາການມີສ່ວນຮ່ວມຂອງແຮງງານ, ສ່ວນຮ້ອຍ
ບໍ່ໄດ້ລົງທະບຽນ	20,0	19,0
ຕໍ່າກວ່າຊັ້ນປະຖົມ	33,7	41,1
ໂຮງຮຽນປະຖົມ	18,3	45,5
ມັດທະຍົມຕົ້ນ	12,9	42,5
ມັດທະຍົມປາຍ	4,4	32,7
ວິຊາຊີບຊັ້ນຕົ້ນ	1,0	68,6
ວິຊາຊີບຊັ້ນກາງ	2,8	70,6
ວິຊາຊີບຊັ້ນສູງ	3,8	73,6
ມະຫາວິທະຍາໄລ ແລະ ສູງກວ່າ	3,1	77,2
ທັງໝົດ	100	40,8



Source: UNDP 2009.



ໃນຄວາມໝາຍກວ້າງໆ ລະບົບຂໍ້ມູນ ຂ່າວສານ ຕະຫຼາດແຮງງານ ແມ່ນ ຖານຂໍ້ມູນທີ່ຄົບຖ້ວນ ແລະ ກວມເອົາ ຫົວຂໍ້ຕ່າງໆຂອງແຮງງານໃນລະບົບ ເສດຖະກິດ

ບົດທີ 2

ເປັນຕ້ອງໃຊ້ທັກສະດຽວກັນກັບເສດຖະກິດທີ່ອີງໃສ່ນໍ້າມັນເຊື້ອໄຟ. ໃນປີ 2040 ຈະສາມາດສ້າງວຽກເຮັດງານທຳໄດ້ປະມານ 1,6 ລ້ານຕໍາແໜ່ງງານ ໂດຍຜ່ານການຫັນປ່ຽນໄປສູ່ລະບົບນິເວດເສດຖະກິດທີ່ເປັນມິດຕໍ່ສິ່ງແວດລ້ອມ (ຮູບ 2.10). ການຂະຫຍາຍຕົວຂອງຕໍາແໜ່ງງານໃນລະບົບນິເວດເສດຖະກິດທີ່ເປັນມິດຕໍ່ສິ່ງແວດລ້ອມ ຈະສ້າງໂອກາດໃນການຈ້າງງານໃຫ້ແກ່ຜູ້ທີ່ເຮັດວຽກຢູ່ໃນຕ່ອງໂສ້ການຜະລິດແບບດັ້ງເດີມ. ທັງນີ້ທັງນັ້ນກໍຂຶ້ນຢູ່ກັບວຽກງານທີ່ເກີດຈາກລະບົບນິເວດເສດຖະກິດທີ່ເປັນມິດຕໍ່ສິ່ງແວດລ້ອມ ຈະສາມາດແທນທີ່ວຽກທີ່ຢູ່ໃນຕ່ອງໂສ້ການຜະລິດແບບດັ້ງເດີມ ໄດ້ຫຼາຍໜ້ອຍປານໃດ. ການຫັນປ່ຽນໄປສູ່ລະບົບນິເວດເສດຖະກິດທີ່ເປັນມິດຕໍ່ສິ່ງແວດລ້ອມ ອາດຈະຕ້ອງລົງທຶນໃສ່ໃນທັກສະຂອງມະນຸດ ແລະ ຄວາມຄິດສ້າງສັນ ເພື່ອປັບປຸງຜະລິດຕະພັນແຮງງານ ແລະ ລາຍໄດ້ຕໍ່ຫົວຄົນ. ເສດຖະກິດທີ່ເປັນມິດຕໍ່ສິ່ງແວດລ້ອມ ຍັງເປີດໂອກາດທາງທຸລະກິດທີ່ຜູ້ປະກອບການໄວໜຸ່ມສາມາດຄວ້າເອົາໄວ້ໄດ້.

ອີງຕາມການຄາດຄະເນທາງດ້ານທຸລະກິດ, 89 ສ່ວນຮ້ອຍ ຂອງການຫຼຸດຜ່ອນ ແລະ ຄວາມສາມາດໃນການກັກເກັບອາຍແກັສເຮືອນແກ້ວແບບເປັນວົງກົມ ເຮັດໃຫ້ເກີດມູນຄ່າສຸດທິໃນປັດຈຸບັນ ແລະ 82ສ່ວນຮ້ອຍ ສາມາດຈ່າຍຄືນຕົ້ນທຶນໄດ້ຜ່ານໃນເວລາບໍ່ເຖິງ 2,5 ປີ (UNDP, 2021b). ກໍລະນີສະເພາະເຈາະຈົງແມ່ນການທ່ອງທ່ຽວແບບນິເວດ, ເຊິ່ງໃນ ສປປ ລາວ ອາດຈະເພີ່ມຂຶ້ນ 4 ເທົ່າໃນ 10 ປີຂ້າງໜ້າ, ບັນລຸເຖິງ 600 ລ້ານໂດລາສະຫະລັດ. ການເຕີບໂຕນີ້ຈະເຮັດໃຫ້ຂະແໜງການທ່ອງທ່ຽວສາມາດປະກອບສ່ວນເປັນສອງເທົ່າໃນ GDP (UNDP, 2021b). ດຶງດູດການມີສ່ວນຮ່ວມຂອງໄວໜຸ່ມໃນການຈ້າງງານ ແລະ ການເປັນຜູ້ປະກອບການ ເຊິ່ງມັນສາມາດເກີດເປັນຈິງໄດ້ດ້ວຍການມີທັກສະ ແລະ ການເຂົ້າເຖິງຊັບພະຍາກອນທີ່ເໝາະສົມ.

ຮູບທີ 2.9

ອໍານວຍຄວາມສະດວກໃນການຈ້າງງານໃຫ້ແກ່ໄວໜຸ່ມຍິງ

ເຖິງແມ່ນວ່າເດັກຍິງ ແລະ ແມ່ຍິງຕ້ອງປະເຊີນກັບຂໍ້ຈຳກັດຈາກການເຮັດວຽກເຮືອນທີ່ໜັກ ແລະ ໂອກາດທີ່ຈະອອກໄປພັດທະນາທັກສະ ແລະ ການເຮັດວຽກກໍມີໜ້ອຍກໍຕາມ ຍັງມີສັນຍານວ່າທັດສະນະຄະຕິອາດຈະມີການປ່ຽນແປງ (ອີງການສະຫະປະຊາຊາດ ເພື່ອການພັດທະນາ ແລະ ອີງການຢູນີເຊັບ, 2021). ມີການຍອມຮັບຜູ້ຍິງຫຼາຍຂຶ້ນໃນຕໍາແໜ່ງຜູ້ນຳດ້ານການສຶກສາ ທຸລະກິດ ແລະ ການເປັນຜູ້ນຳຢູ່ຂັ້ນບ້ານ ຄຽງຄູ່ກັນກັບການປ່ຽນ

ແປງດ້ານຄວາມຮັບຮູ້ ແລະ ທັດສະນະກ່ຽວກັບບົດບາດຂອງແມ່ຍິງໃນດ້ານເສດຖະກິດ ແລະ ສັງຄົມ. ໃນຂະນະທີ່ຍັງມີຄວາມຄາດຫວັງຕໍ່ເດັກຍິງ ແລະ ໄວໜຸ່ມຍິງວ່າຈະຕ້ອງເປັນຜູ້ນຳພາໃນການເຮັດວຽກເຮືອນ, ການອອກໄປເຮັດວຽກຢູ່ນອກເຮືອນ ແລະ ການສະແຫວງຫາໂອກາດດ້ານເສດຖະກິດຢູ່ນອກບ້ານກໍຖືກຍອມຮັບຫຼາຍຂຶ້ນ ລວມທັງຢູ່ເຂດທຸກຍາກ ແລະ ຫ່າງໄກສອກຫຼີກ.

ໄວໜຸ່ມຊາຍລາຍງານວ່າເຂົາເຈົ້າຮູ້ດີວ່າໂອກາດສຳລັບແມ່ຍິງແມ່ນຍິງບໍ່ທັນເທົ່າທຽມກັນແຕ່ພວກເຂົາຍິນຍອມວ່າສະຖານະການກຳລັງດີຂຶ້ນ ພ້ອມທັງໃຫ້ການຍອມຮັບການປ່ຽນແປງນີ້. ຫຼັກຖານອື່ນໆສອດຄ່ອງກັບແຮງບັນດານໃຈຂອງເດັກຊາຍ ແລະ ເດັກຍິງ ທີ່ກຳລັງຊອກຫາເປົ້າໝາຍທີ່ຄ້າຍຄືກັນ, ເຊິ່ງແຕກຕ່າງຈາກປະເທດອື່ນໆທີ່ໄດ້ເຂົ້າຮ່ວມໃນການສຶກສາຫົວຂໍ້ດຽວກັນ (ອີງການສະຫະປະຊາຊາດ ເພື່ອການພັດທະນາ ແລະ ອີງການຢູນີເຊັບ, 2021) ທ່າອຽງເຫຼົ່ານີ້ສາມາດເປີດທາງໄປສູ່ການປ່ຽນແປງຄັ້ງຍິ່ງໃຫຍ່ ທີ່ຊຸກຍູ້ໃຫ້ຜູ້ຍິງມີສ່ວນຮ່ວມໃນກຳລັງແຮງງານ ແລະ ການເປັນຜູ້ປະກອບການຫຼາຍຂຶ້ນ ລວມທັງຜາກສ່ວນເສດຖະກິດທີ່ຜູ້ຊາຍເປັນໃຫຍ່ແບບດັ້ງເດີມ ກ່ອນເມື່ອໃນ 2.6 ສະແດງໃຫ້ເຫັນເຖິງໂອກາດໃນການຈ້າງງານຂອງໄວໜຸ່ມຍິງໃນວຽກງານເກັບກູ້ລະເບີດທີ່ຍັງບໍ່ທັນແຕກ.

ກ່ອນເມື່ອໃນ 2.6

ຄວາມຄິດລິເລີ່ມ ແລະ ການທົດລອງຈັດຕັ້ງປະຕິບັດສາມາດກະຕຸ້ນ ການປ່ຽນແປງໃນແນວຄວາມຄິດ ແລະ ການມີສ່ວນຮ່ວມຂອງໄວໜຸ່ມໃນທາງບວກ

ບາງທັດສະນະຄະຕິໃນກຸ່ມໄວໜຸ່ມຂັດຂວາງການມີສ່ວນຮ່ວມຢ່າງມີປະສິດທິພາບຂອງພວກເຂົາໃນຂົງເຂດເສດຖະກິດ ເຊັ່ນ: ຢາກເຮັດວຽກຢູ່ໃນທ້ອງຖານ-ວຽກທີ່ສະບາຍ, ຢາກເຮັດວຽກກັບຜາກລັດ ແລະ ຍຶດຕິດກັບສະຖານະພາບທາງສັງຄົມທີ່ໄດ້ຈາກການເຮັດວຽກເຫຼົ່ານີ້ ບວກກັບການຂາດຄວາມສົນໃຈໃນການພັດທະນາທັກສະ, ການເພີ່ມທັກສະ ແລະ ການຮຽນວິຊາຊີບ. ແນວໃດກໍຕາມ, ຄວາມຄິດລິເລີ່ມຫຼາຍໂຄງການໄດ້ສະແດງໃຫ້ເຫັນທ່າແຮງໃນການມີສ່ວນຮ່ວມຂອງໄວໜຸ່ມໃນການເປັນຜູ້ປະກອບການ ແລະ ການຂະຫຍາຍການບໍລິການ ແລະ ການຊ່ວຍເຫຼືອໃຫ້ແກ່ໄວໜຸ່ມ ເພື່ອຊ່ວຍໃຫ້ໄວໜຸ່ມເອົາຊະນະອຸປະສັກທາງດ້ານຈິດໃຈ ແລະ ເພີ່ມປະສິດທິພາບການເຮັດວຽກ. ບາງໂຄງການທີ່ຈະສືບຕໍ່ ແລະ ຂະຫຍາຍຕົວມີດັ່ງລຸ່ມນີ້:

ຕັ້ງແຕ່ປີ 2021 ເປັນຕົ້ນມາ, ຈຸດບໍລິການແນະນຳ

ຮູບທີ 2.9 ທ່າແຮງດ້ານວຽກເຮັດງານທຳຈາກ ການຫັນປ່ຽນເສດຖະກິດທີ່ເປັນມິດຕໍ່ສິ່ງແວດລ້ອມ

ແຫຼ່ງຂໍ້ມູນ: UNDP, 2021b.

ການຫັນປ່ຽນເສດຖະກິດ ທີ່ເປັນມິດຕໍ່ສິ່ງແວດລ້ອມ ແລະ ທ່າແຮງດ້ານວຽກເຮັດ ງານທຳ

ຫຼຸດຜ່ອນການຖິ້ມອາຫານ
260.000

ຂະຫຍາຍການເຮັດກະສິກຳແບບ
ເປັນມິດຕໍ່ສະພາບດິນຟ້າອາກາດ
170.000

ປັບປຸງຜົນຜະລິດດ້ານການລ້ຽງສັດ
150

ຜະລິດອາຍແກສທີ່ເປັນມິດຕໍ່ສິ່ງ
ແວດລ້ອມ ແລະ ຜຸນອໍການິກ
6.900

ສົ່ງເສີມການກະສິກຳທີ່ເປັນມິດ
ຕໍ່ສິ່ງແວດລ້ອມ
44.000

ໃຫ້ບຸລິມະສິດແກ່ອັດສະດຸກໍ່ສ້າງ
ທີ່ສາມາດເອົາມາຟື້ນຟູໄດ້
960.000

ຈັດຕັ້ງປະຕິບັດອຸດສາຫະກຳແບບໝູນ
ໃຊ້ອັດຖຸດິບ ແລະ ການຜະລິດຄືນໃໝ່
170.000

ນຳເອົາສິ່ງເສດເຫຼືອຈາກການກໍ່ສ້າງ
ກັບມາໃຊ້ຄືນ
4.400

ນຳເອົາຂີ້ເຫຍື້ອຈາກຊຸມຊົນກັບມາໃຊ້ຄືນ
3.000

ຈຳນວນລວມ 1.600.000 ທຽບເທົ່າກັບເຕັມເວລາ

ດ້ານອາຊີບ (Job Assist Office) ໄດ້ຖືກສ້າງ
ຕັ້ງຂຶ້ນ ໂດຍການຊ່ວຍເຫຼືອຂອງອົງການສະຫະປະ
ຊາຊາດ ເພື່ອການພັດທະນາ, ໄດ້ທົດສອບວ່າການ
ຝຶກອົບຮົມໄວໜຸ່ມເພື່ອເສີມສ້າງຄວາມອາດສາ
ມາດໃນການຊອກຫາວຽກເຮັດງານທຳ ແລະ ການ
ເຊື່ອມຕໍ່ໄວໜຸ່ມກັບບັນດາອົງກອນທີ່ຈ້າງງານຈະ
ຊ່ວຍໃຫ້ໂອກາດໃນການໄດ້ວຽກເຮັດງານທຳຂອງ
ໄວໜຸ່ມເພີ່ມຂຶ້ນຫຼືບໍ່? ຫ້ອງການດັ່ງກ່າວເລັ່ງໃສ່
ນັກຮຽນຈົບໃໝ່ (ບໍ່ເກີນ 2 ປີຫຼັງຈາກຮຽນຈົບ)
ແລະ ຜູ້ທີ່ຫາກໍ່ຫວ່າງງານ ຊ່ວຍໃຫ້ຄຳປຶກສາຕົວ
ຕໍ່ຕົວ ແລະ ຝຶກອົບຮົມເປັນກຸ່ມກ່ຽວກັບການສຳ
ພາດວຽກ, ການຂຽນ CV, ທັກສະການສື່ສານ
ແລະ ການປະສານງານ, ການເຮັດວຽກພາຍໃຕ້
ຄວາມກົດດັນ ແລະ ການປັບຕົວ. ມາຮອດປັດຈຸ
ບັນ, ກິດຈະກຳດັ່ງກ່າວໄດ້ຊ່ວຍເຫຼືອໄວໜຸ່ມ 400
ກວ່າຄົນ. 35 ສ່ວນຮ້ອຍ ຂອງໄວໜຸ່ມຈຳນວນ
184 ຄົນທີ່ໄດ້ຮັບຄຳປຶກສາແບບຕົວຕໍ່ຕົວແມ່ນໄດ້
ວຽກເຮັດ.

ໂດຍການເຮັດວຽກຮ່ວມກັບໄວໜຸ່ມ ແລະ ເຂົ້າໃຈວິ
ທີການຄົ້ນຫາສິ່ງໃໝ່ ແລະ ຄິດກ່ຽວກັບອະນາຄົດ
ຂອງເຂົາເຈົ້າ ຫ້ອງການດັ່ງກ່າວຄົ້ນພົບວ່າໄວໜຸ່ມ
ມີຄວາມສົນໃຈວຽກແບບບໍ່ເຕັມເວລາ ຫຼື ສິນໃຈ
ເຮັດວຽກໃນເສດຖະກິດອາຊີບອິດສະຫຼະ (gig
economy) ຫຼາຍກວ່າການຈ້າງງານເຕັມເວລາ.
ການໃຫ້ການຊ່ວຍເຫຼືອຈຳເປັນຕ້ອງມີສ່ວນຮ່ວມ
ຢ່າງຈິງຈັງກັບໄວໜຸ່ມ ເນື່ອງຈາກວ່າໄວໜຸ່ມອາດ
ຈະລັງເລທີ່ຈະຂໍຄວາມຊ່ວຍເຫຼືອ. ຕົວຢ່າງ: ຄລິນິກ
ເຄື່ອນທີ່ອາດຈະມີປະສິດທິພາບຫຼາຍໃນການເຂົ້າ
ເຖິງໄວໜຸ່ມ. ຍິ່ງໄປກວ່ານັ້ນ, ໄວໜຸ່ມຕ້ອງການ
ເວລາ ແລະ ການຊ່ວຍເຫຼືອຢ່າງຕໍ່ເນື່ອງເພື່ອໃຫ້
ພວກເຂົາສາມາດຮັບຜິດຊອບອະນາຄົດຂອງຕົນ
ເອງໄດ້. ຫວ່າງມຸ່ງມານີ້, ກະຊວງສຶກສາທິການ
ແລະ ກິລາ ໄດ້ຊີ້ນຳໃຫ້ໂຮງຮຽນວິຊາຊີບ ແລະ
ສະຖາບັນການສຶກສາຊັ້ນສູງ ສ້າງຕັ້ງໜ່ວຍງານໃຫ້
ຄຳປຶກສາດ້ານອາຊີບທີ່ແຕ່ມຮູບ ໂດຍນຳໃຊ້ຮູບ
ແບບຂອງ, ຈຸດບໍລິການແນະນຳດ້ານອາຊີບ (Job
Assist Office) ເປັນຕົວຢ່າງໃນການຈັດຕັ້ງ
ປະຕິບັດ. ບົດຮຽນອັນໜຶ່ງກໍຄືການເປັນຄູ່ຮ່ວມ
ງານກັບບໍລິສັດ ແລະ ອົງການໃຫຍ່ໆຊ່ວຍເພີ່ມ
ຄວາມໜ້າເຊື່ອຖືໄດ້ ຍ້ອນວ່າໄວໜຸ່ມຮູ້ສຶກວ່າເຂົາ
ເຈົ້າມີໂອກາດເຊື່ອມຕໍ່ກັບນາຍຈ້າງທີ່ມີທ່າແຮງ
ຫຼາຍຂຶ້ນ. ອົງການ ILO ໄດ້ທົດລອງແຜນງານ
ການເປັນຜູ້ປະກອບການເພື່ອຊ່ວຍເຫຼືອການຝຶ້ນ
ຕົວຈາກພະຍາດໂຄວິດ-19. ມັນຊ່ວຍຜູ້ປະກອບ
ການໂດຍຜ່ານການເຂົ້າເຖິງທາງດ້ານການເງິນ
ແລະ ໂດຍການສ້າງວັດທະນະທຳຂອງຜູ້ປະກອບ
ການ. ການເຮັດວຽກຮ່ວມກັບມະຫາວິທະຍາໄລ
ລວມເຖິງການຈັດ 'ວັນການເປັນຜູ້ປະກອບການ'
ເພື່ອຊ່ວຍໃຫ້ນັກຮຽນລະບຸ ແລະ ພັດທະນາແນວ

ກ່ອງເນື້ອໃນ 2.5: ເຄື່ອງມື, ຜະລິດຕະພັນ ແລະ ການບໍລິການດ້ານດິຈິຕອນ ທີ່ພື້ນເດັ່ນໃນ ສປປ ລາວ

— ເວທີຄ້າຂາຍແລກປ່ຽນສິນຄ້າລາວ, www.plaosme.com, ໄດ້ຖືກສ້າງຂຶ້ນໃນປີ 2017 ໂດຍກະຊວງອຸດສາຫະກຳ ແລະ
ການຄຸກ. ມີ 146 ບໍລິສັດທີ່ເປັນສະມາຊິກ ແລະ ມີສິນຄ້າກວ່າ 464 ລາຍການ ແລະ ເປັນສ່ວນໜຶ່ງໃນການສົ່ງເສີມວິສາຫະກິດຂະ
ໜາດນ້ອຍ ແລະ ກາງ.

— ການບໍລິການຊັອບແວໃໝ່ ຕົວຢ່າງ: ແອັບພລິເຄຊັນແທັກຊີ ທີ່ມີຊື່ວ່າ LOCA LAO ທີ່ເປີດຕົວໃນປີ 2018.

— ບໍລິການຈອງໂຮງແຮມອອນລາຍ ທີ່ສະໜັບສະໜູນການທ່ອງທ່ຽວ ເຊັ່ນ: Hotels.com, Expedia, Agoda, Lao
Insurance (AGL) ແລະ ອື່ນໆ.

ແຫຼ່ງຂໍ້ມູນ: ຍຸດທະສາດເສດຖະກິດດິຈິຕອນຂອງ ສປປ ລາວ.

ກ່ອງເນື້ອໃນ 2.6: ແມ່ຍິງທໍາລາຍສິ່ງກົດຂວາງ ໃນຂະແໜງລະເບີດທີ່ຍັງບໍ່ທັນແຕກ ແລະ ເຮັດໃຫ້ຊຸມຊົນປອດໄພ

ຢູ່ ສປປ ລາວ, ການເກັບກູ້ລະເບີດບໍ່ທັນແຕກ (ລບຕ) ສະໜອງວຽກເຮັດງານທຳທີ່ມີຄຸນນະພາບໃຫ້ແກ່ໄວໜຸ່ມທີ່ຢູ່ທ້ອງຖິ່ນ, ພ້ອມດຽວກັນນັ້ນ ຍັງສະໜັບສະໜູນເປົ້າໝາຍການພັດທະນາແບບຍືນຍົງຂອງປະເທດ ເປົ້າໝາຍທີ 18 ທີ່ກ່າວວ່າ: ມີຊີວິດທີ່ປອດໄພຈາກລະເບີດບໍ່ທັນແຕກ. ຂະແໜງກຳຈັດ ລບຕ ໄດ້ຊຸກຍູ້ຍຸດທະສາດການສ້າງຫຼວດ, ເກັບກູ້ ແລະ ສືບສານຄວາມສ່ຽງ ເພື່ອຮັບສະໜັກພະນັກງານຍິງຕີມອີກ. ພ້ອມທັງເຮັດວຽກຢ່າງຕັ້ງໜ້າຮ່ວມກັບຜູ້ລອດຊີວິດຈາກລະເບີດບໍ່ທັນແຕກ ແລະ ຄົນທີ່ມີຄວາມພິການ ໃນການຊ່ວຍເຫລືອຜູ້ເຄາະຮ້າຍ.

ນາງ ລາ ແສງຊນຢ໌ ອາຍຸ 27 ປີ ແລະ ນາງ ກຸກສະຫວັນ ລ້ວນບຸດດີ ອາຍຸ 26 ປີ, ເປັນພະນັກງານກຳຈັດ ລບຕ ດ້ານມະນຸດສະທຳໃນກອງທັບປະຊາຊົນລາວ, ເຮັດວຽກສ້າງຫຼວດ ແລະ ເກັບກູ້ ຢູ່ 5 ເມືອງຂອງ ແຂວງບໍລິຄຳໄຊ. ໃນປີ 2015 ຫຼັງຈາກຮຽນຈົບຈາກຊັ້ນມັດທະຍົມປາຍ ທັງສອງກໍໄດ້ເຂົ້າຮ່ວມໜ່ວຍກູ້ໄພເພື່ອມະນຸດສະທຳໃນທັນທີ.

ເຕີບໃຫຍ່ຢູ່ໃນຕົວເມືອງໃຫຍ່ຄືນະຄອນຫຼວງວຽງຈັນ, ນາງລາ ເວົ້າວ່າ: "ຕອນຍັງນ້ອຍ ຂ້າພະເຈົ້າບໍ່ຄຸ້ນເຄີຍກັບບັນຫາລະເບີດບໍ່ທັນແຕກ ແລະ ການເຄື່ອນໄຫວວຽກງານດັ່ງກ່າວເລີຍ. ລາວເວົ້າຕໍ່ວ່າ "ແນວໃດກໍຕາມ, ຂ້າພະເຈົ້າໄດ້ເຫັນເລື່ອງກ່ຽວກັບຄວາມສ່ຽງຂອງລະເບີດບໍ່ທັນແຕກ ແລະ ການປະຕິບັດດ້ານມະນຸດສະທຳ ເພື່ອຮັບມືກັບສິ່ງທ້າທາຍທີ່ເກີດຈາກ ລບຕ ຜ່ານສື່ສັງຄົມຕ່າງໆ. ເລື່ອງເຫຼົ່ານັ້ນເປັນແຮງບັນດານໃຈໃຫ້ຂ້າພະເຈົ້າຈົນໄດ້ກາຍມາເປັນ ຜູ້ທີ່ເຮັດວຽກກ່ຽວກັບ ລບຕ"

ກຸກສະຫວັນ ກ່າວຕື່ມວ່າ: ເມື່ອສັງເກດເບິ່ງຄວາມທຸກທໍລະມານຂອງຊາວບ້ານທີ່ອາໄສຢູ່ໃນດິນທີ່ເຕັມໄປດ້ວຍລະເບີດບໍ່ທັນແຕກ, ຂ້າພະເຈົ້າຢາກເປັນສ່ວນໜຶ່ງຂອງການປ່ຽນແປງທີ່ດີ ແລະ ສໍາຄັນ ເພາະວ່າໄດ້ຊ່ວຍຮັບປະກັນຄວາມປອດໄພ ແລະ ປັບປຸງຊີວິດການເປັນຢູ່ຂອງເຂົາເຈົ້າໃຫ້ດີຂຶ້ນ ແລະ ກໍເປັນໂຊກດີເມື່ອຂ້າພະເຈົ້າເວົ້າຄວາມຝັນຂອງຕົນເອງ ກໍໄດ້ຮັບການສະໜັບສະໜູນຈາກຄອບຄົວ ແລະ ໝູ່ເພື່ອນ ຍ້ອນວ່າວຽກງານຂອງຂ້າພະເຈົ້າສາມາດຊ່ວຍເຫຼືອຄົນໃຫ້ຫຼຸດພົ້ນອອກຈາກຄວາມສ່ຽງຂອງ ລບຕ ພ້ອມທັງປະກອບສ່ວນເຂົ້າໃນການພັດທະນາປະເທດ.

ເມື່ອຖືກຖາມເຖິງປະສົບການການເຮັດວຽກໃນຖານະທີ່ເປັນຜູ້ຍິງ, ກຸກສະຫວັນຕອບດ້ວຍຄວາມຍິ້ມແຍ້ມແຈ່ມໃສວ່າ: ບໍ່ສໍາຄັນວ່າຈະເປັນເພດຍິງ ຫຼື ຊາຍ, ເມື່ອລົງໄປສະໜາມ, ປະຊາຊົນໃນຊຸມຊົນກໍໃຫ້ການຕ້ອນຮັບຢ່າງອົບອຸ່ນ ແລະ ຂ້ອຍຮູ້ສຶກພູມໃຈທີ່ໄດ້ເປັນພະນັກງານ ລບຕ. ຂ້ອຍເປັນພະນັກງານ ລບຕ ທີ່ມີຄຸນສົມບັດຄືກັບຄົນອື່ນໆ. ພະນັກງານ ລບຕ ທຸກໆຄົນຮ່ວມມືກັນເພື່ອປົກປ້ອງປະຊາຊົນຈາກຄວາມສ່ຽງຂອງ ລບຕ ກໍເທົ່ານັ້ນແຫຼະ.

ໄວຍິງໜຸ່ມທັງສອງຄົນມີຄວາມຝັນອັນດຽວກັນຄື: ຢາກເປັນຫົວໜ້າທີມຜູ້ຍິງຄົນທຳອິດ ຫຼື ທີ່ສອງຂອງໜ່ວຍຂອງຕົນເອງ ເຊິ່ງຜ່ານມາບໍ່ທັນເຄີຍມີຜູ້ຍິງເປັນຫົວໜ້າທີມຈັກເທື່ອ. ເຂົາເຈົ້າມີຄວາມກະຕືລືລົ້ນໃນການສະສົມປະສົບການໃນການເຮັດວຽກ, ການສະແຫວງຫາຄວາມຮູ້ ແລະ ທັກສະເພີ່ມເຕີມ ໃນການເປັນພະນັກງານ ລບຕ. ໃນທີ່ສຸດກໍໄດ້ເບິ່ງແຍງທີມສ້າງຫຼວດ ລບຕ ແລະ ທີມງານເກັບກູ້ ລບຕ ກໍເຕັມໄປດ້ວຍພະນັກງານຍິງທີ່ມີຄວາມສາມາດ.

ເຖິງວ່າ 30 ສ່ວນຮ້ອຍ ຂອງພະນັກງານເກັບກູ້ ລບຕ ແມ່ນແມ່ຍິງກໍຕາມ, ແຕ່ເກືອບຈະບໍ່ມີແມ່ຍິງເລີຍໃນຕໍາແໜ່ງຜູ້ນຳ ໃນຂະແໜງການນີ້. ລັດຖະບານ ແລະ ພາກສ່ວນທີ່ກ່ຽວຂ້ອງທັງໝົດຕ້ອງສືບຕໍ່ພະຍາຍາມສ້າງສະພາບແວດລ້ອມການເຮັດວຽກທີ່ຍຸດຕິທຳ ແລະ ມີສ່ວນຮ່ວມສໍາລັບໝົດທຸກຄົນ. ພຽງເທົ່ານີ້ ໄວໜຸ່ມລາວຄື ລາ ແລະ ກຸກສະຫວັນ ກໍຈະກາຍມາເປັນຊ່ຽວຊານດ້ານ ລບຕ ແລະ ຫຼັງຈາກນັ້ນກໍຈະກາຍເປັນຜູ້ນຳທີ່ສາມາດຖ່າຍທອດຄວາມຮູ້ ແລະ ປະສົບການໃຫ້ຄົນຮຸ່ນຫຼັງ. ການມີຕົວແບບທີ່ມາຈາກພື້ນຖານທີ່ແຕກຕ່າງກັນສາມາດຊຸກຍູ້ໃຫ້ຄົນຮຸ່ນໃໝ່ມີຄວາມກ້າທີ່ຈະຕັ້ງຄວາມຫວັງໃຫ້ແກ່ອະນາຄົດຂອງຕົນເອງ ເຊິ່ງເປັນພື້ນຖານຂອງການສ້າງຄວາມເຂັ້ມແຂງຂອງໄວໜຸ່ມ.

ແຫຼ່ງຂໍ້ມູນ: ການສຳພາດ ໃນວັນທີ 1 ສິງຫາ 2022 ທີ່ ແຂວງບໍລິຄຳໄຊ.



ຄວາມຄິດທາງທຸລະກິດ. ໃນສອງມື້ຂອງການຈັດງານ ມີຊາວໜຸ່ມ 350 ກວ່າຄົນເຂົ້າຮ່ວມ ໃນງານມີການຈັດຝຶກອົບຮົມ ແລະ ການບັນຍາຍໂດຍຜູ້ນຳທາງທຸລະກິດເພື່ອສ້າງແຮງບັນດານໃຈໃຫ້ແກ່ໄວໜຸ່ມ ແລະ ໃຫ້ໄວໜຸ່ມມີສ່ວນຮ່ວມໃນການສິນທະນາ. ຜູ້ອໍານວຍຄວາມສະດວກທີ່ເປັນໄວໜຸ່ມໄດ້ນຳພາການຝຶກອົບຮົມໂດຍອີງໃສ່ ແຜນງານ ILO Ready 4 Business programme ມັນຊ່ວຍພັດທະນາທັກສະພາກປະຕິບັດຂອງໄວໜຸ່ມໃນການເປັນຜູ້ປະກອບການເພື່ອເລີ່ມຕົ້ນທຸລະກິດຂອງຕົນເອງ. ໃນຕອນທ້າຍ, ມີການມອບລາງວັນໃຫ້ແກ່ແນວຄວາມຄິດທຸລະກິດທີ່ດີທີ່ສຸດທີ່ໄດ້ຄົ້ນຄິດຂຶ້ນໃໝ່ໃນລະຫວ່າງການຝຶກອົບຮົມ.

ໂຄງການອື່ນໆທີ່ກຳລັງດຳເນີນຢູ່ ໄດ້ແກ່ການຝຶກອົບຮົມກ່ຽວກັບການພັດທະນາທັກສະໂດຍເນັ້ນໃສ່ໄວໜຸ່ມເຄື່ອນຍ້າຍ/ໄວໜຸ່ມທີ່ກັບຄືນມາປະເທດ. ການຈ້າງງານ ແລະ ການຈັດຫາງານໃຫ້ແກ່ຜູ້ທີ່ໄດ້ຝຶກອົບຮົມກັບຫົວໜ່ວຍທຸລະກິດໃນເຂດເສດຖະກິດພິເສດແມ່ນດຳເນີນງານຜ່ານການຮ່ວມມືລະຫວ່າງພາກລັດ ແລະ ເອກະຊົນ ເຊັ່ນ: ກະຊວງແຮງງານ ແລະ ສະຫວັດດີການສັງຄົມ ຢູ່ ນະຄອນຫຼວງວຽງຈັນ, ແຂວງຈຳປາສັກ ແລະ

ແຂວງສະຫວັນນະເຂດ. ໃນພາກພື້ນອາຊີ ແລະ ປາຊີຟິກ, Youth Co:Lab ເຊິ່ງນຳພາໂດຍອົງການສະຫະປະຊາຊາດ ເພື່ອການພັດທະນາ ແລະ ມູນນິທິ Citi, ມີຈຸດປະສົງເພື່ອສ້າງຄວາມຮ່ວມກັນໃນຫຼາຍປະເທດເພື່ອເປັນການລົງທຶນ ແລະ ສ້າງຄວາມເຂັ້ມແຂງໃຫ້ແກ່ໄວໜຸ່ມ ທັງນີ້ທັງນັ້ນກໍເພື່ອເລັ່ງການຈັດຕັ້ງປະຕິບັດເປົ້າໝາຍການພັດທະນາແບບຍືນຍົງ ໂດຍຜ່ານການເປັນຜູ້ນຳ, ນະວັດຕະກຳທາງສັງຄົມ ແລະ ການເປັນຜູ້ປະກອບການ. Youth Co:Lab ກຳລັງເຮັດໃຫ້ໄວໜຸ່ມກ້າວສູ່ຕໍາແໜ່ງຜູ້ແກ່ໄຂສິ່ງທ້າທາຍທີ່ຮີບດ່ວນທີ່ສຸດຂອງພາກພື້ນ ໂດຍຜ່ານການພັດທະນາທັກສະທີ່ຈຳເປັນສໍາລັບສະຕະວັດທີ 21 ແລະ ການສະໜັບສະໜູນຊຸກຍູ້ທຸລະກິດສະຖາດອັບທີ່ໄວໜຸ່ມເປັນຜູ້ນຳພາ ແລະ ທຸລະກິດເພື່ອສັງຄົມໃນພາກພື້ນ. ນັບຕັ້ງແຕ່ປີ 2017, Youth Co:Lab ໄດ້ດຳເນີນງານຢູ່ 28 ປະເທດ ແລະ ເຂດແຄ້ວນ. ການປຶກສາຫາລືລະດັບຊາດ, ກອງປະຊຸມສຸດຍອດລະດັບພາກພື້ນ ແລະ ງານເວທີສົນທະນາກ່ຽວກັບນະວັດຕະກຳທາງສັງຄົມ ໄດ້ມີຜູ້ເຂົ້າຮ່ວມກວ່າ 200.000 ຄົນ. ແນວຄວາມຄິດລິເລີ່ມນີ້ໄດ້ສ້າງປະໂຫຍດໃຫ້ແກ່ໄວໜຸ່ມທີ່ເປັນຜູ້ປະກອບການ



ບົດທີ #3 ການສຶກສາ ແລະ ການພັດທະນາ ທັກສະສີມິແຮງງານ

ບົດທີ 3 ການສຶກສາ ແລະ ການພັດ ທະນາທັກສະ ສີມິແຮງງານ

ການສຶກສາແມ່ນເປັນຫຼາຍກວ່າການສະສົມຄວາມຮູ້; ເປັນພື້ນທີ່ໃຫ້ນັກຮຽນ ນັກສຶກສາໄດ້ສ້າງຄວາມສາມາດ ແລະ ພັດທະນາທັກສະແນວຄິດ ການວິເຄາະ, ເພື່ອກະກຽມເຂົ້າສູ່ຕະຫຼາດແຮງງານ, ສ້າງຕົວຕົນເພື່ອປະກອບສ່ວນເຂົ້າໃນສັງຄົມໂດຍລວມ ແລະ ຮັບຮູ້ຜົນສໍາເລັດສ່ວນຕົວ. ການສຶກສາຍັງມີຄວາມສໍາຄັນຢ່າງຍິ່ງຕໍ່ການພັດທະນາຂອງສປປ ລາວ, ຊ່ວຍພັດທະນາ ແລະ ປັບປຸງຜົນຜະລິດທາງດ້ານແຮງງານ ແລະ ສຸຂະພາບ (Muennig, 2007). ນອກຈາກນີ້ແລ້ວ, ອະນາຄົດຂອງ ສປປ ລາວ, ໂດຍອີງໃສ່ຂະໜາດຄວາມໄດ້ປຽບທາງດ້ານປະຊາກອນທີ່ມີ, ແມ່ນຂຶ້ນກັບປະເພດ ແລະ ຄຸນນະພາບຂອງການສຶກສາທີ່ໄວໜຸ່ມລາວໄດ້ຮັບໃນມື້ນີ້.

ເຖິງວ່າການສຶກສາຈະມີບົດບາດອັນສໍາຄັນ, ໄວໜຸ່ມໃນ ສປປ ລາວ ຍັງປະສົບກັບຊ່ອງຫວ່າງທາງດ້ານການເຂົ້າເຖິງໂອກາດ, ການປະສົບຜົນສໍາເລັດ ແລະ ການພັດທະນາສີມິແຮງງານ, ເນື່ອງຈາກບັນຫາທາງດ້ານຄ່າໃຊ້ຈ່າຍ, ແລະ ຍິ່ງໄປກວ່ານັ້ນໃນປະຈຸບັນນີ້ ມີສິ່ງກົດຂວາງທີ່ບໍ່ເຄີຍເກີດຂຶ້ນມາກ່ອນຈາກພະຍາດໂຄວິດ-19. ບັນຫາທັງໝົດທີ່ກ່າວມານີ້ ຍິ່ງທະວີຄວາມຮ້າຍແຮງຂຶ້ນ ສໍາລັບໄວໜຸ່ມທີ່ມາຈາກພື້ນຖານເສດຖະກິດ-ສັງຄົມ ແລະ ຊົນເຜົ່າທີ່ດ້ອຍໂອກາດ, ແລະ ສໍາລັບຜູ້ທີ່ຕ້ອງປະເຊີນກັບອຸປະສັກຕ່າງໆທີ່ກ່ຽວຂ້ອງກັບບົດບາດຍິງ-ຊາຍ ແລະ/ຫຼື ຜູ້ທີ່ມີຄວາມພິການ. ປັດຈຸບັນ, ລະບົບການສຶກສາຍັງຖືວ່າບໍ່ທັນໄດ້ກຽມຄວາມພ້ອມໃຫ້ໄວໜຸ່ມໄດ້ດີເທື່ອ ໃນການເຂົ້າສູ່ຕະຫຼາດແຮງງານ, ທັງນີ້ຍັງບໍ່ທັນໄດ້ເວົ້າເຖິງການໃຫ້ໂອກາດແກ່ໄວໜຸ່ມໃນການຮັບຮູ້ຄວາມສາມາດ ແລະ ສັກກະຍະພາບຂອງຕົນ. ການແກ້ໄຂບັນຫາທາງດ້ານການສຶກສາຈຶ່ງເປັນກຸນແຈສໍາຄັນໃນການປົດລັອກທ່າແຮງຂອງການລົງທຶນອື່ນໆ ບໍ່ວ່າຈະເປັນດ້ານສຸຂະພາບ, ການຈ້າງງານ ແລະ ການເຂົ້າຮ່ວມໃນຕະຫຼາດແຮງງານ.

ເຖິງແມ່ນວ່າໂລກລະບາດຈະມີແນວໂນ້ມຫຼຸດລົງ, ແຕ່ຄວາມຄືບໜ້າໂດຍລວມຂອງໂລກໃນການບັນລຸຕາມແຜນການພັດທະນາແບບຍືນຍົງປີ 2030 ແມ່ນບໍ່ເປັນໄປຕາມແຜນ. ເມື່ອຈຸດສິ້ນສຸດຂອງເປົ້າໝາຍການພັດທະນາແບບຍືນຍົງ (SDGs)

ທີ່ຕັ້ງໄວ້ໄດ້ໃກ້ເຂົ້າມາ, ການລົງທຶນໃນການສຶກສາຄວນຖືເປັນວຽກງານບຸລິມະສິດ, ໂດຍ ສປປ ລາວຕ້ອງໃຫ້ຄວາມຮີບດ່ວນເປັນພິເສດ ເນື່ອງຈາກປະຊາກອນໄວໜຸ່ມທີ່ນັບມື້ນັບເພີ່ມຂຶ້ນ ໃນຂະນະທີ່ລະດັບລາຍຈ່າຍດ້ານວຽກງານການສຶກສາຂ້ອນຂ້າງຕໍ່າ. ວິທີການໃນການພັດທະນາມະນຸດແມ່ນອີງໃສ່ການເຊື່ອມໂຍງລະຫວ່າງການສຶກສາ, ຄວາມສາມາດຂອງໄວໜຸ່ມ ແລະ ບັນດາທາງເລືອກຂອງເຂົາ ລວມທັງໂອກາດຕ່າງໆໃນຕະຫຼອດໄລຍະການດໍາເນີນຊີວິດທີ່ເກີດຂຶ້ນ. ວິທີການນີ້ເຮັດໃຫ້ເຫັນວ່າການສຶກສາຈະເປີດເສັ້ນທາງຕ່າງໆໃຫ້ແກ່ໄວໜຸ່ມທີ່ຈະນໍາໄປສູ່ການພັດທະນາແບບຍືນຍົງ.

ສປປ ລາວ ຕ້ອງດໍາເນີນມາດຕະການທີ່ມີຄວາມໝາຍ, ຕອບສະໜອງຕາມຄວາມຕ້ອງການທີ່ຈໍາເປັນ ແລະ ຮີບດ່ວນ ເພື່ອເພີ່ມຈໍານວນ, ເພີ່ມການເຂົ້າເຖິງ ແລະ ຄຸນນະພາບຂອງການສຶກສາ, ແລະ ເພື່ອໃຫ້ການສຶກສາ ແລະ ການພັດທະນາສີມິແຮງງານ ກົງກັບຄວາມຕ້ອງການຂອງຕະຫຼາດ, ນີ້ຖືວ່າແມ່ນໜຶ່ງໃນບັນຫາຫຼັກອື່ນໆ. ຖ້າບໍ່ດັ່ງນັ້ນ, ຄວາມລົ້ມເຫຼວໃນວຽກງານການປັບປຸງພັດທະນາການສຶກສາຈະສົ່ງຜົນສະທ້ອນຮ້າຍແຮງຕໍ່ໄວໜຸ່ມ ແລະ ສັງຄົມ ແລະ ເສດຖະກິດໃນວົງກວ້າງໃນຫຼາຍທິດສະວັດຂ້າງໜ້າ. ບົດນີ້ແມ່ນເນັ້ນໃສ່ບັນຫາສໍາຄັນໃນວຽກງານການສຶກສາ ແລະ ສີມິແຮງງານ, ທົບທວນຄືນນະໂຍບາຍ ແລະ ຍຸດທະສາດຕ່າງໆທີ່ມີໃນປະຈຸບັນ, ໂດຍເນັ້ນໃຫ້ເຫັນເຖິງໂອກາດ ແລະ ສິ່ງທ້າທາຍຕ່າງໆ ພ້ອມທັງສະໜີວິທີການຍື່ນມືຊ່ວຍເຫຼືອທີ່ເປັນໄປໄດ້ ເພື່ອຊຸກຍູ້ການປັບປຸງພັດທະນາ.

3.1 ການສຶກສາ ແລະ ການພັດທະນາມະນຸດ

ການສຶກສາ ບໍ່ຈໍາເປັນຈະຕ້ອງໝາຍເຖິງການຮຽນທີ່ໂຮງຮຽນ ສາມາດເຮັດໃຫ້ມີການປ່ຽນແປງ ແລະ ການປະຕິຮູບໃນທຸກສັງຄົມ. ການສຶກສາແມ່ນໜຶ່ງໃນບັນດາວິທີທີ່ສໍາຄັນທີ່ສຸດເພື່ອຍຸດຕິຄວາມທຸກຍາກ ແລະ ຊຸກຍູ້ຄວາມຈະເລີນຮຸ່ງເຮືອງທາງດ້ານເສດຖະກິດ. ໃນລະດັບບຸກຄົນ, ການສຶກສາສາມາດເຮັດໃຫ້ຊີວິດດີຂຶ້ນ ແລະ ເປັນໃບເປົກທາງສູ່ການສ້າງຄວາມເຂັ້ມແຂງ ແລະ ໂອກາດໃນຊີວິດທີ່ຫຼາຍກວ່າເກົ່າ. ໃນທາງກົງກັນຂ້າມ, ການຂາດການສຶກສາສາມາດເຮັດໃຫ້ຄົນຂາດຄວາມຮູ້ ແລະ ທັກສະ ເພື່ອຫຼີກເວັ້ນໄພອັນຕະລາຍ ຫຼື ການລ່ວງລະເມີດຕ່າງໆ. ຍົກຕົວຢ່າງເຊັ່ນ: ຜູ້ທີ່ບໍ່ສາມາດອ່ານໄດ້, ອາດຈະບໍ່ສາມາດປະເມີນໄດ້ວ່າສັນຍາແຮງງານທີ່ເຂົາເຈົ້າເຊັນໄປນັ້ນແມ່ນມີຄວາມຍຸຕິ

ເຊິ່ງໄລຍະເວລາໃນການຮຽນຂຶ້ນຢູ່ກັບລະດັບໃບປະກາດ ແລະ ສາຂາວິຊາທີ່ຮຽນ.

ການສຶກສາທົ່ວໄປ: ການສຶກສາກ່ອນໄວຮຽນ

ການສຶກສາກ່ອນໄວຮຽນມີບົດບາດສຳຄັນຫຼາຍສຳລັບໄວໜຸ່ມ. ພວກເຂົາບໍ່ພຽງແຕ່ໄດ້ຮັບຄວາມຮູ້ໃນຊ່ວງໄລຍະກຳລັງເຕີບໃຫຍ່ເທົ່ານັ້ນ ແຕ່ພວກເຂົາຍັງສ້າງຮາກຖານທີ່ຈະຖືກຕ້ອນໄປຕະຫຼອດຊີວິດ. ການສຶກສາກ່ອນໄວຮຽນປະກອບມີໂຄງການການສຶກສາທີ່ເປັນທາງການ ແລະ ບໍ່ເປັນທາງການ ທີ່ແນະນຳການຈະເລີນເຕີບໂຕ ແລະ ພັດທະນາຂອງເດັກນ້ອຍຕະຫຼອດຊ່ວງໄລຍະກ່ອນໄວຮຽນຂອງເຂົາເຈົ້າ, ໂດຍທົ່ວໄປແມ່ນອາຍຸລະຫວ່າງ 2 ຫາ 5 ປີ. ການສຶກສາກ່ອນໄວຮຽນນີ້ ປະກອບມີຫຼາກຫຼາຍກິດຈະກຳທີ່ຖືກອອກແບບມາ ເພື່ອສົ່ງເສີມພັດທະນາການດ້ານສະຕິປັນຍາ ແລະ ສັງຄົມຂອງເດັກນ້ອຍກ່ອນເຂົ້າໂຮງຮຽນປະຖົມ. ໂຄງການເຫຼົ່ານີ້ ນອກຈາກນັ້ນໃສ່ກຳລັງຄວາມພ້ອມໃນການເຂົ້າໂຮງຮຽນ ແລະ ທາງດ້ານວິຊາການ ແມ່ນຍັງເນັ້ນໃສ່ການກຽມພ້ອມທາງດ້ານຈິດໃຈ ແລະ ອາລົມ.

ໃນບາງແຫ່ງ, ການລົງທຶນໃນການສຶກສາກ່ອນໄວຮຽນໃຫ້ຜົນຕອບແທນທີ່ສູງທີ່ສຸດໃນດ້ານການສຶກສາ, ສຸຂະພາບ, ສັງຄົມ ແລະ ເສດຖະກິດ (Heckman, Pinto and Savelyev, 2013). ບົດລາຍງານການພັດທະນາມະນຸດທົ່ວໂລກປະຈຳປີ 2014 ໄດ້ກວດສອບການປະກອບສ່ວນໃນຊ່ວງກ່ອນໄວຮຽນຕໍ່ກັບ

ການສ້າງຄວາມສາມາດຕະຫຼອດຊີວິດ ແລະ ການພັດທະນາມະນຸດ, ສະຫຼຸບໄດ້ວ່າ, "ເມື່ອການລົງທຶນໃນການກໍ່ສ້າງຄວາມສາມາດໃນຊີວິດເກີດຂຶ້ນໄວເທົ່າໃດ, ໂອກາດໃນອະນາຄົດຈະດີກວ່າ. ການລົງທຶນໃນການສຶກສາກ່ອນໄວຮຽນ ແລະ ການສືບຕໍ່ລົງທຶນຢ່າງຕໍ່ເນື່ອງເຮັດໃຫ້ຂະບວນການສ້າງຄວາມສາມາດຕ່າງໆໃນຊີວິດເຂັ້ມແຂງຂຶ້ນ" (UNDP, 2014, ໜ້າ 55).

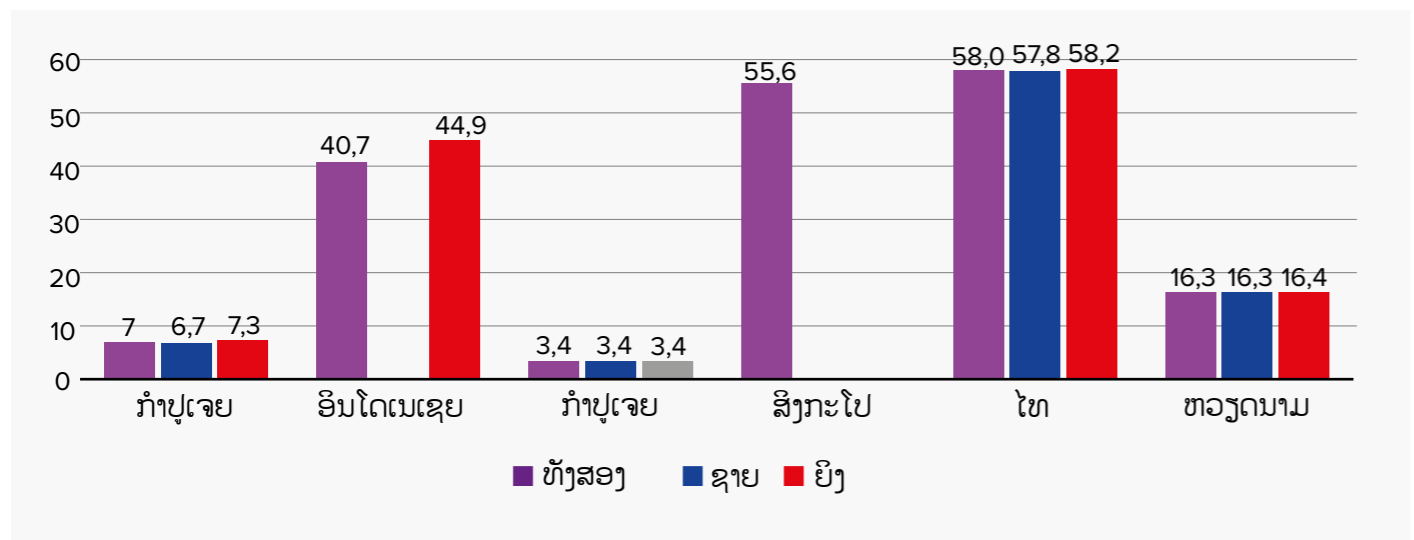
ບົດລາຍງານໄດ້ຍົກໃຫ້ເຫັນວ່າ ຄວາມສາມາດດ້ານສະຕິປັນຍາ, ສັງຄົມ, ອາລົມ ແລະ ພາສາແມ່ນມີການພົວພັນກັນ, ເພາະທັງໝົດລ້ວນແຕ່ຖືກຫຼໍ່ຫຼອມຂຶ້ນຈາກປະສົບການໃນຊ່ວງໄລຍະຕົ້ນຂອງຊີວິດ. ຄວາມຫຍຸ້ງຍາກຂອງຊີວິດໃນໄວເດັກສາມາດນຳໄປສູ່ຄວາມທ້າທາຍໃນຊີວິດໃນໄວຜູ້ໃຫຍ່, ເຊິ່ງລວມເຖິງພາວະດ້ອຍໂອກາດທາງດ້ານເສດຖະກິດສັງຄົມ ແລະ ການເບິ່ງແຍງດູແລທີ່ຖືກລົບກວນ. ຖ້າບໍ່ມີການສຶກສາກ່ອນໄວຮຽນທີ່ມີຄຸນນະພາບ, ເດັກນ້ອຍຈະສູນເສຍໂອກາດທີ່ຈະຮັບຮູ້ເຖິງສັກກະຍາພາບຂອງເຂົາເຈົ້າ ແລະ ປະເທດຈະສູນເສຍທຶນຮອນມະນຸດທີ່ຈະປະກອບສ່ວນເພື່ອຫຼຸດຜ່ອນຄວາມບໍ່ສະເໝີພາບ ແລະ ສົ່ງເສີມສັງຄົມທີ່ສະຫງົບສຸກ ແລະ ຈະເລີນຮຸ່ງເຮືອງ (UNICEF, 2021). ຮູບທີ 3.1 ສະແດງໃຫ້ເຫັນວ່າ ສປປ ລາວ ຍັງຕາມຫຼັງປະເທດອື່ນໆໃນອາຊີຕາເວັນອອກສຽງໃຕ້ໃນການສະໜອງການສຶກສາກ່ອນໄວຮຽນ.

ຮູບທີ 3.1

ຢູ່ໃນ ສປປ ລາວ, ມີເດັກນ້ອຍພຽງແຕ່ 3 ໃນ 100 ຄົນ ທີ່ຢູ່ໃນເກນອາຍຸກ່ອນປະຖົມ ທີ່ໄດ້ລົງທະບຽນເຂົ້າຮຽນໃນການສຶກສາກ່ອນໄວຮຽນ.

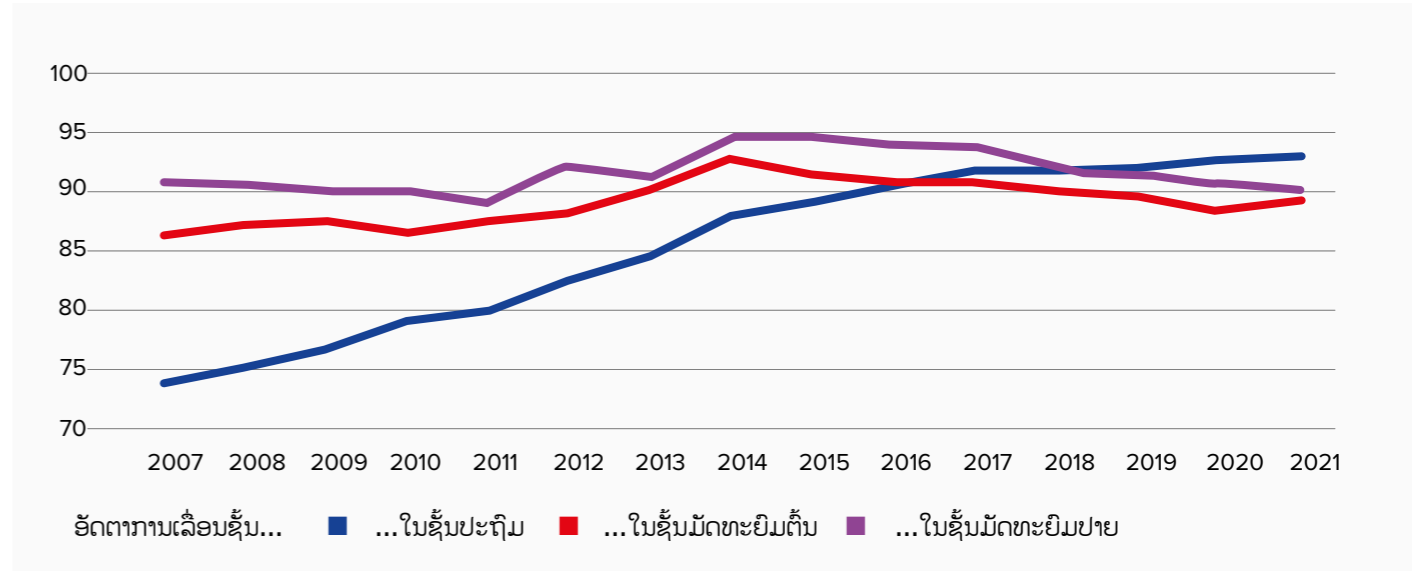
ຮູບທີ 3.1: ອັດຕາສ່ວນການລົງທະບຽນຮຽນໃນໂຄງການການສຶກສາກ່ອນໄວຮຽນໃນ ສປປ ລາວ ແລະ ບັນດາປະເທດໃນອາຊີຕາເວັນອອກສຽງໃຕ້, 2018-2020

ແຫຼ່ງຂໍ້ມູນ: ສະຖາບັນສະຖິຕິຂອງ UNESCO (UNESCO Institute for Statistics), ຕົວຊີ້ວັດຂອງ SDG 4, ມີນາ 2022



ຮູບທີ 3.2: ອັດຕາການເລື່ອນຊັ້ນໃນຊັ້ນປະຖົມສຶກສາ ແລະ ມັດທະຍົມສຶກສາ, ເປັນສ່ວນຮ້ອຍ

ແຫຼ່ງຂໍ້ມູນ: ກະຊວງສຶກສາທິການ ແລະ ກິລາ, ສຸນສະຖິຕິ.



ປະເທດໄທມີອັດຕາການລົງທະບຽນເຂົ້າຮຽນສູງກວ່າເກືອບ 20 ເທົ່າ. ກຳປູເຈຍ, ເຊິ່ງເປັນປະເທດອັນດັບສອງທີ່ມີອັດຕາການເຂົ້າຮຽນຕໍ່າສຸດໃນພາກພື້ນ ໂດຍອີງຕາມຂໍ້ມູນທີ່ມີຢູ່, ຍັງມີອັດຕາສ່ວນສູງກວ່າ ສປປ ລາວ ເຖິງສອງເທົ່າ. ອັດຕາການເຂົ້າຮຽນທີ່ຕໍ່າຊຶ່ງໃຫ້ເຫັນເຖິງຄວາມບໍ່ພຽງພໍໃນດ້ານຈຳນວນທີ່ມີ ແລະ ຂາດການສົ່ງເສີມການສຶກສາເດັກກ່ອນໄວຮຽນ. ອັດຕາການເຂົ້າຮຽນແມ່ນຂຶ້ນກັບການລົງທຶນໃນສູນການສຶກສາເດັກກ່ອນໄວຮຽນ, ຄູສອນ, ແລະ ການສົ່ງເສີມການສຶກສາກ່ອນໄວຮຽນ ໃຫ້ແກ່ບັນດາພໍ່ແມ່ເພື່ອຊອກຮູ້ ແລະ ລົງທະບຽນໃຫ້ລູກຂອງເຂົາເຈົ້າ. ອີງຕາມຫຼັກຖານທີ່ໄດ້ສະແດງໃຫ້ເຫັນວ່າ ການລົງທຶນໃນການສຶກສາກ່ອນໄວຮຽນໃຫ້ຜົນຕອບແທນທາງດ້ານເສດຖະກິດ ແລະ ສັງຄົມທີ່ດີກວ່າຖ້າທຽບກັບການສຶກສາຂັ້ນອື່ນໆ, ອີງໃສ່ຂໍ້ຈຳກັດທາງດ້ານງົບປະມານໃນຂະແໜງ ການສຶກສາ, ອັດຕາການເຂົ້າຮຽນຂອງເດັກກ່ອນໄວຮຽນ ໃນ ສປປລາວ ຖືວ່າໜ້າເປັນ” ຫ່ວງ. ຍິ່ງໄປກວ່ານັ້ນ, ຜົນສະທ້ອນບໍ່ວ່າຈະແມ່ນການລົງທຶນ ແລະ ອັດຕາການເຂົ້າຮຽນຂອງເດັກກ່ອນໄວຮຽນທີ່ຕໍ່າໃນຕອນນີ້ ອາດຈະສົ່ງຜົນກະທົບທາງລົບຕໍ່ຄົນຮຸ່ນຕໍ່ໄປ. ນອກນີ້ ອີກໜຶ່ງຜົນກະທົບຂອງການໄດ້ຮັບຜົນຕອບແທນທີ່ຕໍ່າ ຈາກການຂາດການລົງທຶນທີ່ພຽງພໍໃນການສຶກສາກ່ອນໄວຮຽນ ອາດຈະມີຜົນທາງລົບໃນການພິຈາລະນາລົງທຶນຄືນ ໃນການສຶກສາທຸກຂັ້ນໃນອະນາຄົດ, ແລະ ໃນທີ່ສຸດອາດຈະມີຜົນຕໍ່ຄວາມພະຍາຍາມທີ່ຈະສາມາດບັນລຸເປົ້າໝາຍການພັດທະນາເສດຖະກິດ ແລະ ສັງຄົມໃນໄລຍະຍາວຂອງ ສປປ ລາວ ໄດ້.

ການສຶກສາທົ່ວໄປ: ຊັ້ນປະຖົມສຶກສາ

ສປປ ລາວ ຖືວ່າມີຄວາມຄືບໜ້າຢ່າງຫຼວງຫຼາຍໃນການເພີ່ມອັດຕາການເຂົ້າຮຽນໃນຊັ້ນປະຖົມສຶກສາ. ໃນປີ 2021, ມີນັກຮຽນເຂົ້າຮຽນຊັ້ນປະຖົມສຶກສາ ທັງໝົດ 756.191 ຄົນ, ໂດຍມີອັດຕາສ່ວນການເຂົ້າຮຽນຄິດໄລ່ເປັນສ່ວນຮ້ອຍທີ່ 98,8 ສ່ວນຮ້ອຍ (ລັດຖະບານແຫ່ງ ສປປ ລາວ, 2018; LSB, 2022). ເຖິງວ່າອັດຕາການເຂົ້າຮຽນໃນຊັ້ນປະຖົມສຶກສາຈະສູງກໍຕາມ, ແຕ່ຈຳນວນໄດ້ຫຼຸດລົງຢ່າງຫຼວງຫຼາຍໃນຊັ້ນມັດທະຍົມສຶກສາຕອນຕົ້ນ ແລະ ຕອນປາຍ, ໂດຍເຫຼືອພຽງ 418.236 ຄົນ ແລະ 192.853 ຄົນ ຕາມລຳດັບ. ສິ່ງນີ້ສະແດງໃຫ້ເຫັນເຖິງການຂາດຄວາມຕໍ່ເນື່ອງໃນການຮຽນ. ການລົງທະບຽນຮຽນໃນຊັ້ນມັດທະຍົມສຶກສາ, ເຊິ່ງລວມທັງຕອນຕົ້ນ ແລະ ປາຍ, ມີພຽງແຕ່ປະມານກາຍ 60 ສ່ວນຮ້ອຍ, ແລະ ມີພຽງແຕ່ 31 ສ່ວນຮ້ອຍຂອງນັກຮຽນໄວໜຸ່ມທີ່ຮຽນຈົບ (LSB, 2017). ອັດຕາການເລື່ອນຊັ້ນ, ເຊິ່ງສະທ້ອນໃຫ້ເຫັນການຮຽນທີ່ຕໍ່ເນື່ອງໃນແຕ່ລະຊັ້ນ, ຈະຕ້ອງເພີ່ມຂຶ້ນ ເພື່ອຮັບປະກັນວ່າການສຶກສາໃນຊັ້ນມັດທະຍົມສຶກສາ ສາມາດຕໍ່ອອກໜ້າຜົນຄວາມກ້າວໜ້າທີ່ສຳຄັນຈາກອັດຕາການຮຽນທີ່ເພີ່ມຂຶ້ນໃນຊັ້ນປະຖົມສຶກສາໄດ້. ໃນຂະນະທີ່ອັດຕາການເລື່ອນຊັ້ນຂອງນັກຮຽນຊັ້ນປະຖົມສຶກສາເພີ່ມຂຶ້ນຢ່າງກ້າວກະໂດດຈາກ 73,7 ສ່ວນຮ້ອຍ ໃນປີ 2007 ມາເປັນ 93 ສ່ວນຮ້ອຍ. ໃນປີ 2021, ແຕ່ໃນລະດັບມັດທະຍົມສຶກສາຕອນ

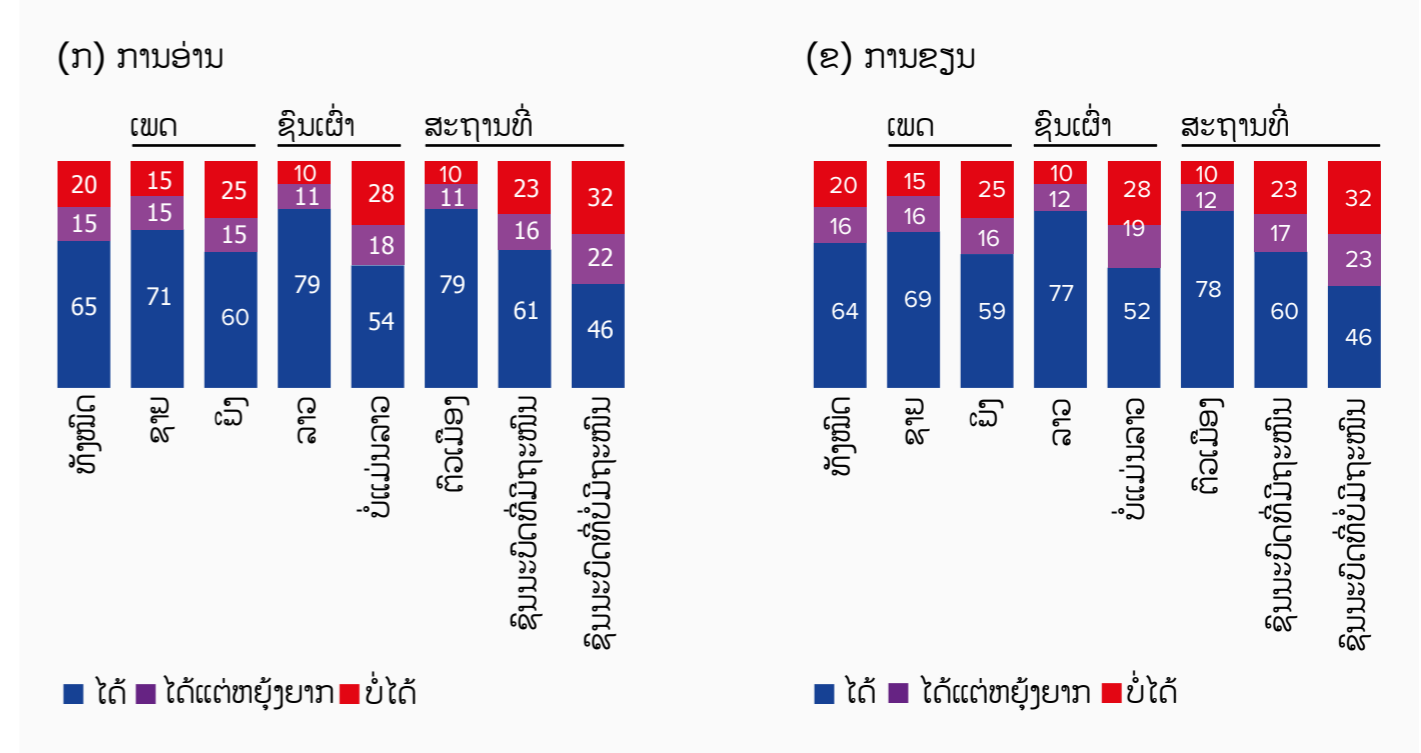
ຕາຕະລາງ 3.1: ຊັ້ນມັດທະຍົມສຶກສາຕາມແຂວງຕ່າງໆ, ປີ 2021

ແຫຼ່ງຂໍ້ມູນ: EMIS, 2022.

	ຈຳນວນລົງ ທະບຽນ ຊັ້ນມັດທະ ຍົມຕົ້ນ	ຈຳນວນລົງ ທະບຽນ ຊັ້ນມັດທະ ຍົມປາຍ	ອັດຕາການ ເຂົ້າຮຽນ ຊັ້ນມັດທະ ຍົມຕົ້ນ	ອັດຕາການ ເຂົ້າຮຽນ ຊັ້ນມັດທະ ຍົມປາຍ	ຈຳນວນ ທ້ອງຮຽນ ໃນຊັ້ນມັດ ທະຍົມຕົ້ນ	ອັດຕາການ ອອກຮຽນ ຊັ້ນມັດທະ ຍົມຕົ້ນ	ອັດຕາການ ອອກຮຽນ ຊັ້ນມັດທະ ຍົມປາຍ	ອັດຕາການ ເລື່ອນຊັ້ນ ໃນມັດທະ ຍົມຕົ້ນ	ອັດຕາການ ເລື່ອນຮຽນ ຊັ້ນມັດທະ ຍົມປາຍ	ອັດຕາການ ປ່ຽນຈາກ ມັດທະຍົມ ຕົ້ນຫາມັດ ທະຍົມປາຍ	ອັດຕາສ່ວນ ນັກຮຽນ-ອຸ ອອກຮຽນ ຊັ້ນມັດ ທະຍົມຕົ້ນ
ອັດຕະປື	9.662	4.487	73,4	45,2	434	12,8	9,2	86	90,1	76,4	18
ບໍ່ແກ້ວ	13.759	6.025	82,5	47,3	626	11,5	15,1	87,3	84,2	79,2	18
ບໍລິຄຳໄຊ	19.733	9.301	80,2	48,9	818	11,5	11,1	87,2	88,2	76	21
ຈຳປາສັກ	34.702	16.332	63,7	41,3	1.657	11,9	8,1	87,7	91,6	77,2	16
ຫົວພັນ	24.460	11.024	92	56,2	1.075	9,8	9,8	89,7	90	76,9	17
ຄຳມ່ວນ	23.343	9.753	76,3	41,7	1.090	11,1	8,9	88,3	90,6	67,7	17
ຫຼວງນ້ຳທາ	13.648	6.547	84,3	55,5	567	7,8	8,3	91,4	91,1	78,7	19
ຫຼວງພະບາງ	31.824	12.557	81	44,2	1.253	11,5	11,5	88,1	87,9	63,9	16
ອຸດົມໄຊ	22.534	9.041	77,8	40,1	1.047	10,7	11,2	88,8	88,6	67,6	15
ຜົ້ງສາລີ	11.827	4.265	72,5	34,2	549	13	11,8	86,3	88,2	69	14
ສາລະວັນ	19.332	7.571	70,5	40,1	837	14,8	11,6	84,7	88,2	73,7	17
ສະຫວັນນະເຂດ	45.430	19.193	73,1	47,8	2.176	13,2	9,1	86,3	90,6	69,4	16
ໄຊຍະບູລີ	24.328	10.513	85,3	51,2	1.192	7,5	8,5	92,1	91,2	68,8	13
ເຊກອງ	8.779	4.487	72,8	51,2	386	13,3	9,7	85,4	89,6	80,7	16
ນະຄອນຫຼວງ	53.394	30.400	99,2	86,3	2.318	4,9	5,6	94,1	94	92,3	19
ວຽງຈັນ	31.125	16.303	86,5	57,7	1.306	9,2	8,8	89,6	90,6	81	18
ໄຊສົມບູນ	8.544	4.152	94,3	62,7	366	8,4	12,2	88,3	87,3	83,5	15
ຊຽງຂວາງ	21.812	10.902	91	62,8	1.068	8,3	11,5	90,8	88,2	80,3	15

ຮູບທີ 3.5: ຄວາມສາມາດໃນການອ່ານ ແລະ ຂຽນພາສາລາວໃນກຸ່ມຄົນອາຍຸ 15-24 ປີ ຕາມເພດ, ຊົນເຜົ່າ ແລະ ສະຖານທີ່ຕັ້ງ, ເປັນສ່ວນຮ້ອຍ.

ແຫຼ່ງຂໍ້ມູນ: LSB, 2020b.



ຮູບທີ 3.5 / ຕາຕະລາງ 3.2

ຕາຕະລາງ 3.2: ຜົນການຮຽນຂອງນັກຮຽນ ຊັ້ນປະຖົມປີທີ 5 ໃນການອ່ານ ແລະ ຄະນິດສາດ ສົມທຽບກັບລະດັບ SDG, ເປັນສ່ວນຮ້ອຍ

ແຫຼ່ງຂໍ້ມູນ: UNICEF ແລະ SEAMEO, 2020

ປະເທດ	ການອ່ານ %	ເລກ %
ກຳປູເຈຍ	11	19
ສປປ ລາວ	2	8
ມາເລເຊຍ	58	64
ມ່ຽນມ້າ	11	12
ຟິລິບປິນ	10	17
ຫວຽດນາມ	82	92

ເມື່ອບໍ່ດົນມານີ້, ໂຮງຮຽນເອກະຊົນໄດ້ເຂົ້າມາຊ່ວຍເຕີມຊ່ອງຫວ່າງໃນການສຶກສາທາງພາກລັດ. ອັດຕາສ່ວນນັກຮຽນທີ່ຮຽນໃນໂຮງຮຽນເອກະຊົນ ບໍ່ວ່າຈະແມ່ນລະດັບປະຖົມ, ມັດທະຍົມຕອນຕົ້ນ ແລະ ຕອນປາຍແມ່ນເພີ່ມຂຶ້ນຕາມທີ່ສະແດງໃນຮູບທີ 3.6 (LSB, 2022). ສຳລັບບາງກຸ່ມ, ໂຮງຮຽນເອກະຊົນແມ່ນມີບົດບາດສຳຄັນໃນການສະໜອງການສຶກສາທີ່ມີຄຸນນະພາບ ແລະ ສາມາດຕອບສະໜອງຄວາມຕ້ອງການໄດ້ດີກວ່າລະບົບລັດ. ບາງໂຮງຮຽນນຳສະເໜີການສອນພາສາອັງກິດ ແລະ ຮັບສະໜັບສະໜູນຈາກຕ່າງປະເທດ. ເນື່ອງຈາກວ່າມີຊັບພະຍາກອນທີ່ຫຼາຍກວ່າ, ໂຮງຮຽນເອກະຊົນສາມາດສະໜອງສື່ອ່ານວ່າຄວາມໃນການຮຽນຮູ້ ແລະ ຄູ່ສອນທີ່ມີຄຸນນະພາບທີ່ດີກວ່າ. ໂຮງຮຽນເອກະຊົນສ່ວນໃຫຍ່ແມ່ນເປີດສອນຢູ່ໃນເຂດຕົວເມືອງ, ເຊິ່ງເປັນເຂດທີ່ມີນັກຮຽນຖືກຈັດຢູ່ໃນກຸ່ມທີ່ຮັ່ງມີ. ດ້ວຍເຫດນີ້, ຜົນກະທົບທີ່ສຳຄັນທາງດ້ານຄວາມເທົ່າທຽມໄດ້ເກີດຂຶ້ນ ເນື່ອງຈາກວ່າມີແຕ່ນັກຮຽນທີ່ສາມາດຈ່າຍໄດ້ ຈຶ່ງມີຕົວເລືອກທີ່ດີກວ່າໄດ້, ແລະ ໂດຍສ່ວນໃຫຍ່ຜູ້ທີ່ມີຄວາມສາມາດຈ່າຍໄດ້ແມ່ນເລືອກທີ່ຈະຮຽນໂຮງຮຽນເອກະຊົນ, ສຸດທ້າຍແມ່ນປະຖົມຜູ້ທຸກຍາກ

ທີ່ສຸດໄວ້ທາງຫຼັງ (McCowan and Unterhalter, 2021). ໃນ ສປປ ລາວ, ທ່າອ່ຽງນີ້ໄດ້ຂຶ້ນຊູ່ ແລະ ເພີ່ມຄວາມບໍ່ສະເໝີພາບລະຫວ່າງຜູ້ທີ່ສາມາດຈ່າຍຄ່າຮຽນໄດ້ ແລະ ຜູ້ທີ່ບໍ່ສາມາດຈ່າຍໄດ້, ສະພາບການນີ້ ຍັງເພີ່ມທະວີການແບ່ງແຍກຍິ່ງຂຶ້ນລະຫວ່າງນັກຮຽນຈາກກຸ່ມທີ່ຮັ່ງມີ ແລະ ກຸ່ມທີ່ທຸກຍາກ, ແລະ ລະຫວ່າງກຸ່ມທີ່ມາຈາກຊຸມນະບົດ ແລະ ກຸ່ມທີ່ຢູ່ໃນເມືອງ.

ຮູບທີ 3.6

ການສຶກສາ ແລະ ການຝຶກອົບຮົມດ້ານເຕັກນິກວິຊາຊີບ

ສະຖາບັນເຕັກນິກວິຊາຊີບຮັບລົງທະບຽນເຂົ້າຮຽນສູງສຸດຮອງຈາກການສຶກສາຊັ້ນປະຖົມ ແລະ ມັດທະຍົມ. ບັນດາກະຊວງ ແລະ ອົງການຈັດຕັ້ງຕ່າງໆ ເປັນຜູ້ຄຸ້ມຄອງການສຶກສາ ແລະ ຝຶກອົບຮົມດ້ານເຕັກນິກວິຊາຊີບ, ລວມທັງກະຊວງສຶກສາທິການ ແລະ ກິລາ, ກະຊວງແຮງງານ ແລະ ສະຫວັດດີການສັງຄົມ, ກະຊວງການເງິນ, ກະຊວງອຸດສາຫະກຳ ແລະ ການຄ້າ, ສະຫະພັນແມ່ຍິງລາວ ແລະ ສູນກາງຊາວໜຸ່ມລາວ. ໃນປີ 2020-2021, ນັກຮຽນ 23.443 ຄົນ, ສ່ວນໃຫຍ່ແມ່ນໄວໜຸ່ມ, ໄດ້ລົງທະບຽນເຂົ້າຮຽນ ໂຮງຮຽນເຕັກນິກວິຊາຊີບໃນລະດັບຕ່າງໆ (ຮູບ 3.7ກ). ໂຮງຮຽນເຕັກນິກວິຊາຊີບລະດັບຕົ້ນໃຫ້ການຝຶກອົບຮົມເປັນເວລາຫົກເດືອນ ຫຼື ໜ້ອຍກວ່າ; ລະດັບກາງສະໜອງການຝຶກອົບຮົມສໍາລັບຫົກເດືອນຫາໜຶ່ງປີ; ແລະ ລະດັບທີ່ສູງຂຶ້ນປະກອບດ້ວຍການຝຶກອົບຮົມສໍາລັບໜຶ່ງຫາສາມປີ. ການລົງທະບຽນເຂົ້າຮຽນຫຼາຍທີ່ສຸດ

ແມ່ນຢູ່ໃນລະດັບກາງ.

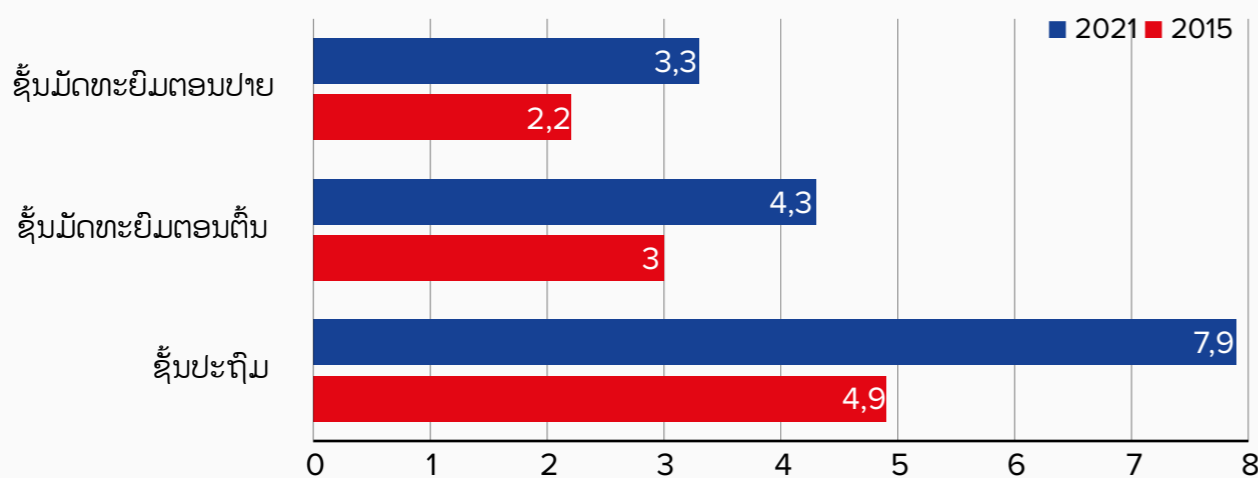
ໂຮງຮຽນເຕັກນິກວິຊາຊີບໄດ້ສຶດສອນສາຂາວິຊາຕ່າງໆເຊັ່ນ: ການໄຟຟ້າ, ການປຸງແຕ່ງກະສິກຳ, ວຽກງານຕັດຫຍິບ, ຊ່າງໄມ້, ເຕັກໂນໂລຊີຂໍ້ມູນຂ່າວສານ ແລະ ກິນຈັກລົດ. ໃນປີ 2020-2021, ຂະແໜງວິສະວະກຳມີສ່ວນແບ່ງສູງສຸດຂອງການລົງທະບຽນຢູ່ທີ່ 43,1 ສ່ວນຮ້ອຍ (ຮູບ 3.7ຂ). ຂະແໜງນີ້ປະກອບມີການປົວແປງຍານພາຫະນະ ແລະ ເຄື່ອງຈັກ ແລະ ຍິ່ງກ່ຽວຂ້ອງກັບອຸດສາຫະກຳຈຳນວນໜຶ່ງເຊັ່ນ: ກະສິກຳ ແລະ ການຜະລິດ, ແລະ ອື່ນໆ. ສາຂາບໍລິຫານທຸລະກິດມີອັດຕາການເຂົ້າຮຽນສູງເປັນອັນດັບສອງຢູ່ທີ່ 21,4 ສ່ວນຮ້ອຍ; ສາຂານີ້ມີຈຸດປະສົງເພື່ອສົ່ງເສີມການເລີ່ມຕົ້ນເຮັດທຸລະກິດ. ຖັດມາແມ່ນຂະແໜງເຕັກໂນໂລຊີຂໍ້ມູນຂ່າວສານ ແລະ ການສື່ສານ (ICT) ຢູ່ທີ່ 15,9 ສ່ວນຮ້ອຍ. ສາຂາການຜະລິດ ແລະ ການບໍລິການມີຈຳນວນຜູ້ເຂົ້າຮຽນທີ່ໜ້ອຍກວ່າພຽງແຕ່ 2,7 ສ່ວນຮ້ອຍ ແລະ 5,2 ສ່ວນຮ້ອຍ ຕາມລຳດັບ, ເຖິງແມ່ນວ່າທັງສອງສາຂານີ້ຈະປະກອບສ່ວນຢ່າງໃຫຍ່ຫຼວງໃຫ້ແກ່ເສດຖະກິດລາວ (LSB, 2022). ການດຶງດູດໃຫ້ນັກສຶກສາເຂົ້າມາຮຽນສາຂາເຫຼົ່ານີ້ຫຼາຍຂຶ້ນ ໜ້າຈະເໝາະສົມ ແລະ ແທດເໝາະກັບຄວາມຕ້ອງການຂອງຕະຫຼາດໄດ້ດີກວ່າ.

ຮູບທີ 3.7

ອົງການຈັດຕັ້ງທີ່ບໍ່ຂຶ້ນກັບລັດຖະບານຈຳນວນໜຶ່ງສະໜອງການສຶກສາ ແລະ ການຝຶກອົບຮົມດ້ານເຕັກນິກວິຊາຊີບໂດຍຜ່ານການສະໜັບສະໜູນຈາກພາຍໃນ ແລະ ຕ່າງປະເທດ. ປົກກະຕິແລ້ວ

ຮູບທີ 3.6: ສ່ວນແບ່ງຂອງນັກຮຽນໃນໂຮງຮຽນເອກະຊົນ, ເປັນສ່ວນຮ້ອຍ

ແຫຼ່ງຂໍ້ມູນ: EMIS, 2022.



ກ່ອງເນື້ອໃນ 3.1: ສິ່ງທ້າທາຍຕໍ່ການສຶກສາ ແລະ ອົບຮົມເຕັກນິກວິຊາຊີບ

ການລົງທຶນ ແລະ ການສະໜັບສະໜູນທີ່ຕໍ່າໃນການສຶກສາ ແລະ ອົບຮົມເຕັກນິກວິຊາຊີບ
ບໍ່ມີໂຄງການຊ່ວຍເຫຼືອດ້ານທຶນຮອນທີ່ເໝາະສົມສໍາລັບໂຮງຮຽນເຕັກນິກວິຊາຊີບ. ການສະໜັບສະໜູນດ້ານທຶນຮອນແມ່ນບໍ່ພຽງພໍໃນການປັບປຸງພື້ນຖານໂຄງລ່າງ ແລະ ສິ່ງອຳນວຍຄວາມສະດວກຕ່າງໆ ເພື່ອຮອງຮັບຈຳນວນຜູ້ຝຶກງານ ແລະ ນັກສຶກສາທີ່ເພີ່ມຂຶ້ນ.

ບັນຫາຊໍາເຮື້ອຂອງທັກສະທີ່ບໍ່ກົງກັນ
ຄວາມບໍ່ແທດເໝາະກັນລະຫວ່າງນັກສຶກສາທີ່ຈົບຈາກໂຮງຮຽນເຕັກນິກວິຊາຊີບ ແລະ ຄວາມຕ້ອງການຂອງຕະຫຼາດແຮງງານຊື່ໃຫ້ເຫັນເຖິງການເຊື່ອມໂຍງທີ່ບໍ່ພຽງພໍຂອງໂຮງຮຽນເຕັກນິກວິຊາຊີບກັບຄວາມຕ້ອງການຂອງຕະຫຼາດສ່ວນໜຶ່ງເປັນຜົນມາຈາກອຸປະກອນການຝຶກອົບຮົມທີ່ບໍ່ພຽງພໍ ແລະ ເຄື່ອງຈັກ, ເຄື່ອງມືທີ່ລ້າສະໄໝສໍາລັບການຝຶກອົບຮົມພາກປະຕິບັດ. ການຝຶກອົບຮົມທີ່ມີຄຸນນະພາບຕໍ່າ (ເນື່ອງຈາກໂຄງສ້າງພື້ນຖານ, ເຄື່ອງຈັກ ແລະ ອຸປະກອນທີ່ມີຄຸນນະພາບຕໍ່າ), ຜູ້ສຶດສອນທີ່ຂາດທັກສະການສອນ ແລະ ປະສົບການຕົວຈິງກໍ່ເຮັດໃຫ້ທັກສະທີ່ບໍ່ກົງກັນເປັນບັນຫາຊໍາເຮື້ອ.

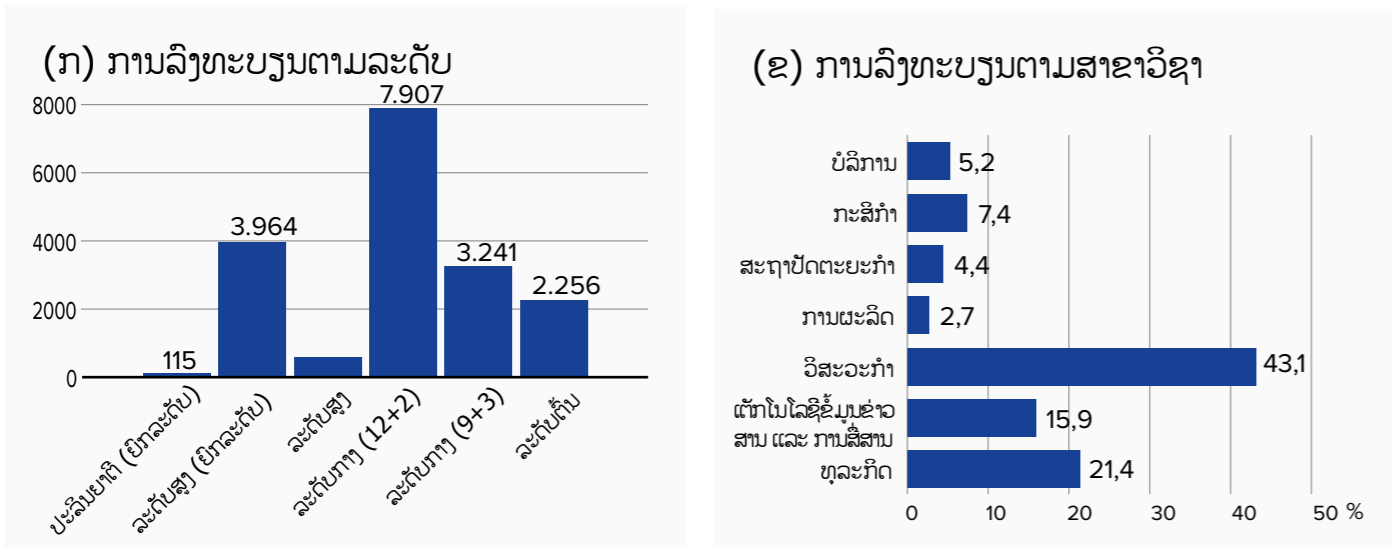
ຄວາມສາມາດໃນການດຶງດູດທີ່ຈຳກັດຂອງໂຮງຮຽນເຕັກນິກວິຊາຊີບໃນລະບົບການສຶກສາ
ບາງຄົນໃຫ້ຄຸນຄ່າພຽງຕໍ່ການສຶກສາລະດັບມະຫາວິທະຍາໄລເທົ່ານັ້ນ, ເຊິ່ງເຮັດໃນການລົງທະບຽນເຂົ້າຮຽນຢູ່ໂຮງຮຽນເຕັກນິກວິຊາຊີບຕໍ່າ. ການໃຫ້ຄ່າແຜ່ນຳທີ່ເປັນແບບແຜນກ່ຽວກັບໂອກາດການຮຽນຮູ້ ແລະ ຊ່ອງທາງຫາວຽກໃຫ້ກັບນັກຮຽນຈາກໂຮງຮຽນເຕັກນິກວິຊາຊີບແມ່ນຍິ່ງຈຳກັດ.

ແຫຼ່ງຂໍ້ມູນ: UNESCO and UNEVOC, 2020.



ຮູບທີ 3.7: ການລົງທະບຽນການສຶກສາດ້ານເຕັກນິກວິຊາຊີບຕາມລະດັບ ແລະ ສາຂາວິຊາ, 2020-2021

ແຫຼ່ງຂໍ້ມູນ: ກະຊວງສຶກສາທິການ ແລະ ກິລາ, ກົມແຜນການ.



ການຝຶກອົບຮົມແມ່ນໄດ້ຖືກສະໜອງໃຫ້ຢູ່ໃນເຂດຊຸມນະບົດ ແລະ ຫ່າງໄກສອກຫຼີກ, ເນື່ອງຈາກເຂດເຫຼົ່ານີ້ຂາດແຄນການຝຶກອົບຮົມໃນລະບົບ. ໂດຍທົ່ວໄປແລ້ວຜູ້ມາຮ່ວມຝຶກອົບຮົມແມ່ນມາຈາກກຸ່ມດ້ອຍໂອກາດ. ວິທີແກ້ໄຂດັ່ງກ່າວຊ່ວຍສະໜັບສະໜູນຜູ້ທີ່ບໍ່ມີການສຶກສາຊັ້ນປະຖົມ ຫຼື ມັດທະຍົມ, ຍ້ອນວ່າໂຄງການຝຶກອົບຮົມອື່ນໆມັກມີເງື່ອນໄຂໃຫ້ຜູ້ເຂົ້າຮ່ວມຕ້ອງສໍາເລັດການສຶກສາໃນລະບົບກ່ອນ. ການຝຶກອົບຮົມນອກລະບົບບາງບ່ອນຍັງໃຫ້ໃບຢັ້ງຢືນເພື່ອຊ່ວຍຜູ້ເຂົ້າຮ່ວມໃນການຊອກຫາວຽກເຮັດງານທຳ.

ບາງສິ່ງທ້າທາຍໃຫຍ່ໃນການສຶກສາດ້ານເຕັກນິກວິຊາຊີບ ລວມມີການລົງທຶນ ແລະ ການສະໜັບສະໜູນທີ່ເຕີ້ (ເບິ່ງກ່ອງເນື້ອໃນ 3.1). ໂດຍທົ່ວໄປແລ້ວແມ່ນບໍ່ມີແຜນການສະໜອງທຶນທີ່ເໝາະສົມ, ແລະ ການສະໜັບສະໜູນທຶນຮອນບໍ່ພຽງພໍກັບຜູ້ນຖານໂຄງລ່າງ ແລະ ສິ່ງອໍານວຍຄວາມສະດວກເພື່ອຮອງຮັບຈຳນວນຜູ້ເຂົ້າຮ່ວມຝຶກອົບຮົມ ແລະ ນັກສຶກສາທີ່ເພີ່ມຂຶ້ນ. ທັກສະທີ່ບໍ່ກົງກັນຂອງນັກສຶກສາເຕັກນິກວິຊາຊີບກັບຄວາມຕ້ອງການຂອງຕະຫຼາດແຮງງານຊື່ໃຫ້ເຫັນການເຊື່ອມໂຍງທີ່ເຕີ້ກັບຄວາມຕ້ອງການຂອງຕະຫຼາດ. ອຸປະກອນການຝຶກອົບຮົມ, ເຄື່ອງມື ແລະ ເຄື່ອງຈັກທີ່ລ້າສະໄໝສໍາລັບການຝຶກອົບຮົມພາກປະຕິບັດ, ຜູ້ນຖານໂຄງລ່າງທີ່ມີຄຸນນະພາບຕໍ່າ, ຜູ້ສິດສອນທີ່ຂາດທັກສະການສອນ ແລະ ປະສົບການຕົວຈິງເຮັດໃຫ້ທັກສະທີ່ບໍ່ກົງກັນເປັນບັນຫາຊໍາເຮື້ອ. ຄວາມສາມາດໃນການດຶງດູດທີ່ຈຳກັດຂອງການສຶກສາດ້ານເຕັກນິກວິຊາຊີບເມື່ອປຽບທຽບກັບການສຶກສາທົ່ວໄປ

ໄດ້ເຮັດໃຫ້ການລົງທະບຽນເຂົ້າຮຽນຕໍ່າ, ເຊິ່ງເປັນບັນຫາທີ່ໜັກໜ່ວງຂຶ້ນຍ້ອນການຂາດການຊ່ວຍເຫຼືອແນະນຳນັກຮຽນກ່ຽວກັບໂອກາດການຮຽນຮູ້ ແລະ ຊ່ອງທາງຫາງານຂອງສາຂາເຕັກນິກວິຊາຊີບ (UNESCO, 2022).

ກ່ອງເນື້ອໃນ 3.1

ການສຶກສາຫຼັງມັດທະຍົມ

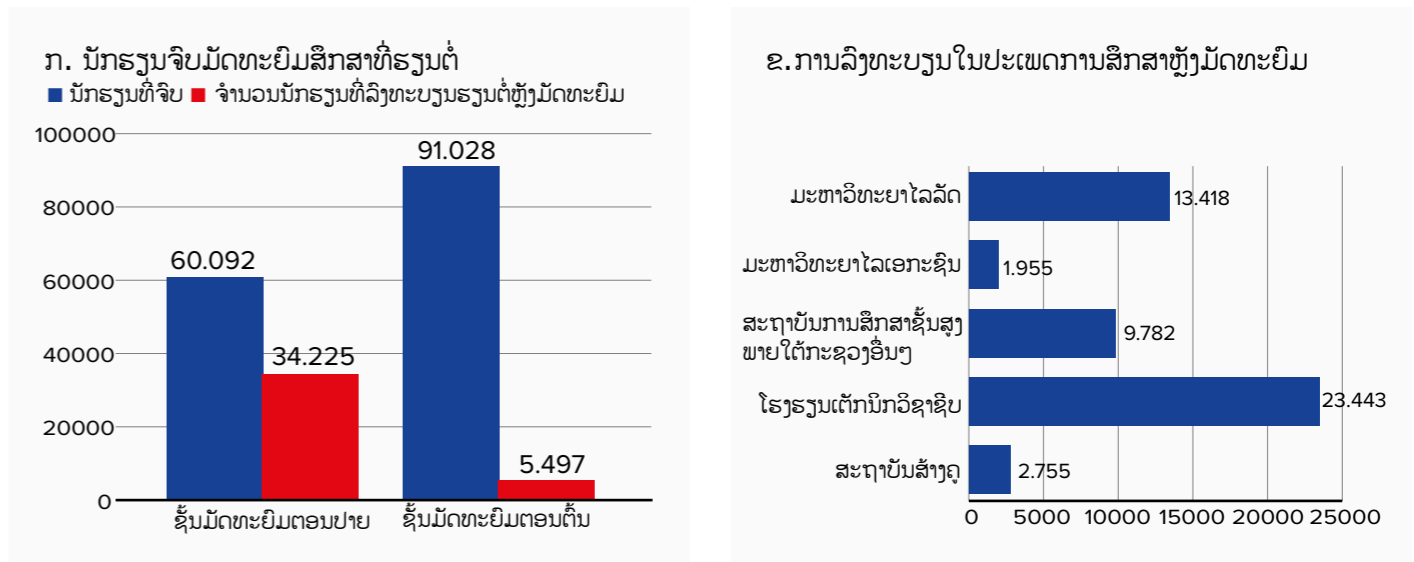
ນັກສຶກສາທີ່ຮຽນຈົບມັດທະຍົມຕອນປາຍສາມາດສືບຕໍ່ການສຶກສາຫຼັງມັດທະຍົມໃນສະຖາບັນຂອງລັດ ຫຼື ເອກະຊົນ. ມະຫາວິທະຍາໄລຂອງລັດ 4 ແຫ່ງ ມີ 20 ກວ່າຄະນະວິຊາ; ມະຫາວິທະຍາໄລວິທະຍະສາດສຸຂະພາບໜຶ່ງແຫ່ງເຊິ່ງມີ 3 ຄະນະວິຊາ. 6 ສະຖາບັນການສຶກສາຫຼັງມັດທະຍົມເອກະຊົນມີສາຂາວິຊາລະດັບປະລິນຍາຕີທີ່ຈຳກັດ. ສະຖາບັນເອກະຊົນຫຼາຍແຫ່ງສ່ວນໃຫຍ່ແມ່ນໃຫ້ໃບປະກາສະນິຍະບັດ ຫຼື ໃບຢັ້ງຢືນການສຶກສາຊັ້ນສູງ, ເຊິ່ງຕໍ່າກວ່າລະດັບປະລິນຍາຕີ.

ນັກຮຽນຈົບມັດທະຍົມຕອນປາຍຈຳນວນຫຼາຍໄດ້ຮຽນຕໍ່າການສຶກສາຫຼັງມັດທະຍົມ (ຮູບ 3.8ກ). ໃນປີ 2021, ໃນບັນດານັກຮຽນຈົບມັດທະຍົມປາຍ, 56,9 ສ່ວນຮ້ອຍໄດ້ເຂົ້າຮຽນຕໍ່າມະຫາໄລ ແລະ ຊັ້ນສູງ. ເນື່ອງຈາກນັກຮຽນບາງຄົນລົງທະບຽນຮຽນໃນຫຼາຍກວ່າໜຶ່ງສາຂາວິຊາ, ຈຳນວນການລົງທະບຽນອາດຈະບໍ່ສະທ້ອນໃຫ້ເຫັນເຖິງຈຳນວນຕົວຈິງຂອງນັກຮຽນ. ເມື່ອສົມທຽບກັນແລ້ວ,

ບົດທີ 3

ຮູບທີ 3.8: ນັກຮຽນຈົບຊັ້ນມັດທະຍົມສຶກສາ ແລະ ສຶກສາຕໍ່ 2020-2021

ແຫຼ່ງຂໍ້ມູນ: ກະຊວງສຶກສາທິການ ແລະ ກິລາ, ກົມແຜນການ.



ຈຳນວນນັກສຶກສາທີ່ຮຽນຈົບມັດທະຍົມຕອນຕົ້ນທີ່ຮຽນຕໍ່າມະຫາໄລ ແລະ ຊັ້ນສູງຍັງຕໍ່າກວ່າທີ່ 6 ສ່ວນຮ້ອຍ. ໃນບັນດາປະເພດການສຶກສາຫຼັງມັດທະຍົມທີ່ນັກສຶກສາຈົບມັດທະຍົມເຂົ້າຮຽນ, ການລົງທະບຽນໃນໂຮງຮຽນເຕັກນິກວິຊາຊີບແມ່ນສູງກວ່າມະຫາວິທະຍາໄລຂອງລັດ, ຮອງລົງມາແມ່ນສະຖາບັນການສຶກສາຊັ້ນສູງພາຍໃຕ້ກະຊວງອື່ນໆ, ສະຖາບັນສ້າງຄູ ແລະ ມະຫາວິທະຍາໄລເອກະຊົນ.

ຮູບທີ 3.8

ການສຶກສາຫຼັງມັດທະຍົມມີພຽງບາງສາຂາວິຊາທີ່ສຸມໃສ່ການກະສິກໍາ ແລະ ການຜະລິດ ທີ່ສອດຄ່ອງກັບການວາງແຜນການພັດທະນາເສດຖະກິດ. ນັກສຶກສາຈຳນວນຫຼາຍ (17,3 ສ່ວນຮ້ອຍ) ຮຽນວິສະວະກໍາ (ຮູບທີ 3.9). ສາຂາວິຊາອື່ນໆທີ່ມີການລົງທະບຽນທີ່ຫຼາຍແມ່ນບໍລິຫານທຸລະກິດ (16,7 ສ່ວນຮ້ອຍ) ແລະ ກະສິກໍາ ແລະ ປ່າໄມ້ (13,1 ສ່ວນຮ້ອຍ). ນັກສຶກສາເລືອກວິຊາເຫຼົ່ານີ້ ຍ້ອນວ່າພວກເຂົາເຊື່ອວ່າສາຂາເຫຼົ່ານີ້ມີເຮັດໃຫ້ເຂົາສາມາດເຮັດວຽກໄດ້ໃນຂະແໜງເສດຖະກິດຫຼາຍຂະແໜງ. ມີພຽງແຕ່ນັກຮຽນຈຳນວນໜ້ອຍທີ່ລົງທະບຽນຮຽນໃນຄະນິດສາດ ແລະ ສະຖິຕິ (0,9 ສ່ວນຮ້ອຍ), ແລະ ວາລະສານ ແລະ ຂໍ້ມູນຂ່າວສານ (0,8 ສ່ວນຮ້ອຍ). ອັນນີ້ອາດຈະເປັນຍ້ອນຈຳນວນວຽກງານທີ່ຈຳກັດສໍາລັບນັກຮຽນຈົບໃນສາຍຂໍ້ມູນຂ່າວສານ ແລະ ຄວາມຍາກຂອງວິຊາທີ່ກ່ຽວຂ້ອງກັບຄະນິດສາດ ແລະ ສະຖິຕິ.

ຮູບທີ 3.9

ໂດຍລວມແລ້ວ ການສຶກສາກໍາລັງກ້າວຖອຍຫຼັງ

ອີງຕາມຜົນໄດ້ຮັບຂອງ HDI ໃນປີ 2021, ຈຳນວນປີທີ່ຄາດວ່ານັກຮຽນຈະເຂົ້າຮຽນໃນ ສປປ ລາວ ໄດ້ຫຼຸດລົງຢ່າງຕໍ່ເນື່ອງຈາກ 11,22 ປີ ໃນປີ 2015 ເປັນ 10,14 ປີ ໃນປີ 2021. ລະດັບປະຈຸບັນແມ່ນຄືກັນກັບ 12 ປີກ່ອນໃນປີ 2010. ນີ້ສະແດງໃຫ້ເຫັນເຖິງລະດັບການຮັກສາອັດຕາເຂົ້າຮຽນທີ່ຫຼຸດລົງຂອງລະບົບການສຶກສາ. ລະດັບການພັດທະນາທີ່ຫຼຸດລົງຂອງລະບົບການສຶກສາອາດຈະເຮັດໃຫ້ທັດສະນະຄະຕິຕໍ່ກັບຄຸນຄ່າຂອງການສຶກສາຫຼຸດລົງ ແລະ ນັກຮຽນທີ່ຍາກຢູ່ໃນໂຮງຮຽນກໍ່ຫຼຸດລົງໄປນຳ. ຈຳນວນປີຂອງການເຂົ້າຮຽນໄດ້ຢຸດສະງັກຕັ້ງແຕ່ປີ 2019 ຢູ່ທີ່ 5,37 ປີ, ຊຶ່ງໃຫ້ເຫັນເຖິງການປ່ຽນແປງພຽງເລັກນ້ອຍໃນດ້ານທັກສະ ແລະ ຄວາມສາມາດຂອງປະຊາກອນ.

ໃນຂະນະທີ່ໂຄວິດ-19 ມີຜົນກະທົບທາງລົບຢ່າງຫຼວງຫຼາຍຕໍ່ການເຂົ້າຮຽນ ແລະ ຜົນການຮຽນ (ກ່ອງເນື້ອໃນ 3.2), ເຊິ່ງເຮັດໃຫ້ຄວາມບໍ່ສະເໝີພາບ ແລະ ສິ່ງທ້າທາຍທີ່ມີຢູ່ຮ້າຍແຮງຂຶ້ນ, ບັນຫາທີ່ໜ້າເປັນຫວ່າງໃນດ້ານການສຶກສາຫຼາຍຢ່າງເກີດຂຶ້ນກ່ອນໜ້າທີ່ຈະມີໂລກລະບາດແລ້ວ. ບັນຫາເຫຼົ່ານີ້ລວມມີອັດຕາການອອກໂຮງຮຽນໃນລະດັບມັດທະຍົມ, ການຫຼຸດລົງຂອງຈຳນວນປີເຂົ້າຮຽນ ແລະ ການໃຊ້ຈ່າຍທີ່ເທົ່າເກົ່າຂອງລັດໃນດ້ານການສຶກສາ (ຮູບ 3.10). ການໃຊ້ຈ່າຍໃນການສຶກສາທີ່ຕໍ່າແມ່ນເປັນທ່າອ່ຽງທີ່ໜ້າວິຕົກກັງວົນ ເນື່ອງຈາກຄວາມຈຳເປັນໃນການພັດທະນາ

ຄວາມສາມາດທີ່ສໍາຄັນຕໍ່ການນໍາໃຊ້ຄວາມໄດ້ປຽບທາງປະຊາກອນ. ເປົ້າໝາຍຂອງລັດຖະບານທີ່ຈະເພີ່ມການໃຊ້ຈ່າຍ ແລະ ແກ້ໄຂການຂາດແຄນດ້ານການສຶກສາຍັງບໍ່ທັນບັນລຸໄດ້, ເຊິ່ງຈະຂັດຂວາງອະນາຄົດການພັດທະນາມະນຸດຂອງໄວໜຸ່ມ (ຮູບ 3.11).

ຮູບທີ 3.10 / ຮູບທີ 3.11

3.3 ກົດໝາຍ ແລະ ນະໂຍບາຍທີ່ກ່ຽວຂ້ອງ

ຍຸດທະສາດຂອງລັດຖະບານໃນການພັດທະນາການສຶກສາ

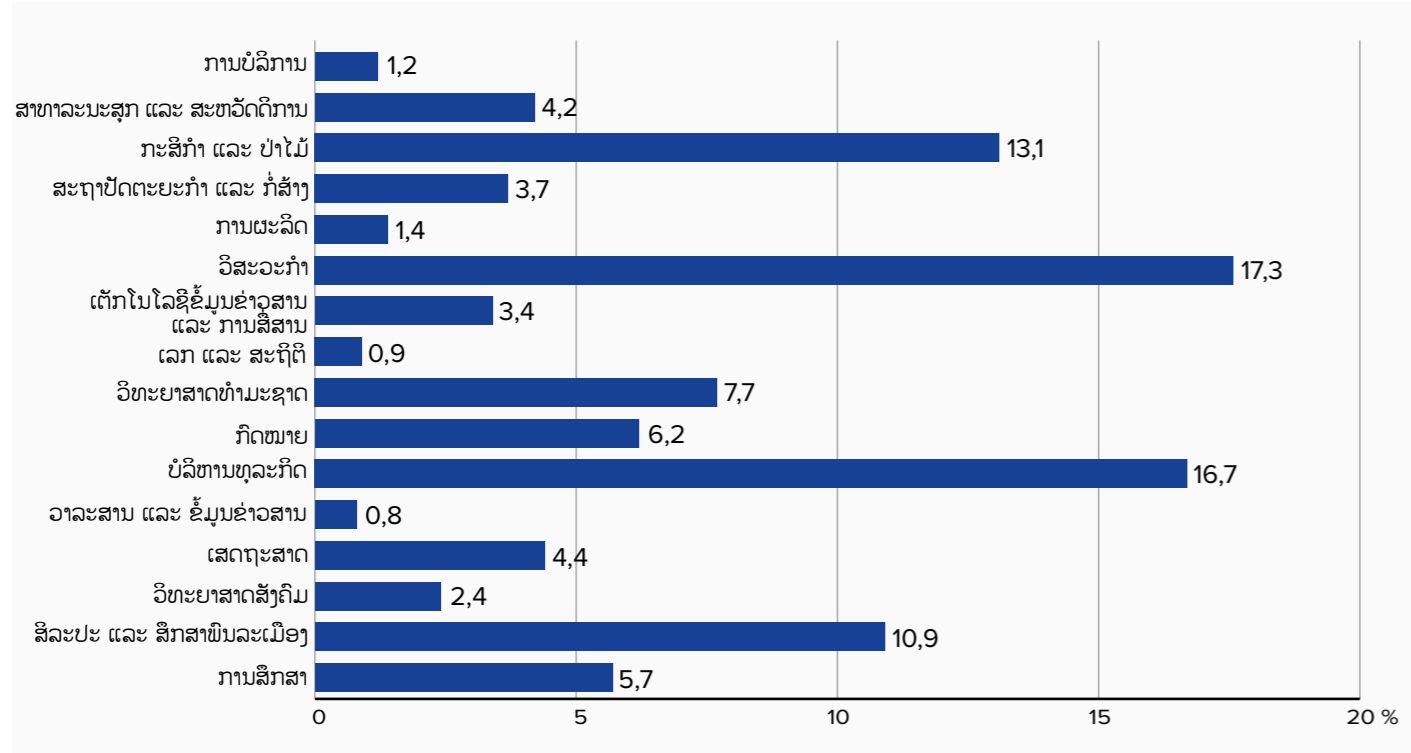
ລັດຖະບານແຫ່ງ ສປປ ລາວ ກໍານົດການສຶກສາເປັນເງື່ອນໄຂເບື້ອງຕົ້ນສໍາລັບການເຕີບໂຕທາງດ້ານເສດຖະກິດແບບຍືນຍົງ ແລະ ການຫຼຸດຜ່ອນຄວາມທຸກຍາກ. ລັດຖະທໍາມະນູນໄດ້ຮັບຮູ້ການສຶກສາເປັນສິດທິມະນຸດ (ມາດຕາ 28) ແລະ ກໍານົດບົດບາດຂອງລັດໃນການພັດທະນາບັນດາ

ນະໂຍບາຍຂອງຊາດເພື່ອໜູນຊ່ວຍຝົນລະເມືອງທີ່ມີຄວາມສາມາດ, ຄວາມຮູ້, ທັກສະ ແລະ ວິຊາການ (ມາດຕາ 22). ໜ້າຍງນະໂຍບາຍ ແລະ ແຜນການທີ່ຜ່ານມາ ໄດ້ໃຫ້ບຸລິມະສິດການສຶກສາເປັນປະຕູສູ່ການພັດທະນາ ມະນຸດ, ລວມທັງແຜນພັດທະນາເສດຖະກິດ-ສັງຄົມແຫ່ງຊາດ ຄັ້ງທີ VIII (2016-2020) ແລະ ແຜນພັດທະນາເສດຖະກິດ-ສັງຄົມແຫ່ງຊາດ ຄັ້ງທີ IX (2021-2025). ຍຸດທະສາດການເຕີບໂຕ ແລະ ລົບລ້າງຄວາມທຸກຍາກແຫ່ງຊາດໄດ້ຍົກສູງການພັດທະນາທໍາແຮງຂອງຊາວໜຸ່ມຕໍ່ການຫຼຸດຜ່ອນຄວາມທຸກຍາກ.

ລັດຖະບານໄດ້ຮັບຮອງເອົາແຜນພັດທະນາຂະແໜງການສຶກສາ ແລະ ກິລາ ໄລຍະ 2021-2025 ເປັນຍຸດທະສາດລວມຂອງການພັດທະນາຊັບພະຍາກອນມະນຸດ, ໂດຍແນໃສ່ການປັບປຸງຄວາມຮູ້, ທັກສະ ແລະ ສຸຂະພາບ, ໃນບັນດາບຸລິມະສິດອື່ນໆ. ນະໂຍບາຍເນັ້ນໃສ່ການປັບປຸງຄຸນນະພາບຂອງການສຶກສາຊັ້ນປະຖົມ, ຍ້ອນຮັບຮູ້ວ່າທັກສະຝັນຖານແມ່ນໄດ້ຮັບການພັດທະນາຕັ້ງແຕ່ໄວເດັກ; ຂະຫຍາຍການເຂົ້າເຖິງການສຶກສາຊັ້ນມັດທະຍົມຕອນຕົ້ນ; ເສີມສ້າງຄວາມຮູ້ ແລະ ທັກສະການສອນຂອງຄູ; ຍົກລະດັບທັກສະ ແລະ ຄວາມສາມາດຂອງພະນັກງານກະຊວງສຶກສາທິການ ແລະ ກິລາ; ສ້າງຄວາມເຂັ້ມແຂງດ້ານສະຖາບັນຢູ່ຂັ້ນແຂວງ ແລະ ເມືອງ; ຫຼຸດຜ່ອນຄວາມບໍ່ສະເໝີພາບ

ຮູບທີ 3.9: ການລົງທະບຽນການສຶກສາຊັ້ນສູງຕາມສາຂາວິຊາ, 2020-2021

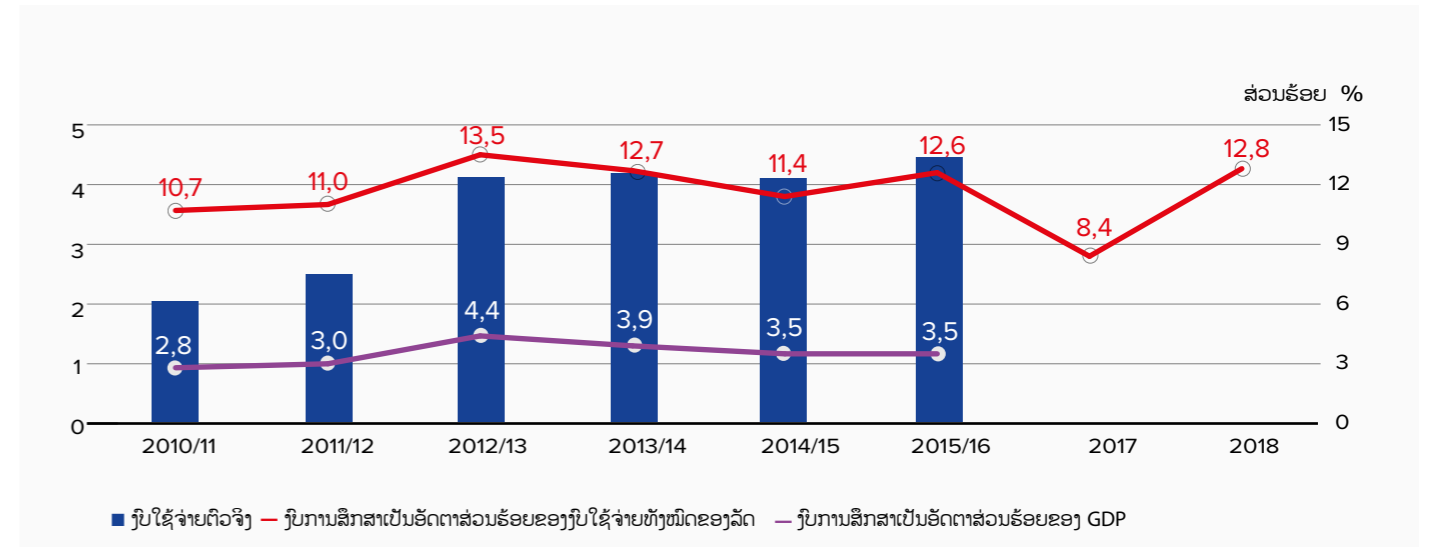
ແຫຼ່ງຂໍ້ມູນ: ກະຊວງສຶກສາທິການ ແລະ ກິລາ, ກົມແຜນການ



ບົດທີ 3

ຮູບທີ 3.10: ການໃຊ້ຈ່າຍຂອງລັດໃນການສຶກສາ 2010-2018

ແຫຼ່ງຂໍ້ມູນ: ກະຊວງສຶກສາທິການ ແລະ ກິລາ, ກົມແຜນການ



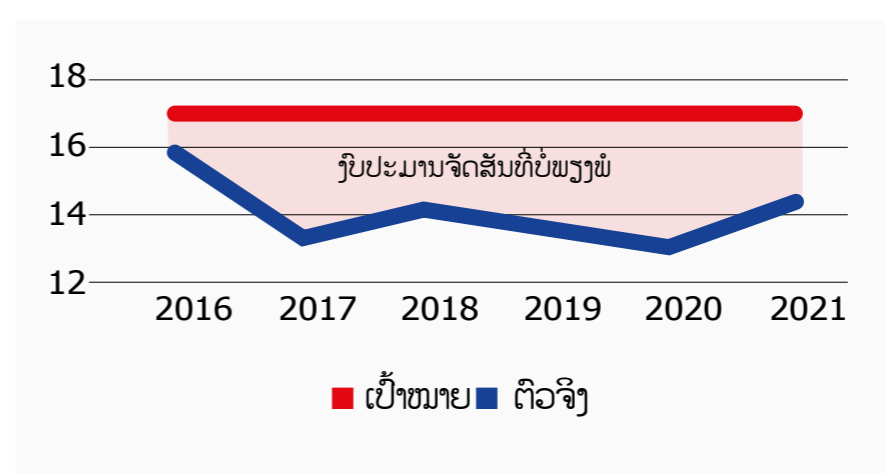
ໃນເຂດທີ່ດ້ອຍໂອກາດທີ່ສຸດ; ແລະ ສະໜັບສະໜູນການສຶກສາຫຼັງຂັ້ນຝັນຖານເພື່ອປະກອບສ່ວນໃນການພັດທະນາເສດຖະກິດ ແລະ ສັງຄົມ. ແຜນພັດທະນາແມ່ນສືບຕໍ່ຄວາມຄືບໜ້າທີ່ສໍາຄັນໃນການຂະຫຍາຍການເຂົ້າເຖິງການສຶກສາ, ໂດຍສະເພາະໃນລະດັບປະຖົມ ເຊິ່ງໄດ້ຮັບການສະໜັບສະໜູນທີ່ດີຈາກບັນດາຄູ່ຮ່ວມມືສາກົນ.

ຍຸດທະສາດການຫຼຸດຜ່ອນຄວາມທຸກຍາກແຫ່ງຊາດສະເໜີໃຫ້ແນໃສ່ປັບປຸງການສຶກສາຂອງແມ່ຍິງ

ແລະ ເດັກຍິງ, ຄຽງຄູ່ກັບໂອກາດການສ້າງລາຍຮັບຜ່ານການຝຶກອົບຮົມທັກສະ ແລະ ການເງິນຈຸລະພາກ. ຂະນະທີ່ຊາວໜຸ່ມຊືນນະບົດຖືກກ່າວເຖິງໂດຍຫຍໍ້ໃນນະໂຍບາຍກະສິກໍາ, ຍຸດທະສາດຫຼຸດຜ່ອນຄວາມທຸກຍາກບໍ່ໄດ້ເຈາະຈົງເຖິງບັນດາສູນຝຶກອົບຮົມວິຊາຊີບທີ່ມີກິດຈະກຳພັດທະນາກະສິກໍາ ຫຼື ກິດຈະກຳສ້າງລາຍຮັບອື່ນໆໃຫ້ຊາວໜຸ່ມຊືນນະບົດ. ນອກນັ້ນຍັງມີໂຄງການທີ່ຊຸກຍູ້ໃຫ້ພໍ່ແມ່ປະຊາຊົນເອົາລູກເຂົ້າໂຮງຮຽນ, ໂດຍສະເພາະແມ່ນເດັກຍິງ ແລະ ເດັກນ້ອຍຈາກບັນດາເຜົ່າ.

ຮູບທີ 3.11: ອັດຕາສ່ວນຂອງງົບປະມານທັງໝົດຂອງລັດຖະບານທີ່ຈັດສັນໃຫ້ແກ່ການສຶກສາ, ສປປ ລາວ

ແຫຼ່ງຂໍ້ມູນ: ກະຊວງສຶກສາທິການ ແລະ ກິລາ, 2020, 2022



ໃນຊຸມປີບໍ່ດົນມານີ້, ລັດຖະບານໄດ້ລົງມືປ່ຽນຄຳໝັ້ນສັນຍານະໂຍບາຍການສຶກສາເປັນງົບປະມານຕົວຈິງໂດຍກຳນົດສ່ວນແບ່ງຂອງການໃຊ້ຈ່າຍດ້ານການສຶກສາປະຈຳປີຢູ່ທີ່ 18 ສ່ວນຮ້ອຍຂອງການໃຊ້ຈ່າຍທັງໝົດ (ມາດຕາ 15, ກົດໝາຍວ່າດ້ວຍການສຶກສາ, 2015). ແຜນພັດທະນາຂະແໜງການສຶກສາ ແລະ ກິລາ ຍັງລວມເອົາແຜນງົບປະມານລາຍຈ່າຍດ້ານການສຶກສາເປັນ 17 ສ່ວນຮ້ອຍຂອງລາຍຈ່າຍທັງໝົດຂອງລັດຖະບານ.

ໃນປີ 2021, ງົບປະມານສໍາລັບແຜນການສຶກສາຂອງລັດຖະບານມີຢູ່ 3.866 ຕື້ກີບ ຫຼື 12,2 ສ່ວນຮ້ອຍ ຂອງງົບປະມານທັງໝົດຂອງລັດຖະບານ, ທຽບໃສ່ປີ 2020 ເຊິ່ງຢູ່ທີ່ 3.657 ຕື້ກວ່າກີບ ຫຼື 10,2 ສ່ວນຮ້ອຍ ຂອງງົບປະມານທັງໝົດ. ໃນສອງປີນີ້, ຂະແໜງການສຶກສາໄດ້ຮັບສ່ວນແບ່ງງົບປະມານເປັນອັນດັບສອງຮອງຈາກວຽກງານຄົມມະນາຄົມ, ຂົນສົ່ງ ແລະ ກໍ່ສ້າງ. ເຖິງວ່າຈະມີການໃຊ້ຈ່າຍຢ່າງຫຼວງຫຼາຍ, ສ່ວນແບ່ງງົບປະມານຍັງ

ກ່ອງເນື້ອໃນ 3.2: ຜົນກະທົບຂອງ ໂຄວິດ-19 ຕໍ່ກັບການສຶກສາ

ການລະບາດຂອງພະຍາດໂຄວິດ-19 ສົ່ງຜົນໃຫ້ມີການປິດໂຮງຮຽນໃນທົ່ວປະເທດຕັ້ງແຕ່ເດືອນມີນາ 2020 ຫາ ເດືອນກັນຍາ 2021, ເຊິ່ງມີຜົນກະທົບຕໍ່ການຮຽນຂອງນັກຮຽນ 1.708.501 ຄົນ ຢູ່ໃນໂຮງຮຽນອະນຸບານ, ປະຖົມ, ມັດທະຍົມຕອນຕົ້ນ ແລະ ຕອນປາຍ, ລວມທັງໂຮງຮຽນເຕັກນິກ-ວິຊາຊີບ ແລະ ສະຖາບັນການສຶກສາອື່ນໆໃນທົ່ວປະເທດ.

ໃນລະຫວ່າງວິກິດການ, ເດັກນ້ອຍທີ່ດ້ອຍໂອກາດທີ່ສຸດ, ລວມທັງຜູ້ທີ່ມີຄວາມຝຶກການ; ນັກຮຽນທີ່ມີບັນຫາດ້ານການຮຽນ; ເດັກນ້ອຍຈາກຊົນເຜົ່າທີ່ບໍ່ແມ່ນລາວ-ໄຕ; ເດັກນ້ອຍຢູ່ໃນເຂດຊົນນະບົດທີ່ສຸດ, ຫ່າງໄກສອກຫຼີກ ແລະ ຊຸມຊົນທຸກຍາກທີ່ສຸດ; ແລະ ເດັກຍິງ, ໂດຍສະເພາະແມ່ນຜູ້ທີ່ໄດ້ຮັບຜົນກະທົບຈາກພາລະການເບິ່ງແຍງດູແລທີ່ໜັກຂຶ້ນຈາກໂລກລະບາດ - ມັກຈະບໍ່ສາມາດເຂົ້າເຖິງໂອກາດການຮຽນຮູ້ແບບທາງໄກ. ການຂາດແຄນນີ້ໂດຍທົ່ວໄປແມ່ນເກີດມາຈາກການຂາດການເຂົ້າເຖິງອິນເຕີເນັດ, ຄ່າໃຊ້ຈ່າຍຂອງອຸປະກອນ ຫຼື ພຽງແຕ່ວ່າຮູບແບບການສອນບໍ່ຕອບສະໜອງຕໍ່ຄວາມຕ້ອງການຂອງພວກເຂົາ.

ວິກິດການໄດ້ເຮັດໃຫ້ຄວາມສຽງທີ່ມີຢູ່ແລ້ວຮ້າຍແຮງຂຶ້ນ. ຕົວຢ່າງເຊັ່ນ, ເດັກຍິງຍິ່ງມີຄວາມອ່ອນໄຫວຕໍ່ກັບການໃຊ້ຄວາມຮຸນແຮງ ແລະ ຢູ່ໂດດດ່ຽວຫຼາຍຂຶ້ນໂດຍບໍ່ມີເຄືອຂ່າຍຊ່ວຍເຫຼືອຈາກເພື່ອນຮ່ວມໂຮງຮຽນຂອງເຂົາເຈົ້າ. ເພື່ອແກ້ໄຂບັນຫາ, ກະຊວງສຶກສາທິການ ແລະ ກິລາ, ໂດຍໄດ້ຮັບການສະໜັບສະໜູນຈາກ UNICEF ແລະ ບັນດາຄູ່ຮ່ວມມືອື່ນໆ, ໄດ້ສ້າງແຜນການຕອບສະໜອງການສຶກສາໄລຍະ COVID-19. ອົງປະກອບຫຼັກລວມມີການສະໜັບສະໜູນນັກສຶກສາ, ຜູ້ສິດສອນ, ຜູ້ເບິ່ງແຍງ / ພໍ່ແມ່ ແລະ ຊຸມຊົນໂຮງຮຽນ;

ການຮັບປະກັນຄວາມສືບຕໍ່ຂອງການຮຽນຜ່ານການເຄື່ອນໄຫວທີ່ແນໃສ່ການຮຽນຮູ້ຢ່າງມີຄຸນນະພາບ ແລະ ສະຫວັດດີການຂອງນັກຮຽນ, ຄູອາຈານ, ຜູ້ດູແລ ແລະ ອື່ນໆ; ການສະໜັບສະໜູນການກັບຄືນໂຮງຮຽນທີ່ປອດໄພ ແລະ ແບບມີສ່ວນຮ່ວມ; ແລະ ຮັບປະກັນການຕອບສະໜອງຢ່າງພ້ອມພຽງຂອງລັດຖະບານ ແລະ ຄູ່ຮ່ວມພັດທະນາ.

ອົງການ UNICEF ແລະ ສະຫະພາບເອີຣົບ, ເຊິ່ງເປັນສ່ວນໜຶ່ງຂອງການຮ່ວມມື ເພື່ອເສີມສ້າງລະບົບການສຶກສາໃນ ສປປ ລາວ ແລະ ການຮ່ວມມືທົ່ວໂລກເພື່ອການສຶກສາ, ກຳລັງສະໜັບສະໜູນກະຊວງສຶກສາທິການ ແລະ ກິລາ ໃນການພັດທະນາເຄື່ອງມືການຮຽນ-ການສອນດ້ານການສຶກສາ ແລະ ກິລາ ແບບດິຈິຕອນຂອງ ສປປ ລາວ, ເຊິ່ງອີງໃສ່ ເຄື່ອງມືໜັງສືຜ່ານແດນການຮຽນຮູ້ທົ່ວໂລກຂອງ UNICEF. ເຄື່ອງມືດັ່ງກ່າວມີຈຸດປະສົງເພື່ອອໍານວຍຄວາມສະດວກໃນການຮຽນຮູ້ອອນລາຍສໍາລັບເດັກນ້ອຍ ແລະ ໄວໜຸ່ມໂດຍທີ່ບໍ່ຜ່ານອິນເຕີເນັດ ແລະ ການຮຽນຮູ້ແບບປະສົມ. ພ້ອມກັນນັ້ນ ກໍ່ໄດ້ເພີ່ມປະສິດທິພາບການສິດສອນ ໂດຍການສະໜັບສະໜູນວຽກງານ ແລະ ພັດທະນາວິຊາສະເພາະຂອງຄູ, ອາຈານ, ທີ່ປຶກສາການສອນ ແລະ ຜະນຶກງານວິຊາການດ້ານການສຶກສາໄວເດັກ. ເຄື່ອງມືນີ້ໂດຍລວມແລ້ວແມ່ນແນໃສ່ການປັບປຸງຄວາມຮູ້ທາງດ້ານດິຈິຕອນຂອງນັກສຶກສາລາວ ແລະ ຄູສອນ ລວມທັງຜູ້ໃຊ້ອື່ນໆ.

ແຫຼ່ງຂໍ້ມູນ: UNICEF, 2021.

ກ່ອງເນື້ອໃນ 3.3: ເປົ້າໝາຍການສຶກສາໃນແຜນພັດທະນາເສດຖະກິດສັງຄົມແຫ່ງຊາດຄັ້ງທີ IX

ແຜນພັດທະນາເສດຖະກິດສັງຄົມແຫ່ງຊາດ ຄັ້ງທີ IX ໄດ້ຮັບຮູ້ເຖິງຄວາມສໍາຄັນຂອງການລົງທຶນດ້ານການສຶກສາໃນປະຈຸບັນ ເພື່ອເກັບກ່ຽວຜົນປະໂຫຍດຢ່າງເຕັມທີ່ຂອງຄວາມໄດ້ປຽບທາງປະຊາກອນ, ເຊິ່ງຄາດວ່າຈະແກ່ຍາວເຖິງປີ 2048. ໝາກຜົນທີ່ສອງຂອງແຜນການແມ່ນການປັບປຸງຄຸນນະພາບຂອງຊັບພະຍາກອນມະນຸດເພື່ອຕອບສະໜອງຕໍ່ການພັດທະນາ, ຄວາມສາມາດໃນການຄົ້ນຄວ້າ, ຄວາມຕ້ອງການທາງວິທະຍາສາດ ແລະ ເຕັກໂນໂລຊີ ແລະ ສ້າງມູນຄ່າເພີ່ມທາງການຜະລິດ ແລະ ການບໍລິການ. ສອງຜົນໄດ້ຮັບໄດ້ຍົກໃຫ້ເຫັນເປົ້າໝາຍທີ່ສໍາຄັນ ແລະ ຕົວຊີ້ວັດທີ່ກ່ຽວຂ້ອງກັບການສຶກສາ ແລະ ການພັດທະນາສີມິແຮງງານ.

ໝາກຜົນ 2

ຄຸນນະພາບການສຶກສາທຸກລະດັບ ແລະ ເງື່ອນໄຂທີ່ສ້າງຂຶ້ນເພື່ອເຂົ້າເຖິງການສຶກສາທີ່ດີຂຶ້ນ ເພື່ອຮອງຮັບຄວາມພ້ອມໃນການເຊື່ອມໂຍງພາກພື້ນ ແລະ ສາກົນ ແລະ ອຸດສາຫະກຳ 4.0.ເປົ້າໝາຍຫຼັກ ແລະ ຕົວຊີ້ວັດຈໍານວນໄວໜຸ່ມ ແລະ ຜູ້ທີ່ອອກໂຮງຮຽນທີ່ສາມາດເຂົ້າເຖິງການສຶກສານອກລະບົບ ແລະ ການຝຶກອົບຮົມວິຊາຊີບ ບັນລຸ 150.000 ຄົນ ການລົງທະບຽນນັກສຶກສາມະຫາວິທະຍາໄລໃນສາຂາວິຊາ STEM ບັນລຸ 12.500 ຄົນ ເພີ່ມອັດຕາການຮູ້ໜັງສືຂອງເດັກນ້ອຍອາຍຸ 15-24 ປີເປັນ 91 ສ່ວນຮ້ອຍ.

ໝາກຜົນ 3

ທັກສະ ແລະ ສະມັດຖະພາບຂອງແຮງງານດີຂຶ້ນ, ແລະ ຄວາມຫຼາກຫຼາຍທາງດ້ານວຽກເຮັດງານທຳ, ຄວາມໝັ້ນຄົງ ແລະ ໂອກາດດ້ານລາຍຮັບເພີ່ມຂຶ້ນ ເພື່ອຕອບສະໜອງຄວາມຮຽກຮ້ອງຕ້ອງການຂອງການພັດທະນາເສດຖະກິດສັງຄົມ.

ເປົ້າໝາຍຫຼັກ ແລະ ຕົວຊີ້ວັດ

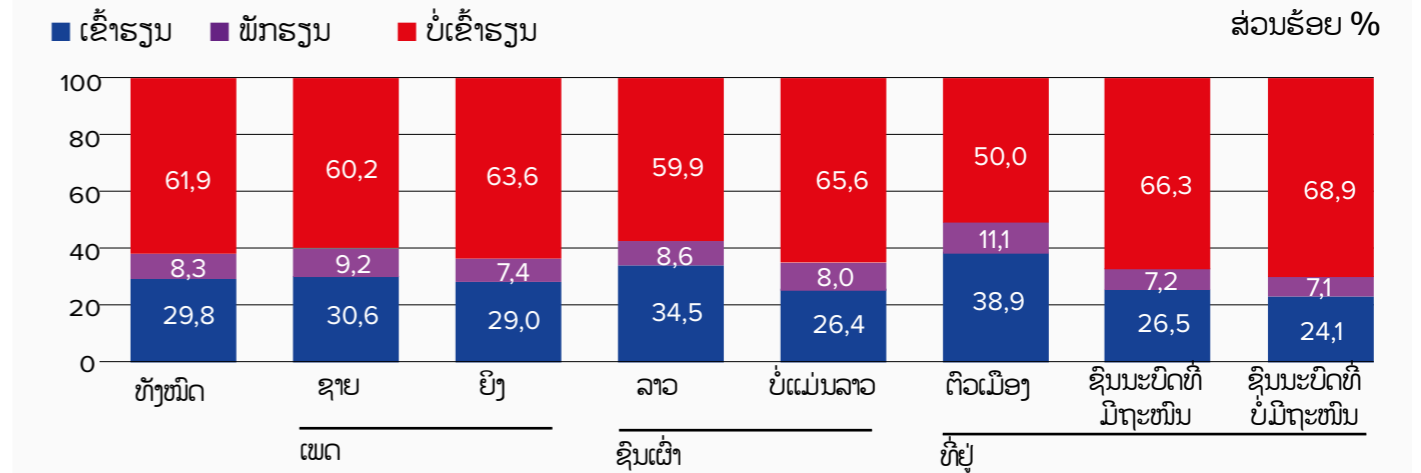
- ຝຶກອົບຮົມ 10.000 ຄົນຢູ່ສະຖາບັນພັດທະນາສີມິແຮງງານ ແລະ ສູນຝຶກອົບຮົມໃນລະດັບຕ່າງໆ, ແລະ ສະໜອງການຝຶກອົບຮົມເຄື່ອນທີ່ໃນຂົງເຂດທັກສະຕ່າງໆໃຫ້ 5.000 ຄົນ
- ທົດສອບມາດຕະຖານສີມິແຮງງານຢ່າງໜ້ອຍ 1.700 ຄົນ ໃນ 32 ຂົງເຂດສີມິແຮງງານ
- ພັດທະນາສີມິແຮງງານໃນຫົວໜ່ວຍແຮງງານໃຫ້ໄດ້ມາດຕະຖານສີມິແຮງງານແຫ່ງຊາດໃນ 10 ຂົງເຂດສີມິແຮງງານ
- ປັບປຸງສະຖາບັນ ແລະ ສູນພັດທະນາສີມິແຮງງານ 7 ແຫ່ງດ້ວຍການສະໜອງອຸປະກອນ, ຊຸກຍູ້ໃຫ້ຂະແໜງເສດຖະກິດລົງທຶນ
- ສ້າງສູນພັດທະນາສີມິແຮງງານ 2 ແຫ່ງສ້າງ ແລະ ພັດທະນາລະບົບຂໍ້ມູນຂ່າວສານຕະຫຼາດແຮງງານ ເພື່ອຕິດຕາມຂໍ້ມູນ 17 ຕົວຊີ້ວັດຂອງຕະຫຼາດແຮງງານແລະຕົວຊີ້ວັດທີ່ກ່ຽວຂ້ອງຂອງເປົ້າໝາຍການພັດທະນາແບບຍືນຍົງ.

ແຫຼ່ງຂໍ້ມູນ: ລັດຖະບານແຫ່ງ ສປປ ລາວ, 2021.



ຮູບທີ 3.13: ອັດຕາສ່ວນເຂົ້າຮຽນໃນກຸ່ມໄວໜຸ່ມ 15-24 ຕາມເພດ, ຊົນເຜົ່າ ແລະ ທີ່ຢູ່

ແຫຼ່ງຂໍ້ມູນ: LSB, 2020b.



ການຝຶກອົບຮົມຄອຸຈານ

ສປປ ລາວ ໄດ້ບັນລຸການລົງທະບຽນເຂົ້າຮຽນຊັ້ນປະຖົມຢ່າງທົ່ວເຖິງ ແຕ່ຈຳນວນນັກຮຽນທີ່ສໍາເລັດການສຶກສາຊັ້ນປະຖົມແມ່ນຍັງບໍ່ເຕັມອັດຕາ, ເນື່ອງມາຈາກອັດຕາການອອກໂຮງຮຽນທີ່ສູງ. ຄຸນນະພາບຂອງການສຶກສາ ເຊັ່ນ: ຄຸສອນ ແລະ ບຸກຄະລາກອນການສອນທີ່ຂາດການຝຶກອົບຮົມ, ສະພາບໂຮງຮຽນທີ່ຂຸດໂຊມ, ປຶ້ມແບບຮຽນ ແລະ ການປັບຕົວເຂົ້າກັບເຕັກໂນໂລຊີທີ່ຈໍາກັດ, ແມ່ນເຫດຜົນໜຶ່ງທີ່ເຮັດໃຫ້ໄວໜຸ່ມອອກໂຮງຮຽນ. ຖ້າບໍ່ມີການລົງທຶນດ້ານຄຸນນະພາບ, ອັດຕາການອອກໂຮງຮຽນມັດທະຍົມຄາດວ່າຈະສືບຕໍ່ເພີ່ມຂຶ້ນ.

ການຝຶກອົບຮົມຄຸແມ່ນມີສ່ວນສໍາຄັນຕໍ່ການປັບປຸງຄຸນນະພາບໂດຍລວມ. ອາຊີບການສອນຍັງຄົງເປັນທີ່ນິຍົມໜ້ອຍກວ່າເສັ້ນທາງການສຶກສາອື່ນໆ ສໍາລັບນັກຮຽນຈົບມັດທະຍົມ, ນີ້ເປັນເຫດຜົນໜຶ່ງທີ່ຈໍານວນຄູ ແລະ ບຸກຄະລາກອນການສອນບໍ່ພຽງພໍໃນ ສປປ ລາວ. ເງິນເດືອນທີ່ຕໍ່າ ແລະ ການເລື່ອນຂັ້ນທີ່ຈໍາກັດເຮັດໃຫ້ຄູທີ່ເກັ່ງໆຕ້ອງອອກຈາກວຽກງານສິດສອນ ຫຼື ຕ້ອງຊອກຫາລາຍໄດ້ເພີ່ມເຕີມ. ໃນເຂດຊົນນະບົດທີ່ທຸກຍາກ, ຄູສອນທີ່ມີຄຸນນະພາບແມ່ນມີຄວາມຈໍາເປັນຢ່າງສູງ ຍ້ອນວ່ານັກຮຽນອື່ນໃສ່ຄູເປັນຫຼັກໃນການຮຽນຮູ້, ເນື່ອງຈາກພວກເຂົາຂາດເຂີນແຫຼ່ງການສຶກສາທາງອື່ນ ເມື່ອທຽບໃສ່ກັບໝູ່ເພື່ອນຢູ່ໃນຕົວເມືອງ. ແຕ່ເຂດຊົນນະບົດຊໍ້າຜັດມີຄູສອນໜ້ອຍກວ່າ. ຍິ່ງໄປກວ່ານັ້ນ, ສ່ວນໃຫຍ່ຄູສອນມີປະສົບການໜ້ອຍ ແລະ ຄຸນນະພາບທີ່ຕໍ່າກວ່າ.

ພື້ນຖານໂຄງລ່າງ

ພື້ນຖານໂຄງລ່າງຂອງໂຮງຮຽນສິ່ງຜົນກະທົບຢ່າງໃຫຍ່ຫຼວງຕໍ່ຄຸນນະພາບການສຶກສາ. ໂຮງຮຽນຫຼາຍແຫ່ງບໍ່ມີໄຟຟ້າໃຊ້ ໃນຂະນະທີ່ປະມານ 25 ສ່ວນຮ້ອຍຍັງຂາດນໍ້າປະປາ ຫຼື ສິ່ງອໍານວຍຄວາມສະດວກດ້ານສຸຂະອະນາໄມ, ເຊິ່ງສົ່ງຜົນກະທົບທີ່ຮ້າຍແຮງກວ່າຕໍ່ເດັກຍິງ. ນີ້ເປັນສິ່ງທີ່ທ້າທາຍໂດຍສະເພາະໃນໄລຍະໂຄວິດ-19 ເນື່ອງຈາກບົດບາດອັນສໍາຄັນຂອງສຸຂະອະນາໄມໃນມາດຕະການປ້ອງກັນພະຍາດຂອງວຽກງານສາທາລະນະສຸກ (ກະຊວງສຶກສາທິການ ແລະ ກິລາ, 2021). ເງິນທຶນສໍາລັບຄ່າໃຊ້ຈ່າຍໃນການດໍາເນີນງານຂອງໂຮງຮຽນແມ່ນມີມູນຄ່າສູງກວ່າສໍາລັບໂຮງຮຽນມັດທະຍົມເມື່ອທຽບກັບປະຖົມ, ແລະ ໃນບາງກໍລະນີ, ນີ້ໄດ້ຊ່ວຍປັບປຸງຄຸນນະພາບຂອງການສຶກສາມັດທະຍົມໂດຍຜ່ານການລົງທຶນໃນພື້ນຖານໂຄງລ່າງ. ເຊັ່ນດຽວກັບອັດຕາການອອກໂຮງຮຽນ ແລະ ການເຂົ້າຮຽນ, ນັກຮຽນໃນຊົນນະບົດປະສົບກັບສິ່ງທ້າທາຍໃຫຍ່ທີ່ສຸດໃນດ້ານພື້ນຖານໂຄງລ່າງ, ເຊິ່ງທະວີຄຸນຄວາມແຕກຕ່າງໃນການເຂົ້າເຖິງ ແລະ ຄຸນນະພາບຂອງການສຶກສາລະຫວ່າງນັກຮຽນເຂດຊົນນະບົດ ແລະ ໃນເມືອງ. ໃນຂະນະທີ່ການສຶກສາດ້ານດິຈິຕອນເລັ່ງຂຶ້ນ, ຄວາມບໍ່ສະໝັບສະໝຸດໃນການເຂົ້າເຖິງເຄື່ອງມືດິຈິຕອນທີ່ມີຢູ່ກ່ອນແລ້ວຍິ່ງໄດ້ຂະຫຍາຍຊ່ອງຫວ່າງໃນການເຂົ້າເຖິງ ແລະ ຄຸນນະພາບການສຶກສາຂອງເດັກນ້ອຍ, ເຮັດໃຫ້ເກີດຄວາມຍ້ານກົວວ່າຈະມີ ຮຸ້ນຄົນທີ່ສູນເສຍໄປ ຂອງກຸ່ມນັກຮຽນທີ່ຖືກປະຖິ້ມໄວ້ຂ້າງຫຼັງໃນຂະນະທີ່ເຕັກໂນໂລຊີຍັງສືບຕໍ່ກ້າວໄປຂ້າງໜ້າ.



ອັນຕິກາ ໄຊຍະພອນ
22 ປີ, ນັກຮຽນມະຫາວິທະຍາໄລແຫ່ງຊາດ

ຂ້ອຍມາຈາກເມືອງຄົງເຊໂດນ ແຂວງສາລະວັນ ພາກໃຕ້ຂອງ ສປປ ລາວ. ຂ້ອຍໃຊ້ເວລາໃນໄວເດັກຢູ່ເມືອງຄົງເຊໂດນຈົນຮອດອາຍຸ 14 ປີ, ຈາກນັ້ນກໍຍ້າຍໄປຮຽນຢູ່ໂຮງຮຽນມັດທະຍົມຢູ່ປາກເຊ. ຂ້ອຍຕັດສິນໃຈຍ້າຍໄປຮຽນຢູ່ໂຮງຮຽນອື່ນ ເພາະຢາກມີຄວາມຮູ້, ເພື່ອເຂົ້າເຖິງການສຶກສາທີ່ມີຄຸນນະພາບດີກວ່າ, ເພື່ອໄດ້ຮຽນຮູ້ບົດຮຽນຊີວິດໃໝ່ ແລະ ສໍາຄັນທີ່ສຸດແມ່ນກ້າວໄປປ່ອນທີ່ມີໂອກາດທີ່ຈະພັດທະນາຕົນເອງ. ແຕ່ສໍາລັບນັກຮຽນຄົນອື່ນໆໃນບ້ານຂ້ອຍເດ? ພວກເຂົາຫຼາຍຄົນບໍ່ມີການສະໜັບສະໜູນທີ່ພຽງພໍເພື່ອເອົາຕົວເອງໄປປ່ອນທີ່ໂອກາດເຫຼົ່ານັ້ນຢູ່. ນີ້ແມ່ນຊ່ອງຫວ່າງໃນສັງຄົມທີ່ສິ່ງຜົນກະທົບຕໍ່ການສຶກສາຂອງຜູ້ທີ່ຈະເປັນກໍາລັງໄວໜຸ່ມ (ຊັບພະຍາກອນມະນຸດ) ຂອງ ສປປ ລາວ. ຂ້ອຍຫວັງວ່າໃນ 5 ຫຼື 10 ປີ, ເລື່ອງລາວທີ່ຄ້າຍຄືຂ້ອຍຈະກາຍເປັນເລື່ອງໃນອາດີດ, ບໍ່ແມ່ນສິ່ງທີ່ຈະສືບຕໍ່ເກີດຂຶ້ນໃນສັງຄົມຂອງພວກເຮົາ.

ອັນຕິກາ ໄຊຍະພອນ, ເຊິ່ງເປັນໜຶ່ງໃນນັກຮຽນຈໍານວນຫຼາຍ, ແຕ່ຍັງມີໜ້ອຍເກີນໄປ, ທີ່ເຄື່ອນຍ້າຍຈາກຕ່າງແຂວງເພື່ອໄປສຶກສາຕໍ່ຢູ່ນະຄອນຫຼວງວຽງຈັນ.

ຫຼັກສູດ ແລະ ທັກສະ

ຄຸນນະພາບການສຶກສາໂດຍຫຼັກແລ້ວແມ່ນຂຶ້ນກັບຄຸນນະພາບ, ຄວາມເໝາະສົມ ແລະ ຄວາມພຽບພ້ອມຂອງອຸປະກອນການຮຽນການສອນ, ລວມທັງປຶ້ມແບບຮຽນ. ປຶ້ມແບບຮຽນສໍາລັບຊັ້ນປະຖົມ ແລະ ມັດທະຍົມສຶກສາແມ່ນໄດ້ຮັບການປັບປຸງເລື້ອຍໆ ແຕ່ການຝຶກອົບຮົມໃຫ້ຄຸນນໍາໃຊ້ປຶ້ມແບບຮຽນແມ່ນບໍ່ພຽງພໍ. ປຶ້ມແບບຮຽນສໍາລັບການສຶກສາຫຼັງມັດທະຍົມສ່ວນໃຫຍ່ເປັນພາສາລາວ, ມີຈໍານວນສະບັບຈໍາກັດ ແລະ ບໍ່ມີຄວາມຫຼາກຫຼາຍ. ມັນເປັນສິ່ງທ້າທາຍສໍາລັບນັກຮຽນທີ່ຈະນໍາໃຊ້ປຶ້ມແບບຮຽນຕ່າງປະເທດຍ້ອນພວກເຂົາບໍ່ມີຄວາມສາມາດພຽງພໍໃນການສື່ສານເປັນພາສາຕ່າງປະເທດ ເຊັ່ນ ພາສາອັງກິດ. ນອກຈາກນັ້ນ, ຄວາມຮູ້ທາງດ້ານດິຈິຕອນຂອງບັນດາຄູສອນຍັງຕໍ່າ, ແລະ ໂຮງຮຽນສ່ວນໃຫຍ່ບໍ່ມີຫຼັກສູດ ແລະ ອຸປະກອນ, ແມ່ນແຕ່ສິ່ງພື້ນຖານເຊັ່ນຄອມພິວເຕີ ແລະ ອິນເຕີເນັດ, ທີ່ໃຊ້ສອນວິຊາ ICT. ດັ່ງທີ່ໄດ້ກ່າວໄວ້ໃນບົດທີ 2, ການຈັດສັນການສຶກສາ ແລະ ການພັດທະນາສິມິແຮງງານໃຫ້ແທດເໝາະກັບຄວາມຕ້ອງການຂອງຕະຫຼາດແມ່ນມີຄວາມສໍາຄັນຕໍ່ການພັດທະນາເສດຖະກິດ-ສັງຄົມ ແລະ ສະມັດຕະພາບຂອງຕະຫຼາດແຮງງານ. ນັກສຶກສາໃນຫຼັກສູດການສຶກສາຕ່າງໆແມ່ນໄດ້ຮັບອັດຕາຈໍາງງານທີ່ແຕກຕ່າງກັນ. ອັດຕາການຈໍາງງານນັກສຶກສາໃນຂະແໜງວິສະວະກໍາ, ການຄ້າ ແລະ ການກະສິກໍາ ໂດຍທົ່ວໄປແມ່ນຕໍ່າ, ເມື່ອທຽບກັບນັກສຶກສາໃນ

ສາຂາວິຊາສັງຄົມສາດ, ກົດໝາຍ, ການສຶກສາ ແລະ ທຸລະກິດ (ຮູບ 3.15). ຄວາມບໍ່ເປັນທີ່ນິຍົມຂອງບາງຂະແໜງຮຽນອາດສະທ້ອນໃຫ້ເຫັນເຖິງທາງເລືອກທີ່ໜ້ອຍຂອງປອນເຮັດວຽກ, ແລະ ຍັງໃຫ້ເຫັນເຖິງມຸມມອງຂອງນັກສຶກສາຕໍ່ຄຸນນະພາບຂອງຫຼັກສູດ ແລະ ໂອກາດສໍາລັບການຈໍາງງານ, ໂດຍສະເພາະຂະແໜງວິສະວະກໍາ. ການສຶກສາອົບຮົມໄວໜຸ່ມກ່ຽວກັບການພັດທະນາອາຊີບ ແລະ ການສຶກສາໃຫ້ສອດຄ່ອງກັບຂະແໜງທີ່ຕົນມີຄວາມສົນໃຈ ແລະ ຄວາມຕ້ອງການຂອງຕະຫຼາດແມ່ນຂາດແຄນຢ່າງໜັກໜ່ວງ, ທັງໃນການສຶກສາຊັ້ນມັດທະຍົມ ແລະ ຫຼັງຊັ້ນມັດທະຍົມ.

ຮູບທີ 3.15

ດ້ວຍຄວາມກ້າວໜ້າທາງດ້ານເຕັກໂນໂລຊີດິຈິຕອນ, ຄວາມຕ້ອງການໃຫມ່ສໍາລັບການຫັນປ່ຽນສີຂຽວ ແລະ ຄວາມຈໍາເປັນເພື່ອເລັ່ງການຫັນປ່ຽນໂຄງສ້າງ, ລະບົບການສຶກສາໃນ ສປປລາວ ຕ້ອງສອດຄ່ອງກັບຄວາມຕ້ອງການທີ່ມີການປ່ຽນແປງຢ່າງໄວວາ. ການສຶກສາ ແລະ ທຸລະກິດທີ່ຫັນເປັນອອນລາຍ ເນື່ອງຈາກໂລກລະບາດສະແດງໃຫ້ເຫັນວ່າປະຊາກອນຕ້ອງກຽມພ້ອມທີ່ຈະປັບຕົວເຂົ້າກັບຄວາມຜັນແປທີ່ບໍ່ສາມາດຄາດເດົາໄດ້. ບົດງານຄົ້ນຄວ້າໜຶ່ງຊີ້ໃຫ້ເຫັນວ່າ 85 ສ່ວນຮ້ອຍຂອງວຽກທີ່ຈະມີໃນປີ 2030 ແມ່ນຍັງບໍ່ໄດ້ຖືກສ້າງຂຶ້ນເທື່ອໃນປີ 2018 (Dell Technologies ແລະ Institute for the Future, 2019). ຮອດປີ

2028, 6,6 ລ້ານວຽກງານຈະຖືກລົບລ້າງ ເນື່ອງຈາກການນໍາໃຊ້ເຕັກໂນໂລຊີຢ່າງແຜ່ຫຼາຍໃນ 6 ເສດຖະກິດໃຫຍ່ທີ່ສຸດໃນອາຊີຕາເວັນອອກສຽງໃຕ້ (CISCO ແລະ Oxford Economics, 2018).

ໄວໜຸ່ມໃນ ສປປ ລາວ ຈໍານວນຫຼວງຫຼາຍບໍ່ມີ 'ທັກສະແຫ່ງອະນາຄົດ' ເຊິ່ງໝາຍຄວາມວ່າເຂົາເຈົ້າບໍ່ມີຄວາມພ້ອມຕໍ່ການປ່ຽນແປງຢ່າງໄວວາຂອງຕະຫຼາດ, ສັງຄົມ ຫຼື ສະພາບແວດລ້ອມ. ທັກສະດັ່ງກ່າວນອນໃນຂະແໜງ ICT ແລະ ຄວາມຮູ້ດ້ານດິຈິຕອນ, STEM, ວຽກງານສີຂຽວ ແລະ ການຄົດຢ່າງມີວິຈາລະນະຍານ, ການແກ້ໄຂບັນຫາຂັ້ນສູງ. ໃນບັນດາໄວໜຸ່ມອາຍຸ 15-24 ປີ, ມີພຽງ 34 ສ່ວນຮ້ອຍໃນກຸ່ມຮັ່ງມີອັນດັບຕົ້ນທີ່ລາຍງານວ່າມີທັກສະ ICT. ຕົວເລກນີ້ຫຼຸດລົງຕໍ່າກວ່າ 4 ສ່ວນຮ້ອຍສໍາລັບໄວໜຸ່ມຈາກກຸ່ມທີ່ຢູ່ລຸ່ມສຸດ 60 ສ່ວນຮ້ອຍຂອງຄວາມຮັ່ງມີ (Mizunoya et al., 2019). ການຂາດຫຼັກສູດການສຶກສາທີ່ເຈາະຈົງກັບທັກສະໃນສະຕະວັດທີ 21 ໃນທຸກລະດັບໄດ້ພັດພາກໂອກາດໄວໜຸ່ມຢ່າງໃຫຍ່ຫຼວງໃນການສ້າງທັກສະການປັບຕົວ ແລະ ສະແຫວງຫາສະຕະວັດຕະກໍາ, ທັງໃນດ້ານອາຊີບ ແລະ ຊີວິດສ່ວນຕົວຂອງເຂົາເຈົ້າ. ການພັດທະນາທັກສະແຫ່ງອະນາຄົດຈະເສີມຂະຫຍາຍການຈໍາງງານ ແລະ ສະມັດຕະພາບແຮງງານ, ປະກອບສ່ວນສໍາຄັນເຂົ້າໃນການເຕີບໂຕທາງດ້ານເສດຖະກິດ ແລະ ການແຂ່ງຂັນ.

ເລັ່ງລັດລະບົບການສຶກສາສັດຕະວັດທີ 21

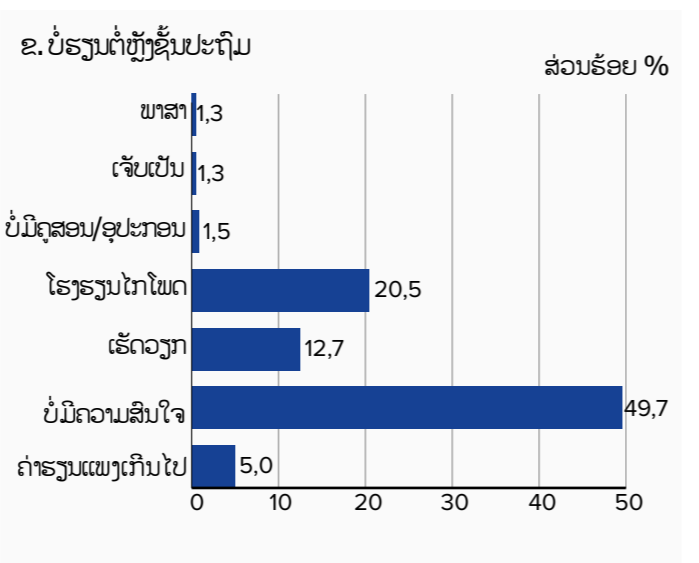
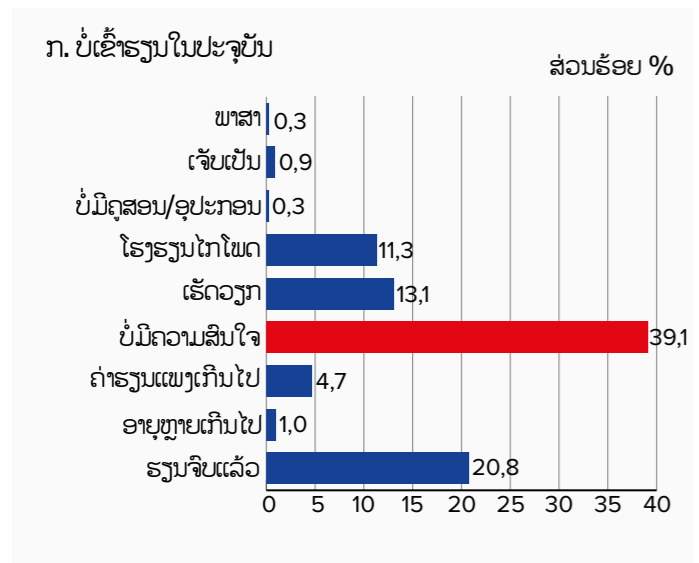
ການເພີ່ມທະວີຄວາມສະເໝີພາບຜ່ານການສຶກສາ

ໄວໜຸ່ມແຕ່ລະກຸ່ມປະສົບກັບສິ່ງທ້າທາຍດ້ານການສຶກສາທີ່ບໍ່ເທົ່າທຽມກັນໃນ ສປປ ລາວ. ໄວໜຸ່ມທີ່ດ້ອຍໂອກາດ ແລະ ມີຄວາມສ່ຽງ ປະເຊີນກັບອຸປະສັກເພີ່ມເຕີມທີ່ສິ່ງຜົນໃຫ້ອັດຕາການເຂົ້າຮຽນຫຼຸດລົງ, ອັດຕາການອອກໂຮງຮຽນເພີ່ມຂຶ້ນ ແລະ ຜົນການຮຽນອ່ອນລົງ. ກຸ່ມດັ່ງກ່າວລວມມີແມ່ຍິງ ແລະ ເດັກຍິງ, ຊົນເຜົ່າ, ໄວໜຸ່ມທີ່ມີຄວາມພິການ, ໄວໜຸ່ມ LGBTQI+ ແລະ ໄວໜຸ່ມຈາກເຂດຊົນນະບົດ. ໃນປີ 2018, ດັດຊະນີ GINI ໃນ ສປປ ລາວ ແມ່ນ 38,80, ເພີ່ມຂຶ້ນຈາກ 32,60 ໃນປີ 2002 (GINI, World Bank, 2022). ນີ້ຊີ້ໃຫ້ເຫັນວ່າຄວາມບໍ່ສະເໝີພາບໄດ້ຮຸນແຮງຂຶ້ນເຖິງແມ່ນວ່າການຂະຫຍາຍຕົວທາງເສດຖະກິດຈະເພີ່ມຂຶ້ນ. ການຂະຫຍາຍຕົວຂອງຊ່ອງຫວ່າງໃນສັງຄົມລາວຂໍ້ມູນທີ່ຈະຂັດຂວາງການເຕີບໂຕຂອງເສດຖະກິດຕື່ມ. ຊ່ອງຫວ່າງນີ້ໄດ້ເຮັດໃຫ້ຫຼາຍກຸ່ມຄົນບໍ່ສາ

3.5 ໂອກາດໃນການ

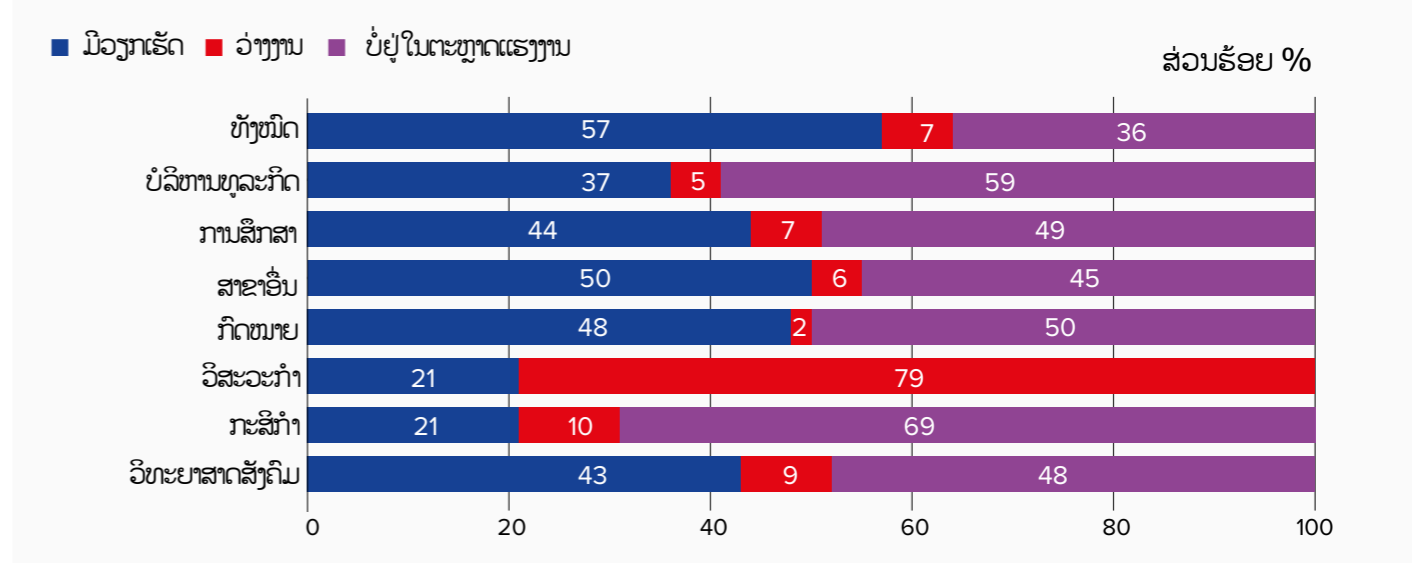
ຮູບທີ 3.14: ເຫດຜົນທີ່ບໍ່ເຂົ້າຮຽນ, ເປັນອັດຕາສ່ວນຮ້ອຍ

ແຫຼ່ງຂໍ້ມູນ: LSB, 2020b.



ຮູບທີ 3.15: ການເຂົ້າຮ່ວມໃນຕະຫຼາດແຮງງານ ຕາມສາຂາວິຊາ ແລະ ຜົນໄດ້ຮັບໃນກຸ່ມໄວໜຸ່ມ 15-24, ເປັນອັດຕາສ່ວນຮ້ອຍ

ແຫຼ່ງຂໍ້ມູນ: LSB, 2020b. ໝາຍເຫດ: ບໍ່ໄດ້ລວມສາຂາວິຊາທີ່ມີຂໍ້ມູນໜ້ອຍກວ່າ 25 ຕົວຢ່າງ.



3.7 ບົດສະຫຼຸບ

ການພັດທະນາມະນຸດແມ່ນອີງໃສ່ການສຶກສາ. ຄວາມໄດ້ປຽບທາງດ້ານປະຊາກອນກໍ່ເຊັ່ນດຽວກັນ, ເຊິ່ງສະແດງໃຫ້ເຫັນເຖິງຄວາມຕ້ອງການຮີບດ່ວນຕໍ່ການລົງທຶນໃສ່ການສຶກສາ. ເຖິງວ່າຊັບພະຍາກອນທີ່ມີຢູ່ແມ່ນຈຳກັດທີ່ສຸດ, ຂະແໜງການສຶກສາກໍ່ຍັງຄວນໄດ້ຮັບການລົງທຶນທີ່ເພີ່ມຂຶ້ນ.

ເຖິງວ່າຜົນປະໂຫຍດຂອງການຮັບປະກັນໃຫ້ໄວໜຸ່ມໄດ້ຮັບການສຶກສາທີ່ດີຈະຊັດເຈນ, ຜົນໄດ້ຮັບຂອງການສຶກສາຍັງບໍ່ເປັນໄປຕາມຄາດໝາຍມາໄດ້ໄລຍະໜຶ່ງແລ້ວ. ລະບົບການສຶກສາຂອງລາວຍັງບໍ່ຕອບສະໜອງຕໍ່ຄວາມຄາດຫວັງຂອງໄວໜຸ່ມແລະ ສັງຄົມ ກໍ່ຄືຄວາມຕ້ອງການຂອງເສດຖະກິດ. ຄຸນາຈານຂາດການຝຶກອົບຮົມທີ່ຈຳເປັນ, ວິທີການສິດສອນແມ່ນບໍ່ເໝາະສົມຕໍ່ໄປ ແລະ ຫຼັກສູດຂອງໂຮງຮຽນແມ່ນຫຼ້າສະໄໝ. ຈຳເປັນຕ້ອງມີການເຄື່ອນໄຫວຢ່າງທັນການ, ຊຶ່ງນຳໂດຍການປະຕິຮູບຍຸດທະສາດ ແລະ ການປັບປຸງແກ້ໄຂເພື່ອຮັບປະກັນໃຫ້ໄວໜຸ່ມທີ່ຮຽນຈົບມາມີທັກສະທີ່ຕອບສະໜອງຄວາມຕ້ອງການຂອງຕະຫຼາດແຮງງານ ແລະ ບັນລຸຄວາມມຸ່ງມາດປາຖະໜາ ແລະ ທ່າແຮງຂອງຕົນ. ຖ້າບໍ່ດັ່ງນັ້ນ, ສປປ ລາວອາດຈະປະເຊີນກັບ 'ຮຸ້ນຄົນທີ່ສູນເສຍໄປ'; ກໍ່ຄືກຸ່ມໄວໜຸ່ມທີ່ບໍ່ໄດ້ຮັບໂອກາດທາງການສຶກສາທີ່ສົມຄວນໄດ້ຮັບເຊິ່ງນັບມື້ນັບໃຫຍ່ຂຶ້ນ.

ຄວາມຕ້ອງການອັນຮີບດ່ວນປະກອບມີການລົງທຶນໃນຄຸນນະພາບ, ການປັບປຸງການຮຽນຮູ້ ແລະ ການນຳໃຊ້, ການສົ່ງເສີມການຮຽນຮູ້ຕະຫຼອດຊີວິດ, ການນຳໃຊ້ເຕັກໂນໂລຊີ, ສົ່ງເສີມການມີສ່ວນຮ່ວມ, ການສ້າງຕັ້ງໂຄງການທຶນການສຶກສາ ແລະ ການຄົ້ນຫາການສະໜອງທຶນແບບອື່ນ. ຕ້ອງໄດ້ມີການປັບປຸງໃໝ່ເພື່ອໃຫ້ການສຶກສາ ແລະ ການຝຶກອົບຮົມເໝາະສົມກັບທັກສະທີ່ຕະຫຼາດຕ້ອງການ ນອກເໜືອຈາກການໄດ້ຮັບຜຽງໃບປະກາດ ແລະ ຮັບປະກັນການເຂົ້າເຖິງການສຶກສາທີ່ດີໃຫ້ແກ່ປະຊາກອນທີ່ດ້ອຍໂອກາດທີ່ສຸດ, ລວມທັງໄວໜຸ່ມຢູ່ເຂດຫ່າງໄກສອກຫຼີກ, ຊົນນະບົດ, ແມ່ຍິງ ແລະ ຊາວໜຸ່ມທີ່ມີຄວາມພິການ, ແລະ ອົກຫຼາຍກຸ່ມ. ເພື່ອດຶງດູດ ແລະ ຮັກສາໄວໜຸ່ມໃຫ້ເຂົ້າຮຽນແມ່ນຮຽກຮ້ອງໃຫ້ມີການເສີມຂະຫຍາຍໂຄສະນາເຖິງບົດບາດຂອງການສຶກສາທີ່ມີຕໍ່ການປັບສູງຊີວິດການເປັນຢູ່ ແລະ ພັດທະນາເສດຖະກິດສັງຄົມ.

ຄວາມກ້າວໜ້າສ່ວນໃຫຍ່ແມ່ນຂຶ້ນກັບຜູ້ກຳນົດ

ນະໂຍບາຍທີ່ຄັດເລືອກ ແລະ ປະກາດໃຊ້ນະໂຍບາຍ ແລະ ການລົງທຶນທີ່ຮັບຮູ້ຢ່າງຖ່ອງແທ້ວ່າການສຶກສາແມ່ນສິ່ງສຳຄັນພື້ນຖານຕໍ່ການພັດທະນາມະນຸດ ແລະ ການໝູນໃຊ້ຄວາມໄດ້ປຽບທາງດ້ານປະຊາກອນ. ຜູ້ກຳນົດນະໂຍບາຍຕ້ອງມີຄວາມທະເຍີທະຍານໃນການແກ້ໄຂຄວາມບໍ່ສະເໝີພາບ, ສ້າງຄວາມເຂັ້ມແຂງຂອງສະຖາບັນ ແລະ ການປັບປຸງຄວາມພ້ອມ, ການເຂົ້າເຖິງ ແລະ ຄຸນນະພາບຂອງການສຶກສາ.

ເອກະສານອ້າງອີງ

ADB (Asian Development Bank). 2016. "LAO PDR: Second Strengthening Higher Education Project." <https://www.adb.org/projects/48127-002/main>

Algraini, S. 2021. "Education for Human Development: A capability perspective in Saudi public education." *Compare: A Journal of Comparative and International Education* 51(3).

Chicagos, M. M., and M. R. West. 2010. "Teacher Employment Patterns and Student Results in Charlotte." *Strategic Data Project*. Harvard University.

CISCO and Oxford Economics. 2018. *Technology and the Future of ASEAN Jobs: The impact of AI on workers in ASEAN's six largest economies*. https://www.cisco.com/c/dam/global/en_sg/assets/csr/pdf/technology-and-the-future-of-asean-jobs.pdf

Conceição, P., M. Kovacevic and T. Mukhopadhyay. 2021. "Human Development: A perspective on metrics." In B. Fraumeni, ed., *Measuring Human Capital*. London: Academic Press by Elsevier.

Dell Technologies and the Institute for The Future. 2019. *Future of Work: Forecasting Emerging Technologies' Impact on Work in the Next Era of Human-Machine Partnerships*. https://www.iftf.org/fileadmin/user_upload/images/ourwork/Tech_Horizons/realizing_2030_future_of_work_report_dell_technologies.pdf

EMIS, 2022. *Education Management Information System (UNICEF)*

Government of Lao PDR. 2018. *Voluntary National Review on the Implementation of the 2030 Agenda for Sustainable Development*. Vientiane. https://sustainabledevelopment.un.org/content/documents/19385Lao_Final_VNR_19_June_2018_web.pdf

———. 2022. *Ninth Five-Year National Socio-Economic Development Plan (2021-2025)*. Vientiane. https://data.opendevlopmentmekong.net/library_record/9th-five-year-national-socio-economic-development-plan-2021-2025

Grossman, M. 2005. *Education and Nonmarket Outcomes*. NBER Working Papers 11582. National Bureau of Economic Research. https://www.nber.org/system/files/working_papers/w11582/w11582.pdf

Heckman, J., R. Pinto and P. Savellyev. 2013. "Understanding the Mechanism Through Which an Early Childhood Program Boosted Adult Outcomes." *American Economic Review* 103: 2052-86.

Kampelmann, S., F. Rycx, Y. Saks, et al.. 2018. "Does Education Raise Productivity and Wages Equally? The Moderating Role of Age and Gender." *IZA Journal of Labor Economics* 7(1). <https://izajole.springeropen.com/articles/10.1186/s40172-017-0061-4>

Lamichhane, K., and Y. Sawada. 2013. "Disability and Returns to Education in a Developing Country." *Economics of Education Review* 37: 85-94. <https://www.sciencedirect.com/science/article/pii/S027277571300109X>

LSB (Lao Statistics Bureau). 2017. *Lao Social Indicator Survey II (LSIS II)*. <https://www.unicef.org/laos/reports/laos-social-indicator-survey-lsis-2017>

———. 2020a. *Disability Monography of Lao PDR from the 2015 Population and Housing Census*. Vientiane. https://lao.unfpa.org/sites/default/files/pub-pdf/1.disability_monograph_laos_en_final_29_nov_2020_print.pdf

———. 2020b. *The Lao Expenditure and Consumption Survey (LECS 6)*.

———. 2020c. *Major indicators*. <https://laosis.lsb.gov.la/majorIndicators>

McCowan, T., and E. Unterhalter. 2021. *Education and International Development: An Introduction*. Bloomsbury.

Ministry of Education and Sports. 2016. *Education and Sports Sector Development Plan (2016-2020)*. Vientiane. <https://planipolis.iiep.unesco.org/en/2015/education-and-sports-sector-development-plan-2016-2020-6273>

———. 2020. "Education and Sports Sector Development Plan 2021-2025". Vientiane. https://planipolis.iiep.unesco.org/sites/default/files/ressources/laos_education_development_plan_2011-2025_en.pdf

———. 2021. *Lao PDR Education Covid-19 Response Plan*. Vientiane. http://www.moes.edu.la/moes/images/Agreement/Lao_PDR_Education_COVID-19_Response_Plan.pdf

———. 2022. *Decision on the saved state budget expenditure in the Education and Sports sector*. *Government Gazette*. <https://laofficialgazette.gov.la/index.php?r=site/display&id=1877>

Ministry of Finance. 2021. *State Budget Plan for Fiscal Year 2020*. Vientiane.

Ministry of Planning and Investment. 2016. *Eighth Five-Year National Socio-Economic Development Plan (2016-2020)*. Vientiane. https://laopdr.un.org/sites/default/files/2019-08/2016_8th%20NSEDP_2016-2020_English.pdf

Mizunoya, S., M. Sakshi, C. Venturini, et al.. 2019. "ICT Skills Divide: Are all of today's youth prepared for the digital economy?" UNICEF. <https://blogs.unicef.org/evidence-for-action/ict-skills-divide-todays-youth-prepared-digital-economy/>

Muennig, P. 2007. "How Education Produces Health: A hypothetical framework." *The Teachers College Record*. New York: Columbia University. <https://academiccommons.columbia.edu/doi/10.7916/D8B858J8>

Nielsen, A., and V. Chanhomphou. 2006. "Needs and Potential for Rural Youth Development in Lao PDR." *RAP Publication 2006/11*. Food and Agriculture Organization. <https://www.fao.org/3/ag106e/AG106E00.htm#Contents>

Nussbaum, M. 2000. *Women and Human Development: The Capabilities Approach*. Cambridge: Cambridge University Press

———. 2003. "Capabilities As Fundamental Entitlements: Sen and Social Justice." *Feminist Economics* 9(2-3) <https://philpapers.org/archive/NUSCAF.pdf>

———. 2006. *Frontiers of Justice: Disability, Nationality, Species Membership*. Cambridge, MA: Harvard University Press.

Our World in Data. 2022. "Education spending as a share of total government spending, 2021". <https://ourworldindata.org/grapher/share-of-education-in-government-expenditure>

Ramesh, R. 2020. "How Equal is Access to Public Services? The Impact of Sociodemographic Background on Public Service Delivery in Sri Lanka." *Journal of Developing Societies* 37(1). <https://journals.sagepub.com/doi/10.1177/0169796X20970882>

Sen, A. 1997. "Editorial: Human Capital and Human Capability." *World Development* 25(12). <https://www.staff.ncl.ac.uk/david.harvey/AEF806/Sen1997.pdf>

———. 1999. *Development as Freedom*. Oxford University Press.

United Nations. 2015. *Country Analysis Report Lao PDR: Analysis to inform the Lao People's Democratic Republic-United Nations Partnership Framework (2017-2021)*. Vientiane. <https://laopdr.un.org/sites/default/files/2019-08/2015%20Country%20Analysis%20Report.pdf>

UNDP (United Nations Development Programme). 2014. *Human Development Report: Sustaining Human Progress*. New York.

———. 2021. "Youth Unemployment Issues in Lao PDR." Vientiane. <https://www.undp.org/sites/g/files/zskgke326/files/migration/>

la/57d03c550b79288337d6eb814ffce19b9c65d9892b5a6f7db5f8ec6823562f12.pdf

UNESCO (The United Nations Educational, Scientific and Cultural Organization). 2013. Private Sector Should Boost Finance for Education. Policy Paper 05. Paris. <https://unesdoc.unesco.org/ark:/48223/pf0000219221>

———. 2020. "TVET Country Profile: Lao P.D.R.," Vientiane. https://unevoc.unesco.org/pub/lao_tvet_country_profile.pdf

UNICEF (United Nations Children's Fund). 2021. "Impact of Covid-19 on Children, Adolescents and Their Families in Lao PDR." Vientiane. <https://www.unicef.org/laos/reports/impact-covid-19-children-adolescents-and-their-families-lao-pdr>

———. 2022a. Education Case Study: Lao PDR. [https://www.unicef.org/media/125696/file/Opening%20up%20the%20frontiers%20of%20digital%20learning%20with%20the%20Learning%20Passport%20\(Lao%20PDR\).pdf](https://www.unicef.org/media/125696/file/Opening%20up%20the%20frontiers%20of%20digital%20learning%20with%20the%20Learning%20Passport%20(Lao%20PDR).pdf)

———. 2022b. UNICEF Lao PDR: Compendium of factsheets. Vientiane. <https://www.unicef.org/laos/media/7356/file/UNICEF%20Lao%20PDR%20Child%20Protection%20Compendium%20of%20Factsheets.pdf>

UNICEF (United Nations Children's Fund) and SEAMEO (Southeast Asian Ministers of Education Organization). 2020. SEA-PLM 2019 Main Regional Report: Children's learning in 6 Southeast Asian countries. Bangkok. <https://www.unicef.org/eap/media/7356/file/SEA-PLM%202019%20Main%20Regional%20Report.pdf>

Unterhalter, E. 2003. "The Capabilities Approach and Gendered Education: An Examination of South African Complexities." *Theory and Research in Education* 1(1). <https://journals.sagepub.com/doi/10.1177/1477878503001001002>

Walker, M. 2010. "Critical Capability Pedagogies and University Education." *Educational Philosophy and Theory* 42(8). <https://onlinelibrary.wiley.com/doi/abs/10.1111/j.1469-5812.2007.00379.x>

Winship, C., and S. D. Korenman. 1999. "Economic Success and the Evolution of Schooling and Mental Ability." In S. E. Mayer and P. E. Peterson, eds., *Earning and Learning: How schools matter*. Washington, DC: Brookings Institution Press.

World Bank. 2022. "Gini Index—Lao PDR." <https://data.worldbank.org/indicator/SI.POV.GINI?locations=LA> Chapter 4: Health, well-being and safety



ບົດທີ #4

ສຸຂະພາບ, ການເປັນຢູ່ທີ່ດີ ແລະ ຄວາມປອດໄພ

ບົດທີ #4 ສຸຂະພາບ, ການ ເປັນຢູ່ທີ່ດີ ແລະ ຄວາມປອດໄພ

ໄວໜຸ່ມໃນໄລຍະຈະເລີນຜັນ ແມ່ນໄລຍະທີ່ສໍາຄັນຂອງການພັດທະນາຂອງມະນຸດ, ເປັນຊ່ວງເວລາໃນການວາງຮາກຖານສໍາລັບການພັດທະນາຂີດຄວາມສາມາດ, ສຸຂະພາບຈິດ ແລະ ຮ່າງກາຍທີ່ດີ. ໄວໜຸ່ມມີສຸຂະພາບຈະເລີນເຕີບໂຕທາງຮ່າງກາຍ, ສະຕິປັນຍາ ແລະ ຈິດຕະສັງຄົມຢ່າງໄວວາ ເຊິ່ງລວມເຖິງການປ່ຽນແປງໃນການປະຕິສໍາພັນລະຫວ່າງໝູ່ເພື່ອນ, ປະສົບການທາງເພດ ແລະ ການຮັບມືກັບຄວາມສ່ຽງ ພວກເຂົາໄດ້ຮັບຜົນກະທົບ ໂດຍສະເພາະຈາກການປ່ຽນແປງເຫຼົ່ານີ້ ເຊິ່ງລວມມີຜົນກະທົບຕໍ່ຄວາມຄິດ, ຄວາມຮູ້ສຶກ ແລະ ການມີປະຕິສໍາພັນກັບໂລກອ້ອມຕົວພວກເຂົາ (ອີງການອະນາໄມໂລກ, 2021). ເຖິງວ່າໄວໜຸ່ມອາດຈະຖືກເບິ່ງວ່າເປັນໄລຍະເວລາແຫ່ງຄວາມແຂງແຮງຂອງຮ່າງກາຍ ແລະ ສຸຂະພາບທີ່ສົມບູນແຂງແຮງ ແຕ່ມັນຍັງນໍາມາ ເຊິ່ງຄວາມທ້າທາຍ ແລະ ຄວາມອ່ອນແອ ໂດຍປັດໄຈຫຼາຍຢ່າງເກີດມາຈາກການປ່ຽນແປງທາງຮ່າງກາຍ ແລະ ຈິດໃຈ. ໃນໄລຍະເປັນໄວໜຸ່ມຮູບແບບຂອງພຶດຕິກຳຂອງເຂົາເຈົ້າຈະເຫັນເປັນຮູບເປັນຮ່າງຈະແຈ້ງຂຶ້ນ. ໄວໜຸ່ມບາງຄົນເລີ່ມມີສ່ວນຮ່ວມໃນກິດຈະກຳທີ່ມີຄວາມສ່ຽງເຊັ່ນ: ການໃຊ້ສານເສບຕິດ. ໄວໜຸ່ມອາດຈະປະສົບກັບຄວາມເຈັບປ່ວຍ, ບາດເຈັບ ແລະ ເສຍຊີວິດເຖິງວ່າຄວາມສ່ຽງດ້ານສຸຂະພາບຫຼາຍຢ່າງ ແມ່ນສາມາດປ້ອງກັນຫຼື ປົນປົວໄດ້ກໍຕາມ.

ໄວໜຸ່ມໃນ ສປປ ລາວ ປະຊຸມກັບບັນຫາດ້ານສຸຂະພາບທີ່ສໍາຄັນຫຼາຍຢ່າງ. ໃນຂະນະທີ່ຄວາມກັງວົນດ້ານສຸຂະພາບທາງຮ່າງກາຍເຊັ່ນ ອຸບັດຕິເຫດທາງຈະລາຈອນຕາມຖະຫນົນຍັງສືບຕໍ່ດຶງດູດຄວາມສົນໃຈໃນລະດັບປະເທດ; ສິ່ງທ້າທາຍດ້ານສຸຂະພາບຈິດ ກໍກໍາລັງຖືກພົບເຫັນຫຼາຍຂຶ້ນໃນກຸ່ມໄວໜຸ່ມ ຫຼື ຢ່າງໜ້ອຍກໍມີການເວົ້າເຖິງຫຼາຍຂຶ້ນເນື່ອງຈາກຄວາມຮັບຮູ້ຂອງປະຊາຊົນທົ່ວໄປຕໍ່ບັນຫາດັ່ງກ່າວແມ່ນສູງຂຶ້ນ. ໃນບັນດາໄວໜຸ່ມທີ່ໄດ້ຖືກສໍາຫຼວດສໍາລັບບົດລາຍງານນີ້, 32,1 ສ່ວນຮ້ອຍ ຊຶ່ງໃຫ້ເຫັນວ່າພວກເຂົາໄດ້ຕໍ່ສູ້ກັບຄວາມທ້າທາຍດ້ານສຸຂະພາບຈິດ. ຫຼາຍຄົນຍັງປະສົບກັບອຸປະສັກທາງດ້ານໂຄງສ້າງ ແລະ ສັງຄົມໃນການເຂົ້າເຖິງການດູແລສຸຂະພາບທາງເພດ ແລະ ສຸຂະພາບຈະເລີນຜັນ ແລະ ຮູ້ສຶກວ່າເຂົາເຈົ້າບໍ່ສາມາດຄວບຄຸມຮ່າງກາຍຂອງເຂົາເຈົ້າໄດ້. ການແຕ່ງງານກ່ອນໄວ

ອັນຄວນ ແລະ ການຖືພາກ່ອນໄວອັນຄວນເຫັນວ່າມີອັດຕາທີ່ສູງທີ່ສຸດໃນອາຊີຕາເວັນອອກສຽງໃຕ້. ການໃຊ້ຢາເສບຕິດ ແລະ ທາດເຫຼົ້າແມ່ນມີອັດຕາທີ່ສູງ, ມີລາຍງານວ່າສານເສບຕິດຖືກໃຊ້ເປັນຍຸດທະສາດໃນການຮັບມືກັບບັນຫາ. ການແຜ່ລະບາດຂອງພະຍາດໂຄວິດ-19 ໄດ້ເພີ່ມຄວາມກົດດັນຕື່ມອີກ ໂດຍການເຮັດໃຫ້ຄວາມບໍ່ສະເໝີພາບທີ່ມີຢູ່ແລ້ວ ແລະ ຄວາມສ່ຽງດ້ານສຸຂະພາບທີ່ກ່ຽວຂ້ອງກັບໄວໜຸ່ມຮຸນແຮງຂຶ້ນ ເຊິ່ງເນັ້ນໃຫ້ເຫັນເຖິງຊ່ອງຫວ່າງ ແລະ ຄວາມບໍ່ສະເໝີພາບໃນການດູແລສຸຂະພາບ.

ການໃຊ້ຈ່າຍດ້ານສຸຂະພາບ ທີ່ສອດຄ່ອງກັບການພັດທະນາທາງຈິດໃຈທີ່ສໍາຄັນຂອງໄວໜຸ່ມ ຊ່ວຍໃຫ້ເຂົາເຈົ້າສ້າງຄວາມທົນທານ ແລະ ຄວາມສາມາດໃນການໃຊ້ຊີວິດ ໃຫ້ເກີດປະໂຫຍດສູງສຸດ. ສະນັ້ນ ມັນຈະເປັນການລົງທຶນທີ່ສາມາດຫຼຸດຜ່ອນລາຍຈ່າຍກ່ຽວກັບສຸຂະພາບໃນອະນາຄົດ. ການບັນລຸຈຸດໝາຍເຫຼົ່ານີ້ໃນ ສປປ ລາວ ຮຽກຮ້ອງໃຫ້ມີການສຸມໃສ່ ແລະ ເພີ່ມທະວີການລົງທຶນໃນການດູແລສຸຂະພາບຈິດ ແລະ ການປັບປຸງການບໍລິການສຸຂະພາບທາງເພດ ແລະ ສຸຂະພາບຈະເລີນຜັນທີ່ຕອບສະໜອງຄວາມຕ້ອງການທີ່ຫຼາກຫຼາຍ, ສິ່ງເສີມຄວາມປອດໄພ ແລະ ເສີມສ້າງການມີສ່ວນຮ່ວມຂອງໄວໜຸ່ມ. ການດູແລສຸຂະພາບຄວນປັບໃຫ້ເຂົ້າກັບຄວາມກົດດັນໃນປັດຈຸບັນ, ລວມທັງເຕັກໂນໂລຢີໃໝ່, ສື່ສັງຄົມອອນລາຍ, ການຂົ່ມເຫັງທາງອອນລາຍ (online bullying), ຜົນກະທົບຈາກການປ່ຽນແປງດິນຜ້າອາກາດ, ຄວາມສ່ຽງທີ່ເພີ່ມຂຶ້ນຂອງການແຍກຕົວ ແລະ ຄວາມໂດດດ່ຽວຈາກການແຜ່ລະບາດຂອງພະຍາດໂຄວິດ-19.

ພາກສ່ວນຕໍ່ໄປນີ້ລົງເລິກບັນຫາສໍາຄັນດ້ານສຸຂະພາບ ແລະ ຄວາມປອດໄພທີ່ໄວໜຸ່ມປະສົບ ເຊິ່ງລວມມີກົດໝາຍດ້ານສຸຂະພາບ, ຄວາມຄິດລິເລີ່ມ ແລະ ການລົງທຶນໃນປັດຈຸບັນ ເພື່ອຮັບປະກັນວ່າໄວໜຸ່ມສາມາດປະກອບສ່ວນ ແລະ ໄດ້ຮັບຜົນປະໂຫຍດຈາກການພັດທະນາມະນຸດທີ່ເພີ່ມຂຶ້ນ ຕອບສະໜອງເປົ້າໝາຍການພັດທະນາແບບຍືນຍົງ ແລະ ບັນລຸເປົ້າໝາຍດ້ານສຸຂະພາບ ແລະ ການພັດທະນາລະດັບຊາດໃນທີ່ສຸດ.



ວັດດາລາພິງ ພິງສະຫວັດ

20 ປີ, ນັກຮຽນ

ຂ້ອຍຊື່ວ່າ ວັດດາລາພິງ ຫຼື K-CIN, ແຕ່ຂ້ອຍເຄີຍເອີ້ນໂຕເອງວ່າ ນິກ. ຂ້ອຍແມ່ນໄວໜຸ່ມທີ່ມີຄວາມຫຼາກຫຼາຍທາງເພດແລະ ເຄີຍໄດ້ຜ່ານໄລຍະເວລາທີ່ຍາກລໍາບາກໃນຊີວິດ ເຊິ່ງເຮັດໃຫ້ຂ້ອຍສຸມເສຍຄວາມໝັ້ນໃຈໃນຕົນເອງ ແລະ ບາງຄັ້ງກໍກຽດຊັງຕົນເອງ. ຂ້ອຍຮູ້ສຶກວ່າຊີວິດບໍ່ມີຄວາມໝາຍ ແລະ ຖືກບັງຄັບໃຫ້ມີຊີວິດແບບທີ່ຕົນເອງບໍ່ຕ້ອງການ. ຕໍ່ມາ ຂ້ອຍໄດ້ຮູ້ວ່າຂ້ອຍມີບັນຫາສຸຂະພາບຈິດທີ່ເອີ້ນວ່າ ໂລກຊຶມເສົ້າ ເຊິ່ງໄວໜຸ່ມຫຼາຍຄົນໄດ້ມີປະສົບການກັບໂລກດັ່ງກ່າວ ໂດຍສະເພາະໃນກຸ່ມໄວໜຸ່ມທີ່ມີຄວາມຫຼາກຫຼາຍທາງເພດ.

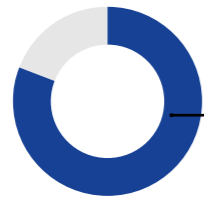
ແຕ່ຫນ້າເສຍດາຍ, ບຸກຄົນທີ່ມີໂລກຊຶມເສົ້າ ຍັງຖືກດູດູກໂດຍໜຸ່ມເພື່ອນ, ຄູ ແລະ ສະມາຊິກໃນຄອບຄົວຫຼາຍຄົນ ຜູ້ທີ່ບໍ່ເຂົ້າໃຈບັນຫາສຸຂະພາບຈິດ ແລະ ວິທີຂໍ້ຄວາມຊ່ວຍເຫຼືອ. ຜູ້ທີ່ຄວນຈະສະໜັບສະໜູນພວກເຮົາ ຊຳພັດເຂົ້າໃຈພວກເຮົາແບບຜິດງ່ ພວກເຮົາເລີຍເລືອກທີ່ຈະປິດບັງບັນຫາຂອງພວກເຮົາ ແລະ ເກັບໂຕງຽບ. ສາເຫດ ແລະ ອາການຂອງພວກເຮົາຈະຊຶມເສົ້າຂອງພວກເຮົາແມ່ນຍາກທີ່ຈະລະບຸໄດ້.

ຕອນນີ້ຂ້ອຍຢາກເປັນສື່ກາງ ເພື່ອຕິດຕໍ່ສື່ສານກັບຜູ້ຄົນກ່ຽວກັບຄວາມສໍາຄັນຂອງສຸຂະພາບຈິດທີ່ດີ ແລະ ສະໜັບສະໜູນຜູ້ທີ່ປະສົບກັບບັນຫາດ້ານສຸຂະພາບຈິດ. ການທີ່ໄວໜຸ່ມໄດ້ຮັບການສະໜັບສະໜູນໃນການສ້າງຄວາມສໍາພັນທີ່ດີ, ຝຶກຄວາມເຫັນອີກເຫັນໃຈໃນໝູ່ເພື່ອນ, ຊ່ວຍເຫຼືອເຊິ່ງກັນ ແລະ ກັນໃນເວລາຍາກລໍາບາກ ແລະ ເຮັດວຽກຮ່ວມກັນ ເພື່ອໃຫ້ມີຈຸດມຸ່ງໝາຍ ແລະ ເປັນສ່ວນໜຶ່ງຂອງຜູ້ອື່ນ ແມ່ນເປັນສິ່ງສໍາຄັນ. ພວກເຮົາບໍ່ສາມາດທ້າມໃຜບໍ່ໃຫ້ເວົ້າ ຫຼື ຄິດໃນບາງເລື່ອງ, ແຕ່ພວກເຮົາສາມາດສ້າງຄວາມທົນທານໃຫ້ກັບໄວໜຸ່ມເພື່ອໃຫ້ພວກເຂົາສາມາດປົກປ້ອງຕົນເອງຈາກຄໍາເວົ້າ ແລະ ຄວາມຄິດຂອງຄົນອື່ນໄດ້. ພວກເຮົາສາມາດໃຫ້ຄວາມສໍາຄັນກັບຄົນທີ່ຊຸກຍູ້ພວກເຮົາ ແລະ ຢາກເຫັນພວກເຮົາປະສົບຜົນສໍາເລັດ ແລະ ມີຄວາມສຸກໃນຊີວິດ.

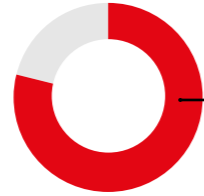
ຮູບ 4.5: ການຈັດການສຸຂະອະນາໄມປະຈຳເດືອນຢູ່ເຮືອນ.

ແຫຼ່ງຂໍ້ມູນ: LSB, 2018.

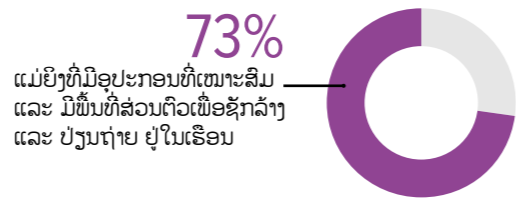
ໝາຍເຫດ: ອີງຕາມ
ການສຳຫຼວດແມ່ຍິງ
ອາຍຸ 15-49 ປີ
ທີ່ລາຍງານການມີ
ປະຈຳເດືອນໃນ 12
ເດືອນຜ່ານມາ.



81%
ແມ່ຍິງທີ່ມີພັນທີ່ສ່ວນຕົວເພື່ອຊັກລ້າງ
ແລະ ປ່ຽນຖ່າຍ ຢູ່ໃນເຮືອນ



79%
ແມ່ຍິງທີ່ມີອຸປະກອນທີ່ເໝາະສົມ



73%
ແມ່ຍິງທີ່ມີອຸປະກອນທີ່ເໝາະສົມ
ແລະ ມີພັນທີ່ສ່ວນຕົວເພື່ອຊັກລ້າງ
ແລະ ປ່ຽນຖ່າຍ ຢູ່ໃນເຮືອນ

ຈາກມີປະຈຳເດືອນ (Inthaphatha et al., 2021). ການຄົ້ນພົບດັ່ງກ່າວແນະນຳວ່າຫ້ອງນ້ຳໃນໂຮງຮຽນຄວນຈະແຍກອອກຕາມເພດ ແລະ ຈັດໃຫ້ມີຖັງຂີ້ເຫຍື້ອ. ການສຶກສາກ່ຽວກັບປະຈຳເດືອນຄວນເລີ່ມຕົ້ນຈາກຊັ້ນປະຖົມໂດຍມີຄູສອນທີ່ຝຶກອົບຮົມກ່ຽວກັບສຸຂະພາບປະຈຳເດືອນ.

ຮູບທີ 4.5

ຢາສູບ, ເຄື່ອງຕົ້ມທີ່ມີທາດເຫຼົ້າ ແລະ ການໃຊ້ສານເສບຕິດທີ່ຜິດກົດໝາຍ

ການຕົ້ມເຄື່ອງຕົ້ມທີ່ມີທາດເຫຼົ້າ ແລະ ການໃຊ້ສານເສບຕິດ ແມ່ນບຸລິມະສິດດ້ານສຸຂະພາບອັນດັບໜຶ່ງຂອງໄວໜຸ່ມ; 66,3 ສ່ວນຮ້ອຍ ຂອງຜູ້ຕອບແບບສຳຫຼວດຂອງ UNDP ສຳລັບບົດລາຍງານນີ້ໄດ້ກ່າວເຖິງປະເດັນນີ້. ການສິນທະນາກຸ່ມສະເພາະໄດ້ເປີດເຜີຍວ່າ ໄວໜຸ່ມຈຳນວນຫຼາຍເຫັນວ່າ ມີການຂາຍ ແລະ ບໍລິໂພກສິ່ງເສບຕິດຢູ່ໂຮງຮຽນຂອງພວກເຂົາ, ໄວໜຸ່ມຍິງຮູ້ສຶກປອດໄພໜ້ອຍກວ່າ ເນື່ອງຈາກເຫັນວ່າ ການໃຊ້ສິ່ງເສບຕິດ, ອາຊະຍາກຳ ແລະ ຄວາມຮຸນແຮງມີຄວາມສຳພັນກັນ. ການໃຊ້ຢາສູບ ແລະ ການສູບຢາ: ການສູບຢາແມ່ນບັນຫາສາທາລະນະສູງທີ່ສຳຄັນຂອງປະເທດທີ່ກຳລັງພັດທະນາຫຼາຍປະເທດ ລວມທັງສປປ ລາວ. ການສຳຫຼວດຢາສູບໃນຜູ້ໃຫຍ່ແຫ່ງຊາດລາວ ປີ 2015 ໂດຍມີກຸ່ມຕົວຢ່າງຕົວແທນທົ່ວປະເທດ 7.562 ຄົນ ອາຍຸ 15 ປີຂຶ້ນໄປ ພົບວ່າ 27,9 ສ່ວນຮ້ອຍ ຂອງຜູ້ໃຫຍ່ແມ່ນຜູ້ສູບ

ຢາໃນປັດຈຸບັນ. ອັດຕາສ່ວນໃຫຍ່ຂອງເພດຊາຍແມ່ນ 50,8 ສ່ວນຮ້ອຍ, ເປັນ 7 ເທົ່າຂອງເພດຍິງທີ່ 7,1 ສ່ວນຮ້ອຍ. ອັດຕາການສູບຢາແມ່ນສູງທີ່ສຸດໃນເຂດຊົນນະບົດ ແລະ ໃນບັນດາຜູ້ທີ່ມີການສຶກສາໜ້ອຍ. ຜູ້ສູບຢາສ່ວນໃຫຍ່ເລີ່ມສູບຢາໃນໄວໜຸ່ມຕອນປາຍ ອາຍຸສະເລ່ຍແມ່ນ 17,4 ປີ ຫຼືໃນໄວເລີ່ມຕົ້ນເປັນຜູ້ໃຫຍ່.

ການຕົ້ມເຄື່ອງຕົ້ມທີ່ມີທາດເຫຼົ້າ: ສປປ ລາວມີລະດັບການຕົ້ມເຄື່ອງຕົ້ມທີ່ມີທາດເຫຼົ້າສູງທີ່ສຸດທັງຍິງ ແລະ ຊາຍ ໃນ ອາຊີຕາເວັນອອກສຽງໃຕ້. ປະລິມານການຕົ້ມເຄື່ອງຕົ້ມທີ່ມີທາດເຫຼົ້າຕໍ່ຫົວຄົນຂອງຜູ້ມີອາຍຸ 15 ປີຂຶ້ນໄປແມ່ນ 10,4 ລິດໃນປີ 2016 (ອີງການອະນາໄມໂລກ, 2018a). ອັດຕາການຕົ້ມເຄື່ອງຕົ້ມທີ່ມີທາດເຫຼົ້າຂອງໄວໜຸ່ມປະກົດວ່າໜັກໜ່ວງ, ການສຳຫຼວດໜຶ່ງຂອງນະຄອນຫຼວງວຽງຈັນ, ຫຼວງພະບາງ ແລະ ຈຳປາສັກ ພົບວ່າ 21 ສ່ວນຮ້ອຍ ຂອງໄວໜຸ່ມອາຍຸ 15-24 ປີ ຕົ້ມ 5 ຫາ 7 ມິຕິອາທິດ (ສູນການສຶກສາກ່ຽວກັບເຄື່ອງຕົ້ມທີ່ມີທາດເຫຼົ້າ, ປະເທດໄທ, 2013). ອາຍຸສະເລ່ຍທີ່ໄວໜຸ່ມເລີ່ມຕົ້ມເຄື່ອງຕົ້ມທີ່ມີທາດເຫຼົ້າແມ່ນໄວເຖິງ 13 ປີ (ຄຊປປລ ແລະ UNFPA, 2014). ມີການສຶກສາເມື່ອບໍ່ດົນມານີ້ຂອງໂຮງຮຽນມັດທະຍົມສຶກສາ 8 ແຫ່ງໃນເມືອງໂພນໂຮງ ແຂວງວຽງຈັນ, ໄດ້ພົບເຫັນວ່າ ອັດຕາສ່ວນການຕົ້ມເຄື່ອງຕົ້ມທີ່ມີທາດເຫຼົ້າໂດຍລວມແມ່ນສູງເຖິງ 57,5 ສ່ວນຮ້ອຍ (Kounnavong et al, 2021). ໃນບັນດາຜູ້ຕົ້ມ, ປະມານເຄິ່ງໜຶ່ງໄດ້ຖືກຈັດປະເພດເປັນ 'ຜູ້ຕົ້ມເບົາ', ໃນຂະ



ກ່ອງຂໍ້ຄວາມ 4.4: ແຄມເປນ"ຂ້ອຍ", ຮ່າງກາຍຂອງຂ້ອຍ, ໂລກຂອງຂ້ອຍ, ອະນາຄົດຂອງຂ້ອຍ".

ໃນເດືອນກັນຍາ 2019, ກະຊວງສາທາລະນະສຸກ ແລະ UNFPA ໄດ້ເປີດຕົວແຄມເປນ "ຂ້ອຍ, ຮ່າງກາຍຂອງຂ້ອຍ, ໂລກຂອງຂ້ອຍ, ອະນາຄົດຂອງຂ້ອຍ" ເພື່ອຊຸກຍູ້ໃຫ້ໄວໜຸ່ມປະຕິບັດ ເປົ້າໝາຍການພັດທະນາແບບຍືນຍົງ. ຂະບວນການດັ່ງກ່າວມີຈຸດປະສົງເພື່ອຍົກສູງຄວາມຮັບຮູ້ກ່ຽວກັບເປົ້າໝາຍທົ່ວໂລກ ໂດຍເນັ້ນໃສ່ບັນຫາທີ່ສຳຄັນທີ່ສຸດສຳລັບໄວໜຸ່ມ, ລວມທັງສຸຂະພາບທາງເພດ ແລະ ສຸຂະພາບຈະເລີນຜັນ, ຄວາມສະເໝີພາບລະຫວ່າງຍິງ - ຊາຍ ແລະ ການປ່ຽນແປງຂອງດິນຟ້າອາກາດ.

ຂະບວນການດັ່ງກ່າວໄດ້ກວມເອົາ 11 ໂຮງຮຽນໃນນະຄອນຫຼວງວຽງຈັນ ແລະ ມີການເຂົ້າຮ່ວມຢ່າງຕັ້ງໜ້າຂອງນັກຮຽນ 1.200 ຄົນ ແລະ ຄູສອນ 100 ຄົນ ເຂົ້າຮ່ວມຢ່າງກະຕືລືລົ້ນ. ໄວໜຸ່ມອາສາສະຫມັກ 20 ຄົນໄດ້ຮຽນຮູ້ທີ່ຈະເປັນຜູ້ນຳພາຂະບວນການ. ພະນັກງານສູນກາງຊາວໜຸ່ມປະຊາຊົນປະຕິວັດລາວ ອຳນວຍຄວາມສະດວກໃຫ້ແກ່ກອງປະຊຸມຕ່າງໆໃນໂຮງຮຽນ. ເຊິ່ງມີເນື້ອຫາກວມເອົາເລື່ອງສຸຂະພາບທາງເພດ ແລະ ສຸຂະພາບຈະເລີນຜັນ, ສຸຂະພາບຈິດ ແລະ ການສະໜັບສະໜູນທາງດ້ານຈິດຕະສັງຄົມ, ການນຳໃຊ້ສະຖານທີ່ໃຫ້ຄຳປຶກສາທີ່ປອດໄພ ແລະ ການເຂົ້າເຖິງຂໍ້ມູນໂດຍໃຊ້ແອັບມືຖື Noi-Yakho. ໂຮງຮຽນໄດ້ຈັດກິດຈະກຳແບບມີສ່ວນຮ່ວມ ແລະ ສົ່ງເສີມເລື່ອງການຮັກສາຄວາມສະອາດ ເພື່ອຊຸກຍູ້ໃຫ້ໄວໜຸ່ມມີສ່ວນຮ່ວມໃນການປະຕິບັດການຫຼຸດຜ່ອນຜົນກະທົບຂອງ ໂຄວິດ - 19.

ແຫຼ່ງຂໍ້ມູນ: UNFPA, 2019a, 2020a.

ຂໍ້ລິເລີ່ມເພື່ອປັບປຸງສຸຂະພາບ ແລະ ການເປັນຢູ່ທີ່ດີຂອງໄວໜຸ່ມ

ລັດຖະບານໄດ້ລົງທຶນໃນການດູແລສຸຂະພາບຂັ້ນຕົ້ນ, ການເຂົ້າເຖິງການປັບປຸງນ້ຳ, ສຸຂະພາບ ແລະ ການສຶກສາ, ນຳໄປສູ່ການປັບປຸງສຸຂະພາບ ແລະ ອັດຕາການຕາຍຫຼຸດລົງ. ບັນດາໜ່ວຍງານຂອງສະຫະປະຊາຊາດ, ອົງການຈັດຕັ້ງສັງຄົມ ແລະ ບັນດາອົງການທີ່ໃຫ້ການຊ່ວຍເຫຼືອໄດ້ສະໜັບສະໜູນໂຄງການດ້ານສຸຂະພາບໃນຂົງເຂດທີ່ມີຄວາມສຳຄັນຕໍ່ໄວໜຸ່ມ, ລວມທັງໃນການດູແລສຸຂະພາບຈິດ, ສຸຂະພາບທາງເພດ ແລະ ຈະເລີນພັນ, ການໃຊ້ຢາເສບຕິດ, ເຄື່ອງຕົ້ມທີ່ມີທາດເຫຼົ້າ ແລະ ຫຼຸດຜ່ອນຄວາມສ່ຽງຕໍ່ການບາດເຈັບ ຫຼື ເສຍຊີວິດຈາກອຸບັດຕິເຫດ. ພາກສ່ວນຕໍ່ໄປນີ້ໃຫ້ບົດສະຫຼຸບຂອງການລິເລີ່ມໃນປັດຈຸບັນ.

ການດູແລສຸຂະພາບຈິດ: ໃນປີ 2012, ກະຊວງສາທາລະນະສຸກໄດ້ປະກາດໃຊ້ຍຸດທະສາດວຽກງານສຸຂະພາບຈິດປີ 2020 ດ້ວຍ 5 ເສົາຄຳຄື: ການພັດທະນາຊັບພະຍາກອນມະນຸດ, ຊຸກຍູ້ໃຫ້ຂະບວນການຄົ້ນຄວ້າ ແລະ ຄວາມສາມາດບົ່ມຊ້ອນ, ເພີ່ມທະວີການບໍລິການໃນລະດັບຊາດ ແລະ ທ້ອງຖິ່ນ, ການສົ່ງເສີມ ແລະ ຊຸກຍູ້ດ້ານສຸຂະພາບຈິດຕະຫຼອດຈົນນະໂຍບາຍ ແລະ ນິຕິກຳ. ແຕ່ມີພຽງ 2,68 ສ່ວນຮ້ອຍ ຂອງປະຊາກອນດ້ານສຸຂະພາບທີ່ໄດ້ຈັດສັນໃຫ້ວຽກງານການດູແລຄວາມຜິດປົກກະຕິທາງ ຜິດຕິກຳ, ຈິດໃຈ ແລະ ລະບົບປະສາດໃນ

ປີ 2019. ນັບຕັ້ງແຕ່ການແຜ່ລະບາດຂອງພະຍາດໂຄວິດ - 19 ເປັນຕົ້ນມາ, ສປປ ລາວ ໄດ້ເພີ່ມທະວີການຮັກສາສຸຂະພາບຈິດດ້ວຍການຊ່ວຍເຫຼືອຈາກອົງການທະນາຄານໂລກ ແລະ UNFPA. ມີປະມານ 9.676 ຄົນ ທີ່ຢູ່ໃນສູນຈຳກັດບໍລິເວນ ແລະ ຊຸມຊົນໄດ້ຮັບການໃຫ້ຄຳປຶກສາທາງດ້ານຈິດໃຈ; ສ່ວນຮ້ອຍເພື່ອຊ່ວຍເຫຼືອທີ່ສະໜອງໂດຍສູນກາງສະຫະພັນແມ່ຍິງລາວເພີ່ມຂຶ້ນ 197 ສ່ວນຮ້ອຍ ໃນປີ 2020 ເມື່ອທຽບໃສ່ປີຜ່ານມາ.

75 ສ່ວນຮ້ອຍ ຂອງປະຊາຊົນໃນເຂດຊົນນະບົດ ບໍ່ສາມາດເຂົ້າເຖິງການບໍລິການປິ່ນປົວສຸຂະພາບຈິດ, ກະຊວງສາທາລະນະສຸກຈຶ່ງໄດ້ກຳນົດໃຫ້ການເບິ່ງແຍງສຸຂະພາບຂັ້ນຕົ້ນເປັນເວທີທີ່ເໝາະສົມເພື່ອສົ່ງເສີມ ແລະ ປັບປຸງການສະໜອງການດູແລສຸຂະພາບຈິດໃນລະດັບບ້ານ. ອົງການອະນາໄມໂລກໄດ້ສະໜັບສະໜູນລັດຖະບານໃນການໃຫ້ບໍລິການດ້ານສຸຂະພາບຈິດໄລຍະຍາວໃນລະດັບນີ້ ແລະ ຈັດຕັ້ງປະຕິບັດເຄື່ອງມື, ແນວທາງ ແລະ ຂໍ້ສະເໜີແນະນຳຕ່າງໆ.

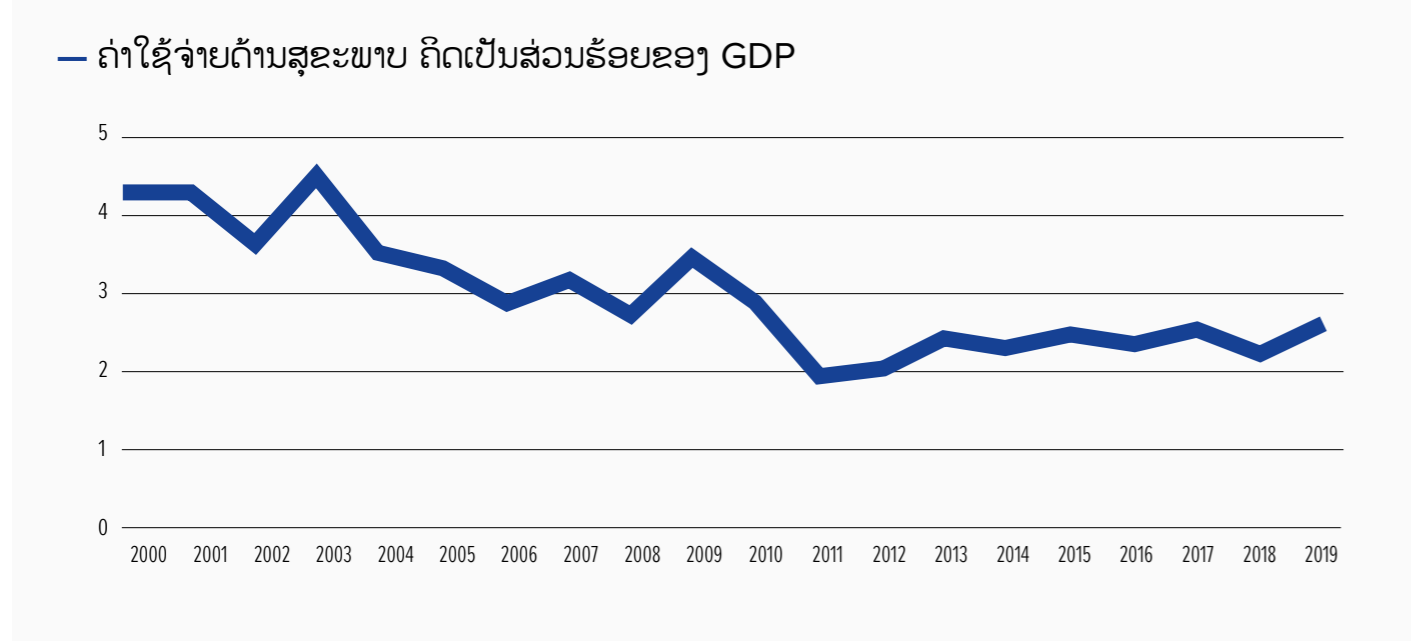
ການຊ່ວຍເຫຼືອດ້ານສຸຂະພາບຈະເລີນພັນ, ສຸຂະພາບແມ່, ເດັກເກີດໃໝ່ ແລະ ເດັກນ້ອຍ: ໃນຈຳນວນ 10 ຕົວຊີ້ວັດທີ່ສະໜອງສາທາລະນະສຸກເພື່ອບັນລຸສຸຂະພາບທີ່ວ່ອງຊົນ ແລະ ເປົ້າໝາຍການພັດທະນາແບບຍືນຍົງກ່ຽວກັບສຸຂະພາບມີ 7 ຕົວຊີ້ວັດທີ່ສຸມໃສ່ຂົງເຂດນີ້. ຍ້ອນເຫັນເຖິງຄວາມສຳຄັນດັ່ງກ່າວ, ສປປ ລາວ

ກ່ອງຂໍ້ຄວາມ 4.6: ແຜນພັດທະນາເສດຖະກິດ-ສັງຄົມແຫ່ງຊາດ ຄັ້ງທີ IX

3

- ຜົນໄດ້ຮັບ**
— ປະຊາຊົນມີຊີວິດການເປັນຢູ່ທີ່ດີຂຶ້ນ
- ຜົນໄດ້ຮັບ 4**
— ສົ່ງເສີມ ແລະ ພັດທະນາໄວໜຸ່ມ ເພື່ອປັບປຸງທຶນມະນຸດ ແລະ ການມີສ່ວນຮ່ວມໃນແຮງງານ
- ເປົ້າໝາຍຫຼັກ ແລະ ຕົວຊີ້ວັດ**
- ເພີ່ມການໃຫ້ຄຳປຶກສາແກ້ໄວໜຸ່ມທີ່ມີວາລະຊົມເສົ້າ ແລະ ທ້ຖອຍ ຫຼື ຜູ້ທີ່ປະສົບກັບບັນຫາອື່ນໆເປັນ 15 ສ່ວນຮ້ອຍ ຂອງປະຊາກອນໄວໜຸ່ມ.
 - ໃຫ້ຄຳປຶກສາແກ້ໄວໜຸ່ມທີ່ມີຄວາມຮູ້ສຶກຊົມເສົ້າ, ທ້ຖອຍ, ຂາດທິດທາງທີ່ຊັດເຈນ ຫຼື ປະສົບກັບບັນຫາອື່ນໆ.
 - ສົ່ງເສີມສຸຂະພາບຂອງໄວໜຸ່ມໂດຍການໃຫ້ຄວາມຮູ້ກ່ຽວກັບສຸຂະພາບຈະເລີນພັນ, ການສຶກສາທາງເພດ, HIV/AIDS ແລະ ຜົນກະທົບທີ່ເປັນອັນຕະລາຍຂອງການໃຊ້ສານເສບຕິດ.
 - ສ້າງໂອກາດໃຫ້ໄວໜຸ່ມມີສ່ວນຮ່ວມໃນຂະບວນການຕັດສິນໃຈກ່ຽວກັບສຸຂະພາບຂອງຕົນເອງຫຼາຍຂຶ້ນ.

ຮູບ 4.7: ຄ່າໃຊ້ຈ່າຍດ້ານສຸຂະພາບທັງໝົດເປັນສ່ວນ ຂອງ GDP, ຄິດເປັນສ່ວນຮ້ອຍ
ແຫຼ່ງຂໍ້ມູນ: ບົດລາຍງານບັນຊີສຸຂະພາບແຫ່ງຊາດ, 2019 ແລະ ອົງການອະນາໄມໂລກ, 2022

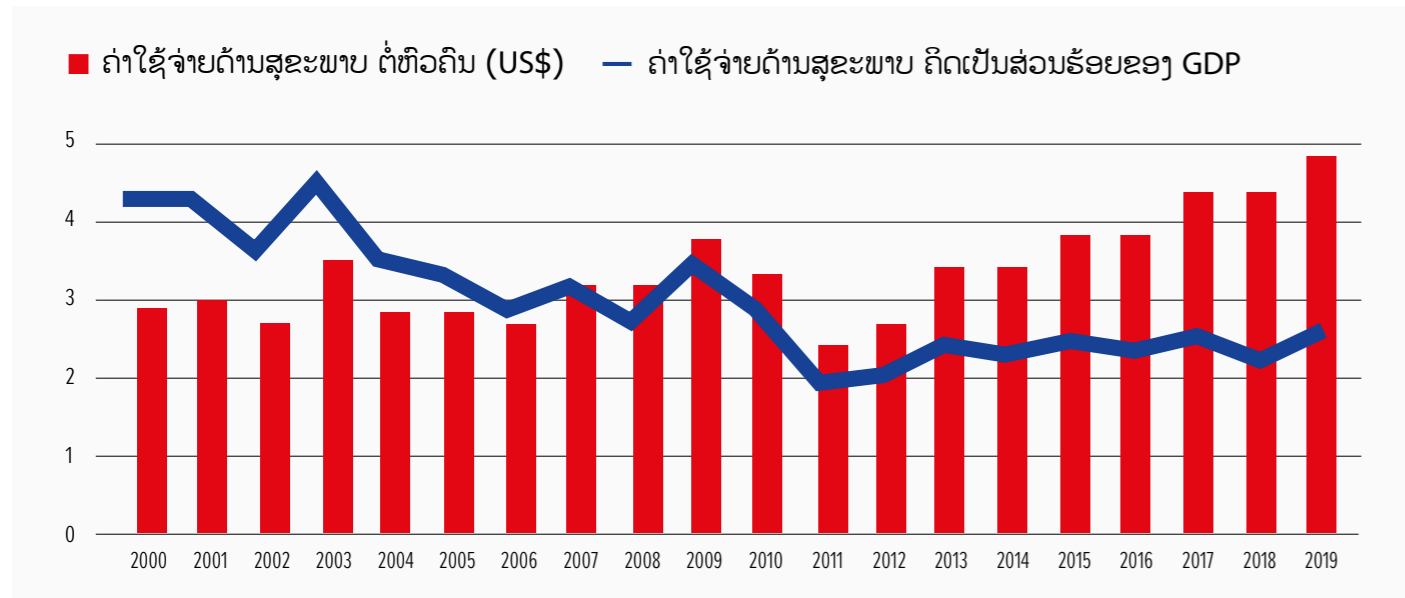


ໄດ້ປະກາດໃຊ້ກົດໝາຍ, ມາດຕະຖານ, ທິດທາງ, ນະໂຍບາຍ ແລະ ໂຄງການທີ່ກ່ຽວຂ້ອງເຖິງລະບົບສຸຂະພາບທີ່ຈຳເປັນ ແລະ ປັບປຸງການບໍລິການໃຫ້ດີຂຶ້ນ. ພະຍາຍາມທີ່ຈະກະຕຸ້ນການປັບປຸງໃນການແຊກແຊງສຳລັບແມ່ຍິງ ແລະ ເດັກນ້ອຍ. ຢ່າງໃດກໍຕາມ, ອີງກອນໄດ້ໃຫ້ຄວາມສຳຄັນກັບການຖືພາໃນໄວໜຸ່ມພຽງເລັກນ້ອຍ, ເຖິງວ່າມັນຈະມີອັດຕາສ່ວນສູງ ຫຼື ກ່ຽວກັບໂຄງການສະເພາະດ້ານສຸຂະພາບຂອງໄວໜຸ່ມກໍຕາມ.

ການດູແລສຸຂະພາບທາງເພດ ແລະ ສຸຂະພາບຈະເລີນພັນ: ສຳລັບກົດລະບຽບທີ່ຮັບປະກັນວ່າ ແມ່ຍິງ ແລະ ຜູ້ຊາຍທີ່ມີອາຍຸ 15 ປີຂຶ້ນໄປຈະສາມາດເຂົ້າເຖິງການດູແລທາງເພດ ແລະ ສຸຂະພາບຈະເລີນພັນ, ຂໍ້ມູນຂ່າວສານ ແລະ ການສຶກສາຢ່າງເຕັມທີ່ ແລະ ເທົ່າທຽມກັນ, ສປປ ລາວ ໄດ້ຄະແນນ 96 ຈາກ 100 ຄະແນນຕາມຕົວຊີ້ວັດ ເປົ້າໝາຍການພັດທະນາແບບຍືນຍົງ 5.6.2. (ເປົ້າໝາຍ 5.6 ກ່ຽວຂ້ອງກັບການຮັບປະກັນການເຂົ້າເຖິງສຸຂະພາບທາງເພດ ແລະ ຈະເລີນພັນ ແລະ ສິດຈະເລີນພັນ). ລັດຖະບານໄດ້ປະສົມປະສານການເຂົ້າເຖິງສຸຂະພາບທາງເພດ ແລະ ສຸຂະພາບຈະເລີນພັນ, ລວມທັງການວາງແຜນຄອບຄົວແບບສະໝັກໃຈ ແລະ ສຸຂະພາບແມ່ ໃນຂອບແຫ່ງຊາດ. ເຊິ່ງລວມມີແຜນປະຕິບັດງານການວາງແຜນຄອບຄົວແຫ່ງຊາດ ແລະ ຍຸດທະສາດສຸຂະພາບຈະເລີນພັນ, ແມ່, ເດັກເກີດໃໝ່ ແລະ ໄວໜຸ່ມ.

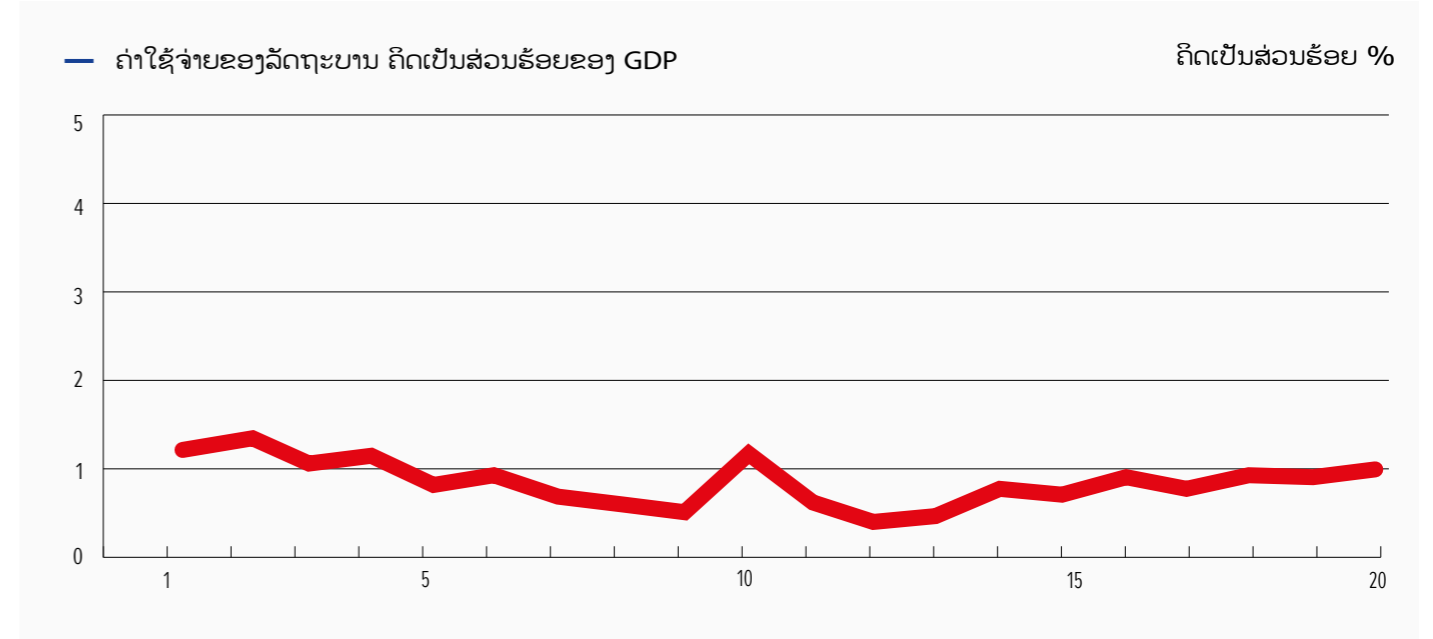
ຮູບ 4.8: ຄ່າໃຊ້ຈ່າຍດ້ານສຸຂະພາບຂອງລັດຖະບານພາຍໃນປະເທດຕໍ່ຫົວຄົນ, ເປັນເງິນໂດລາ ແລະ ອັດຕາສ່ວນຂອງລາຍຈ່າຍດ້ານສຸຂະພາບທັງໝົດ.

ແຫຼ່ງຂໍ້ມູນ: ບົດລາຍງານບັນຊີສຸຂະພາບແຫ່ງຊາດ, 2019.



ຮູບ 4.9: ຄ່າໃຊ້ຈ່າຍດ້ານສຸຂະພາບໂດຍລວມ ຂອງລັດຖະບານພາຍໃນປະເທດ ເປັນສ່ວນແບ່ງຂອງ GDP, ຄິດເປັນສ່ວນຮ້ອຍ

ແຫຼ່ງຂໍ້ມູນ: ບົດລາຍງານບັນຊີສຸຂະພາບແຫ່ງຊາດ, 2019.



ໃນຊຸມປີມໍ່ໆມານີ້, ສປປ ລາວ ໄດ້ມີຄວາມຄືບໜ້າໃນການແນະນຳການບໍລິການປິ່ນປົວໃນຊຸມຊົນ, ໄດ້ຮັບການຊຸກຍູ້ຈາກອົງການ UNODC. ຮູບແບບການດູແລນີ້ສະໜອງທາງເລືອກໂດຍສະໝັກໃຈ. ມັນມີລາຄາທີ່ຖືກກວ່າ ແລະ ໃຫ້ຜົນໄດ້ຮັບດ້ານສຸຂະພາບທີ່ດີກວ່າ, ລວມທັງອັດຕາຄວາມຮ້າຍແຮງຂຶ້ນຂອງພະຍາດແມ່ນຕໍ່າ. ນັບຕັ້ງແຕ່ຮູບແບບດັ່ງກ່າວໄດ້ເປີດຕົວໃນປີ 2014 ທີ່ນະຄອນຫຼວງວຽງຈັນ, ມັນໄດ້ຂະຫຍາຍອອກໄປຢ່າງໄວວາ. ປັດຈຸບັນ, ການປິ່ນປົວແບບຊຸມຊົນແມ່ນໄດ້ໃຫ້ບໍລິການຢູ່ໂຮງໝໍເມືອງ 34 ແຫ່ງໃນ 6 ແຂວງ ແລະ ນະຄອນຫຼວງວຽງຈັນ. ສູນເຫຼົ່ານີ້ໄດ້ໃຫ້ບໍລິການຜູ້ທີ່ມີຄວາມຜິດປົກກະຕິຈາກການໃຊ້ຢາຕ່າງໆ 3.469 ຄົນ ແລະ ໃຫ້ຄຳປຶກສາຫຼາຍກວ່າ 12.759 ຄັ້ງ (ASEAN-NARCO, 2018).

ຄວາມປອດໄພທາງຖະໜົນ: ຄະນະກຳມະການຄວາມປອດໄພທາງຖະໜົນແຫ່ງຊາດ ໄດ້ຮັບທຶນຈາກງົບປະມານແຫ່ງຊາດ ແລະ ມີແຜນຍຸດທະສາດດ້ານຄວາມປອດໄພທາງຖະໜົນທີ່ໄດ້ຮັບທຶນບາງສ່ວນ. ສິ່ງອຳນວຍຄວາມສະດວກດ້ານຄວາມປອດໄພທາງຖະໜົນທົ່ວໂລກຂອງທະນາຄານໂລກສະໜັບສະໜູນ ຂະບວນການຄວາມປອດໄພທາງຖະໜົນສຳລັບນັກຮຽນ ແລະ ຊຸມຊົນທີ່ອາໄສຢູ່ຕາມຖະໜົນໃນໂຄງການ ແລະ ໃຫ້ການສະໜັບສະໜູນຕໍາຫຼວດ. ດ້ານການບັງຄັບໃຊ້, ການກວດສອບຄວາມປອດໄພທາງຖະໜົນ ແລະ ການປະເມີນໂຄງສ້າງຜື່ນຖານ, ພ້ອມກັບການພັດທະນາຖານຂໍ້ມູນອອນລາຍເພື່ອບັນທຶກອຸບັດຕິເຫດ (ທະນາຄານໂລກ,

2021). ໃນປັດຈຸບັນກະຊວງສາທາລະນະສຸກຮ່ວມກັບ ອົງການອະນາໄມໂລກພວມຮ່າງດຳລັດວ່າດ້ວຍການຄວບຄຸມເຄື່ອງຕື່ມທີ່ມີທາດເຫຼົ້າ, ເພື່ອແນໃສ່ສ້າງມາດຕະການສຳຄັນເພື່ອຄວາມປອດໄພທາງຖະໜົນເຊັ່ນ 'ດື່ມບໍ່ຂັບ'. ກະຊວງໂຍທາທິການ ແລະ ຂົນສົ່ງ ຮ່ວມມືກັບກະຊວງສາທາລະນະສຸກ ແລະ ອົງການອະນາໄມໂລກ, ສືບຕໍ່ເພີ່ມທະວີການໂຄສະນາສົ່ງເສີມຄວາມປອດໄພທາງຖະໜົນ ແລະ ການເຜີຍແຜ່ປູກຈິດສຳນຶກທີ່ແນໃສ່ການໃຊ້ໝວກກັນກະທົບ ແລະ ສາຍຮັດນິລະໄພ, ຫ້າມຂັບຂີ່ລົດຫຼັງຈາກດື່ມເຫຼົ້າ.

ເຖິງວ່າການປະຕິຮູບດ້ານການດູແລສຸຂະພາບ, ການພັດທະນານະໂຍບາຍ ແລະ ການປັບປຸງການລົງທຶນໃນການບໍລິການດ້ານສຸຂະພາບແມ່ນເຫັນໄດ້ຊັດເຈນຢູ່ໃນ ສປປ ລາວ, ແຕ່ຂໍ້ລິເລີ່ມທີ່ມີສ່ວນຮ່ວມໂດຍກົງ ແລະ ຜົນປະໂຫຍດຂອງໄວໜຸ່ມຍັງຂາດຜົນກະທົບໃນທາງປະຕິບັດ. ໄວໜຸ່ມໄດ້ຮັບຮູ້ໃນການສົນທະນາກຸ່ມສະເພາະວ່າພວກເຂົາປະເຊີນກັບສິ່ງທ້າທາຍທີ່ແຕກຕ່າງກັນ ໃນການຮັບຮູ້ເຖິງສິດດ້ານສຸຂະພາບຂອງພວກເຂົາໂດຍອ່າງເຖິງຄວາມຫຍຸ້ງຍາກໃນການເຂົ້າເຖິງສະຖານທີ່ປິ່ນປົວສຸຂະພາບຢູ່ເຂດຊົນນະບົດ, ການຂົ່ມເຫັງ ໂດຍບຸກຄະລາກອນຮັກສາສຸຂະພາບເນື່ອງຈາກຜົນຖານເສດຖະກິດ-ສັງຄົມຂອງພວກເຂົາ, ການບໍລິການທີ່ມີຄຸນນະພາບຕໍ່າ ແລະ ບໍ່ສາມາດເຂົ້າເຖິງຂໍ້ມູນດ້ານສຸຂະພາບທີ່ມີຄວາມສຳຄັນຕໍ່ພວກເຂົາ. ຂໍ້ລິເລີ່ມໃນປັດຈຸບັນຄວນພິຈາລະນາຕື່ມອີກກ່ຽວກັບຄວາມຕ້ອງການສະເພາະ ແລະ ບັນຫາບຸລິມະສິດຂອງໄວໜຸ່ມໃນ ສປປ ລາວ,



ບົດທີ #5 ການພັດທະນາມະນຸດ ແລະ ການສ້າງຄວາມ ເຂັ້ມແຂງໃຫ້ໄວໜຸ່ມ

ບົດທີ #5: ການພັດທະນາ ມະນຸດ ແລະ ສ້າງຄວາມເຂັ້ມ ແຂງໃຫ້ໄວໜຸ່ມ

ການມີສ່ວນຮ່ວມມືຄວາມສໍາຄັນຢ່າງຍິ່ງຕໍ່ການມີສ່ວນຮ່ວມທາງສັງຄົມ, ການພັດທະນາເສດຖະກິດ ແລະ ຄວາມກ້າວໜ້າຂອງສິດທິມະນຸດທັງໝົດ. ຢູ່ໃນທຸກແຫຼ່ງການສາກົນກ່ຽວກັບສິດທິມະນຸດ, ການມີສ່ວນຮ່ວມແມ່ນພື້ນຖານສໍາຄັນຂອງວາລະບີ 2030 ສໍາລັບການພັດທະນາແບບຍືນຍົງ ແລະ ບັນດາເປົ້າໝາຍການພັດທະນາແບບຍືນຍົງ, ເຊິ່ງຮຽກຮ້ອງໃຫ້ມີການມີສ່ວນຮ່ວມຂອງ ທຸກປະເທດ, ທຸກພາກສ່ວນ ແລະ ທຸກຄົນ (United Nations, 2015).

ຜ່ານການເຂົ້າຮ່ວມການຕັດສິນໃຈທາງດ້ານສັງຄົມ, ເສດຖະກິດ ແລະ ການເມືອງ, ໄວໜຸ່ມໄດ້ຊີ້ນໍາທາງເລືອກໃນການປັບປຸງຊີວິດຂອງຕົນ ແລະ ໂອກາດຂອງຕົນເອງໃຫ້ແກ່ຊຸມຊົນ ແລະ ສັງຄົມໃນວົງກວ້າງ ຈາກທັດສະນະການພັດທະນາມະນຸດແລ້ວ, ການມີສ່ວນຮ່ວມຂອງໄວໜຸ່ມໃນການຕັດສິນໃຈແມ່ນສໍາຄັນຕໍ່ການສະທ້ອນເຖິງປະສິບການຊີວິດຂອງໄວໜຸ່ມ, ລວມທັງຜູ້ທີ່ດ້ອຍໂອກາດ ແລະ ມີຄວາມສ່ຽງ. ຂະບວນການດັ່ງກ່າວຍັງຊ່ວຍສ້າງທາງແກ້ໄຂຕໍ່ການພັດທະນາແບບຍືນຍົງ ທີ່ມີປະສິດຕິຜົນ ແລະ ຊ່ວຍໃຫ້ໄວໜຸ່ມສາມາດເປັນຜູ້ກໍານົດອະນາຄົດຂອງເຂົາເຈົ້າເອງໄດ້. ມັນເສີມສ້າງຄວາມອາດສາມາດຂອງໄວໜຸ່ມໃຫ້ຕອບສະໜອງຄວາມຕ້ອງການຂອງຕົນເອງ ແລະ ສາມາດເຂົ້າໃຈຢ່າງເລິກເຊິ່ງກ່ຽວກັບສິ່ງທ້າທາຍຂອງເຂົາເຈົ້າ ແລະ ການແກ້ໄຂທີ່ເປັນໄປໄດ້ຕໍ່ກັບສິ່ງທ້າທາຍດັ່ງກ່າວ ເຊິ່ງສາມາດຊ່ວຍຫຼຸດຜ່ອນຄວາມສ່ຽງຂອງພວກເຂົາຕໍ່ກັບຜົນກະທົບທາງດ້ານເສດຖະກິດ, ການເມືອງ ແລະ ສັງຄົມ. ການພັດທະນາແບບຍືນຍົງ, ຄວາມໄວ້ວາງໃຈຂອງສັງຄົມ ແລະ ການປ່ຽນແປງທາງສັງຄົມລ້ວນແຕ່ຂຶ້ນກັບການມີສ່ວນຮ່ວມຂອງໄວໜຸ່ມ.

ໃນຫຼາຍປະເທດທີ່ກໍາລັງພັດທະນາ, ລວມທັງໃນອາຊີຕາເວັນອອກສຽງໃຕ້, ວາລະການພັດທະນາທີ່ໃຊ້ເວລາຫຼາຍປີສ່ວນໃຫຍ່ແມ່ນລັດຖະບານເປັນຈຸດສູນກາງ ຫຼື ມີຜູ້ໃຫ້ທຶນເປັນຜູ້ຂັບເຄື່ອນ. ການເປັນເຈົ້າການໂດຍຊຸມຊົນ ແລະ ຄວາມສອດຄ່ອງກັບຄວາມຕ້ອງການຂອງບຸກຄົນທີ່ມີສ່ວນກ່ຽວຂ້ອງ

ແມ່ນບໍ່ເຂັ້ມແຂງ (O-In, 2019). ການໃຊ້ແນວທາງທີ່ກວ້າງຂວາງກວ່າ ແລະ ອາດມີຜົນກະທົບຫຼາຍກວ່ານັ້ນຈໍາເປັນຕ້ອງສົ່ງເສີມການຮ່ວມມືເພື່ອການພັດທະນາ ເຊັ່ນ: ການເສີມສ້າງຂີດຄວາມສາມາດຂັ້ນທ້ອງຖິ່ນ ແລະ ສ້າງພື້ນທີ່ໃຫ້ປະຊາຊົນມີສ່ວນຮ່ວມ. ຜູ້ປະຕິບັດທຸກຄົນຄວນມີສ່ວນຮ່ວມລວມທັງໄວໜຸ່ມ.

ໃນ ສປປ ລາວ ສິ່ງນີ້ແມ່ນມີຄວາມສໍາຄັນເປັນພິເສດ ເນື່ອງຈາກເກືອບ 60 ສ່ວນຮ້ອຍຂອງປະຊາກອນມີອາຍຸຕໍ່າກວ່າ 25 ປີ. ແຕ່ຍັງບໍ່ທັນມີກົນໄກທີ່ຈະແຈ້ງໃຫ້ແກ່ໄວໜຸ່ມໃນການປະຕິບັດບົດບາດໃນການນໍາພາ. ຄວາມຮັບຮູ້ຂອງປະຊາຊົນກ່ຽວກັບໄວໜຸ່ມສະທ້ອນໃຫ້ເຫັນເຖິງການມີສ່ວນຮ່ວມໃນທົ່ວໂລກ, ບ່ອນທີ່ໄວໜຸ່ມມັກຈະເຫັນວ່າຕົນເອງຢູ່ໃນຂອບໃນການຕັດສິນໃຈດ້ານການພັດທະນາ (United Nations, 2020a). ບາງຄັ້ງສື່ມວນຊົນທ້ອງຖິ່ນກໍເວົ້າເຖິງໄວໜຸ່ມ, ໂດຍສະເພາະຜູ້ທີ່ເປັນນັກເຄື່ອນໄຫວເພື່ອການປ່ຽນແປງທາງສັງຄົມ ຄືວ່າເປັນຜູ້ສ້າງບັນຫາ ເຖິງວ່າໄວໜຸ່ມສ່ວນຫຼາຍຈະມີສ່ວນຮ່ວມໃນກິດຈະກຳທີ່ເຮັດໃຫ້ມີການປ່ຽນແປງທີ່ດີໃນຊຸມຊົນ.

ໄວໜຸ່ມມັກຈະຖືກພິຈາລະນາເປັນຜູ້ໄດ້ຮັບຜົນປະໂຫຍດຈາກໂຄງການ ແລະ ນະໂຍບາຍເປັນສ່ວນໃຫຍ່. ໃນຂະນະທີ່ການລິເລີ່ມດັ່ງກ່າວເຮັດເພື່ອຜົນປະໂຫຍດຂອງໄວໜຸ່ມ, ບັນຫາຄວນໄດ້ຮັບການພັດທະນາ ແລະ ນໍາພາໂດຍໄວໜຸ່ມເຊັ່ນກັນ. ຄໍາສຸພາສິດທີ່ວ່າ "ໄວໜຸ່ມແມ່ນຜູ້ນໍາໃນອະນາຄົດ" ຕ້ອງໄດ້ເຮັດໃຫ້ເປັນຈິງ ເພື່ອສ້າງບົດບາດຜູ້ນໍາທີ່ຊັດເຈນຫຼາຍຂຶ້ນສໍາລັບໄວໜຸ່ມໃນປັດຈຸບັນ. ໄວໜຸ່ມເປັນແຫຼ່ງສໍາຄັນຂອງການປ່ຽນແປງທາງດ້ານສັງຄົມທີ່ມີນະວັດກໍາທີ່ສາມາດຂັບເຄື່ອນການພັດທະນາມະນຸດ ແລະ ສ້າງຜົນປະໂຫຍດຈາກການປັນຜົນທາງປະຊາກອນ. ເມື່ອພວກເຂົາມີຄວາມເຂັ້ມແຂງ ແລະ ໄດ້ຮັບການພັດທະນາ, ສັງຄົມຈະໄດ້ຮັບຜົນປະໂຫຍດໃນຫຼາຍດ້ານ (Maconachie, 2014; Powers and Tiffany, 2006). ໃນຂະນະທີ່ມີຫຼັກຖານເພີ່ມຫຼາຍຂຶ້ນກ່ຽວກັບຜົນປະໂຫຍດທີ່ຊັດເຈນຂອງການເສີມສ້າງການມີສ່ວນຮ່ວມຂອງໄວໜຸ່ມໃນການພັດທະນາ, ຄໍາຖາມສໍາລັບຜູ້ທີ່ພ້ອມທີ່ຈະເຮັດວຽກກັບໄວໜຸ່ມຈຶ່ງບໍ່ແມ່ນ 'ເປັນຫຍັງ', ແຕ່ 'ເຮັດແນວໃດ' ໃຫ້ທີ່ດີທີ່ສຸດທີ່ຈະມີສ່ວນຮ່ວມກັບໄວໜຸ່ມ.

ກ່ອງເນື້ອໃນ 5.1

ມີຄວາມຄືບໜ້າບາງຢ່າງ ກ່ຽວກັບບັນທັດຖານດ້ານລົບຕໍ່ກັບການມີສ່ວນຮ່ວມຂອງໄວໜຸ່ມ ເຊິ່ງເຫັນໄດ້ຊັດເຈນໃນທົ່ວອາຊີ ແລະ ປາຊີຟິກ ໄດ້ເປັນແຮງຈູງໃຈໃຫ້ບັນດາປະເທດ ທີ່ກໍາລັງສະ

ໜັບສະໜູນໄວໜຸ່ມໃນປະເທດຂອງຕົນໃຫ້ເປັນຜູ້ນຳພາການພັດທະນາ, ໂດຍສະເພາະແມ່ນການປະດິດສ້າງຂອງໄວໜຸ່ມ ແລະ ການເປັນຜູ້ປະກອບການ, ເຊິ່ງເປັນໂຄງການທີ່ຈະເພີ່ມຂຶ້ນໃນຊຸມປີຕໍ່ໜ້າ (Youth Co:Lab, 2021). ໄວໜຸ່ມທົ່ວໂລກມີສ່ວນຮ່ວມຫຼາຍຂຶ້ນໃນການເຄື່ອນໄຫວຂອງຊຸມຊົນ, ລວມທັງການປົກປັກຮັກສາສິ່ງແວດລ້ອມ ແລະ ການປ່ຽນແປງຜູ້ມອາກາດ. ຄົນອື່ນກຳລັງເຂົ້າຮ່ວມ ຫຼື ກໍ່ຕັ້ງເວບທິສຳລັບການສະໜັບສະໜູນນະໂຍບາຍ. ສປປ ລາວໄດ້ໃຫ້ຄຳໝັ້ນສັນຍາອັນສຳຄັນ ເພື່ອເປີດໂອກາດໃຫ້ໄວໜຸ່ມໄດ້ສະແດງຄວາມຄິດເຫັນ. ໃນການປະຕິບັດບັນດາຄຳໝັ້ນສັນຍາດ້ານນະໂຍບາຍດັ່ງກ່າວ, ໂດຍສະໜອງໂອກາດທີ່ມີຄວາມໝາຍເປັນເອກະພາບ ແລະ ປອດໄພໃຫ້ແກ່ການເຂົ້າຮ່ວມ, ໄວໜຸ່ມສາມາດມີສ່ວນຮ່ວມທີ່ດີຂຶ້ນໃນການພັດທະນາ ແລະ ປະຕິບັດບັນດານະໂຍບາຍທີ່ປະກອບສ່ວນເຂົ້າໃນສິ່ງຄົມຢ່າງຕັ້ງໜ້າ, ຊຸກຍູ້ການເປັນເຈົ້າການຂອງໄວໜຸ່ມໃນການຕັດສິນໃຈໃນປັດຈຸບັນ ແລະ ຮັບປະກັນການມີສ່ວນຮ່ວມຢ່າງຕໍ່ເນື່ອງໃນໄລຍະຍາວ.

ບົດນີ້ ກ່າວເຖິງການພັດທະນາມະນຸດສຳລັບການມີສ່ວນຮ່ວມຂອງໄວໜຸ່ມ ແລະ ໃຫ້ພາບລວມຂອງບັນຫາໃນ ສປປ ລາວ, ລາຍລະອຽດກ່ຽວກັບເວທີການມີສ່ວນຮ່ວມ ແລະ ຜົນການສຳຫຼວດ ແລະ ການສິນທະນາກຸ່ມຈຸດສູນກັບໄວໜຸ່ມ. ນອກນັ້ນ ບົດນີ້ຍັງທົບທວນຄືນບັນດາສິ່ງກົດຂວາງໃນການມີສ່ວນຮ່ວມໃນປັດຈຸບັນ ແລະ ອະທິບາຍບົດສະຫຼຸບເບື້ອງຕົ້ນກ່ຽວກັບວິທີການແກ້ໄຂຊ່ອງຫວ່າງການມີສ່ວນຮ່ວມ ເພື່ອໃຫ້ໄວໜຸ່ມສາມາດເປັນຜູ້ຂັບເຄື່ອນການພັດທະນາທີ່ຍືນຍົງ.

5.1 ການພັດທະນາມະນຸດ ຕ້ອງການການມີສ່ວນຮ່ວມຂອງໄວໜຸ່ມ ແລະ ການມີສ່ວນຮ່ວມຂອງພົນລະເມືອງ

ເພື່ອເຮັດໃຫ້ການມີສ່ວນຮ່ວມຂອງໄວໜຸ່ມມີຄວາມໝາຍ, ໄວໜຸ່ມ ແລະ ອົງການຈັດຕັ້ງທີ່ນຳພາໂດຍໄວໜຸ່ມຕ້ອງມີສິດເສລີພາບ ແລະ ໂອກາດໃນການມີສ່ວນຮ່ວມໃນທຸກລະດັບ (ກ່ອງເນື້ອໃນ 5.1). ການພັດທະນາມະນຸດທັງປະກອບສ່ວນຕໍ່ການພັດທະນາໄວໜຸ່ມ ແລະ ກໍ່

ໄດ້ຮັບຜົນປະໂຫຍດຈາກການມີສ່ວນຮ່ວມຂອງໄວໜຸ່ມ. ທ່ານ Amartya Sen, ຜູ້ທີ່ໃຫ້ແນວທາງຄວາມຄິດສຳລັບວິທີການພັດທະນາມະນຸດໄດ້ນິຍາມເສລີພາບວ່າເປັນ "ສິ່ງທີ່ບຸກຄົນມີອິດສະຫຼະທີ່ຈະເຮັດ ແລະ ບັນລຸເປົ້າໝາຍ ຫຼື ຄຸນຄ່າໃດກໍ່ຕາມທີ່ລາວຖືວ່າມີຄວາມສຳຄັນ" (Sen, 1985). ບຸກຄົນທີ່ມີສິດເສລີພາບແມ່ນ "ຜູ້ທີ່ປະຕິບັດ ແລະ ນຳເອົາການປ່ຽນແປງ ແລະ ຜົນສຳເລັດສາມາດຖືກຕັດສິນໄດ້ຈາກຄຸນຄ່າ ແລະ ຈຸດປະສົງຂອງຕົນເອງ, ເຖິງແມ່ນວ່າພວກເຮົາຈະປະເມີນມັນຢູ່ໃນເງື່ອນໄຂພາຍນອກຢ່າງກຳຕາມ" (Sen, 1999).

ເນື່ອງຈາກວ່າການພັດທະນາຂອງມະນຸດແມ່ນຜືນຖານກ່ຽວກັບການຂະຫຍາຍທາງເລືອກທີ່ມີໃຫ້ແກ່ບຸກຄົນ ແລະ ໂດຍການຂະຫຍາຍລົງເລິກເຖິງຄວາມອຸດົມສົມບູນຂອງຊີວິດຂອງມະນຸດ, ມັນຈຳເປັນຕ້ອງເພີ່ມຄວາມອາດສາມາດຂອງມະນຸດ ຫຼື ສິດເສລີພາບໃນການບັນລຸຄວາມເປັນຢູ່ທີ່ດີໂດຍຜ່ານທິດທາງຂອງຕົນເອງທີ່ແທ້ຈິງ. ແຕ່ລະຄົນຕ້ອງສາມາດກຳນົດອະນາຄົດຂອງຕົນເອງໃນຖານະເປັນບຸກຄົນ ແລະ ໃນຖານະສະມາຊິກຂອງຊຸມຊົນຕ່າງໆ. 'ເສລີພາບ' ໃນການເພີ່ມທາງເລືອກ ແລະ ຄວາມອາດສາມາດນີ້ໄດ້ອ້າງອີງມາຈາກ Sen ແມ່ນມີຢູ່ສອງ ອົງປະກອບ. ອົງປະກອບທຳອິດ, ລັກສະນະຂະບວນການທີ່ກ່ຽວຂ້ອງກັບຄວາມສາມາດໃນການປະຕິບັດງານໃນເລື່ອງທີ່ສຳຄັນ (ຄວາມອາດສາມາດໃນການປະຕິບັດ), ເຊັ່ນ: ຜ່ານສະຖາບັນ, ການເຄື່ອນໄຫວ ແລະ ການມີສ່ວນຮ່ວມຂອງພົນລະເມືອງ. ອົງປະກອບທີສອງ, ລັກສະນະຂອງໂອກາດແມ່ນຄວາມສາມາດໃນການບັນລຸໜ້າທີ່ທີ່ມີຄຸນຄ່າ, ເຊິ່ງຖືກຄັດເລືອກຈາກບັນດາຄວາມສາມາດຕ່າງໆ. ດັ່ງນັ້ນ, "ໂອກາດທາງສິ່ງຄົມເພື່ອຂະຫຍາຍຜືນທີ່ຂອງຄວາມອາດສາມາດ ແລະ ເສລີພາບຂອງມະນຸດ" ໄດ້ຖືກເຫັນວ່າເປັນທັງສອງວິທີທີ່ຈະ ຂະຫຍາຍເສລີພາບໃນຕົວຂອງມັນເອງ. ຈາກທັດສະນະນີ້, ການພັດທະນາມະນຸດໂດຍຜືນຖານແລ້ວເປັນ "ວິທີການທີ່ເອົາປະຊາຊົນເປັນໃຈກາງ", ເຊິ່ງເຮັດໃຫ້ມະນຸດເປັນຜູ້ກະທຳ (ແທນທີ່ໃຫ້ເປັນອົງການຈັດຕັ້ງ ເຊັ່ນ: ບັນດາແຫຼ່ງການຄ້າຂາຍ ຫຼື ລັດຖະບານ) ເປັນໃຈກາງ" (Dr ze and Sen, 2002).

ໃນແງ່ຂອງຊີວິດປະຈຳວັນ, ນີ້ໝາຍຄວາມວ່າໃນຂະນະທີ່ການໃຫ້ຄວາມຮູ້ແກ່ໄວໜຸ່ມເປັນການສ້າງທັກສະຂອງເຂົາເຈົ້າ, ແຕ່ກໍ່ມີປະໂຫຍດພຽງເລັກນ້ອຍຖ້າພວກເຂົາບໍ່ສາມາດເຂົ້າຫວຽກ ຫຼື ຂາດທັກສະທີ່ເໝາະສົມກັບຕະຫຼາດແຮງງານທ້ອງຖິ່ນ. ບົດທີ່ຜ່ານມາໄດ້ປຶກສາຫາລືກ່ຽວກັບການພັດທະນາສິນລະແຮງງານ ແລະ ຕະຫຼາດແຮງງານທີ່ບໍ່ສອດຄ່ອງກັນ. ແຕ່ເພື່ອກ້າວໄປໜ້າອີກຂັ້ນໜຶ່ງ, ໄວໜຸ່ມຍັງຕ້ອງການວິທີທີ່ຈະມີສ່ວນຮ່ວມກັບຜູ້ຄົນ, ນະໂຍບາຍ ແລະ ແມ່ນແຕ່ສະຖານທີ່ທີ່ມີອິດ

ກ່ອງເນື້ອໃນ 5.1: ນິຍາມຂອງການເຂົ້າຮ່ວມ, ການປະກອບສ່ວນຂອງໜ່ວຍງານ, ການມີສ່ວນຮ່ວມຂອງພົນລະເມືອງ ແລະ ພື້ນທີ່ຂອງພົນລະເມືອງ

ມີຫຼາຍຄຳນິຍາມການເຮັດວຽກຂອງການມີສ່ວນຮ່ວມຂອງໄວໜຸ່ມ ແລະ ພື້ນທີ່ຂອງພົນລະເມືອງ. ຕົວຢ່າງ: ຖະແຫຼງການຮ່ວມໃນປີ 2011 ຂອງບັນດາຫົວໜ້າອົງການສະຫະປະຊາຊາດຂອງເຄືອຂ່າຍລະຫວ່າງໜ່ວຍງານດ້ານການພັດທະນາໄວໜຸ່ມ (Inter-agency Network on Youth Development) ໄດ້ເນັ້ນຄຳໝາຍໜັ້ນວ່າ: ການມີສ່ວນຮ່ວມຂອງໄວໜຸ່ມຢ່າງເຕັມທີ່ ແລະ ມີປະສິດທິພາບໃນສັງຄົມ ແລະ ການຕັດສິນໃຈ ທັງໃນຊີນະບົດ ແລະ ຕົວເມືອງ, ສຸ່ຊິນລວມເອົາໄວໜຸ່ມຝຶກການ, ໄວໜຸ່ມທີ່ຕິດເຊື້ອເອສໄອວີ, ໄວໜຸ່ມຜືນເມືອງ, ໄວໜຸ່ມຈາກຊົນເຜົ່າສ່ວນໜ້ອຍ, ໄວໜຸ່ມທີ່ອົບຜົວຜົວ, ໄວໜຸ່ມທີ່ບໍ່ມີສັນຊາດ,ຜູ້ຍົກຍ້າຍຖິ່ນຖານພາຍໃນປະເທດ, ໄວໜຸ່ມທີ່ລີ້ໄພ ຫຼື ຜູ້ທີ່ໄດ້ຮັບຜົນກະທົບຈາກສະຖານະການດ້ານມະນຸດສະທຳ ຫຼື ການປະທະກັນດ້ວຍອາວຸດ (UNICEF, 2011).

ເວທີ YouthPower ກຳນົດການມີສ່ວນຮ່ວມຂອງໄວໜຸ່ມທີ່ມີຄວາມໝາຍຄື:

...ການຮ່ວມມືທີ່ມີສ່ວນຮ່ວມ, ມີຄວາມຕັ້ງໃຈ, ເຄົາລົບເຊິ່ງກັນ ແລະ ກັນລະຫວ່າງໄວໜຸ່ມ ແລະ ຜູ້ໃຫຍ່ ເຊິ່ງມີອຳນາດຮ່ວມກັນ,ການປະກອບສ່ວນຕາມລຳດັບແມ່ນມີຄຸນຄ່າ ແລະ ແນວຄວາມຄິດ, ທັດສະນະ, ທັກສະ ແລະ ກຳລັງແຮງຂອງໄວໜຸ່ມໄດ້ຖືກລວມເຂົ້າໃນການອອກແບບ ແລະ ການສົ່ງມອບແຜນງານ,ຍຸດທະສາດ, ນະໂຍບາຍ, ກົນໄກການສະໜອງທຶນ ແລະ ອົງການຈັດຕັ້ງທີ່ມີຜົນກະທົບຕໍ່ຊີວິດ ແລະ ຊຸມຊົນຂອງເຂົາເຈົ້າ, ຫຼາຍປະເທດ ແລະ ທົ່ວໂລກ. ການມີສ່ວນຮ່ວມຂອງໄວໜຸ່ມທີ່ມີຄວາມໝາຍຮັບຮູ້ ແລະ ສະແຫວງຫາການປ່ຽນແປງໂຄງສ້າງອຳນາດທີ່ກົດຂວາງບໍ່ໃຫ້ໄວໜຸ່ມຖືກຝາກລະນາວ່າເປັນຜູ້ຊ່ຽວຊານກ່ຽວກັບຄວາມຕ້ອງການ ແລະ ບຸລິມະສິດຂອງຕົນເອງ, ພ້ອມດຽວກັນນັ້ນກໍ່ຍັງສ້າງຄວາມສາມາດໃນການເປັນຜູ້ນຳຂອງພວກເຂົາ... (United Nations, 2020)

ກ່ຽວກັບພື້ນທີ່ຂອງພົນລະເມືອງ, ບົດລາຍງານຂອງອົງການສະຫະປະຊາຊາດໂດຍທຸດໄວໜຸ່ມຂອງເລຂາທິການໃຫຍ່ກ່າວວ່າ:

...ສະພາບແວດລ້ອມເຮັດໃຫ້ປະຊາຊົນ ແລະ ກຸ່ມຄົນຕ່າງໆ ຫຼື – ນັກເຄື່ອນໄຫວໃນພື້ນທີ່ຂອງພົນລະເມືອງ – ມີສ່ວນຮ່ວມຢ່າງມີຄວາມໝາຍໃນຊີວິດທາງດ້ານການເມືອງ, ເສດຖະກິດ, ສັງຄົມ ແລະ ວັດທະນະທຳຂອງສັງຄົມຂອງເຂົາເຈົ້າບັນດານັກເຄື່ອນໄຫວໃນພື້ນທີ່ຂອງພົນລະເມືອງຄວນສາມາດສະແດງອອກຢ່າງເສລີທີ່ຢູ່ໃນຄວາມປອດໄພຢ່າງເຕັມທີ່ ແລະ ສົ່ງຜົນຕໍ່ການປ່ຽນແປງຢ່າງສັນຕິ ແລະ ມີປະສິດທິຜົນ (Izsák-Ndiaye, 2021).

UNICEF ກຳນົດການມີສ່ວນຮ່ວມຂອງພົນລະເມືອງຄື: ການກະທຳສ່ວນບຸກຄົນ ຫຼື ສ່ວນລວມທີ່ປະຊາຊົນມີສ່ວນຮ່ວມເພື່ອບັບປຸງຄວາມເປັນຢູ່ຂອງຊຸມຊົນ ຫຼື ສັງຄົມໂດຍທົ່ວໄປ. (UNICEF, 2020)



ໄວໜຸ່ມທົ່ວໂລກມີສ່ວນຮ່ວມຫຼາຍຂຶ້ນໃນການເຄື່ອນໄຫວຂອງຊຸມຊົນ,ລວມທັງການປົກປັກຮັກສາສິ່ງແວດລ້ອມ ແລະ ການປ່ຽນແປງພູມອາກາດ.



ທີ່ພົບຕໍ່ຊີວິດຂອງພວກເຂົາ. ລວມທັງການກຳນົດທາງເລືອກທີ່ມີອິດທິພົນຕໍ່ແຮງບັນດານໃຈໃນການຈ້າງງານ. ການມີສ່ວນຮ່ວມຫຼາຍຂຶ້ນໄດ້ສ້າງເງື່ອນໄຂທີ່ຈຳເປັນໃຫ້ແກ່ໄວໜຸ່ມເພື່ອຂະຫຍາຍສິດເສລີໃນການເລືອກ ແລະ ໄດ້ຮັບໂອກາດໃນຊີວິດທີ່ພວກເຂົາເລືອກ ແລະ ມີຄຸນຄ່າ.

ໄວໜຸ່ມທີ່ມີສ່ວນຮ່ວມໃນການກຳນົດແນວທາງການພັດທະນາມະນຸດໃນ ສປປ ລາວ ຈະສົ່ງຜົນກະທົບຕໍ່ຊີວິດປັດຈຸບັນ ແລະ ຊີວິດທີ່ເຂົາເຈົ້າສາມາດຄາດຫວັງໄດ້ວ່າ ຈະມີຄວາມສຸກໃນການກ້າວເຂົ້າສູ່ການເປັນຜູ້ໃຫຍ່. ການມີສ່ວນຮ່ວມຈະສ້າງສະຖານະການໃຫ້ເຂົາເຈົ້າມີການປະກອບສ່ວນຫຼາຍຂຶ້ນ ແລະ ດີຂຶ້ນໃນສັງຄົມ ແລະ ການພັດທະນາແບບຍືນຍົງ. ແນວໃດກໍຕາມ, ປະສິດທິຜົນຂອງການປະກອບສ່ວນຂອງພວກເຂົາຂຶ້ນກັບວ່າການມີສ່ວນຮ່ວມເກີດຂຶ້ນຢູ່ໃສ ແລະ ມີວິທີການແນວໃດ, ຄຽງຄູ່ກັບນະໂຍບາຍ ແລະ ການປະຕິບັດຂອງລັດຖະບານທີ່ສະໜັບສະໜູນໄວໜຸ່ມທຸກກຸ່ມເຂົ້າຮ່ວມ (ກ່ອງເນື້ອໃນ 5.2).

ກ່ອງເນື້ອໃນ 5.2

ຮູບແບບການມີສ່ວນຮ່ວມ

ການມີສ່ວນຮ່ວມຂອງໄວໜຸ່ມສາມາດມີຫຼາຍຮູບຫຼາຍແບບ, ຈາກຊ່ອງທາງການເມືອງຢ່າງເປັນທາງການເຖິງຊ່ອງທາງພົນລະເມືອງທີ່ບໍ່ເປັນທາງການ. ການມີສ່ວນຮ່ວມທາງດ້ານການເມືອງຢ່າງເປັນທາງການສາມາດປະກອບມີການຊຸມນຸມຂອງໄວໜຸ່ມ ຫຼື ສະພາ ຕະຫຼອດເຖິງການມີສ່ວນຮ່ວມຂອງໄວໜຸ່ມໃນດ້ານການເມືອງຢູ່ທີ່ໂຮງຮຽນ. ການມີສ່ວນຮ່ວມທີ່ບໍ່ເປັນທາງການມັກຈະມີການກ່ຽວຂ້ອງກັບການມີສ່ວນຮ່ວມໃນໂຮງຮຽນ, ຫ້ອງສະໝຸດ ແລະ ອົງການຈັດຕັ້ງທາງສາສະໜາ, ສິລະປະ, ກິລາ ແລະ ພົນລະເມືອງ (Saito and Sullivan, 2011). ອາສາສະໝັກໃນກິດຈະກຳທີ່ນຳພາໂດຍໄວໜຸ່ມ ຫຼື ຊຸມຊົນຍັງຄົງເປັນທາງເລືອກທີ່ເປັນທີ່ນິຍົມຂອງໄວໜຸ່ມທີ່ຈະມີສ່ວນຮ່ວມໃນການພັດທະນາທ້ອງຖິ່ນ.

ທ່າມກາງທ່າອ່ຽງການມີສ່ວນຮ່ວມທາງອອນລາຍທີ່ເພີ່ມຂຶ້ນ, ໄວໜຸ່ມໃຊ້ສື່ສັງຄົມອອນລາຍ ແລະ ເຕັກໂນໂລຊີທາງມິດິອື່ນໆເພື່ອເຂົ້າເຖິງ ແລະ ແບ່ງປັນຂໍ້ມູນ (LYU, 2021), ສະແດງຄຳຄິດຄຳເຫັນກ່ຽວກັບບັນຫາສັງຄົມ ແລະ ແມ່ນແຕ່ການໂຄສະນາການປ່ຽນແປງ. ຂໍ້ມູນຈາກ 11 ປະເທດສະແດງໃຫ້ເຫັນວ່າລະຫວ່າງ 43 ສ່ວນຮ້ອຍ ຫາ 64 ສ່ວນຮ້ອຍ ຂອງຄົນທີ່ມີອາຍຸ 9-17 ປີ ຊອກຫາຂ່າວທາງອິນເຕີເນັດ, ໃນຂະນະທີ່ເດັກນ້ອຍ 12 ສ່ວນຮ້ອຍ ຫາ 27 ສ່ວນຮ້ອຍ ສິນທະນາບັນຫາທາງສັງຄົມຢູ່ທີ່ນັ້ນ (UNICEF,

2020). ການມີສ່ວນຮ່ວມທາງອອນລາຍສາມາດສົ່ງເສີມການມີສ່ວນຮ່ວມກັບໄວໜຸ່ມ ແລະ ຜູ້ມີອຳນາດຕັດສິນໃຈຄົນອື່ນໆໄດ້ຫຼາຍຂຶ້ນ ເຮັດໃຫ້ເຂົາເຈົ້າໄດ້ກວ່າງກວ່າການມີສ່ວນຮ່ວມໃນສັງຄົມຮູບແບບຕ່າງໆ.

ການມີສ່ວນຮ່ວມໃນປະເພດຕ່າງໆມີສິ່ງທີ່ຄ້າຍຄືກັນ ເປັນຕົ້ນແມ່ນການເຂົ້າໃຈຢ່າງເລິກເຊິ່ງກ່ຽວກັບສິ່ງທ້າທາຍທີ່ໄວໜຸ່ມພວມປະເຊີນ, ສ້າງເວທີເພື່ອແກ້ໄຂບັນຫາ ແລະ ນະວັດຕະກຳທີ່ນຳພາໂດຍໄວໜຸ່ມ ແລະ ການສ້າງຄວາມອາດສາມາດ ແລະ ການສ້າງຄວາມເຂັ້ມແຂງ. ການມີສ່ວນຮ່ວມສາມາດກາຍເປັນການປ່ຽນແປງທາງດ້ານສັງຄົມທີ່ນຳພາໂດຍໄວໜຸ່ມໃນຫຼາຍໆຢ່າງ (Christensen, Korgman and Parlee, 2010), ເຊັ່ນ: ສຸຂະພາບ ແລະ ຄວາມປອດໄພຂອງມະນຸດ (Weinstock et al., 2004); ສິດທິມະນຸດ ແລະ ປະຊາທິປະໄຕ (Jahromi, Crocetti and Buchanan, 2012); ຄວາມສະເໝີພາບ, ການສ້າງຄວາມເຂັ້ມແຂງ ແລະ ຄວາມຍຸຕິທຳທາງສັງຄົມ (Wilson, 2000); ການສຶກສາ (Connell, Spencer and Aber, 2004); ວິທະຍາສາດ, ທຸລະກິດ, ເຕັກໂນໂລຊີ ແລະ ການພັດທະນາ (Ho et al., 2009) ແລະ ວັດທະນະທຳ ແລະ ສາສະໜາ (Ary, Duncan ແລະ Hops, 1999).

ພາກສ່ວນຕໍ່ໄປນີ້ສະແດງໃຫ້ເຫັນວ່າ ແກ່ນຂອງການປະຕິບັດໃນທາງບວກຂອງໄວໜຸ່ມໄດ້ເຕີບໃຫຍ່ຢູ່ໃນ ສປປ ລາວ (ກ່ອງເນື້ອໃນ 5.3). ຖ້າສິ່ງເຫຼົ່ານີ້ສາມາດເປັນຮາກຖານໃນການພັດທະນາມະນຸດ, ພວກເຂົາມອບຄຳໝັ້ນສັນຍາອັນໃຫຍ່ຫຼວງທີ່ຈະເຕີບໂຕໄປສູ່ການແບ່ງປັນປະຊາກອນທີ່ມີປະສິດທິພາບ.

ກ່ອງເນື້ອໃນ 5.3

5.2 ການປະເມີນການມີສ່ວນຮ່ວມຂອງໄວໜຸ່ມໃນສປປ ລາວ

ເຖິງວ່າຈະມີຫຼັກຖານຂອງການມີສ່ວນຮ່ວມຂອງໄວໜຸ່ມໃນລະດັບໜຶ່ງ, ສປປ ລາວ ມີຂໍ້ມູນພຽງເລັກນ້ອຍທີ່ຈະລະບຸທ່າອ່ຽງທີ່ຊັດເຈນຂອງອັດຕາການມີສ່ວນຮ່ວມ ແລະ ຄຸນນະພາບຂອງການມີສ່ວນຮ່ວມ. ການວິເຄາະສະຖານະການເຍົາວະຊົນ ແລະ ໄວໜຸ່ມ ສປປ ລາວ ໄດ້ເນັ້ນໃຫ້ແນວຄິດ



ກ່ອງເນື້ອໃນ 5.2: ຄວາມເຫັນດີເຫັນພ້ອມຂອງສາກົນກ່ຽວກັບການເຂົ້າຮ່ວມ ແລະ ມີສ່ວນຮ່ວມຂອງໄວໜຸ່ມ

ການເຂົ້າຮ່ວມຂອງໄວໜຸ່ມມີຄວາມໝາຍທີ່ຫຼາກຫຼາຍ. ສຳລັບບາງຄົນ, ຈຸດສຸມແມ່ນຮັບປະກັນໃຫ້ໄວໜຸ່ມເຂົ້າຮ່ວມໂຄງການທີ່ມີຄຸນນະພາບສູງ. ສຳລັບຄົນອື່ນ, ມັນແມ່ນກ່ຽວກັບການຊ່ວຍໃຫ້ໄວໜຸ່ມຊອກຫາກິດຈະກຳທີ່ພວກເຂົາມັກ. ສຳລັບຄົນອື່ນ, ການມີສ່ວນຮ່ວມຂອງໄວໜຸ່ມໝາຍເຖິງການໃຫ້ຄວາມສຳຄັນກັບຄວາມຄິດເຫັນຂອງໄວໜຸ່ມ ແລະ ເບິ່ງບັນຫາທີ່ມີຜົນກະທົບຕໍ່ພວກເຂົາ.

ສິນທິສັນຍາວ່າດ້ວຍສິດທິເດັກທີ່ລົງນາມໂດຍຜູ້ຕາງໜ້າຂອງ 196 ປະເທດ ລວມທັງ ສປປ ລາວ, ເນັ້ນໜັກວ່າໄວໜຸ່ມມີສິດທີ່ຈະໄດ້ຍິນສຽງຂອງພວກເຂົາ. ສິດທິໃນການບໍ່ເລືອກປະຕິບັດ (ມາດຕາ 1) ແລະ ສິດເສລີໃນການສະແດງອອກ (ມາດຕາ 13) ສ້າງໜ້າທີ່ໃຫ້ລັດຖະບານສ້າງສະພາບແວດລ້ອມໃຫ້ໄວໜຸ່ມມີອິດທິພົນຕໍ່ການຕັດສິນໃຈ ແລະ ນະໂຍບາຍ.

ໃນວາລະປີ 2030, ຊຶ່ງໄດ້ຮັບການຮັບຮອງເອົາໂດຍບັນດາປະເທດສະມາຊິກຂອງສະຫະປະຊາຊາດໃນປີ 2015, ຮັບຮູ້ວ່າເດັກນ້ອຍ ແລະ ໄວໜຸ່ມຜູ້ຍິງ ແລະ ຜູ້ຊາຍແມ່ນຕົວຊີ້ບອກທີ່ສຳຄັນຂອງການປ່ຽນແປງ ແລະ ຈະຝືບເຫັນຢູ່ໃນເປົ້າໝາຍໃໝ່ນີ້ຈະເປັນເວທີເພື່ອສະໜອງຄວາມສາມາດທີ່ບໍ່ມີຂອບເຂດຂອງພວກເຂົາສຳລັບການເຄື່ອນໄຫວໄປສູ່ການສ້າງໂລກທີ່ດີກວ່າ. ໃນປີດຽວກັນ, ສະພາຄວາມໝັ້ນຄົງອົງການສະຫະປະຊາຊາດໄດ້ຮັບຮອງເອົາມະຕິເລກທີ 2250 ກ່ຽວກັບໄວໜຸ່ມ, ສັນຕິພາບ ແລະ ຄວາມໝັ້ນຄົງ. ຍືນຍັນວ່າ ໄວໜຸ່ມມີບົດບາດສຳຄັນ ແລະ ເປັນແຮງຊຸກຍູ້ ທາງບວກໃນການຮັກສາ ແລະ ສົ່ງເສີມສັນຕິພາບ ແລະ ຄວາມໝັ້ນຄົງສາກົນ ແລະ ຮຽກຮ້ອງບັນດາປະເທດສະມາຊິກໃຫ້ໄວໜຸ່ມມີສິດມີສຽງໃນການຕັດສິນໃຈທຸກຂັ້ນຂອງຂະບວນການສັນຕິພາບ ແລະ ຄວາມສາມັກຄີທາງສັງຄົມ.

ສະຫະປະຊາຊາດໄດ້ຮັບຮູ້ມາດົນແລ້ວວ່າ ໄວໜຸ່ມແມ່ນຊັບພະຍາກອນມະນຸດທີ່ສຳຄັນໃນການພັດທະນາ ແລະ ເປັນຕົວແທນທີ່ສຳຄັນໃນການປ່ຽນແປງທາງສັງຄົມ, ການເຕີບໂຕດ້ານເສດຖະກິດ ແລະ ການປະດິດສ້າງດ້ານເຕັກໂນໂລຊີ. ປີ 1995, ເນື່ອງໃນໂອກາດສະເຫຼີມສະຫຼອງຄົບຮອບ 10 ປີ ຂອງໄວໜຸ່ມສາກົນ, ສະຫະປະຊາຊາດໄດ້ຮັບຮອງເອົາໂຄງການຕຳເນີນງານຂອງໄວໜຸ່ມໂລກເປັນຍຸດທະສາດສາກົນເພື່ອເພີ່ມທະວີການເຂົ້າຮ່ວມຂອງໄວໜຸ່ມ. ໃນປີ 2018 ໄວໜຸ່ມ 2030, ຍຸດທະສາດໄວໜຸ່ມທົ່ວປະເທດຂອງອົງການສະຫະປະຊາຊາດໄດ້ກາຍເປັນກອບການເຮັດວຽກຫຼັກເພື່ອເພີ່ມທະວີການຮ່ວມມືກັບໄວໜຸ່ມ. ຍຸດທະສາດແນວໃສ່ຂະຫຍາຍການເຄື່ອນໄຫວລະດັບໂລກ, ພາກພື້ນ ແລະ ໃນລະດັບປະເທດເພື່ອຕອບສະໜອງຄວາມຕ້ອງການ, ສ້າງຄວາມອາດສາມາດ ແລະ ຊຸກຍູ້ສິດຂອງໄວໜຸ່ມໃນທຸກຂົງເຂດ, ຮັບປະກັນການມີສ່ວນຮ່ວມ ແລະ ການເຂົ້າຮ່ວມໃນການປະຕິບັດ, ກວດກາ ແລະ ຕິດຕາມວາລະປີ 2030 ເຊັ່ນດຽວກັນກັບກອບການປະຕິບັດງານແຫ່ງຊາດ.

ປີ 2021, ທຸດພິເສດດ້ານໄວໜຸ່ມຂອງອົງການສະຫະປະຊາຊາດໄດ້ອອກບົດລາຍງານທົ່ວໂລກທີ່ມີຫົວຂໍ້ເປັນພາສາອັງກິດວ່າ "if I disappear" ຫຼື ແປວ່າວ່າ "ຖ້າຂ້ອຍຫາຍໄປ." ບົດລາຍງານຊຸກຍູ້ໃຫ້ບັນດາປະເທດສະມາຊິກພິຈາລະນາສ້າງໂຄງປະກອບ, ກິນໄກ ຫຼື ສະຖານບັນໄວໜຸ່ມທີ່ທຸ່ມເທ, ຄວບຄຸມ ແລະ ເປັນເອກະລາດ ເພື່ອໄດ້ຮັບຄຳສັ່ງໃຫ້ຮັກສາຄວາມປອດໄພສະພາບແວດລ້ອມທີ່ເອື້ອອຳນວຍຕໍ່ການເຄື່ອນໄຫວຂອງໄວໜຸ່ມ, ຮັບລາຍງານການຄຸກຄາມ, ປົກປ້ອງໄວໜຸ່ມ ແລະ ໃຊ້ມາດຕະການເພື່ອໃຫ້ຜູ້ລະເມີດຕ້ອງຮັບຜິດຊອບ. ບົດລາຍງານຮຽກຮ້ອງໃຫ້ລັດຖະບານເອົາໃຈໃສ່ກັບໄວໜຸ່ມເປັນພິເສດ ແລະ ພິຈາລະນາຈັດຕັ້ງບັນດາຈຸດສຸມໄວໜຸ່ມໃນທຸກຂະແໜງການໃຫຍ່.

ແຫຼ່ງຂໍ້ມູນ: United Nations, 1995, 2021.



ກ່ອງເນື້ອໃນ 5.3: ໄວໜຸ່ມຕ້ອງການມີສ່ວນຮ່ວມຫຼາຍຂຶ້ນ ໃນສັງຄົມທີ່ກວມເອົາທຸກພາກສ່ວນ

ໃນປີ 2021, ການສຶກສາກັບກຸ່ມເປົ້າໝາຍ 20 ຄົງກັບໄວໜຸ່ມ 100 ຄົນ ທີ່ມາຈາກຫຼາກຫຼາຍຖິ່ນທີ່ມາພົ້ນຖານ ໃນ ສປປ ລາວ ເພື່ອຜະຍາຍາມເຂົ້າໃຈທັດສະນະຂອງເຂົາເຈົ້າກ່ຽວກັບການມີສ່ວນຮ່ວມ. ການສຶກສາດັ່ງກ່າວໄດ້ເຮັດໃຫ້ເຫັນໄດ້ຊັດເຈນວ່າ ໄວໜຸ່ມຈຳນວນຫຼາຍແມ່ນໄດ້ອຸທິດເວລາ ແລະ ແຮງງານໃຫ້ກັບສັງຄົມໃນທາງບວກ ຜ່ານການເປັນອາສາສະໝັກເພື່ອວັດຖຸປະສົງຕ່າງໆ. ຕົວຢ່າງເຊັ່ນ: ໂຄງການປົກປັກຮັກສາສິ່ງແວດລ້ອມ (Zero Waste Laos ແລະ ໂຄງການລິເລີ່ມປົກປັກຮັກສາສິ່ງແວດລ້ອມຊົນນະບົດ), ການເຄື່ອນໄຫວດ້ານການບໍ່ຈຳແນກ (ຄວາມສະເໝີພາບຂອງກຸ່ມ LGBTQ, ສູນແຫ່ງຄວາມຫວັງສຳລັບຄົນທີ່ມີການທາງການໄດ້ຍິນ), ວຽກງານບັນເທີງທຸກ (ອາສາສະໝັກກຸ່ມໄຟ), ໂຄງການສາທາລະນະສູກ (Ta Kieng Lao Association), ການອະນຸລັກມໍລະດົກ ແລະ ບັນດາການສົນທະນາ ແລະ ເວທີປາໄສພາກພື້ນ (ເວທີປາໄສໄວໜຸ່ມອາຊຽນ ແລະ ຂໍ້ລິເລີ່ມຜູ້ນຳໄວໜຸ່ມອາຊີຕາເວັນອອກສຽງໃຕ້-the ASEAN Children's Forum and the Young South East Asian Leaders Initiative). ໄວໜຸ່ມໄດ້ອະທິບາຍກິດຈະກຳອອນລາຍຕ່າງໆໂດຍຜ່ານເວທີ HUBBO, ຊຸມຊົນໄວໜຸ່ມທີ່ສົ່ງເສີມການເປັນອາສາສະໝັກພ້ອມດ້ວຍ HubRsar ແລະ Tonka.

ການສົນທະນາໄດ້ຊີ້ໃຫ້ເຫັນເຖິງຄວາມກະຫາຍທີ່ຊັດເຈນຂອງໄວໜຸ່ມ ທີ່ຢາກເປັນສ່ວນໜຶ່ງຂອງການພັດທະນາສັງຄົມໃຫ້ດີຂຶ້ນ ແລະ ຄົ້ນຫາຄວາມຕ້ອງການຕົນເອງພາຍໃນສະຖາບັນຕ່າງໆ ແລະ ຄວາມສົນໃຈຕ່າງໆ. ຫຼາຍຄົນໄດ້ເນັ້ນວ່າ ໄວໜຸ່ມຕ້ອງການໂອກາດໃນການມີສ່ວນຮ່ວມຕື່ມອີກ ແລະ ຫວັງວ່າຜູ້ກຳນົດບັນດານະໂຍບາຍຈະສະຕິປັດຕາມຂໍ້ມູນທີ່ໄດ້ຮັບ.

ແຫຼ່ງຂໍ້ມູນ: UNDP, 2021 focus group discussion.



©UNFPA Laos

ບົດທີ 5

ເລື່ອງການມີສ່ວນຮ່ວມຂອງໄວໜຸ່ມອາດສ້າງຄວາມສັບສົນໄດ້ແນວໃດ ເນື່ອງຈາກເປັນທີ່ເຂົ້າໃຈໂດຍທົ່ວໄປວ່າເປັນການມີສ່ວນຮ່ວມໃນວຽກງານ ແລະ ຄວາມຮັບຜິດຊອບຂອງຊຸມຊົນ (LYU, 2014). ການຄົ້ນພົບນີ້ແມ່ນສອດຄ່ອງກັບການສຳຫຼວດ ແລະ ການສົນທະນາທີ່ດຳເນີນສຳລັບບົດລາຍງານນີ້.

ໃນທົ່ວໂລກຂໍ້ມູນບັງຊີໃຫ້ເຫັນວ່າໄວໜຸ່ມມີຄວາມມຸ່ງໝັ້ນຕໍ່ການມີສ່ວນຮ່ວມທາງການເມືອງຕາມແບບແຜນ (Barrett, 2017) ແລະ ການເປັນຜົນລະເມືອງທີ່ ມີຄວາມຮັບຜິດຊອບໜ້ອຍກວ່າຄົນຮຸ່ນກ່ອນໆ . ຫຼາຍຄົນຮູ້ສຶກວ່າຖືກປະຕິເສດຈາກການຕັດສິນໃຈຫຼາຍຂຶ້ນເລື້ອຍໆ (Henn and Weinstein, 2006). ຢູ່ໃນ ສປປ ລາວ, ໄວໜຸ່ມບໍ່ໄດ້ເປັນຕົວແທນຢ່າງພຽງພໍໃນໂຄງສ້າງທາງດ້ານການເມືອງທີ່ເປັນທາງການເຖິງແມ່ນວ່າຈະມີສິດລົງຄະແນນສຽງ ແລະ ສະໜັກຮັບຕຳແໜ່ງການເມືອງກໍຕາມ. ອັດຕາສ່ວນຂອງສະມາຊິກສະພາແຫ່ງຊາດທີ່ເປັນໄວໜຸ່ມໄດ້ກຳນົດໄວ້ວ່າມີອາຍຸຕໍ່າກວ່າ 45 ປີ ແມ່ນພຽງ 12,2 ສ່ວນຮ້ອຍ ຫຼື ຈຳນວນ 20 ຄົນໃນຈຳນວນສະມາຊິກທັງໝົດ 164 ຄົນ (ສະພາແຫ່ງຊາດ ສປປ ລາວ, 2022).² ສະມາຊິກສະພາຂັ້ນແຂວງອາຍຸໜ້ອຍສຸດແມ່ນ 33 ປີ. ສິດສ່ວນເລັກນ້ອຍທີ່ມີໄວໜຸ່ມຢູ່ໃນສະພາແມ່ນສະທ້ອນໃຫ້ເຫັນເຖິງແນວໂນ້ມທົ່ວໂລກໃນວົງກວ້າງຂອງການມີຕົວແທນໄວໜຸ່ມຈຳນວນໜ້ອຍໃນສະພາ. ເຖິງວ່າຈະມີການປັບປຸງເລັກນ້ອຍໃນຊຸມປີຜ່ານມານີ້, ແຕ່ປະຊາກອນໂລກ 50 ສ່ວນຮ້ອຍ ທີ່ມີອາຍຸຕໍ່າກວ່າ 30 ປີມີພຽງແຕ່ 2,6 ສ່ວນຮ້ອຍ ຂອງສະມາຊິກລັດຖະສະພາທົ່ວໂລກທີ່ມີອາຍຸຕໍ່າກວ່າ 30 ປີ (IPU, 2021). ຢູ່ ສປປ ລາວ, ສະພາບການດັ່ງກ່າວຊີ້ໃຫ້ເຫັນເຖິງການຂາດນະໂຍບາຍ ແລະ ການແຊກແຊງ ເພື່ອຊ່ວຍເຫຼືອ ທີ່ມີປະສິດທິຜົນທີ່ຊຸກຍູ້ໃຫ້ໄວໜຸ່ມມີການເຄື່ອນໄຫວທາງດ້ານການເມືອງ ແລະ ສະໜັກເລືອກຕັ້ງ.

2 ເບິ່ງຖານຂໍ້ມູນ IPU ໄດ້ທີ່ <https://www.ipu.org/parliament/LA>; <https://na.gov.la/>

ໃນດັດຊະນີໄລຍະຫຍິບ (ຮູບ 5.1). ເສົາຫຼັກການມີສ່ວນຮ່ວມຂອງດັດຊະນີການພັດທະນາໄວໜຸ່ມປະກອບມີ 2 ຕົວຊີ້ບອກຄື: ສ່ວນຮ້ອຍຂອງໄວໜຸ່ມທີ່ໄດ້ເປັນອາສາສະໝັກນຳອົງການຈັດຕັ້ງໃດໜຶ່ງ ແລະ ສ່ວນຮ້ອຍຂອງຜູ້ທີ່ໄດ້ຊ່ວຍເຫຼືອຄົນແປກໜ້າ ຫຼື ຄົນທີ່ເຂົາເຈົ້າບໍ່ຮູ້ຈັກໃນຊ່ວງເດືອນທີ່ຜ່ານມາ. ຕົວຊີ້ວັດເຫຼົ່ານີ້ບໍ່ໄດ້ໃຫ້ພາບທີ່ສົມບູນຂອງການມີສ່ວນຮ່ວມຂອງໄວໜຸ່ມເຊິ່ງລວມເຖິງການມີສ່ວນຮ່ວມໃນຂອບເຂດອື່ນໆຂອງຊີວິດ ເຊັ່ນ: ຄອບຄົວ, ການຕັດສິນໃຈກ່ຽວກັບວຽກ, ກິດຈະກຳຊຸມຊົນ ແລະ ການມີສ່ວນຮ່ວມຂອງຜົນລະເມືອງ. ດັດຊະນີນີ້ຊີ້ໃຫ້ເຫັນເຖິງແນວໂນ້ມທີ່ຫຼຸດລົງຂອງໄວໜຸ່ມທີ່ເປັນອາສາສະໝັກ. ເນື່ອງຈາກໂດຍທົ່ວໄປແລ້ວການເປັນອາສາສະໝັກແມ່ນເປັນທາງເລືອກທີ່ເປັນທີ່ນິຍົມຂອງໄວໜຸ່ມທີ່ຈະມີສ່ວນຮ່ວມໃນການພັດທະນາທ້ອງຖິ່ນ, ການຫຼຸດລົງສາມາດຊີ້ໃຫ້ເຫັນເຖິງການບໍ່ມີສ່ວນຮ່ວມຢ່າງກວ້າງຂວາງ.

ເຖິງວ່າຈະມີການຄົ້ນພົບເຫຼົ່ານີ້, ການສຳຫຼວດປີ 2016 ສະແດງໃຫ້ເຫັນວ່າໄວໜຸ່ມເກືອບທັງໝົດໄດ້ລາຍງານວ່າພວກເຂົາຕ້ອງການຢາກຮູ້ຂໍ້ມູນເພີ່ມເຕີມ ແລະ ເຂົ້າຮ່ວມກິດຈະກຳທາງດ້ານການເມືອງ, ສັງຄົມ ແລະ ຊຸມຊົນ (GIZ, 2016). ນີ້ອາດຈະຊີ້ໃຫ້ເຫັນວ່າພວກເຂົາມີຄວາມສົນໃຈໃນການເຂົ້າຮ່ວມໃນການຕັດສິນໃຈ ແຕ່ຂາດໂອກາດທີ່ຈະເຮັດເຊັ່ນນັ້ນ. ມັນເປັນການນຳສະເໜີໂອກາດທີ່ສຳຄັນ ແລະ ຮີບດ່ວນແກ້ລັດຖະບານໃນການໃຊ້ປະໂຫຍດຈາກຄວາມເຕັມໃຈຂອງໄວໜຸ່ມທີ່ຈະມີສ່ວນຮ່ວມກ່ອນທີ່ພວກເຂົາຈະສູນເສຍຄວາມສົນໃຈ. ຄວາມຄືບໜ້າຈະຂຶ້ນຢູ່ກັບການໃຫ້ຄວາມຮູ້ ແລະ ວິທີການທີ່ເປັນຮູບປະທຳໃນການເຂົ້າຮ່ວມ. ໃນຂະນະທີ່ດຽວກັນສູນກາງຊາວໜຸ່ມລາວໄດ້ລະດົມໄວໜຸ່ມເພື່ອປະກອບສ່ວນເຂົ້າໃນການພັດທະນາປະເທດຊາດຕາມທີ່ເປັນມາ, ແຕ່ໄວໜຸ່ມຍັງສືບຕໍ່ຊອກຫາວິທີທາງເລືອກໃນການປຸກລະດົມ ແລະ ອາສາສະໝັກ, ໃນນັ້ນມີການຜະຍາຍາມສ້າງຕັ້ງກຸ່ມອາສາສະໝັກໃໝ່ ເຊັ່ນ: Zero Waste Laos (ເບິ່ງຂ້າງລຸ່ມ). ຄວາມສົນໃຈໃນການເຄື່ອນໄຫວແບບໃໝ່ນີ້ອາດເກີດຈາກການຂາດໂອກາດທີ່ມີປະສິດທິຜົນຂອງສອງຝ່າຍໃນການເຂົ້າຮ່ວມຂອງໄວໜຸ່ມໂດຍຜ່ານອົງການໄວໜຸ່ມທີ່ມີການສ້າງຕັ້ງຫຼາຍຂຶ້ນ, ລວມທັງການເຕີບໂຕຂອງການມີສ່ວນຮ່ວມໃນການໃຊ້ສັງຄົມອອນລາຍ ແລະ ເວທີອອນລາຍອື່ນໆ.

ອັດຕາການມີສ່ວນຮ່ວມຂອງສະພາ ແລະ ການມີສ່ວນຮ່ວມທາງການເມືອງທີ່ຕໍ່າໃນຊ່ວງຊຸມປີຜ່ານມາ ໄດ້ບັງຊີໃຫ້ເຫັນເຖິງການເຄື່ອນຍ້າຍອອກຈາກການມີສ່ວນຮ່ວມໃນໂຄງສ້າງທີ່ເປັນສະຖາບັນ. ດັດຊະນີການພັດທະນາໄວໜຸ່ມອາຊຽນຄັ້ງທຳອິດໃນປີ 2017 ສະແດງໃຫ້ເຫັນທ່າອຽງທີ່ຫຼຸດລົງຂອງການມີສ່ວນຮ່ວມໃນ ສປປ ລາວ ເຊິ່ງເປັນຂົງເຂດດຽວທີ່ເປັນເຊັ່ນນັ້ນ. ການສຶກສາ, ສຸຂະພາບ ແລະ ການເປັນຢູ່ທີ່ດີ, ການຈ້າງງານ ແລະ ໂອກາດທັງໝົດໄດ້ສະແດງໃຫ້ເຫັນການປັບປຸງເທື່ອລະກ້າວ



5.3 ນິຕິກຳ, ນະໂຍບາຍ ແລະ ອົງການຈັດຕັ້ງທີ່ກ່ຽວຂ້ອງ

ນິຕິກຳ, ນະໂຍບາຍ ແລະ ອົງການຈັດຕັ້ງທີ່ກ່ຽວຂ້ອງກັບການມີສ່ວນຮ່ວມ

ກົດໝາຍຫຼາຍສະບັບໃນ ສປປ ລາວ ຄຸ້ມຄອງສິດຂອງໄວໜຸ່ມໃນການມີສ່ວນຮ່ວມ. ຕົວຢ່າງ, ກົດໝາຍສະບັບເລກທີ 05 ວ່າດ້ວຍການປົກປ້ອງສິດ ແລະ ຜົນປະໂຫຍດຂອງເດັກ (2006) ໄດ້ວາງໜ້າທີ່ຮັບຜິດຊອບຂອງລັດ, ສັງຄົມ ແລະ ຄອບຄົວ ອໍ້ສ້າງເງື່ອນໄຂໃຫ້ເດັກມີສ່ວນຮ່ວມໃນກິດຈະກຳຕ່າງໆ ແລະ ອອກຄຳຄິດຄຳເຫັນຕໍ່ບັນຫາທີ່ພົວພັນກັບເດັກທີ່ມີຜົນກະທົບພວກເຂົາ (ມາດຕາ 7). ມາດຕາ 6 ປົກປ້ອງເດັກຈາກການຈຳແນກ ແລະ ເດັກທຸກຄົນມີຄວາມສະເໝີພາບໃນທຸກດ້ານໂດຍບໍ່ຈຳແນກ ເພດ, ເຊື້ອຊາດ, ຊົນເຜົ່າ, ພາສາ, ຄວາມເຊື່ອ, ທາງດ້ານສາສະໜາ, ສະພາບທາງດ້ານຮ່າງກາຍ, ຖານະທາງດ້ານເສດຖະກິດ ແລະ ສັງຄົມຂອງຄອບຄົວ, ສະນັ້ນ, ການຮັບປະກັນສິດຂອງເດັກຈາກກຸ່ມຄົນດ້ອຍໂອກາດ ແລະ ກຸ່ມດ້ອຍໂອກາດໃນການມີສ່ວນຮ່ວມໃນບາງຂະບວນການ.

ກົດໝາຍວ່າດ້ວຍການເລືອກຕັ້ງ ສະບັບເລກທີ 105 (2020) ກຳນົດໃຫ້ໄວໜຸ່ມລົງຄະແນນສຽງເລີ່ມແຕ່ອາຍຸ 18 ປີ ແລະ ສະໝັກຮັບເລືອກຕັ້ງເປັນນັກການເມືອງຕັ້ງແຕ່ອາຍຸ 21 ປີ (ມາດຕາ 6). ໃນດ້ານເປົ້າໝາຍນະໂຍບາຍເພື່ອແນໃສ່ເພີ່ມທະວີການເຂົ້າຮ່ວມຂອງໄວໜຸ່ມ, ແຜນພັດທະນາເສດຖະກິດ-ສັງຄົມແຫ່ງຊາດ 5 ປີ (2021-2025) ໄດ້ກຳນົດ 2 ຂົງເຂດບຸລິມະສິດໃຫ້ບັນດາກະຊວງໃນທຸກຂະແໜງການຄື: ການພັດທະນາເສດຖະກິດສັງຄົມແຫ່ງຊາດ ແລະ ການຕັດສິນໃຈ ແລະ ການປົກປ້ອງສິດ ແລະ ຜົນປະໂຫຍດອັນຊອບທຳຂອງເຍົາວະຊົນ ແລະ ໄວໜຸ່ມ.


ສປປ ລາວ ບໍ່ມີກະຊວງໄວໜຸ່ມ. ສູນກາງຊາວໜຸ່ມລາວ ດຳເນີນງານໃນລັກສະນະຄ້າຍຄືກັນກັບກະຊວງໄວໜຸ່ມໃນປະເທດອື່ນໆ, ມີໂຄງສ້າງຢ່ອຍ, ໄດ້ຮັບທຶນຮອນທັງຈາກລັດຖະບານ ແລະ ອົງການຈັດຕັ້ງສາກົນ ແລະ ມີສ່ວນຮ່ວມໃນບາງຂະບວນການທາງການເມືອງ. ດັ່ງທີ່ໄດ້ກຳນົດໄວ້ໃນກົດໝາຍວ່າດ້ວຍໄວໜຸ່ມລາວສະບັບເລກທີ

234 (2020), ສູນກາງຊາວໜຸ່ມລາວ ມີຈຸດປະສົງ ເພື່ອປຸກລະດົມກຳລັງໃຈໄວໜຸ່ມ ໃນການປະຕິບັດເປົ້າໝາຍຂອງລັດຖະບານ, ປະກອບສ່ວນກໍ່ສ້າງ ແລະ ຂະຫຍາຍລະບອບປະຊາທິປະໄຕປະຊາຊົນ, ມຸ່ງໄປເຖິງການສ້າງຄວາມສະຫງົບ, ເອກະລາດ, ປະຊາທິປະໄຕ, ເອກະພາບ ແລະ ຄວາມຈະເລີນຮຸ່ງເຮືອງ. ການເປັນສະມາຊິກໄວໜຸ່ມລາວແມ່ນຮູບແບບຂອງການມີສ່ວນຮ່ວມທາງດ້ານການເມືອງ ແລະ ໃນບາງກໍລະນີກໍ່ໃຫ້ໂອກາດສຳລັບການມີສ່ວນຮ່ວມໂດຍກົງໃນການພັດທະນາຊຸມຊົນໂດຍຜ່ານການເປັນອາສາສະໝັກ. ທັງເປັນການພັດທະນາອາຊີບຂອງພັກປະຊາຊົນປະຕິວັດລາວ.

ໃນຖານະທີ່ເປັນອົງການຈັດຕັ້ງມະຫາຊົນ, ສູນກາງຊາວໜຸ່ມລາວ ມີສະມາຊິກໄວໜຸ່ມປະມານ 273.000 ຄົນ ໃນປີ 2005, ມີສະມາຊິກເພີ່ມຂຶ້ນເປັນ 702.000 ຄົນໃນປີ 2022 (LYU et al., 2005, 2022). ຜ່ານມາ ສູນກາງຊາວໜຸ່ມລາວ ໄດ້ເຂົ້າຮ່ວມໃນການເຄື່ອນໄຫວຕ່າງໆ ເພື່ອຍົກສູງຄວາມຮັບຮູ້ກ່ຽວກັບບັນຫາທາງສັງຄົມ ແລະ ສາທາລະນະສຸກ, ເຊັ່ນວຽກງານຢາເສບຕິດ, ຄວາມປອດໄພທາງຖະໜົນ, ພະຍາດຕິດຕໍ່ ແລະ ການເຄື່ອນຍ້າຍຖິ່ນຖານ. ສູນກາງຊາວໜຸ່ມ ສຸມໃສ່ລະດົມໄວໜຸ່ມໃຫ້ປະຕິບັດບັນດາເປົ້າໝາຍເພື່ອພັດທະນາປະເທດຊາດ ຫຼາຍກວ່າການໃຫ້ໂອກາດແກ້ໄຂໄວໜຸ່ມມີສ່ວນຮ່ວມໃນການກຳນົດນະໂຍບາຍ.

ໃນດ້ານອົງການຈັດຕັ້ງທາງສັງຄົມ, ບັນດາອົງການຈັດຕັ້ງທາງສັງຄົມໄດ້ລົງທະບຽນເປັນສະມາຄົມທີ່ບໍ່ຫວັງຜົນກຳໄລໃນ ສປປ ລາວ. ດຳລັດວ່າດ້ວຍສະມາຄົມເລກທີ 238 (2017) ຄຸ້ມຄອງບັນດາປະເພດສະມາຄົມທີ່ສາມາດສ້າງຕັ້ງໄດ້. ມາດຕາ 4 ລະບຸວ່າ "ມີແຕ່ອົງການຈັດຕັ້ງລັດເທົ່ານັ້ນ ມີສິດອະນຸມັດສ້າງຕັ້ງສະມາຄົມ", ລວມທັງອົງການຈັດຕັ້ງ ແລະ ເຄືອຂ່າຍທີ່ເອົາໄວໜຸ່ມເປັນຈຸດສຸມ ແລະ ມີໄວໜຸ່ມເປັນຜູ້ນຳພາ ແລະ ລັດຖະບານຍັງມີອຳນາດໃນການຄວບຄຸມການພົວພັນຂອງກຸ່ມດັ່ງກ່າວກັບອົງການຈັດຕັ້ງສາກົນ ເຊັ່ນດຽວກັບອະນຸມັດໃຫ້ຂຶ້ນຂວາຍ ແລະ ຮັບເອົາການບໍລິຈາກທຶນ, ຊັບສິນຕ່າງໆຈາກບຸກຄົນ, ນິຕິບຸກຄົນ ແລະ ການຈັດຕັ້ງທັງພາຍໃນ ແລະ ຕ່າງປະເທດທີ່ຖືກຕ້ອງຕາມກົດໝາຍ. CIVICUS ເຊິ່ງເປັນໜ່ວຍງານຕິດຕາມອົງການຈັດຕັ້ງທາງສັງຄົມສາກົນ ໄດ້ປະເມີນພື້ນທີ່ສຳລັບອົງການຈັດຕັ້ງທາງສັງຄົມ ໃນ ສປປ ລາວ ວ່າມີຈຳກັດຫຼາຍ (CIVICUS, 2022). ປັດຈຸບັນ, ມີພຽງ 5 ອົງກອນທີ່ບໍ່ຫວັງຜົນກຳໄລທີ່ລົງທະບຽນໂດຍກົງທີ່ສຸມໃສ່ບັນຫາໄວໜຸ່ມ, ພ້ອມກັບ 2 ເຄືອຂ່າຍຄື: ເຄືອຂ່າຍໄວໜຸ່ມລາວ (Lao Youth Network) ແລະ ກຸ່ມການຮຽນຮູ້ສິດທິເດັກ (Child Rights Learning Group).

2 ເບິ່ງຖານຂໍ້ມູນ IPU ໄດ້ທີ່ <https://www.ipu.org/parliament/LA>; <https://na.gov.la/>



ສູນກາງຊາວໜຸ່ມລາວ ມີສະມາຊິກໄວໜຸ່ມປະມານ 273.000 ຄົນໃນປີ 2005, ມີສະມາຊິກເພີ່ມຂຶ້ນເປັນ 702.000 ຄົນໃນປີ 2022

ໃນປີ 2020, ທ່ານນາຍົກລັດຖະມົນຕີ ໄດ້ຮັບຮອງເອົາຍຸດທະສາດການພັດທະນາເຍົາວະຊົນ ແລະ ໄວໜຸ່ມລາວ ສະບັບທຳອິດ (2021-2030). ນີ້ແມ່ນຈຸດສຳຄັນສຳລັບນະໂຍບາຍການພັດທະນາໄວໜຸ່ມ ແລະ ຍຸດທະສາດດັ່ງກ່າວໄດ້ອ້າງອີງໂດຍກົງໄປຍັງໄວໜຸ່ມຫຼາຍກຸ່ມທີ່ມີຄວາມສ່ຽງລວມເຖິງໄວໜຸ່ມຈາກກຸ່ມທີ່ມີຄວາມຫຼາກຫຼາຍທາງເພດ LGBTQI+ (LYU, 2021). ຍຸດທະສາດດັ່ງກ່າວໄດ້ຍືນຍັນວ່າ ຜູ້ທີ່ມີຄວາມຮັບຜິດຊອບຕໍ່ການມີສ່ວນຮ່ວມຂອງໄວໜຸ່ມ ຍັງສືບຕໍ່ເບິ່ງໄວໜຸ່ມຄືຜູ້ຮັບຄຳແນະນຳຈາກຜູ້ມີອຳນາດໃນການຕັດສິນໃຈ ແລະ ບໍ່ມີບົດບາດສຳຄັນໃນການພັດທະນາ. ມັນໄດ້ອະທິບາຍເຖິງບົດບາດອັນຜົນເດັ່ນຂອງສູນກາງຊາວໜຸ່ມລາວ ແລະ ຊື່ໃຫ້ເຫັນເຖິງສິ່ງກົດຂວາງໃນການໃຫ້ໂອກາດອັນມີຄວາມໝາຍແກ້ໄຂໄວໜຸ່ມໃນການມີສ່ວນຮ່ວມ ແລະ ກຳນົດທິດທາງໃນການຕັດສິນໃຈ. ສິ່ງສຳຄັນແມ່ນຍຸດທະສາດດັ່ງກ່າວ ໄດ້ກຳນົດທິດທາງຍຸດທະສາດເພື່ອສົ່ງເສີມການມີສ່ວນຮ່ວມຂອງໄວໜຸ່ມ ແລະ ການມີສ່ວນຮ່ວມຂອງຜົນລະເມືອງຫຼາຍຂຶ້ນໂດຍການຕ້ານກັບແນວຄິດທີ່ຄອບງຳ ແລະ ສ້າງ 'ຖະໜົນສອງແລວ' ເພື່ອຮັບຜິດຊອບ ແລະ ໃຫ້ເຂົາເຈົ້າມີອິດທິພົນຕໍ່ການພັດທະນາ (ເບິ່ງກ່ອງເນື້ອໃນ 5.4). ຈຸດປະສົງສະເພາະຂອງຍຸດທະສາດລວມມີການສ້າງສະພາບແວດລ້ອມທີ່ສົ່ງເສີມການມີສ່ວນຮ່ວມຂອງເຍົາວະຊົນ ແລະ ໄວໜຸ່ມທຸກລະດັບໃນຂະບວນການພັດທະນາ ແລະ ສ້າງໂອກາດ ແລະ ພື້ນທີ່ໃຫ້ໄວໜຸ່ມສາມາດສະແດງແນວຄວາມຄິດຂອງພວກເຂົາຢ່າງເສລີ ແລະ ສ້າງການເຊື່ອມຕໍ່ກັບອົງການຈັດຕັ້ງທີ່ເປັນຕົວແທນ ແລະ ແກ້ໄຂຂໍ້ກົງຈິນຂອງເຍົາວະຊົນ ແລະ

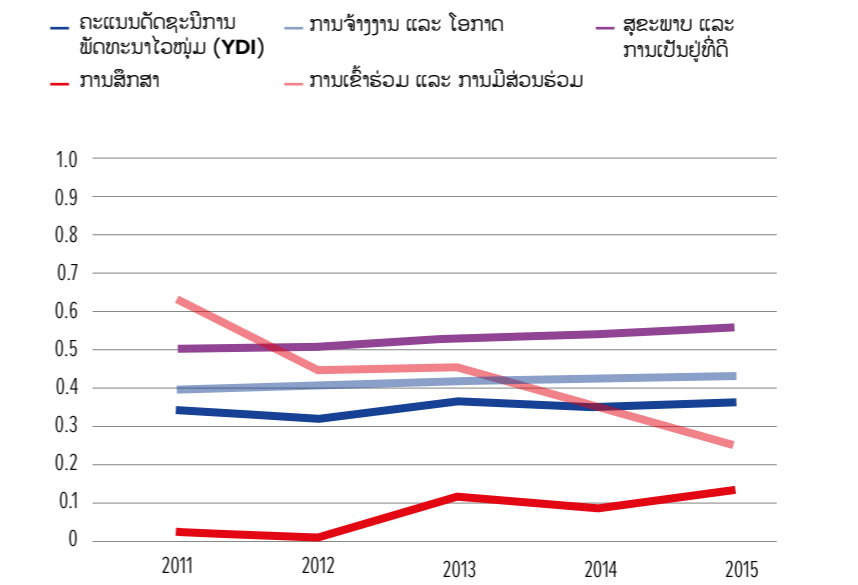
ໄວໜຸ່ມ. ເມື່ອນຳມາຮ່ວມກັນ, ຈຸດປະສົງເຫຼົ່ານີ້ສະແດງໃຫ້ເຫັນເຖິງຄຳໝາຍໜັ້ນໃນເຊິ່ງນະໂຍບາຍທີ່ຊັດເຈນໃນການເສີມສ້າງການມີສ່ວນຮ່ວມຂອງໄວໜຸ່ມໃນການພັດທະນາບໍ່ພຽງແຕ່ໄດ້ຮັບການຊີ້ນຳຈາກຜູ້ມີອຳນາດຕັດສິນໃຈທີ່ເປັນຜູ້ໃຫຍ່, ແຕ່ໃນຖານະຜູ້ມີບົດບາດຫຼັກໃນການພັດທະນາ.

ໃນບໍລິບົດຂອງພາກພື້ນທີ່ກວ້າງຂຶ້ນ ປະຊາກອນໄວໜຸ່ມໃນສະມາຊິກອາຊຽນຄາດວ່າຈະມີຈຳນວນສູງສຸດທີ່ຫຼາຍກວ່າ 220 ລ້ານຄົນ ພາຍໃນປີ 2038. ສະນັ້ນ, ອາຊຽນສະແຫວງຫາການຊຸກຍູ້ແນວຄິດນະວັດຕະກຳຂອງໄວໜຸ່ມ ແລະ ໜຸນໃຊ້ປະໂຫຍດຈາກວິທີແກ້ໄຂບັນຫາເພື່ອການພັດທະນາລະດັບປະເທດຊາດ ແລະ ພາກພື້ນ. ນອກຈາກການອອກດັດຊະນີການພັດທະນາໄວໜຸ່ມອາຊຽນ, ປະເທດສະມາຊິກຍັງໃຫ້ການຮ່ວມມືດ້ານໄວໜຸ່ມໂດຍຜ່ານກອງປະຊຸມລັດຖະມົນຕີອາຊຽນຫົວຂໍ້ໄວໜຸ່ມ (Ministerial Meeting on Youth). ລັດຖະບານ ແຫ່ງ ສປປ ລາວ ໄດ້ເປັນເຈົ້າພາບຈັດກອງປະຊຸມລັດຖະມົນຕີອາຊຽນຫົວຂໍ້ໄວໜຸ່ມ ຄັ້ງທີ 11 ຢູ່ນະຄອນຫຼວງວຽງຈັນໃນປີ 2019 ແລະ ປັດຈຸບັນໄດ້ເປັນເຈົ້າພາບຈັດກອງປະຊຸມເຈົ້າໜ້າທີ່ອາວຸໂສອາຊຽນ ຫົວຂໍ້ໄວໜຸ່ມເຊິ່ງກຳລັງເຮັດແຜນດຳເນີນງານ 5 ປີ ກ່ຽວກັບໄວໜຸ່ມ (2021-2025). ໜຶ່ງໃນ 5 ເປົ້າໝາຍຂອງແຜນດຳເນີນງານທີ່ຜ່ານມາແມ່ນ ເພີ່ມທະວີການມີສ່ວນຮ່ວມຂອງໄວໜຸ່ມ ແລະ ການມີສ່ວນຮ່ວມໃນການສ້າງປະຊາຄົມອາຊຽນ ໂດຍຜ່ານໂອກາດການເປັນອາສາສະໝັກ ແລະ ໂຄງການໃນການເປັນຜູ້ນຳ.

ກ່ອງເນື້ອໃນ 5.4

ໂດຍລວມແລ້ວ, ເຖິງວ່າຈະມີນິຕິກຳ, ນະໂຍບາຍ ແລະ ພື້ນຖານຂອງສະຖາບັນທີ່ສົ່ງເສີມການມີສ່ວນຮ່ວມຂອງໄວໜຸ່ມໃຫ້ເຂັ້ມແຂງຂຶ້ນ ແຕ່ຈຸດສຸມໃນປັດຈຸບັນຍັງຄົງຈຳກັດພຽງແຕ່ການລິນນະລິງ ຫຼື ໂອກາດຍັງແຄບສຳລັບອາສາສະໝັກທ້ອງຖິ່ນ. ພ້ອມນັ້ນ ຍັງຂາດແຜນປະຕິບັດງານແຫ່ງຊາດທີ່ຈະແຈ້ງ, ລວມທັງມາດຕະການທີ່ຊັດເຈນເພື່ອສະໜັບສະໜູນໄວໜຸ່ມ ໃຫ້ຢູ່ເໝືອກວ່າການເປັນຜູ້ຮັບຄຳແນະນຳດ້ານການພັດທະນາ ແລະ ມຸ່ງສູ່ການເປັນຜູ້ທີ່ມີບົດບາດຫຼັກໃນການພັດທະນາ. ແນວທາງການພັດທະນາມະນຸດເພື່ອການມີສ່ວນຮ່ວມທີ່ໄດ້ຮັບການສະໜັບສະໜູນໂດຍການປະຕິບັດ, ທາງດ້ານກົນໄກ ແລະ ໂອກາດໃນການມີສ່ວນຮ່ວມທີ່ເປັນຮູບປະທຳຈະສະໜັບສະໜູນໄວໜຸ່ມໃນຖານະ ຜູ້ນຳໃນການພັດທະນາທີ່ສາມາດຕັດສິນໃຈດ້ວຍຕົນເອງວ່າຕ້ອງການອະນາຄົດແບບໃດ.

ຮູບທີ 5.1: ດັດຊະນີການພັດທະນາໄວໜຸ່ມໄດ້ເພີ່ມຂຶ້ນໃນ ສປປ ລາວ ຍົກເວັ້ນການມີສ່ວນຮ່ວມ





ກ່ອງເນື້ອໃນ 5.4: ການມີສ່ວນຮ່ວມຂອງພົນລະເມືອງ ແລະ ການມີສ່ວນຮ່ວມໃນຍຸດທະສາດການພັດທະນາເຍົາວະຊົນ ແລະ ໄວໜຸ່ມ

ເປັນຄັ້ງທຳອິດໃນປະຫວັດສາດ, ສູນກາງຊາວໜຸ່ມລາວຮ່ວມກັບ UNFPA ໄດ້ຮ່າງ ແລະ ຮັບຮອງຍຸດທະສາດພັດທະນາເຍົາວະຊົນ ແລະ ໄວໜຸ່ມ ໃນປີ 2021. ອີງໃສ່ກົດໝາຍວ່າດ້ວຍອົງການຈັດຕັ້ງຊາວໜຸ່ມປະຊາຊົນປະຕິວັດລາວສະບັບປັບປຸງປີ 2019 ໂດຍມີ 5 ຂົງເຂດຈຸດສຸມ, ເປັນຕົ້ນແມ່ນການມີສ່ວນຮ່ວມ ແລະ ການເຂົ້າຮ່ວມຂອງພົນລະເມືອງ.ຍຸດທະສາດສະບັບນີ້ເນັ້ນວ່າ:

ການລົງທຶນໃນໄວໜຸ່ມຕ້ອງຮັບປະກັນຄວາມຕ້ອງການ, ຄວາມມຸ່ງມາດປາຖະໜາ ແລະ ຂໍ້ກົງວິນຂອງພວກເຂົາໂດຍຜ່ານການສ້າງຍຸດທະສາດ, ການປະຕິບັດ, ການຕິດຕາມ ແລະ ການປະເມີນຜົນ. ເພື່ອບັນລຸໄດ້ນັ້ນ, ບັນດາພາກສ່ວນທີ່ກ່ຽວຂ້ອງຕ້ອງຊຸກຍູ້ການມີສ່ວນຮ່ວມຢ່າງເຕັມທີ່ ແລະ ເທົ່າທຽມກັນໃນທຸກຂົງເຂດຂອງສັງຄົມ. ການມີສ່ວນຮ່ວມຢ່າງເຕັມທີ່ຂອງເຍົາວະຊົນ ແລະ ໄວໜຸ່ມຈະຮັບປະກັນວ່າຄວາມຕ້ອງການ ແລະ ຜົນປະໂຫຍດຂອງກຸ່ມຄົນດ້ອຍໂອກາດ ເຊັ່ນ: ຜູ້ທີ່ຖືກຊຸດຮົດ, ຖືກປະລະ, ຖືກທາລຸນ ຫຼື ຖືກເລືອກປະຕິບັດ.

ຍຸດທະສາດຮັບຮູ້ວ່າ:
ການຮວບຮວມຂໍ້ມູນ, ໂດຍສະເພາະຂໍ້ມູນແຍກຢ່ອຍ (disaggregated data) ແມ່ນຈຳເປັນເພື່ອໃຫ້ທິດທາງຕໍ່ການວາງແຜນ, ເຊັ່ນດຽວກັນກັບການມີສ່ວນຮ່ວມຂອງເຍົາວະຊົນ ແລະ ໄວໜຸ່ມໃນຖານະຕົວແທນຂອງການປ່ຽນແປງທີ່ມີສ່ວນຮ່ວມໃນການສິນທະນາ ແລະ ການຕັດສິນໃຈທີ່ມີຜົນກະທົບຕໍ່ຊີວິດຂອງພວກເຂົາ.

ທິດທາງຍຸດທະສາດໃນການສົ່ງເສີມການເຂົ້າຮ່ວມ ແລະ ການມີສ່ວນຮ່ວມຂອງພົນລະເມືອງໃນວົງກວ້າງຫຼາຍຂຶ້ນ, ລວມເຖິງການສ້າງສະພາບແວດລ້ອມທີ່ເອື້ອອຳນວຍເພື່ອສົ່ງເສີມການມີສ່ວນຮ່ວມຂອງເຍົາວະຊົນ ແລະ ໄວໜຸ່ມໃນທຸກລະດັບ (ຂັ້ນສູນກາງເຖິງຊຸມຊົນ) ໃນເລື່ອງທີ່ມີຜົນກະທົບຊີວິດຂອງພວກເຂົາ; ຊຸກຍູ້ການເຂົ້າຮ່ວມຂອງເຍົາວະຊົນ ແລະ ໄວໜຸ່ມໃນເວທີປາໄສລະດັບຊາດ ແລະ ສາກົນ ແລະ ໂຄງການແລກປ່ຽນຊາວໜຸ່ມ; ສ້າງໂອກາດ ແລະ ຊ່ອງຫວ່າງໃຫ້ແກ່ໄວໜຸ່ມໃນການສະແດງຄວາມຄິດເຫັນຂອງຕົນຢ່າງເສລີ, ຮັບປະກັນເສລີພາບໃນການສະແດງອອກ ແລະ ເຊື່ອມໂຍງບັນດາການສະແດງອອກດັ່ງກ່າວກັບບັນດາຜູ້ຕາງໜ້າອົງການຈັດຕັ້ງ ແລະ ແກ້ໄຂຂໍ້ກົງວິນ, ສິດທິ ແລະ ຜົນປະໂຫຍດຂອງເຍົາວະຊົນ ແລະ ໄວໜຸ່ມ, ສະໜັບສະໜູນບັນດາອົງກອນທີ່ນຳພາໂດຍໄວໜຸ່ມ ແລະ ລິເລີ່ມການເພີ່ມທະວີການປະກອບສ່ວນເຂົ້າໃນການພັດທະນາຂອງປະເທດຂອງພວກເຂົາ ແລະ ເພີ່ມທະວີການຮ່ວມມືລະຫວ່າງລັດຖະບານ, ອົງການຈັດຕັ້ງທີ່ນຳພາໂດຍໄວໜຸ່ມ, ສະຖາບັນວິຊາການ, ອົງການຈັດຕັ້ງທາງສັງຄົມແລະ ອົງການຈັດຕັ້ງທີ່ບໍ່ຂຶ້ນກັບລັດຖະບານ, ບໍລິສັດເອກະຊົນ, ສີ່ມວນຊົນ ແລະ ລະບົບອົງການສະຫະປະຊາຊາດເພື່ອເສີມຂະຫຍາຍຄວາມມຸ່ງໝັ້ນ ແລະ ການສະໜັບສະໜູນການພັດທະນາໄວໜຸ່ມຢ່າງຮອບດ້ານ.

3 Zero Waste Laos ໄດ້ຮັບການສະໜັບສະໜູນຈາກອົງການຈັດຕັ້ງສາກົນ ຫຼາຍກວ່າ 15 ພາກສ່ວນ ເຊັ່ນ ອົງການພັດທະນາສອງແບບຝ່າຍ (Norwegian People Aid ແລະ ສະຫະພາບເອີຣົບ ປະຈຳ ສ ປປ ລາວ), ອົງການຈັດຕັ້ງທາງສັງຄົມ (Plan International) ແລະ ອົງການພັດທະນາສາກົນ (UNFPA ແລະ UNV).

5.4 ທັດສະນະຂອງໄວໜຸ່ມຕໍ່ການມີສ່ວນຮ່ວມ

ວຽກງານອາສາສະໝັກຂອງໄວໜຸ່ມ

ຕົວຢ່າງທີ່ຈະແຈ້ງທີ່ສຸດຂອງການມີສ່ວນຮ່ວມຂອງໄວໜຸ່ມໃນ ສປປ ລາວ ແມ່ນພົບເຫັນຢູ່ໃນວຽກງານອາສາສະໝັກ, ເຊິ່ງເປັນເວທີທີ່ສຳຄັນໃນການບົມເພາະທັກສະການເປັນຜູ້ນຳໃນອະນາຄົດ. ຊາວໜຸ່ມມີສ່ວນຮ່ວມທາງອອນລາຍ ແລະ ໃນອົງການຈັດຕັ້ງທີ່ປະກອບສ່ວນເຂົ້າໃນອະນາຄົດທີ່ຍືນຍົງ ແລະ ການມີສ່ວນຮ່ວມ, ໂດຍສະເພາະການເຄື່ອນໄຫວດ້ານສິ່ງແວດລ້ອມ. ໄວໜຸ່ມຈຳນວນໜຶ່ງ ລວມທັງ ຜູ້ທີ່ມີຄວາມພິການ ແລະ ໄວໜຸ່ມຈາກກຸ່ມ LGBTQI+ ໄດ້ມີການເຕົ້າໂຮມກັນ ເພື່ອເຮັດກິດຈະກຳປຸກຈິດສຳນຶກ ແລະ ປ່ຽນແປງທັດສະນະຄວາມກ່ຽວກັບຊຸມຊົນໄວໜຸ່ມ ແລະ ລັກສະນະຕົວຕົນທີ່ທັບຊ້ອນ (intersectional identities) ຂອງພວກເຂົາ. ສະມາຄົມທີ່ບໍ່ຫວັງຜົນກຳໄລເຊັ່ນ: ສະມາຄົມຮ່ວມໃຈອາສາສະໝັກ ເປັນກຸ່ມທີ່ອຸທິດຕົນເພື່ອສົ່ງເສີມການເປັນອາສາສະໝັກຂອງ ໄວໜຸ່ມ ໄດ້ສະແດງໃຫ້ເຫັນວ່າ ເຍົາວະຊົນ ແລະ ໄວໜຸ່ມໄດ້ປະກອບສ່ວນເຂົ້າໃນສັງຄົມຫຼາຍປານໃດ.

ການເຄື່ອນໄຫວດ້ານສິ່ງແວດລ້ອມຂອງຊາວໜຸ່ມແມ່ນມີສິສັນເປັນພິເສດ. ຕົວຢ່າງໜຶ່ງແມ່ນ Zero Waste Laos ເຊິ່ງເປັນການເຄື່ອນໄຫວຊາວໜຸ່ມທີ່ລິເລີ່ມຂຶ້ນຢູ່ທາງເຜສບຸກໃນປີ 2019 ໂດຍນາງ ສຸກສະເຫວີຍ ແກ້ວທຽມຈິນ³. ອົງການດັ່ງກ່າວໄດ້ຍົກສູງຄວາມຮັບຮູ້ກ່ຽວກັບບັນຫາສິ່ງແວດລ້ອມ ແລະ ດ້ານດິນຟ້າອາກາດ ແລະ ໄດ້ລະດົມອາສາສະໝັກນັບຮ້ອຍຄົນ ເພື່ອຫຼຸດຜ່ອນການໃຊ້ປະລາສະຕິກ, ຍຸຕິການຈຸດຂີ້ເຫຍື້ອ ແລະ ຫຼຸດຜ່ອນຂີ້ເຫຍື້ອ. ກິດຈະກຳເຫຼົ່ານີ້ເສີມສ້າງອາດຄວາມສາມາດໃຫ້ສະມາຊິກໃນທີ່ເພື່ອໃຫ້ພວກເຂົາກາຍເປັນຜູ້ນຳທີ່ມີຄວາມຍືນຍົງ. ໂດຍມີສະມາຊິກຫຼັກ 20 ທ່ານ ແລະ ອາສາສະໝັກ 100 ກວ່າຄົນ, Zero Waste Laos ຍັງໄດ້ຈັດຕັ້ງກອງປະຊຸມໃຫຍ່ ເຊັ່ນ: ກອງປະຊຸມໄວໜຸ່ມເພື່ອການປ່ຽນແປງດິນຟ້າອາກາດ (Youth 4 Climate Change Conference) ໃນປີ 2021. ໂດຍມີອາສາສະໝັກ 200 ກວ່າຄົນ ພ້ອມກັບ ຜູ້ຕາງໜ້າຈາກລັດຖະບານ, ຄະນະການ

ທຸດ, ອົງການຈັດຕັ້ງທາງສັງຄົມ ແລະ ປະຊາຄົມສາກົນ ໄດ້ປຶກສາຫາລືກ່ຽວກັບວິທີການຮັບມືກັບການປ່ຽນແປງຂອງດິນຟ້າອາກາດ ແລະ ການຮ່ວມມືກັບໄວໜຸ່ມໃນການແກ້ໄຂບັນຫາສິ່ງແວດລ້ອມທີ່ເລິ່ງຄ່ວນ. Zero Waste Laos ຍັງໄດ້ປະກອບສ່ວນຢ່າງຕັ້ງໜ້າເຂົ້າໃນໂຄງການລິເລີ່ມຕ່າງໆ ເຊັ່ນໂຄງການ ຂໍອຍ, ຮ່າງກາຍຂອງຂໍອຍ, ໂລກຂອງຂໍອຍ, ອະນາຄົດຂອງຂໍອຍ ຮ່ວມກັບ UNFPA ແລະ ອາສາສະໝັກຂອງສປຊ (UNV); ກິດຈະກຳທຳຄວາມສະອາດແມ່ນ້ຳຂອງ ແລະ ວຽງຈັນ ສະອາດ ສວຍງາມ (the Clean Up Mekong River and Green); ແລະ ກອງປະຊຸມໄວໜຸ່ມເພື່ອການພັດທະນາແບບຍືນຍົງໃນລາວ (Youths for SDGs Laos Conference) ແລະ ອື່ນໆ. ກຸ່ມດັ່ງກ່າວໄດ້ພັດທະນາໂຄງການຮ່ວມກັບຊາວກະສິກອນ ກ່ຽວກັບການປັບຕົວກັບການປ່ຽນແປງດິນຟ້າອາກາດ ແລະ ການຫຼຸດຜ່ອນສິ່ງເສດເຫຼືອທາງການກະເສດ ແລະ ຮ່ວມມືກັບ ບັນດາອົງການຄົ້ນຄວ້າວິໄຈ ເພື່ອສ້າງຖານຂໍ້ມູນກ່ຽວກັບບັນຫາຂີ້ເຫຍື້ອໃຫ້ຫຼາຍຂຶ້ນ.

ນອກນັ້ນ, ຊາວໜຸ່ມໄດ້ເຂົ້າຮ່ວມໃນອົງການຈັດຕັ້ງຕ່າງໆ ເຊັ່ນ: ພູມໃຈທີ່ເປັນເຮົາ - Proud to Be Us Laos (PTBUL) ທີ່ສ້າງຕັ້ງຂຶ້ນໃນປີ 2021 ເຊິ່ງເປັນໜຶ່ງໃນອົງການເຄື່ອນໄຫວດ້ານສິດທິຂອງກຸ່ມ LGBTQI+ ແຫ່ງທຳອິດ ແລະ ແຫ່ງດຽວໃນປະເທດ. ເຊັ່ນດຽວກັບ Zero Waste Laos, ອົງການ PTBUL ໄດ້ພະຍາຍາມປຸກຈິດສຳນຶກ, ສ້າງການຍອມຮັບ ແລະ ການຮັບຮູ້ບັນຫາທີ່ສຳຄັນຕໍ່ກຸ່ມ LGBTQI+ ໃຫ້ແກ່ຄົນໃນສັງຄົມ. ອົງການນີ້ ໄດ້ມີສ່ວນຮ່ວມກັບໄວໜຸ່ມ, ພ້ອມກັບພາກສ່ວນສາກົນ ເພື່ອເກັບກຳ ແລະ ສ້າງຖານຂໍ້ມູນກ່ຽວກັບໄວໜຸ່ມ LGBTQI+ ໃນນະຄອນຫຼວງວຽງຈັນ, ລວມທັງຊຸກຍູ້ຄວາມເຂົ້າໃຈ ແລະ ການຍອມຮັບໃນໂຮງຮຽນ.

ກຸ່ມດັ່ງກ່າວໄດ້ຊ່ວຍເຫຼືອອົງການ International Republican Institute (IRI) ໃນການຄົ້ນຄວ້າ ແລະ ລະບຸສິ່ງກົດຂວາງທີ່ເຮັດໃຫ້ໄວໜຸ່ມດ້ອຍໂອກາດລວມທັງໄວໜຸ່ມຈາກກຸ່ມ LGBTQI+ ຕ້ອງປະສິບໃນດ້ານການມີສ່ວນຮ່ວມໃນສັງຄົມ, ເຊິ່ງສະແດງໃຫ້ເຫັນເຖິງຮູບແບບການຖືກດູໝິ່ນ ຫຼື ລັງກຽດ. ຜູ້ຕອບການຄົ້ນຄວ້າຄົນໜຶ່ງກ່າວວ່າ: "ເມື່ອເວົ້າເຖິງການສະຫຼອງ ຫຼື ການເຕົ້າໂຮມໃດໜຶ່ງ ທີ່ນຳພາໂດຍສະມາຊິກຂອງຊຸມຊົນ LGBTQI+, ປະຊາຊົນມີແນວໂນ້ມທີ່ຈະຄິດວ່າ ມັນເປັນວິທີທີ່ຈະປ່ຽນ ຫຼື ຊັກຊວນໄວໜຸ່ມໃຫ້ກາຍເປັນ LGBTQI+" (Ertelt ແລະ Hussey, 2020). ການຄົ້ນຄວ້າຍັງພົບວ່າ ການທີ່ມາຈາກກຸ່ມ LGBTQI ອາດຈະຖືກຂັດຂວາງໂອກາດທີ່ຈະໄດ້ຮັບຕໍາ



ມະໄລສອນ ວັນນະລາດ, 25 ປີ, ອາສາສະໜັກຂອງ Hubbo ແລະ Global Shapers Vientiane Hub

ຂ້າພະເຈົ້າເຊື່ອວ່າ ເຖິງເວລາແລ້ວທີ່ທຸກຄົນໃນສັງຄົມລາວຕ້ອງລົງມືປະຕິບັດຢ່າງຈິງຈັງ ແລະ ຈົ່ງໃຈຕໍ່ບັນຫາສິ່ງແວດລ້ອມ, ຜ່ອມທັງມີນະໂຍບາຍທີ່ເຂັ້ມແຂງ ທີ່ເນັ້ນໜັກໃສ່ຜົນໄດ້ຮັບ ຕໍ່ບັນຫາດັ່ງກ່າວນີ້, ລວມທັງສ້າງເວທີ ທີ່ເປີດໃຫ້ທຸກຄົນໃນສັງຄົມມີສ່ວນຮ່ວມ, ເພື່ອວ່າໃນອະນາຄົດສປປ ລາວ ຈະສືບຕໍ່ມີຊີວະນາໆພັນທີ່ຫຼາກຫຼາຍ ແລະ ອຸດົມສົມບູນໃຫ້ຄົນຮຸ່ນຫຼັງໄດ້ສຶກສາ, ຮຽນຮູ້ ແລະ ສຳຜັດດ້ວຍຕົນເອງ, ບໍ່ແມ່ນພຽງແຕ່ໄດ້ຮຽນຮູ້ຜ່ານຮູບ, ບົ່ມ ຫຼື ອິນເຕີເນັດ ເທົ່ານັ້ນ.

ວຽກງານອາສາສະໜັກເປັນວຽກງານໜຶ່ງທີ່ສຳຄັນ ແລະ ຈຳເປັນຕໍ່ການພັດທະນາໄວໜຸ່ມ ເຊິ່ງຈະຊ່ວຍຊຸກຍູ້ໃຫ້ເຂົາເຈົ້າໄດ້ເຂົ້າໃຈເຖິງຮາກເຫງົ້າຂອງບັນຫາສັງຄົມຫຼາຍຂຶ້ນ. ຂ້າພະເຈົ້າຢາກຊຸກຍູ້ໃຫ້ໄວໜຸ່ມມີພື້ນທີ່ເພື່ອພັດທະນາຄວາມສາມາດ ລວມທັງທັກສະຂອງເຂົາເຈົ້າຜ່ານວຽກອາສາສະໜັກ ເພາະຂ້າພະເຈົ້າເຊື່ອວ່າ ວຽກງານນີ້ຈະກາຍເປັນກະແຈສຳຄັນໃຫ້ໄວໜຸ່ມໄດ້ຄົ້ນພົບຕົວຕົນຂອງເຂົາເຈົ້າ ແລະ ຍັງຮຽນຮູ້ວິທີການເຮັດວຽກຕົວຈິງ ແລະ ວຽກທີ່ມີຄຸນຄ່າຕໍ່ສັງຄົມ.

ແຫ່ງຜູ້ນຳ ແລະ ການມີສ່ວນຮ່ວມຂອງພວກເຂົາໃນການຕັດສິນໃຈທີ່ຫຼາຍຂຶ້ນ. PTBUL ໄດ້ທົດລອງກິດຈະກຳ LGBTQI+ Peer Education Network ໃນນະຄອນຫຼວງວຽງຈັນ ເຊິ່ງຈັບຄູນກເຄື່ອນໄຫວດ້ານສິດທິ LGBTQI+ ກັບໄວໜຸ່ມ LGBTQI+ ທີ່ຍິ່ງບໍ່ທັນໄດ້ມີສ່ວນຮ່ວມໃນສັງຄົມ. ເປົ້າໝາຍແມ່ນເພື່ອເສີມຂະຫຍາຍຄວາມສາມາດຂອງຜູ້ນຳໜຸ່ມໃນການເຂົ້າຮ່ວມດ້ານການພັດທະນາ ໂດຍການຫຼຸດຜ່ອນສິ່ງກົດຂວາງ ແລະ ເພີ່ມໂອກາດໃນການສະແດງທັດສະນະ ແລະ ຄວາມຄິດເຫັນຂອງພວກເຂົາ.

ໄວໜຸ່ມໄດ້ມີການເຮັດວຽກອາສາສະໜັກຢ່າງຫ້າວຫັນໃນວິທະຍຸຊຸມຊົນ ແລະ ວິທະຍຸກະຈາຍສຽງ, ອັນເປັນແຫຼ່ງຂໍ້ມູນຂ່າວສານທີ່ສຳຄັນ ໂດຍສະເພາະຢູ່ເຂດຊົນນະບົດ ແລະ ເປັນຊ່ອງທາງໃຫ້ແກ່ຜູ້ຊົມທີ່ຫຼາກຫຼາຍໃຫ້ມີສ່ວນຮ່ວມໃນການສົນທະນາໃນສາທາລະນະ. ວິທະຍຸຊຸມຊົນມັກຈະເປັນວິທີທີ່ມີປະສິດທິພາບໃນການສົ່ງເສີມການປຸກຈິດສຳນຶກ ເຊັ່ນ: ມາດຕະການກັນພະຍາດໂຄວິດ-19 ແລະ ບັນຫາຄວາມສະເໝີພາບບົດບາດຍິງ-ຊາຍ, ແລະ ອື່ນໆ.

ວິທະຍຸຊາວໜຸ່ມລາວສິນໄຊຍຸກໃໝ່ (Lao Youth Radio) ແມ່ນໜຶ່ງໃນບັນດາວິທະຍຸກະຈາຍສຽງຂອງຊາວໜຸ່ມທີ່ສຳຄັນທີ່ສຸດ. ໂຄສິກຂອງສະຖານີດັ່ງກ່າວຈຳນວນ 30 ຄົນ ສ່ວນໃຫຍ່ມີອາຍຸຕໍ່າກວ່າ 35 ປີ; ເຄິ່ງໜຶ່ງແມ່ນແມ່ຍິງ. ສະຖານີດັ່ງກ່າວໄດ້ສ້າງຕັ້ງຂຶ້ນໃນປີ 2015 ໂດຍຮ່ວມມືກັບສູນກາງຊາວໜຸ່ມປະຊາຊົນປະຕິວັດລາວ. ຊາວໜຸ່ມມີບົດບາດຢ່າງຕັ້ງໜ້າໃນທຸກພາກສ່ວນຂອງການສ້າງ ແລະ ຜະລິດວິທະຍຸກະຈາຍສຽງ. ຊ່ອງທາງອອນລາຍຂອງສະຖານີໄດ້ເຕີບໃຫຍ່ຂຶ້ນນັບຕັ້ງແຕ່ການມີພະຍາດລະບາດ, ໂດຍມີຄົນຕິດຕາມເພຈເຟສບຸກຂອງສະຖານີຫຼາຍຂຶ້ນ. ສະຖານີໄດ້ຮ່ວມມືກັບສະມາຄົມທີ່ບໍ່ຫວັງຜົນກຳໄລ, ບັນດານັກວິຊາການ ແລະ ນັກຄົ້ນຄວ້າເພື່ອເກັບກຳຂໍ້ມູນໃຫ້ດີຂຶ້ນ ແລະ ໃຫ້ຂໍ້ມູນ ແລະ ສະຖິຕິທີ່ເປັນປະໂຫຍດແກ່ຜູ້ຝັງ. ສະຖານີວິທະຍຸແຫ່ງນີ້ມີແຜນທີ່ຈະສ້າງສູນເຝິກອົບຮົມເພື່ອໃຫ້ໄວໜຸ່ມ ແລະ ສະມາຊິກຂອງຊຸມຊົນທ້ອງຖິ່ນມີທັກສະໃນການຊົມໃຊ້ສື່ສັງຄົມອອນລາຍໃຫ້ເປັນປະໂຫຍດ (ສິດທິລາດ, 2021).

ສິ່ງໜຶ່ງທີ່ເກີດຂຶ້ນໃໝ່ ແຕ່ກຳລັງພົ້ນເດັ່ນໃນຂົງເຂດວຽກງານອາສາສະໜັກແມ່ນ ວິສາຫະກິດເພື່ອສັງຄົມທີ່ນຳພາໂດຍໄວໜຸ່ມ (youth led social enterprise). ສິ່ງເຫຼົ່ານີ້ລວມເອົາໂລກຂອງທຸລະກິດ ແລະ ອົງການບໍ່ຫວັງຜົນກຳໄລເຂົ້ານຳກັນ ແລະ ມັກຈະໃຊ້ການເຊື່ອມຕໍ່ສື່ສານທາງດິຈິຕອນ ແລະ ຊ່ອງທາງອອນລາຍ ໃນການແບ່ງປັນແນວ

ຄວາມຄິດ ແລະ ສ້າງການຮ່ວມມືດ້ານຕ່າງໆ. ຕົວຢ່າງດ້ານຊ່ອງທາງອອນລາຍ ໄດ້ແກ່: Hubbo, Global Shapers Vientiane Hub ແລະ STELLA. Hubbo ສົ່ງເສີມການມີສ່ວນຮ່ວມໃນສັງຄົມ ໂດຍການເຊື່ອມຕໍ່ໄວໜຸ່ມກັບໂອກາດດ້ານວຽກອາສາສະໜັກ, ມີຈຸດປະສົງເພື່ອຊ່ວຍໃຫ້ໄວໜຸ່ມສ້າງທັກສະທາງສັງຄົມ (soft skill) ໃນຂະນະດຽວກັນ ກໍ່ສົ່ງເສີມການມີສ່ວນຮ່ວມຂອງໄວໜຸ່ມ. Global Shapers Vientiane Hub ມີສ່ວນຮ່ວມກັບກຸ່ມໄວໜຸ່ມ “ຜູ້ທີ່ເຮັດວຽກເພື່ອສ້າງອະນາຄົດຂອງຊຸມຊົນ ແລະ ປະເທດຂອງເຂົາເຈົ້າ ໂດຍການສະເໜີວິທີແກ້ໄຂທີ່ນຳພາໂດຍໄວໜຸ່ມ (ສະຖາບັນລາວ-ອິດສະຕາລີ, 2021).

ຂວັນຜ້າ ສີຣິພອນ ແລະ ສຸພາພອນ ດັ່ງມະນີ, ສອງຜູ້ປະກອບການໄວໜຸ່ມທີ່ມີຄວາມສົນໃຈໃນການພັດທະນາໄວໜຸ່ມ ແລະ ວຽກງານອາສາສະໜັກ ໄດ້ກໍ່ຕັ້ງ ສະແຕວລ່າ (STELLA). ສະແຕວລ່າ ໃຫ້ໄວໜຸ່ມມີໂອກາດພັດທະນາສັກກະຍະພາບຂອງຕົນ ແລະ ສ້າງຜົນກະທົບທາງສັງຄົມໂດຍຜ່ານການລິເລີ່ມອາສາສະໜັກ ແລະ ໄດ້ຮ່ວມມືກັບປະມານ 40 ອົງການຈັດຕັ້ງໃນທົ່ວອຸດສາຫະກຳທີ່ຫຼາກຫຼາຍ ເພື່ອອອກແບບໂຄງການສຳລັບໄວໜຸ່ມ. ຕົວຢ່າງ, STELLA ຄູ່ມຄອງໂຄງການຊ່ວຍເຫຼືອຂະໜາດນ້ອຍທີ່ເອີ້ນວ່າ Kup Ban Kun—ຫຼື 'ກັບບ້ານກັນ'—ໂດຍການຮ່ວມມືກັບ Helvetas. ໂຄງການດັ່ງກ່າວນີ້ໄດ້ສະໜອງເງິນ 10 ລ້ານກີບໃຫ້ແກ່ບັນດາໂຄງການອາສາສະໜັກທີ່ໃຫ້ການສະໜັບສະໜູນໂດຍກົງໃຫ້ແກ່ຊຸມຊົນຊົນນະບົດໃນການປັບປຸງຄວາມໝັ້ນຄົງດ້ານສະບຽງອາຫານ ແລະ ຜົນຜະລິດທາງການກະເສດ ແລະ ການນຳເອົາກະສິກຳປອດສານພິດມາຈັດຕັ້ງປະຕິບັດ ແລະ ອື່ນໆ. ແນວຄິດລິເລີ່ມດັ່ງກ່າວຊ່ວຍໃຫ້ໄວໜຸ່ມໃນນະຄອນຫຼວງວຽງຈັນ ແລະ ຊົນນະບົດເປັນອາສາສະໜັກຮ່ວມກັນ ເພື່ອແນໃສ່ສ້າງທັກສະການເປັນຜູ້ນຳ ແລະ ໄດ້ຮັບປະສົບການຕົວຈິງ, ເສີມສ້າງທັກສະທາງສັງຄົມໃນການພັດທະນາຊຸມຊົນ ແລະ ກາຍເປັນຜູ້ປ່ຽນແປງໃນອະນາຄົດ (ສະຖາບັນລາວ-ອິດສະຕາລີ, 2021).

ທັດສະນະຂອງໄວໜຸ່ມຕໍ່ກັບການມີສ່ວນຮ່ວມ ແລະ ການປະກອບສ່ວນໃນສັງຄົມ

ໄວໜຸ່ມມີທັດສະນະທີ່ຫຼາກຫຼາຍກ່ຽວກັບການມີສ່ວນຮ່ວມ, ດັ່ງທີ່ຜົນປະກົດໃຫ້ເຫັນຈາກການສຳຫຼວດທາງອອນລາຍ ແລະ ແບບເຊິ່ງໜ້າ ລວມທັງການສົນທະນາກຸ່ມ ທີ່ໄດ້ຈັດຂຶ້ນເພື່ອບົດລາຍງານສະບັບນີ້. ໂດຍລວມ, ໄດ້ເຫັນເຖິງລະດັບ

ຄວາມຮັບຮູ້ທີ່ຕ່າງກັນຂອງໄວໜຸ່ມໃນດ້ານກົດໝາຍ, ນະໂຍບາຍ ແລະ ຂໍ້ລິເລີ່ມທີ່ໄດ້ລະບຸໄວ້ຂ້າງເທິງ. ການສຳຫຼວດອອນລາຍພົບວ່າມີ 45,1 ສ່ວນຮ້ອຍ ຂອງໄວໜຸ່ມທີ່ຮູ້ກ່ຽວກັບນະໂຍບາຍເຊັ່ນ: ຍຸດທະສາດການພັດທະນາໄວໜຸ່ມ ແລະ ເຍົາວະຊົນ (ຮູບ 5.2), ໃນຂະນະທີ່ການສຳຫຼວດແບບເຊິ່ງໜ້າພົບວ່າ ມີພຽງແຕ່ 24 ສ່ວນຮ້ອຍ ໄດ້ຍິນກ່ຽວກັບສິ່ງເຫຼົ່ານີ້. ໃນການສື່ນທະນາກຸ່ມ, ມີຜູ້ເຂົ້າຮ່ວມຈຳນວນໜ້ອຍທີ່ອ້າງວ່າ ຮູ້ກ່ຽວກັບກົດໝາຍພາຍໃນປະເທດ ແລະ ນະໂຍບາຍການຄຸ້ມຄອງການພັດທະນາໄວໜຸ່ມ; ຈຳນວນໜຶ່ງກ່າວວ່າ ການເຂົ້າເຖິງຂໍ້ມູນດັ່ງກ່າວແມ່ນຈຳກັດ.

ຄຳຖາມສຳຫຼວດທາງອອນລາຍທີ່ສຳຄັນຂໍ້ໜຶ່ງກ່ຽວກັບການມີສ່ວນຮ່ວມ ໂດຍສຸມໃສ່ຄວາມຮູ້ສຶກຂອງໄວໜຸ່ມວ່າ ເຂົາເຈົ້າຮູ້ສຶກວ່າຕົນເອງມີສິດ ຫຼື ມີສຽງໃນການຕັດສິນໃຈທີ່ມີຜົນກະທົບຕໍ່ຊີວິດຂອງພວກເຂົາບໍ່: 80,5 ສ່ວນຮ້ອຍຂອງຜູ້ຕອບແບບສຳຫຼວດກ່າວວ່າ "ມີໜ້ອຍໜຶ່ງ" (49,1 ສ່ວນຮ້ອຍ) ຫຼື "ມີແນ່ນອນ" (31,4 ສ່ວນຮ້ອຍ) (ຮູບ 5.3). ໃນການສຳຫຼວດແບບເຊິ່ງໜ້າ, 76 ສ່ວນຮ້ອຍ ຂອງຜູ້ຕອບແບບສຳຫຼວດກໍຕອບຄຳຢ່ງກັນ. ຜົນໄດ້ຮັບເຫຼົ່ານີ້ໄດ້ຊີ້ໃຫ້ເຫັນຢ່າງຊັດເຈນວ່າ ໄວໜຸ່ມຮັບຮູ້ວ່າເຂົາເຈົ້າມີອຳນາດໃນການຕັດສິນໃຈ. ຄວາມແຕກຕ່າງກັນມີຢູ່ລະຫວ່າງການຕອບສະໜອງຂອງຊາວໜຸ່ມໃນຕົວເມືອງ ແລະ ຊົນນະບົດ, ໃນນັ້ນ, 11,8 ສ່ວນຮ້ອຍຂອງຊາວໜຸ່ມໃນຕົວເມືອງລະບຸວ່າ ເຂົາເຈົ້າບໍ່ມີສິດມີສຽງຫຼາຍປານໃດໃນການຕັດສິນໃຈ ເມື່ອທຽບໃສ່ກັບ 21 ສ່ວນຮ້ອຍ ຂອງຊາວໜຸ່ມຊົນນະບົດ. ບໍ່ມີຄວາມແຕກຕ່າງທີ່ຊັດເຈນລະຫວ່າງຜູ້ຕອບເພດຊາຍ ແລະ ຍິງ.

ເຖິງແມ່ນວ່າ ຜົນໄດ້ຮັບໂດຍລວມຊີ້ໃຫ້ເຫັນເຖິງຄວາມຮັບຮູ້ທີ່ຊັດເຈນກ່ຽວກັບສິດອຳນາດ, ແຕ່ການສື່ນທະນາກຸ່ມ ໄດ້ເຜີຍໃຫ້ເຫັນວ່າ ໄວໜຸ່ມຫຼາຍຄົນຍັງບໍ່ທັນເຂົ້າໃຈແນວຄວາມຄິດຂອງການມີສ່ວນຮ່ວມຢ່າງຮອບດ້ານ. ບາງຄົນຍັງມີຄວາມສັບສົນຕໍ່ແນວຄິດດັ່ງກ່າວ ກັບການເປັນອາສາສະໝັກເພື່ອສັງຄົມ, ລວມທັງ ການອະນຸລັກຮັກສາມໍລະດົກ, ການປົກປ້ອງສິ່ງແວດລ້ອມ ແລະ ການຊ່ວຍເຫຼືອດ້ານໄພພິບັດ, ຫຼື ການເຂົ້າຮ່ວມກອງປະຊຸມສຳມະນາ, ການໂອ້ລົມສົນທະນາລະດັບທ້ອງຖິ່ນ ແລະ ພາກພື້ນ, ຫຼື ເຂົ້າຮ່ວມງານແຂ່ງຂັນສີລະປະ ແລະ ງານຕະຫຼາດນັດແຮງງານ. ຊາວໜຸ່ມຄົນອື່ນໆໄດ້ເນັ້ນຢັ້າຄຸນຄ່າຂອງການມີພື້ນທີ່ເພື່ອແລກປ່ຽນຄວາມຄິດເຫັນ ແລະ ສົ່ງເສີມຄວາມຫຼາກຫຼາຍ. ໜ້ອຍທີ່ສຸດທີ່ເວົ້າເຖິງການເປັນຜູ້ຕັດສິນໃຈ, ຄູ່ຮ່ວມງານ ຫຼື ຜູ້ນຳໃນການອອກແບບໂຄງການ ຫຼື ນະໂຍບາຍ. ການຄົ້ນພົບນີ້ໄດ້ຍືນຍັນ ການວິໄຈສະພາບໄວໜຸ່ມ ແລະ ເຍົາວະຊົນປີ 2014 ທີ່ລະບຸວ່າ ບໍ່ພົບຫຼັກຖານການມີ

ສ່ວນຮ່ວມໃນການຕັດສິນໃຈໃດໆຂອງໄວໜຸ່ມ (LYU ແລະ UNPFA, 2014).

ຮູບທີ 5.2 + ຮູບທີ 5.3

ໃນດ້ານຮູບແບບການມີສ່ວນຮ່ວມ, 85,7 ສ່ວນຮ້ອຍ ຂອງຊາວໜຸ່ມທີ່ຖືກສຳຫຼວດກ່າວວ່າ ການເປັນອາສາສະໝັກແມ່ນສຳຄັນ. ເຖິງແນວໃດກໍຕາມ, ມີພຽງແຕ່ 6,9 ສ່ວນຮ້ອຍ ເທົ່ານັ້ນທີ່ລະບຸວ່າ ເຂົາເຈົ້າມີສ່ວນຮ່ວມໃນກິດຈະກຳອາສາສະໝັກ; 76,3 ສ່ວນຮ້ອຍ ລາຍງານວ່າ ບໍ່ໄດ້ເປັນສ່ວນໜຶ່ງຂອງກຸ່ມຊຸມຊົນ ຫຼື ສະມາຄົມໃດໆ. ຜົນໄດ້ຮັບເຫຼົ່ານີ້ແມ່ນສອດຄ່ອງກັບຜົນການຄົ້ນພົບຂອງ ດັດຊະນີການພັດທະນາໄວໜຸ່ມອາຊຽນເຊິ່ງລະບຸໄວ້ວ່າ ຈຳນວນອາສາສະໝັກໄວໜຸ່ມໃນສປປ ລາວ ຫຼຸດລົງຢ່າງຫຼວງຫຼາຍ ໃນໄລຍະ 4 ປີຈົນເຖິງປີ 2015. ເມື່ອຖືກຖາມວ່າ ໄວໜຸ່ມມີສ່ວນຮ່ວມກັບວຽກງານອາສາສະໝັກປະເພດໃດ, ສ່ວນຫຼາຍຕອບວ່າ ກິດຈະກຳການເກັບຂໍ້ເຫຍື້ອ. ໃນບັນດາຜູ້ທີ່ເຄີຍເປັນອາສາສະໝັກ, ມີ 63,4 ສ່ວນຮ້ອຍ ອະທິບາຍວ່າ ເຄີຍມີສ່ວນຮ່ວມໃນກິດຈະກຳດັ່ງກ່າວນີ້.

ການສຳຫຼວດແບບເຊິ່ງໜ້າໄດ້ສະແດງໃຫ້ເຫັນວ່າ ໄວໜຸ່ມສ່ວນໃຫຍ່ໄດ້ຮັບຂໍ້ມູນຈາກໂທລະພາບ (28.8.2 ສ່ວນຮ້ອຍ) ແຕ່ອັດຕາສ່ວນໃຫຍ່ທີ່ສຸດ (52,7 ສ່ວນຮ້ອຍ), ຢູ່ທົ່ວປະເທດລະບຸວ່າ ໄດ້ຮັບຂ່າວສານຈາກສື່ສັງຄົມອອນລາຍ ເຊັ່ນ: Facebook, YouTube, Instagram, WhatsApp, Line ແລະ WeChat (ຮູບ 5.4). ເມື່ອແບ່ງຕາມເຂດທີ່ຢູ່ອາໄສ, ອັດຕາສ່ວນນີ້ປ່ຽນໄປເລັກໜ້ອຍ, ໂດຍໄວໜຸ່ມທີ່ຢູ່ເຂດຊົນນະບົດ ແລະ ໃນຕົວເມືອງ ທີ່ໄດ້ຮັບຂ່າວສານຈາກສື່ສັງຄົມອອນລາຍ ກວມເອົາ 45,3 ແລະ 62,7 ສ່ວນຮ້ອຍ ຕາມລຳດັບ. ອັນນີ້ທຽບກັບພຽງແຕ່ 30,1 ສ່ວນຮ້ອຍ ຂອງໄວໜຸ່ມໃນເຂດຫ່າງໄກສອກຫຼີກ. ເຂົາເຈົ້າມີແນວໂນ້ມທີ່ຈະໄດ້ຮັບຂ່າວທາງໂທລະພາບຫຼາຍກວ່າ 60 ສ່ວນຮ້ອຍ, ເມື່ອທຽບໃສ່ກັບໄວໜຸ່ມໃນເຂດຕົວເມືອງ ແລະ ຊົນນະບົດທີ່ມີພຽງ 19,2 ແລະ 46,4 ສ່ວນຮ້ອຍເທົ່ານັ້ນ ຕາມລຳດັບ.

ຮູບທີ 5.4

ການສຳຫຼວດຕົວຊີ້ວັດສັງຄົມລາວຄັ້ງທີ II ໃນປີ 2017 ລາຍງານວ່າ ມີໄວໜຸ່ມພຽງ 10 ສ່ວນຮ້ອຍ ເທົ່ານັ້ນທີ່ໄດ້ນຳໃຊ້ອິນເຕີເນັດ. ເຖິງແມ່ນວ່າ ອັດຕາການເຂົ້າເຖິງອິນເຕີເນັດໂດຍລວມແມ່ນປະມານ 34 ສ່ວນຮ້ອຍ ໃນປີ 2020, ຂໍ້ມູນດ້ານການນຳໃຊ້ບໍ່ຊັດເຈນ ແລະ ຈຳກັດ ຖືກແບ່ງອອກຕາມອາຍຸ ຫຼື ສະຖານທີ່ (ທະນາຄານ

ບົດທີ 5

ໂລກ, 2022). ເຖິງວ່າຈະຍັງຂາດຂໍ້ມູນ, ແຕ່ການນຳໃຊ້ສື່ສັງຄົມອອນລາຍຂອງໄວໜຸ່ມທີ່ເພີ່ມຂຶ້ນຢ່າງຊັດເຈນ ໄດ້ເຮັດໃຫ້ສື່ເຫຼົ່ານີ້ມີອຳນາດທັງໃນດ້ານການແຂ່ງຂັນ ແລະ ການແລກປ່ຽນຂໍ້ມູນຂ່າວສານສຳລັບກຸ່ມສັງຄົມ ແລະ ການເຄື່ອນໄຫວຂອງໄວໜຸ່ມ ລວມເຖິງ ມີທຳອຽງເປັນແຫຼ່ງກຳເນີດຂອງຂໍ້ມູນທີ່ບິດເບືອນ ແລະ ບໍ່ຖືກຕ້ອງ. ໄວໜຸ່ມສ່ວນໃຫຍ່ທີ່ມີການເຂົ້າເຖິງອິນເຕີເນັດໃນທົ່ວການສົນທະນາສະເພາະກຸ່ມ ໄດ້ຮັບຮູ້ເຖິງຄວາມອັນຕະລາຍດັ່ງກ່າວ ແລະ ຍັງຍິນວ່າ ຈຳເປັນຕ້ອງ "ຕິດຕາມຂ່າວຢ່າງມີສະຕິ" ແລະ ຫຼີກເວັ້ນ "ຂ່າວປອມ".

ໃນການສົນທະນາສະເພາະກຸ່ມ, ໄວໜຸ່ມໄດ້ແບ່ງປັນປະສົບການຂອງເຂົາເຈົ້າກ່ຽວກັບພື້ນທີ່ໃນການສະແດງຄວາມຄິດເຫັນຂອງຕົນທີ່ຈຳກັດ. ຫຼາຍຄົນຮູ້ສຶກພ້ອມ ແລະ ເຕັມໃຈທີ່ຈະເຂົ້າຮ່ວມຂະບວນການພັດທະນາ ແລະ ໂດຍຫຼັກການແລ້ວພວກເຂົາຮູ້ສຶກວ່າ ພວກເຂົາມີຄວາມສາມາດໃນການກຳນົດອະນາຄົດຂອງຕົນເອງ ພຽງແຕ່ຂາດໂອກາດໃນການລົງມືຈັດຕັ້ງປະຕິບັດ. ຜູ້ເຂົ້າຮ່ວມບາງຄົນບໍ່ເຫັນດີກັບແນວຄິດຂອງຜູ້ໃຫຍ່ຫຼາຍຄົນທີ່ວ່າ ໄວໜຸ່ມມີຄວາມສາມາດໜ້ອຍທີ່ຈະສ້າງການປ່ຽນແປງຍ້ອນວ່າພວກເຂົາຍັງອ່ອນປະສົບການ. ຜູ້ເຂົ້າຮ່ວມໄວໜຸ່ມມີຄວາມກັງວົນວ່າ ເຖິງແມ່ນພວກເຂົາຈະມີໂອກາດປະກອບສ່ວນ, ແຕ່ຄຳຄິດເຫັນຂອງເຂົາເຈົ້າກໍອາດຈະຖືກເກັບກຳ "ພໍເປັນພິທີ" ເທົ່ານັ້ນ, ໂດຍມັນບໍ່ມີຜົນກະທົບໃດໆຕໍ່ການຈັດຕັ້ງປະຕິບັດ.

ເຂົ້າຮ່ວມກຸ່ມສົນທະນາສະເພາະກຸ່ມເຫັນພ້ອມນຳກັນວ່າ ລະບົບປັດຈຸບັນປະຕິເສດສຽງຂອງໄວໜຸ່ມ ແລະ ມັນຈຳເປັນທີ່ຕ້ອງມີພື້ນທີ່ໃຫ້ໄວໜຸ່ມ "ສະແດງຄວາມຄິດເຫັນກ່ຽວກັບການຕັດສິນໃຈໃນບັນດາເລື່ອງໃຫຍ່ໆ", ດັ່ງທີ່ຜູ້ເຂົ້າຮ່ວມໜຶ່ງໄດ້ກ່າວໄວ້. ນອກເໜືອໄປຈາກການຂາດກົນໄກການມີສ່ວນຮ່ວມຢ່າງເປັນທາງການແລ້ວ, ໄວໜຸ່ມບາງຄົນກັງວົນວ່າ ຂໍ້ຈຳກັດໃນການສະແດງອອກເຮັດໃຫ້ໄວໜຸ່ມລັງເລທີ່ຈະສະແດງຄວາມຄິດເຫັນຂອງເຂົາເຈົ້າ ເພາະຍ້ານວ່າຈະຖືກເຂົ້າໃຈຜິດ ຫຼື ແມ່ນແຕ່ຖືກລົງໂທດ. ມີພຽງແຕ່ຜູ້ເຂົ້າຮ່ວມຈຳນວນໜ້ອຍ ເຊັ່ນຜູ້ທີ່ເປັນຄະນະຫ້ອງຢູ່ໂຮງຮຽນນານາຊາດ ຫຼື ຜູ້ທີ່ມີສາຍສຳພັນຄອບຄົວກັບການຈັດຕັ້ງລະດັບທ້ອງຖິ່ນກ່າວວ່າ ພວກເຂົາຮູ້ສຶກຖືກຮັບຝັງ. ຜູ້ເຂົ້າຮ່ວມຄົນອື່ນໆກ່າວວ່າ ພວກເຂົາເຈົ້າພຽງແຕ່ໃຫ້ຄວາມເຫັນຕໍ່ໜູ່ເພື່ອນທີ່ໃກ້ຊິດ ແລະ ສະມາຊິກໃນຄອບຄົວເທົ່ານັ້ນ.

ຊາວໜຸ່ມຈາກຊຸມຊົນຊົນເຜົ່າສ່ວນນ້ອຍ ແລະ ກຸ່ມຄົນດ້ອຍໂອກາດ ເຊັ່ນ: ຄົນທີ່ມີຄວາມພິການ ແລະ ສະມາຊິກຂອງຊຸມຊົນ LGBTQI+ ກ່າວວ່າ ພວກເຂົາເຄີຍມີສຽງໜ້ອຍໃນການຕັດສິນໃຈ. ເຂົາເຈົ້າ

ຮູ້ສຶກວ່າ ອົງການຈັດຕັ້ງບາງອົງການ ເຊັ່ນ: ບັນດາຫົວໜ່ວຍທຸລະກິດ ແລະ ອົງການຈັດຕັ້ງທາງສັງຄົມ ກຳລັງເລີ່ມສ້າງເວທີໃຫ້ເຂົາເຈົ້າໄດ້ສະແດງອອກຫຼາຍຂຶ້ນ ເມື່ອທຽບກັບສອງສາມປີກ່ອນ.

ໃນລະຫວ່າງການສົນທະນາກັບໄວໜຸ່ມທີ່ມີຄວາມພິການ, ຜູ້ເຂົ້າຮ່ວມໄດ້ຊີ້ໃຫ້ເຫັນວ່າ ທັດສະນະຄະຕິດ້ານລົບ ແລະ ທັດສະນະເໝົາລວມ ສົ່ງຜົນກະທົບຕໍ່ຂອບເຂດການມີສ່ວນຮ່ວມໃນສັງຄົມຂອງເຂົາເຈົ້າ. ເຂົາເຈົ້າໄດ້ອະທິບາຍວ່າ ໄວໜຸ່ມທີ່ມີຄວາມພິການ ບໍ່ໄດ້ຮັບໂອກາດໃຫ້ເປັນອາສາສະໝັກ ຫຼື ເຮັດວຽກງານທາງສັງຄົມໃດໆ ເນື່ອງຈາກພວກເຂົາຖືກເບິ່ງວ່າບໍ່ມີການສຶກສາ ແລະ ຂາດຄວາມສາມາດ. ຫຼາຍອົງການຈັດຕັ້ງຮູ້ສຶກວ່າ ໄວໜຸ່ມທີ່ມີຄວາມພິການຈະສ້າງພາລະຕໍ່ຊັບພະຍາກອນທີ່ມີຢູ່ຈຳກັດ ສະນັ້ນຈິ່ງບໍ່ສະແຫວງຫາໃຫ້ພວກເຂົາມາຮ່ວມໃນອົງການຈັດຕັ້ງ. ເມື່ອຄົນທີ່ມີຄວາມພິການມີສ່ວນຮ່ວມ, ເຂົາເຈົ້າມັກຈະຖືກປະເມີນຄ່າຕໍ່າ. ໃນລະດັບທີ່ສູງຂຶ້ນ, ໄວໜຸ່ມທີ່ມີຄວາມພິການບໍ່ຄ່ອຍມີສ່ວນຮ່ວມກັບຜູ້ມີອຳນາດຕັດສິນໃຈ, ນອກຈາກໄວໜຸ່ມທີ່ມີຄວາມພິການທາງຮ່າງກາຍບາງຄົນທີ່ໄດ້ມີສ່ວນຮ່ວມຢ່າງຈຳກັດກັບອຳນາດການປົກຄອງທ້ອງຖິ່ນ. ອັນນີ້ກໍຍ້ອນທັດສະນະດ້ານລົບກ່ຽວກັບຄວາມສາມາດ ແລະ ລະດັບການສຶກສາຂອງໄວໜຸ່ມທີ່ມີຄວາມພິການເຫຼົ່ານີ້. ເນື່ອງຈາກໄວໜຸ່ມທີ່ມີຄວາມພິການມີແນວໂນ້ມທີ່ຈະບໍ່ຮູ້ກົດໝາຍ ແລະ ນະໂຍບາຍທີ່ກ່ຽວຂ້ອງກັບຄວາມພິການ, ເຂົາເຈົ້າຈິ່ງບໍ່ມີບົດບາດໃນການສົ່ງເສີມການຈັດຕັ້ງປະຕິບັດ, ການປັບປຸງ ຫຼື ການປະຕິຮູບ. ເຖິງຢ່າງໃດກໍຕາມ, ບັນດາຜູ້ເຂົ້າຮ່ວມຍັງໄດ້ລະບຸວ່າ ຊາວ ໜຸ່ມທີ່ມີຄວາມພິການທາງຮ່າງກາຍມີຄວາມຮັບຮູ້ຫຼາຍຂຶ້ນຜ່ານການເຜີຍແຜ່ຂໍ້ມູນຂ່າວສານ ຈາກລັດຖະບານ ແລະ ອົງການຈັດຕັ້ງຄົນພິການ.

ໄວໜຸ່ມລາວມີຄວາມສົນໃຈ, ເຕັມໃຈ ແລະ ມີຄວາມພ້ອມຢ່າງຊັດເຈນທີ່ຈະມີສ່ວນຮ່ວມໃນການພັດທະນາ. ເຂົາເຈົ້າຕ້ອງການອາສາສະໝັກ ແລະ ຊ່ວຍໃນການບັນລຸເປົ້າໝາຍການພັດທະນາລະດັບຊາດ ແລະ ສາກົນ. ແຕ່ຍັງບໍ່ຊັດເຈນວ່າ ເຂົາເຈົ້າເຂົ້າໃຈແນວຄິດຂອງການມີສ່ວນຮ່ວມໃນບໍລິບົດການພັດທະນາມະນຸດທີ່ຖືໄວໜຸ່ມເປັນສູນກາງຂອງການພັດທະນາ ແລະ ເຊື່ອເຊັນໃຫ້ພວກເຂົາກຳນົດ ແລະ ຕັດສິນໃຈທິດທາງຂອງປະເທດ. ຍິ່ງໄປກວ່ານັ້ນ, ປະເທດຍັງຂາດກົນໄກເພື່ອອຳນວຍຄວາມສະດວກໃຫ້ແກ່ການເຂົ້າຮ່ວມຢ່າງມີຄວາມໝາຍຂອງຊາວໜຸ່ມ ແລະ ສົ່ງເສີມການພັດທະນາມະນຸດຂອງພວກເຂົາ. ວິທີການແບບຝ່າຍດຽວແບບດັ້ງເດີມຄອບງໍ່ານະໂຍບາຍ ແລະ ການປະຕິບັດ. ແມ່ນແຕ່ການເປັນອາສາສະໝັກ ເຊິ່ງໄດ້ຮັບການຍ້ອງຍໍວ່າເປັນແຖນຫຼັກຂອງການມີສ່ວນຮ່ວມ ແລະ ການປະ

ກອບສ່ວນຂອງໄວໜຸ່ມ - ໃນຖານະທີ່ເປັນເສັ້ນທາງໄປສູ່ການມີສ່ວນຮ່ວມ ກໍ່ຍັງຫ່າງໄກຄວາມໝັ້ນຄົງ, ເນື່ອງຈາກໄວໜຸ່ມປ່ຽນຄວາມສົນໃຈແລະ ໃຊ້ເວລາໄປກັບອິນເຕີເນັດ ນັບມື້ນັບຫຼາຍຂຶ້ນ. ເຢົາວະຊົນອາດຈະເຕັມໃຈທີ່ຈະມີສ່ວນຮ່ວມຫຼາຍກວ່ານີ້ ແຕ່ປາສະຈາກໂອກາດທີ່ມີຄວາມໝາຍໃນການເຮັດສິ່ງດັ່ງກ່າວ ແລະ ເພື່ອຊຸກຍູ້ການພັດທະນາມະນຸດ, ຄວາມກະຕືລືລົ້ນຂອງພວກເຂົາກໍ່ອາດຈະໝົດໄປ.

5.5 ສິ່ງກົດຂວາງ ຕໍ່ການມີສ່ວນຮ່ວມ

ການມີສ່ວນຮ່ວມຂອງໄວໜຸ່ມປະເຊີນກັບສິ່ງທ້າທາຍຫຼາຍຢ່າງທີ່ຈຳເປັນຕ້ອງໄດ້ຮັບຄວາມເຂົ້າໃຈແລະ ແກ້ໄຂ. ດັ່ງທີ່ໄດ້ຍົກໃຫ້ເຫັນຂ້າງເທິງ ໃນຮູບແບບການມີສ່ວນຮ່ວມແບບດັ້ງເດີມຫຼາຍ ເຊັ່ນ ໃນຂົງເຂດການເມືອງເຊັ່ນ: ສະພາປະຊາຊົນແຫ່ງຊາດ ແລະ ແຂວງ, ໄວໜຸ່ມ ແລະ ຄວາມຕ້ອງການຂອງເຂົາເຈົ້າບໍ່ໄດ້ຮັບການນຳສະເໜີຢ່າງເໝາະສົມ. ຫາກບໍ່ມີການເລືອກຕັ້ງສະມາຊິກຊາວໜຸ່ມເຂົ້າຮ່ວມສະພາແຫ່ງຊາດ ແລະ/ຫຼື ສະມາຊິກທີ່ເຮັດວຽກງານສະເພາະເພື່ອທຳຄວາມເຂົ້າໃຈ ແລະ ມຸ່ງໜ້າທາງການແກ້ໄຂບັນຫາທີ່ໄວໜຸ່ມຕ້ອງປະເຊີນ. ໄວໜຸ່ມຈະສືບຕໍ່ພົບກັບສິ່ງກົດຂວາງໃນການເຂົ້າຮ່ວມການຕັດສິນໃຈພັດທະນາປະເທດຊາດໃນລະດັບສູງ. ສະພາແຫ່ງຊາດຍັງຄົງເປັນພາກສ່ວນສຳຄັນຂອງໄວໜຸ່ມ ໃນການນຳເອົາຄວາມອາດສາມາດໄປສູ່ການຈັດຕັ້ງປະຕິບັດ ແລະ ໄດ້ຮັບໂອກາດທີ່ມີຄວາມໝາຍໃນການກຳນົດການຕັດສິນໃຈ ແລະ ນະໂຍບາຍ.

ອີກເວທີໜຶ່ງທີ່ສຳຄັນຕໍ່ການມີສ່ວນຮ່ວມໃນການຕັດສິນໃຈແມ່ນບັນດາກະຊວງ ແລະ ໜ່ວຍງານລັດຖະບານ. ແຕ່ສິ່ງເຫຼົ່ານີ້ຮັກສາວັດທະນະທຳທີ່ບໍ່ຄ່ອຍສະແຫວງຫາທັດສະນະຂອງໄວໜຸ່ມໃນການຕັດສິນໃຈ ຫຼື ໃຫ້ຄຸນຄ່າທັດສະນະຂອງໄວໜຸ່ມໃນຂະບວນການພັດທະນາ. ການສົນທະນາກຸ່ມໄດ້ເຜີຍວ່າ ໄວໜຸ່ມມີຄວາມຢ້ານກົວຕໍ່ອຳນາດການປົກຄອງທ້ອງຖິ່ນ, ໂດຍສະເພາະໄວໜຸ່ມທີ່ຢູ່ນອກເຂດຕົວເມືອງ. ໃນຂົງເຂດຕົວເມືອງ, ໄວໜຸ່ມມີໂອກາດມີສ່ວນຮ່ວມກັບອຳນາດການປົກຄອງຖິ່ນຫຼາຍກວ່າ ເຊັ່ນດຽວກັນກັບການເຂົ້າເຖິງຂໍ້ມູນຂ່າວສານ ແລະ ການບໍລິການອອນລາຍເພື່ອພັດທະນາ ແລະ ສະແດງຄວາມຄິດເຫັນກ່ຽວກັບຂະບວນການປົກຄອງທ້ອງຖິ່ນ. ດັ່ງທີ່ໄດ້ຍົກໃຫ້ເຫັນໃນຍຸດທະສາດການພັດທະນາເຢົາວະຊົນ ແລະ ໄວໜຸ່ມຂອງລາວ, ໃນດ້ານທັດສະນະຕົວຂອງຜູ້ຮັບຜິດຊອບຕໍ່ວຽກງານການມີສ່ວນຮ່ວມຂອງໄວໜຸ່ມ ຍັງມີຊ່ອງຫວ່າງໃຫ້ປັບປຸງຢູ່ຫຼາຍ. ແຕ່ບັນດາ

ຜູ້ມີອຳນາດຕັດສິນໃຈຕ້ອງມີຄວາມເຂົ້າໃຈໂດຍລວມວ່າໃຜເປັນຜູ້ຮັບຜິດຊອບໃນການມີສ່ວນຮ່ວມຂອງຊາວໜຸ່ມ. ຜູ້ມີອຳນາດຕັດສິນໃຈໃນຕຳແໜ່ງດັ່ງກ່າວໂດຍທົ່ວໄປ ຍັງຂາດຄວາມຮັບຮູ້ ແລະ ຄວາມສາມາດໃນການຈັດຫາເຄື່ອງມືທີ່ຈຳເປັນ, ໃຫ້ການສະໜັບສະໜູນ ແລະ ການໃຫ້ກຳລັງໃຈໄວໜຸ່ມ.

ຄວາມພະຍາຍາມໃນການຍົກ ຄວາມອາດສາມາດໃຫ້ແກ່ພະນັກງານສັງຄົມສົງເຄາະ, ຜູ້ເຮັດວຽກດ້ານສາທາລະນະສຸກ, ຄູອາຈານ, ນາຍຈ້າງຂອງໄວໜຸ່ມ ແລະ ຜູ້ປົກຄອງ ສາມາດຊ່ວຍໃຫ້ກຸ່ມຄົນດັ່ງກ່າວ ມີບົດບາດສຳຄັນໃນການກະຕຸ້ນໃຫ້ໄວໜຸ່ມສະແດງຄວາມຄິດເຫັນຂອງເຂົາເຈົ້າ ແລະ ມີຄວາມໝັ້ນໃຈ ແລະ ຫ້າວຫັນໃນການເຄື່ອນໄຫວໃນຊຸມຊົນຂອງເຂົາ. ບັນຫາທີ່ກ່ຽວຂ້ອງແມ່ນຂາດການສຶກສາຄຸນນະພາບກ່ຽວກັບການມີສ່ວນຮ່ວມຂອງໄວໜຸ່ມ ແລະ ການມີສ່ວນຮ່ວມໃນສັງຄົມ ແລະ ວັດທະນະທຳຂອງລັດຖະບານທີ່ບໍ່ໃຫ້ຄຸນຄ່າການມີສ່ວນຮ່ວມຂອງຊາວໜຸ່ມໃນຂະບວນການພັດທະນາ.

ໄວໜຸ່ມຍັງປະເຊີນກັບອຸປະສັກ ເນື່ອງຈາກລະດັບການຖືກນຳສະເໜີໃນການມີສ່ວນຮ່ວມໃນສັງຄົມຂ້ອນຂ້າງຕໍ່າ. ອົງການຈັດຕັ້ງທີ່ນຳພາໂດຍ ແລະ ສຸມໃສ່ໄວໜຸ່ມ ແມ່ນບໍ່ຄ່ອຍພົບເຫັນຢູ່ໃນຂະບວນການຕັດສິນໃຈ, ເຊິ່ງຈຳກັດຄວາມເຂົ້າໃຈ ແລະ ການດຳເນີນການຕໍ່ສິ່ງທ້າທາຍທີ່ໄວໜຸ່ມຫຼາກຫຼາຍກຸ່ມຕ້ອງປະເຊີນ. ການລົງທະບຽນທາງດ້ານກົດໝາຍສຳລັບອົງການບໍ່ຫວັງຜົນກຳໄລແມ່ນຫຍຸ້ງຍາກ ເພາະຕ້ອງໄດ້ຮັບການອະນຸມັດຫຼາຍແບບທີ່ແຕກຕ່າງກັນ ໃນໄລຍະ 165 ວັນ ຫາສອງ ປີ. ໃນທາງກົງກັນຂ້າມ, ເວລາສຳລັບການລົງທະບຽນບໍລິສັດເອກະຊົນໄດ້ຫຼຸດລົງ ຈາກຫົກເດືອນມາເປັນໜຶ່ງເດືອນ. ຍິ່ງໄປກວ່ານັ້ນ, ອົງການຈັດຕັ້ງທີ່ບໍ່ຫວັງຜົນກຳໄລຕ້ອງຕ້ອຍການລົງທະບຽນຂອງພວກເຂົາທຸກໆປີ.

ອຸປະສັກອື່ນໆແມ່ນຢູ່ໃນປະມວນກົດໝາຍອາຍາ (2017), ເຊິ່ງການກະທຳຜິດ ການໂຄສະນາຕ້ານ ສປປ ລາວ" (ມາດຕາ 65) ແລະ "ການຕົ້າໂຮມກຸ່ມຄົນເພື່ອສ້າງຄວາມປັນປ່ວນ" (ມາດຕາ 72) ອາດສ້າງຄວາມຫຍຸ້ງຍາກໃນການວາງຕົວຂອງໄວໜຸ່ມຕໍ່ກັບເລື່ອງສຳຄັນໆເຊັ່ນ: ການພັດທະນາຊຸມຊົນ ຫຼື ການປົກປັກຮັກສາສິ່ງແວດລ້ອມ ແລະ ການປ່ຽນແປງຂອງດິນຜ້າອາກາດ. ອີງຕາມດຳລັດເລກທີ 327 ວ່າດ້ວຍ ການຄຸ້ມຄອງຂໍ້ມູນຂ່າວສານ ຜ່ານອິນເຕີເນັດ (2014), ການລົງໂທດທາງອາຍາໃຫ້ກັບການວິພາກວິຈານລັດຖະບານ ແລະ ພັກປະຊາຊົນປະຕິວັດລາວ ຜ່ານອິນເຕີເນັດ ຫຼື ການເຜີຍແຜ່ຂໍ້ມູນຂ່າວສານທີ່ບໍ່ຖືກຕ້ອງ ຫຼື ບິດເບືອນຜ່ານອິນເຕີເນັດ ສາມາດຂັດ



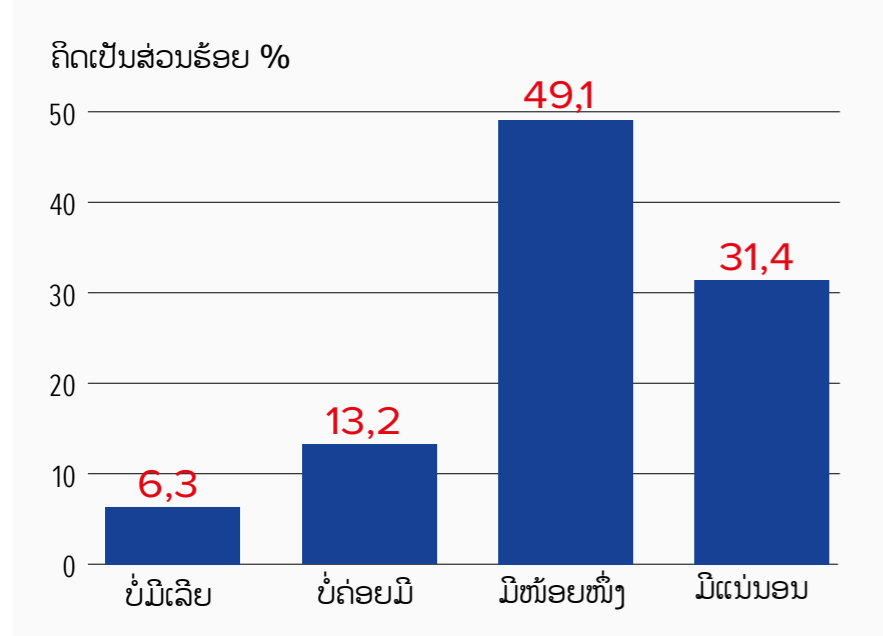
ຈິນ ເລີຮາງ
ອາຍຸ 18 ປີ, ນັກຮຽນຊົນເຜົ່າມິ່ງຈາກແຂວງຫົວພັນ.

ການມີຄວາມສາມາດ ມີສ່ວນຮ່ວມ ແລະ ມີໂອກາດທີ່ຈະປະກອບສ່ວນແມ່ນວິທີການທີ່ດີໃນການຮຽນຮູ້ ແລະ ການແບ່ງປັນ. ແຕ່ໃນຫຼາຍໆຄັ້ງ, ໂອກາດທີ່ຈະເຂົ້າຮ່ວມນັ້ນຫຍຸ້ງຍາກ, ໃນຂະນະທີ່ມັນຄວນຈະເປີດກວ້າງແລະ ເຂົ້າເຖິງໄດ້ງ່າຍ. ຂ້າພະເຈົ້າຮູ້ສຶກວ່າ ຍັງມີການຈຳແນກຕໍ່ແມ່ຍິງ, ເຢົາວະຊົນ ແລະ ຄົນທີ່ມີຄວາມພິການ ແລະ ນີ້ແມ່ນໜຶ່ງໃນເຫດຜົນທີ່ກົດຂວາງການຮຽນຮູ້ ແລະ ການພັດທະນາຂອງໄວໜຸ່ມໃນສັງຄົມຂອງພວກເຮົາ.

ຂ້າພະເຈົ້າຢາກເຫັນການເປີດໂອກາດໃຫ້ໄວໜຸ່ມໄດ້ພັດທະນາສາມາດຂອງຕົນ ໃນການປະກອບສ່ວນ ແລະ ມີສ່ວນຮ່ວມໃນສັງຄົມຫຼາຍຂຶ້ນ ແລະ ຢາກເຫັນການຈຳແນກຕໍ່ເຢົາວະຊົນຫຼຸດໜ້ອຍລົງ.

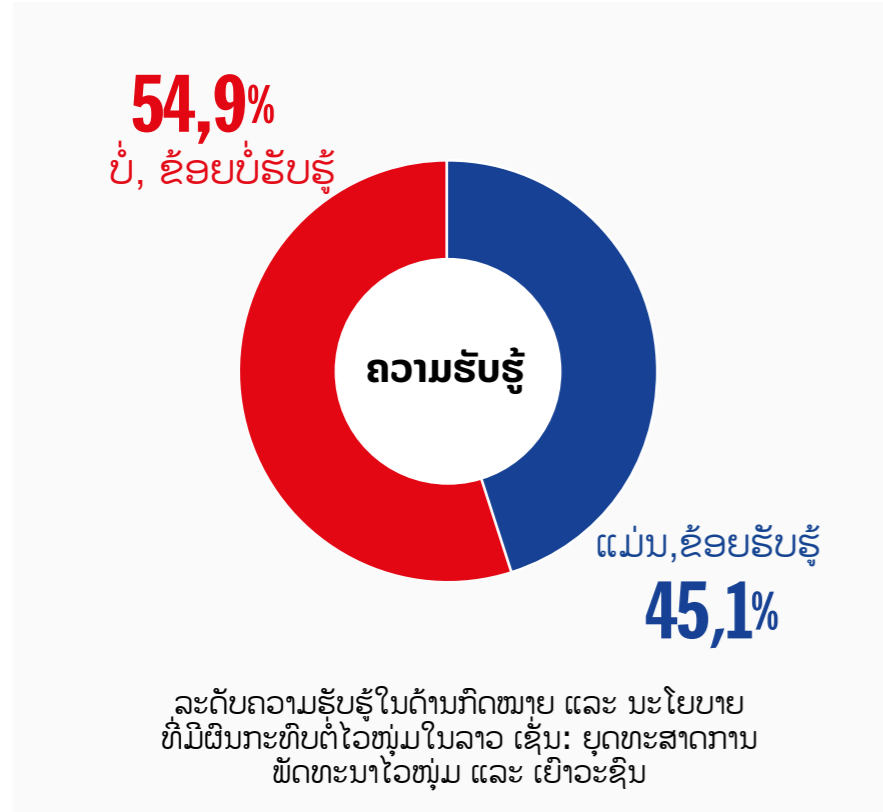
ຮູບທີ 5.3: ໄວໜຸ່ມສ່ວນຫຼາຍຮູ້ສຶກວ່າເຂົາເຈົ້າມີສິດມີສຽງທີ່ຈໍາກັດໃນການຕັດສິນໃຈ

ແຫຼ່ງຂໍ້ມູນ: UNDP, Online Survey for NHDR of Lao PDR 2022



ຮູບທີ 5.2: ຊາວໜຸ່ມສະແດງໃຫ້ເຫັນເຖິງລະດັບຄວາມຮັບຮູ້ທີ່ຕ່າງກັນໃນດ້ານກິດໝາຍ ແລະ ນະໂຍບາຍທີ່ມີຜົນກະທົບຕໍ່ພວກເຂົາ

ແຫຼ່ງຂໍ້ມູນ: ການສຳຫຼວດແບບອອນລາຍສໍາລັບບົດລາຍງານການພັດທະນາມະນຸດແຫ່ງຊາດ 2022, UNDP.



ຂວາງບໍ່ໃຫ້ໄວໜຸ່ມມີສ່ວນຮ່ວມໃນບົດສົນທະນາ, ການໂອ້ລົມ-ແລກປ່ຽນ ຫຼື ວຽກງານການສົ່ງເສີມທາງອອນລາຍ. ມີລາຍງານວ່າ ຂໍ້ຈໍາກັດເພີ່ມຕື່ມມີຈຸດມຸ່ງໝາຍເພື່ອຮັບປະກັນການຍຶດໜັ້ນ ແລະ ສິ່ງເສີມນະໂຍບາຍຂອງລັດຖະບານຢ່າງເຂັ້ມງວດ. ການປັບປຸງກົດໝາຍດ້ວຍສົມວນຊົນ (2008) ທີ່ມີຂຶ້ນໃນປີ 2016 ແລະ ດໍາລັດວ່າດ້ວຍການຄຸ້ມຄອງສື່ຕ່າງປະເທດ (2015) ກໍານົດໃຫ້ມີການສົ່ງເອກະສານ ລວມເຖິງ ບົດບັນຍັດອື່ນໆ ເພື່ອໃຫ້ລັດຖະບານອະນຸມັດກ່ອນການເຜີຍແຜ່.

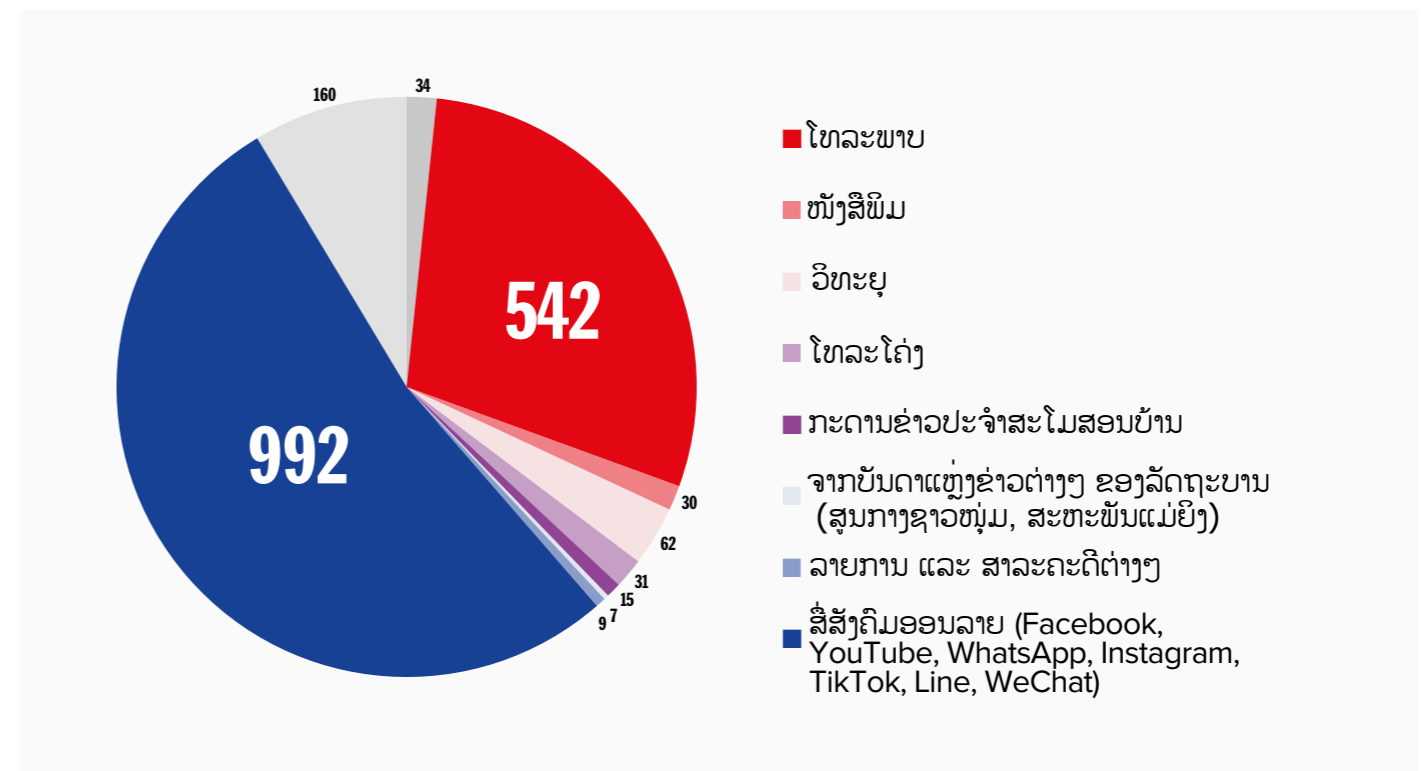
ໂອກາດໃນການມີປະສົບການ ແລະ ເຂົ້າໃຈຄວາມຮັບຜິດຊອບ ແລະ ໂອກາດຂອງການມີສ່ວນຮ່ວມໃນສັງຄົມ ອາດຈະບໍ່ເທົ່າທຽມກັນໃນບັນດາໄວໜຸ່ມທີ່ມີຜິວຖານ ດ້ານວັດທະນະທໍາ ຫຼື ຊົນເຜົ່າ, ເຊື້ອຊາດ ແລະ ສະຖານະພາບທາງເສດຖະກິດ-ສັງຄົມ ທີ່ແຕກຕ່າງກັນ (Freeman, 2009). ກຸ່ມທີ່ປະເຊີນກັບຊ່ອງຫວ່າງທີ່ສູງ ລວມມີແມ່ຍິງໄວໜຸ່ມ, ໂດຍສະເພາະຈາກເຂດຊົນນະບົດ; ໄວໜຸ່ມທີ່ມີຄວາມພິການ; ໄວໜຸ່ມຈາກຊົນເຜົ່າ; ໄວໜຸ່ມກຸ່ມ LGBTQI+ ແລະ ໄວໜຸ່ມກຸ່ມອົບຮົມ. ຄວາມແຕກຕ່າງກ່າວນີ້ເຮັດໃຫ້ເຫັນວ່າວັດທະນະທໍາການມີສ່ວນຮ່ວມແມ່ນຈໍາເປັນ, ແຕ່ມັນຕ້ອງສອດຄ່ອງກັບການສົ່ງເສີມການມີສ່ວນຮ່ວມຂອງທຸກຄົນໃນສັງຄົມ ເພື່ອໃຫ້ກຸ່ມຄົນທີ່ມີຄວາມສ່ຽງສາມາດເຂົ້າເຖິງຂໍ້ມູນ ແລະ ຮູ້ສຶກຖືກຕ້ອນຮັບໃນການມີສ່ວນຮ່ວມກັບລັດຖະບານ. ຫຼາຍກຸ່ມຍັງຂາດບົດບາດ ເນື່ອງຈາກອຸປະສັກໃນການເຂົ້າເຖິງຂໍ້ມູນຂ່າວສານ ລວມທັງການມີອະຄະຕິ ແລະ ການດູກຖາຈາກສັງຄົມໂດຍລວມ ແລະ ຈາກຜູ້ທີ່ມີອໍານາດຕັດສິນໃຈເອງ. ການເຂົ້າເຖິງໄວໜຸ່ມທີ່ດ້ອຍໂອກາດ ແລະ ມີຄວາມສ່ຽງ ແມ່ນເປັນສິ່ງທ້າທາຍອັນໃຫຍ່ຫຼວງໃນທຸກສັງຄົມ, ລວມທັງໃນ ສປປ ລາວ, ຍ້ອນວ່າກຸ່ມດັ່ງກ່າວມັກຈະຖືກຕັດຂາດຈາກ ແລະ ບໍ່ເຊື່ອໝັ້ນ ໃນລະບົບທີ່ເຂົາເຈົ້າດໍາລົງຊີວິດຢູ່. ສະນັ້ນ, ຈຶ່ງຮຽກຮ້ອງໃຫ້ມີການສະໜັບສະໜູນຢ່າງມີເປົ້າໝາຍເພື່ອສົ່ງເສີມການມີສ່ວນຮ່ວມ.

ທ້າຍນີ້, ອີກໜຶ່ງຈຸດທີ່ສໍາຄັນຢ່າງຍິ່ງແມ່ນການຂາດກິນໄກສະເພາະ ຫຼື ສະຖາບັນທີ່ກ່ຽວຂ້ອງເພື່ອຊ່ວຍໄວໜຸ່ມຈາກຫຼາກຫຼາຍພາກສ່ວນໃນການສະແດງຄວາມຄິດເຫັນຂອງພວກເຂົາ ຍັງຖືເປັນອຸປະສັກຕໍ່ການມີສ່ວນຮ່ວມຂອງໄວໜຸ່ມ. ໃນຂະນະທີ່ປະເທດຕ່າງໆໄດ້ຈັດຫາເວທີເພື່ອສົ່ງເສີມນະວັດຕະກໍາ ແລະ ຮວບຮວມແນວຄວາມຄິດໃໝ່ໆຈາກໄວໜຸ່ມ ເຊັ່ນ: ເວທີນະວັດຕະກໍາທາງສັງຄົມໃນປະເທດໄທ ແລະ ສະພາໄວໜຸ່ມແຫ່ງຊາດໃນຝີລິບປິນ (ກ່ອງເນື້ອໃນ 5.5) ທີ່ໃຫ້ທິດທາງນະໂຍບາຍທີ່ກ່ຽວຂ້ອງກັບໄວໜຸ່ມ, ສປປ ລາວຍັງບໍ່ທັນມີກິນໄກລັກສະນະດັ່ງກ່າວ. ເວທີໃນການ

ບົດທີ 5

ຮູບທີ 5.4: ແຫຼ່ງຂໍ້ມູນຂ່າວສານຂອງໄວໜຸ່ມໃນທົ່ວ 6 ແຂວງໃນ ສປປ ລາວ ຈາກການສໍາຫຼວດຄວາມຮັບຮູ້ຂອງໄວໜຸ່ມແບບເຊິ່ງໜ້າ (UNDP, 2021)

ແຫຼ່ງຂໍ້ມູນ: UNDP, ການສໍາຫຼວດອອນລາຍສໍາລັບ NHDR ຂອງ ສປປ ລາວ ປີ 2022



ສ້າງຄວາມຮູ້ ແລະ ຊຸກຍູ້ການສົນທະນາບໍ່ພຽງແຕ່ມີຜົນຕໍ່ໄວໜຸ່ມເທົ່ານັ້ນ, ຫາກຍັງຕ້ອງສໍາລັບສັງຄົມໂດຍລວມ, ມັນນໍາໄປສູ່ບັນດານະໂຍບາຍທີ່ມີຄວາມຖືກຕ້ອງ ແລະ ແທດເໝາະກັບທຸກຄົນຫຼາຍຂຶ້ນ. ເຖິງຢ່າງໃດກໍຕາມ, ບັນດາກິດໜາຍ, ນະໂຍບາຍທີ່ກ່ຽວຂ້ອງ ແລະ ຍຸດທະສາດດ້ານໄວໜຸ່ມທີ່ຖືກຮັບຮອງເມື່ອບໍ່ດົນມານີ້ ຍັງບໍ່ທັນມີມາດຕະການດ້ານການປະຕິບັດ ເພື່ອຊຸກຍູ້ການມີສ່ວນຮ່ວມຂອງໄວໜຸ່ມ. ຫນ້າເສຍດ້າຍທີ່ຄວາມກະຕືລືລົ້ນຂອງພວກເຂົາຈະຍັງຄົງປະກົດຢູ່ພຽງແຕ່ໃນໜ້າເຈ້ຍເອກະສານ ຍັງປາສະຈາກວິທີການສະເພາະ ເພື່ອຊຸກຍູ້ໃຫ້ໄວໜຸ່ມໄດ້ແປງປັນຄວາມຄິດເຫັນ ແລະ ເຊື່ອມຄວາມຄິດເຫັນຂອງເຂົາເຈົ້າເຂົ້າໄປໃນການພັດທະນາ ແລະ ຂະບວນການຕັດສິນໃຈຕົວຈິງ.

5.6 ຂໍ້ສະເໜີແນະ

ໃນປັດຈຸບັນ, ໄວໜຸ່ມໃນ ສປປ ລາວ ມີໂອກາດໜ້ອຍທີ່ຈະກໍານົດ ແລະ ນໍາພາການຕັດສິນໃຈທີ່ສົ່ງຜົນກະທົບຕໍ່ຊີວິດຂອງເຂົາເຈົ້າ ແລະ ເລັ່ງການປ່ຽນແປງທາງດ້ານສັງຄົມ ແລະ ການພັດທະນາມະນຸດ. ແລະ ນີ້ແມ່ນຄວາມຈິງໃນຫຼາຍບໍລິບົດ: ໃນຄົວເຮືອນ, ໂຮງຮຽນ, ຊຸມຊົນທ້ອງຖິ່ນ, ສະ

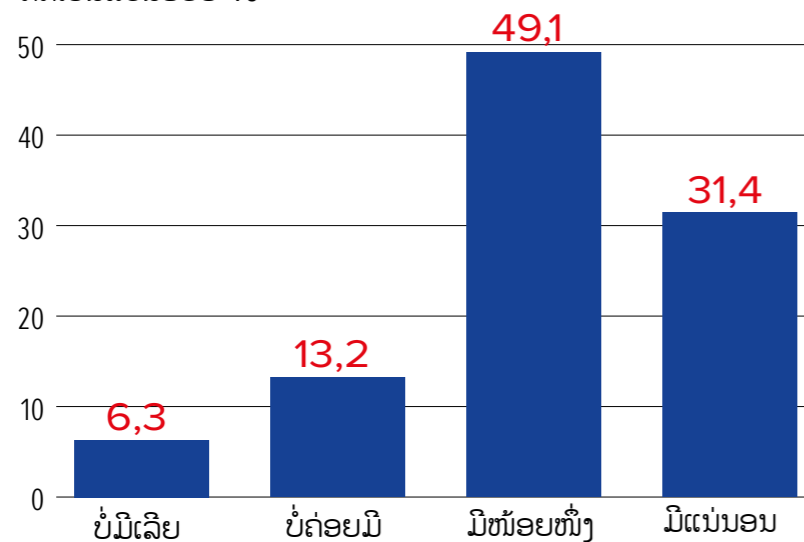
ຖານທີ່ເຮັດວຽກ, ທຸລະກິດ ແລະ ໃນເວທີການເມືອງ. ເນື່ອງຈາກທ່າແຮງຂອງຄວາມໄດ້ປຽບທາງດ້ານປະຊາກອນ, ການປິດຊ່ອງຫວ່າງໃນລະດັບຕ່າງໆຈຶ່ງເປັນເລື່ອງຮີບດ່ວນ ແລະ ມີຫຼາຍຂັ້ນຕອນທີ່ສໍາຄັນ.

ຕ້ອງປ່ຽນເລື່ອງລາວກ່ຽວກັບບົດບາດຂອງການມີສ່ວນຮ່ວມຂອງໄວໜຸ່ມ

ການສ້າງຄວາມຮູ້ ແລະ ການປ່ຽນແປງມຸມມອງກ່ຽວກັບການມີສ່ວນຮ່ວມຂອງຊາວໜຸ່ມແມ່ນຈຸດເລີ່ມຕົ້ນທີ່ສໍາຄັນ. ແທນທີ່ຈະຖືກເບິ່ງວ່າເປັນໄພຄຸກຄາມ ຫຼື ແຫຼ່ງ 'ສ້າງບັນຫາ', ໄວໜຸ່ມຄວນຖືກເບິ່ງວ່າ ເປັນແຫຼ່ງຂໍ້ມູນ ແລະ ແນວຄວາມຄິດໃໝ່ໆທີ່ລໍາຄາ. ໃນຂະນະທີ່ໃຫ້ຄຸນຄ່າແກ່ທັດສະນະຂອງສະມາຊິກຊຸມຊົນທີ່ມີຄວາມອາວຸໂສກວ່າ ຫຼາຍກວ່າ ຄວາມຄິດເຫັນຂອງສະມາຊິກທີ່ອາຍຸນ້ອຍ, ແຕ່ກໍສົ່ງເສີມໃຫ້ຄົນໜຸ່ມນ້ອຍໄດ້ສະແດງຄວາມຄິດເຫັນ ແລະ ປະກອບສ່ວນໃນການສົນທະນາທີ່ສໍາຄັນໆ. ການປັບປ່ຽນທັດສະນະດັ່ງກ່າວ ອາດຊ່ວຍຊັກຈູງໃຫ້ບັນດາຄະນະລັດຖະບານເພີ່ມທະວີການມີສ່ວນຮ່ວມຂອງໄວໜຸ່ມໃນການວາງນະໂຍບາຍ, ຊ່ວຍໃຫ້ເຂົາເຈົ້າໃຈກ່ຽວກັບບັນດາສິ່ງທ້າທາຍທີ່ຊາວໜຸ່ມປະເຊີນໜ້າຢ່າງເລິກ



ຄິດເປັນສ່ວນຮ້ອຍ %



ເຊິ່ງ ແລະ ໄດ້ຮູ້ແນວຄິດປະດິດສ້າງໃໝ່ໆສໍາລັບ ບັນດານະໂຍບາຍທີ່ຍັງບໍ່ທັນບັນລຸໄດ້. ຜ່ານການ ເຂົ້າຮ່ວມໃນຂະບວນການດັ່ງກ່າວ ໄວໜຸ່ມຈະໄດ້ ຮັບການສ້າງຄວາມເຂັ້ມແຂງ ແລະ ມີຄວາມໝັ້ນ ໃຈທີ່ຈະສືບຕໍ່ປະກອບສ່ວນເຂົ້າໃນການປົກສາຫາ ລິດັ່ງກ່າວໃນອະນາຄົດ ແລະ ໃນການມີສ່ວນຮ່ວມ ແຕ່ລະຄັ້ງ, ພວກເຂົາຈະນໍາເອົາປະສົບການ ແລະ ຂໍ້ມູນອັນລໍາຄ່າ ເພື່ອເພີ່ມທະວີນະໂຍບາຍໃຫ້ດີຂຶ້ນ.

ບາງກິດຈະກຳສະເພາະເພື່ອຊ່ວຍປ່ຽນແປງທັດສະ ນະດັ່ງກ່າວ ລວມມີ ການເຮັດບົດຄົ້ນຄວ້າກ່ຽວ ກັບຜົນກະທົບທາງບວກຂອງການມີສ່ວນຮ່ວມ ຂອງໄວໜຸ່ມ ແລະ ການມີສ່ວນຮ່ວມຂອງຄົນ ໃນສັງຄົມ ໃນການພັດທະນາແບບຍືນຍົງໃນ ສປປ ລາວ, ລວມທັງ ການດຶງເອົາແນວທາງປະຕິບັດທີ່ດີ ໃນບັດຈຸບັນຂອງກຸ່ມໄວໜຸ່ມ ດັ່ງເຊັ່ນ ອົງການຈັດ ຕັ້ງຊັ້ນນໍາທີ່ໄດ້ກ່າວມາຂ້າງເທິງ. ນອກນີ້, ບັນດາ ຜູ້ມາຮ່ວມຂອງໄວໜຸ່ມທັງຫຼາຍຄວນໄດ້ຮັບການ ຍ້ອງຍໍລະດັບຊາດ ໂດຍຜ່ານການມອບລາງວັນ, ຄວນບັນທຶກເລື່ອງລາວອັນໜ້າປະທັບໃຈຂອງໄວ ໜຸ່ມ ແລະ ຍົກຍ້ອງຜົນງານຂອງໄວໜຸ່ມໃຫ້ເປັນທີ່ ຮັບຮູ້ຂອງການນໍາຂັ້ນສູງ. ສູນກາງຊາວໜຸ່ມລາວ ມີບົດບາດສໍາຄັນໃນດ້ານນີ້ ໂດຍສະເພາະການສົ່ງ ເສີມຜົນສໍາເລັດຂອງໄວໜຸ່ມຜ່ານການໂຄສະນາ ທາງອອນລາຍ, ງານສໍາຄັນຕ່າງໆ ແລະ ການພົວ ຝັນຂອງພວກເຂົາກັບບັນດາກະຊວງຕ່າງໆຂອງລັດ ຖະບານ.

ເພື່ອຮັບປະກັນວ່າໄວໜຸ່ມຈະສືບຕໍ່ເປັນຜູ້ນໍາໃນ ການປ່ຽນແປງເລື່ອງລາວກ່ຽວກັບບົດບາດຂອງຕົນ ໃນການພັດທະນາ, ຄວນມີໂຄງການທີ່ມີຈຸດມຸ່ງ ໝາຍໃນການສ້າງຄວາມອາດສາມາດຂອງໄວໜຸ່ມ ເພື່ອໃຫ້ມີສ່ວນຮ່ວມໃນການສິນທະນາ ແລະ ການຮ່ວມມືກັບລັດຖະບານ ຢ່າງມີປະສິດທິຜົນ. ສິ່ງໜຶ່ງທີ່ສາມາດເຮັດໄດ້ຄື ການນໍາເອົາບັນດາກຸ່ມ ໄວໜຸ່ມຕ່າງໆມາເຕົ້າໂຮມກັນ ເພື່ອລະບຸສິ່ງທ້າ ທາຍທີ່ພວກເຂົາປະສົບຄືກັນ ແລະ ຫາວິທີແກ້ໄຂ ທີ່ເປັນໄປໄດ້ ເພື່ອບັນລຸບົດບາດເປັນຜູ້ນໍາໃນການ ພັດທະນາ. ໄວໜຸ່ມຄວນໄດ້ຮັບການສົ່ງເສີມຕື່ມ ອີກ ເພື່ອໃຫ້ສາມາດເກັບກໍາຂໍ້ມູນສະພາບຂອງໄວ ໜຸ່ມໃນປະເທດ, ແລ້ວຫັນການຄົ້ນຄວ້າດັ່ງກ່າວ ເປັນແຜນການທີ່ຈະແຈ້ງສໍາລັບອະນາຄົດ ເພື່ອເສີມ ສ້າງການມີສ່ວນຮ່ວມຂອງໄວໜຸ່ມໃນການຕັດສິນ ໃຈ. ຕົວຢ່າງ ທີ່ປະເທດຫວຽດນາມ ໄດ້ດໍາເນີນ ການສໍາຫຼວດໄວໜຸ່ມກ່ຽວກັບເປົ້າໝາຍ SDG ເພື່ອຊຸກຍູ້ການເຂົ້າຮ່ວມຂອງຊາວໜຸ່ມໃນການ ປະຕິບັດບັນດາເປົ້າໝາຍ, ທີ່ນໍາພາໂດຍອົງການພັດ ທະນາຊຸມຊົນໄວໜຸ່ມ (UNDP, 2018). ການ ເຊື່ອມໂຍງການມີສ່ວນຮ່ວມ ເຂົ້າໃນການສຶກສາ ພົນລະເມືອງ ໃນໂຮງຮຽນກໍ່ເປັນສິ່ງສໍາຄັນ ເຊັ່ນ ດຽວກັນກັບການສຶກສາອິບຣິມຄູ, ຜະນັກງານ ດ້ານສັງຄົມສົງເຄາະ ແລະ ຝ່າຍອື່ນໆ ທີ່ມີອິດທິພົນ

ຕໍ່ໄວໜຸ່ມ ແລະ ສາມາດຊຸກຍູ້ການເຄື່ອນໄຫວ ຂອງພົນລະເມືອງ. ໃນນັ້ນ, ຄວນຍົກສູງຄວາມ ຮັບຮູ້ໃຫ້ບັນດາຜູ້ຕາງໜ້າລັດຖະບານ, ເພື່ອແນໃສ່ ຍົກໃຫ້ເຫັນເຖິງບົດບາດທີ່ສໍາຄັນຂອງໄວໜຸ່ມໃນ ການພັດທະນາ, ການຈັດຕັ້ງປະຕິບັດ ແລະ ການ ຕິດຕາມກວດການະໂຍບາຍ ແລະ ການປະຕິບັດ ທີ່ດີ ເພື່ອໃຫ້ຜູ້ທີ່ມີອໍານາດຕັດສິນໃຈສາມາດ ມີສ່ວນຮ່ວມ ແລະ ເຮັດວຽກກັບໄວໜຸ່ມໄດ້, ລວມທັງຮູ້ນໍາໃຊ້ວິທີການທີ່ເໝາະສົມເພື່ອຕິດຕໍ່ສື່ ສານ ແລະ ປົກສາຫາລືກັບໄວໜຸ່ມ.

ຍຸດທະສາດການພັດທະນາເຍົາວະຊົນ ແລະ ໄວ ໜຸ່ມຂອງ ສປປ ລາວ ໃຫ້ການຮັບໃບລະດັບ ນະໂຍບາຍ ເຖິງຄວາມສໍາຄັນຂອງການມີສ່ວນ ຮ່ວມຂອງໄວໜຸ່ມ, ແຕ່ການຮັບຮູ້ໄວໜຸ່ມໃນຖາ ນະທີ່ເປັນຜູ້ນໍາ, ວັດທະນະທໍາຂອງການຮັບປະກັນ ການມີສ່ວນຮ່ວມຂອງເຂົາເຈົ້າ ຍັງຊັກຊ້າກວ່າຄໍາ ໝາຍໝັ້ນຂອງນະໂຍບາຍນີ້. ຈໍາເປັນຕ້ອງມີການ ດໍາເນີນການທີ່ເປັນຮູບປະທໍາຫຼາຍຂຶ້ນ ເພື່ອຊຸກຍູ້ ໃຫ້ໄວໜຸ່ມກ່າວໄປທາງໜ້າ ແລະ ມີບົດບາດໃນ ການເປັນຜູ້ນໍາໃນການພັດທະນາ ແຕ່ຍັງລວມໄປ ເຖິງການມີແນວຄິດທີ່ເຫັນ ໄວໜຸ່ມທີ່ເປັນຜູ້ສ້າງ ການປ່ຽນແປງ, ບໍ່ແມ່ນຜູ້ສ້າງບັນຫາ. ໂດຍສະເພາະ ບັນດາຜູ້ຕາງໜ້າຂອງລັດຖະບານທີ່ມີໜ້າທີ່ໃນ ການປິດລັອກການມີສ່ວນຮ່ວມໄວໜຸ່ມໃນການ ຕັດສິນໃຈ.

ສ້າງກົນໄກຢ່າງເປັນທາງການ ເພື່ອໃຫ້ໄວໜຸ່ມມີສ່ວນຮ່ວມໃນ ບັນດາຂະແໜງການ, ນະໂຍບາຍ ແລະ ໂຄງການຕ່າງໆຂອງລັດ

ກ່ອງເນື້ອໃນ 5.5

ການສ້າງຕັ້ງເວທີທີ່ສະເພາະເຈາະຈົງ, ເໝາະສົມ ແລະ ເປັນເອກະພາບສໍາລັບໄວໜຸ່ມ ເພື່ອໃຫ້ພວກ ເຂົາສາມາດປະກອບສ່ວນເຂົ້າໃນການພັດທະນາ ຢູ່ຂັ້ນທ້ອງຖິ່ນ ແລະ ລະດັບຊາດ ຈະເປັນຫົນທາງ ທີ່ສໍາຄັນໃນການຮັບປະກັນໃຫ້ໄວໜຸ່ມໄດ້ຮັບການ ປະຕິບັດດັ່ງເຊັ່ນຄູ່ຮ່ວມມືໃນການພັດທະນາ ແລະ ບໍ່ພຽງແຕ່ຜູ້ໄດ້ຮັບຜົນປະໂຫຍດ. ຕ້ອງໄດ້ລົງທຶນ ໃນກົນໄກດັ່ງກ່າວໃນເບື້ອງຕົ້ນ ທັງດ້ານເວລາ ແລະ ທຶນຮອນ, ແຕ່ໃນໄລຍະຍາວ ຈະໃຫ້ຜົນຕອບ ແທນຢ່າງຫຼວງຫຼາຍ ທັງໃນດ້ານການກໍານົດ ແລະ ເສີມຂະຫຍາຍນະໂຍບາຍ, ລວມທັງການດຶງດູດ ແນວຄວາມຄິດໃໝ່ໆຈາກໄວ ໜຸ່ມ, ທັງຍັງສ້າງ ຄວາມເຂັ້ມແຂງໃຫ້ແກ່ໄວໜຸ່ມ ດ້ວຍການສ້າງເວ ທີ່ໃຫ້ພວກເຂົາໄດ້ແລກປ່ຽນກັບລັດຖະບານ ແລະ ຜູ້ນໍາດ້ານການພັດທະນາອື່ນໆ. ຂັ້ນຕອນທີ່ຄ້າຍກັນ ໃນປະເທດອື່ນໆໃນພາກພື້ນອາຊີຕາເວັນອອກສຽງ ໃຕ້ໄດ້ສະແດງໃຫ້ເຫັນປະສິດທິຜົນຂອງວິທີ ການນີ້ (ກ່ອງເນື້ອໃນ 5.5). ຜົນສໍາເລັດຂອງເວ

ທີ່ດັ່ງກ່າວແມ່ນຂຶ້ນກັບການຮັບປະກັນການມີສ່ວນຮ່ວມຂອງໄວໜຸ່ມຈາກບັນດາກຸ່ມຄົນດ້ອຍໂອກາດທີ່ສຸດຄື: ໄວໜຸ່ມຊິນນະບົດ, ໄວໜຸ່ມຊິນເຜົ່າ, ໄວໜຸ່ມຍິງ, ໄວໜຸ່ມຈາກກຸ່ມLGBTQI+, ໄວໜຸ່ມຜູ້ອົບພະຍົບ ແລະ ໄວໜຸ່ມທີ່ມີຄວາມພິການ. ເວທີດັ່ງກ່າວຄວນມີການຮຽນຮູ້ຈາກກິນໄກອື່ນໆທີ່ຄ້າຍຄືກັນ ທີ່ສ້າງການມີສ່ວນຮ່ວມຂອງໄວໜຸ່ມ, ພິຈາລະນາເຖິງຄວາມບໍ່ເໝາະສົມຂອງຄວາມເປັນທາງການເກີນໄປ, ຫຼື ການນຳໃຊ້ພາສາທີ່ມີເຕັກນິກສູງ ຫຼື ເປັນທາງການ, ເຊິ່ງເຮັດໃຫ້ໄວໜຸ່ມຮູ້ສຶກສະບາຍໃຈທີ່ຈະສະແດງອອກຢ່າງເປີດເຜີຍ ແລະ ກົງໄປກົງມາ.

ມາດຕະການໜຶ່ງອາດຈະແມ່ນການນຳໃຊ້ໂຄງລ່າງພື້ນຖານທີ່ມີຢູ່ແລ້ວໂດຍສູນກາງຊາວໜຸ່ມເປັນຈຸດປະສານງານຂອງໄວໜຸ່ມໃນທຸກກະຊວງ ເພື່ອເຄື່ອນໄຫວວຽກງານຂອງຊາວໜຸ່ມຢ່າງຕັ້ງໜ້າ, ຮັບປະກັນການມີສ່ວນຮ່ວມຂອງຊາວໜຸ່ມຢ່າງກ້ວາງຂວາງ ນອກເໜືອຈາກການເປັນສະມາຊິກຂອງສູນກາງຊາວໜຸ່ມ, ໄວໜຸ່ມທີ່ດ້ອຍໂອກາດ ແລະ ມີຄວາມສ່ຽງ. ຄວນສ້າງຕັ້ງຄະນະກຳມະການທີ່ປຶກສາໄວໜຸ່ມຖາວອນທີ່ປະກອບດ້ວຍໄວໜຸ່ມເທົ່ານັ້ນ ທີ່ສາມາດໃຫ້ຄຳປຶກສາກ່ຽວກັບການຈັດຕັ້ງປະຕິບັດ SDG ແລະ NSEDP ຈາກທັດສະນະຂອງໄວໜຸ່ມ. ຄະນະດັ່ງກ່າວນີ້ ສາມາດສ້າງຕັ້ງຂຶ້ນຮ່ວມກັບສະພາແຫ່ງຊາດ ແລະ ສາມາດຖອດຖອນບົດຮຽນ ແລະ ປະກອບສ່ວນເຂົ້າໃນວຽກງານຂອງຄະນະກຳມະການທີ່ມີຜູ້ພາຍໃນສະພາແຫ່ງຊາດ ດ້ວຍຄວາມຮັບຜິດຊອບໃນການຕິດຕາມກວດກາການປະຕິບັດບັນດາຄາດໝາຍພັດທະນາປະເທດຊາດ. ກົນໄກທີ່ສະເພາະເຈາະຈົງຈະເສີມສ້າງການມີສ່ວນຮ່ວມຂອງໄວໜຸ່ມທີ່ລະບຸໄວ້ໃນຍຸດທະສາດການພັດທະນາເຍົາວະຊົນ ແລະ ໄວໜຸ່ມ. ບາດກ້າວດັ່ງກ່າວ ຈະມີຄວາມສຳຄັນຫຼາຍສຳລັບໄວໜຸ່ມ ທີ່ຈະຮູ້ສຶກວ່າເຂົາເຈົ້າສາມາດປະຕິບັດຕາມພັນທະດ້ານນະໂຍບາຍນີ້ ໄດ້ຢ່າງມີອິດສະລະ ແລະ ບັນລຸທີ່ວາງໄວ້ພາຍໃຕ້ຍຸດທະສາດ.

ສົ່ງເສີມອົງການຈັດຕັ້ງ ທີ່ນຳພາໂດຍໄວໜຸ່ມ ແລະ ສຸມໃສ່ໄວໜຸ່ມ

ດ້ວຍຄວາມຮີບດ່ວນຂອງຄວາມໄດ້ປຽບດ້ານປະຊາກອນ, ການລະດົມໄວໜຸ່ມ ແລະ ການປຸກຝັງຄວາມສາມາດໃນອົງການຈັດຕັ້ງທີ່ເປັນຕົວແທນຂອງໄວໜຸ່ມແມ່ນມີຄວາມຈຳເປັນ. ລະບົບການລົງທະບຽນໃນປັດຈຸບັນສຳລັບອົງການທີ່ບໍ່ຫວັງຜົນກຳໄລຄວນໄດ້ຮັບການປະຕິຮູບ ໂດຍເນັ້ນເຮັດໃຫ້ມັນເຂົ້າເຖິງບັນດາກຸ່ມທີ່ນຳພາໂດຍໄວໜຸ່ມ ແລະ

ສຸມໃສ່ໄວໜຸ່ມຫຼາຍຂຶ້ນ. ການສະໜອງທຶນໃຫ້ແກ່ການເຄື່ອນໄຫວໃນລະດັບຮາກຖານ, ຊຸມຊົນ, ກຸ່ມທີ່ນຳພາໂດຍໄວໜຸ່ມ, ຈະມີຄວາມສຳຄັນໃນການພັດທະນາຄວາມສາມາດຂອງຜູ້ນຳໃນອະນາຄົດ, ໂດຍສະເພາະຈາກກຸ່ມທີ່ຍິງບໍ່ທັນໄດ້ຮັບການກ່າວເຖິງເທົ່າທີ່ຄວນ.

ເນື່ອງຈາກໄວໜຸ່ມມີແນວໂນ້ມທີ່ຈະບໍ່ມີເວລາ, ຄວາມອາດສາມາດ ແລະ ຊັບພະຍາກອນ ໃນການດຳເນີນງານຂອງອົງການຈັດຕັ້ງ, ໃນການປະຕິບັດຕາມຂໍ້ກຳນົດທັງໝົດສຳລັບການລົງທະບຽນ, ໃນການຄຸ້ມຄອງທາງດ້ານການເງິນ ແລະ ການລາຍງານ, ຈຶ່ງຄວນມີການຍອມຮັບ ແລະ ສະໜັບສະໜູນເຄືອຂ່າຍ ແລະ ຊຸມຊົນນຳພາໂດຍໄວໜຸ່ມທີ່ບໍ່ເປັນທາງການຫຼາຍຂຶ້ນ. ກຸ່ມດັ່ງກ່າວມີຄວາມສຳຄັນຢ່າງຍິ່ງສຳລັບໄວໜຸ່ມທີ່ພວກເຂົາຕາງໜ້າ ເຊັ່ນ: ໄວໜຸ່ມ LGBTQ+ ຫຼື ໄວໜຸ່ມບັນດາຊິນເຜົ່າຕ່າງໆ ຍ້ອນໂດຍທົ່ວໄປແລ້ວ ການລະດົມໄວໜຸ່ມກຳນົດຂຶ້ນຜ່ານເຄືອຂ່າຍທີ່ບໍ່ເປັນທາງການເຫຼົ່ານີ້. ການຮັບຮູ້ກຸ່ມເຫຼົ່ານີ້ອາດຈະຕ້ອງໄດ້ເຮັດຢ່າງຢ່າງເປັນທາງການໃນດ້ານກິດໜາຍ ຫຼື ນະໂຍບາຍ ຍ້ອນວ່າໄວໜຸ່ມຫຼາຍຄົນຈະໄດ້ໝັ້ນໃຈໃນການຈັດຕັ້ງ ແລະ ປະກອບສ່ວນໃນການສົນທະນາດ້ານການພັດທະນາຖ້າຫາກວ່າ ພວກເຂົາບໍ່ແນ່ໃຈ ແລະ ອາດຈະຢ້ານກົວຕໍ່ຜົນຕາມມາຈາກການເຮັດສິ່ງດັ່ງກ່າວນັ້ນ. ຄວນໃຫ້ທຶນໃນການເລີ່ມຕົ້ນແກ່ກຸ່ມດັ່ງກ່າວເພື່ອຊ່ວຍໃຫ້ເຂົາເຈົ້າລິເລີ່ມ ແລະ ເລີ່ມຕົ້ນກິດຈະກຳ, ເຊັ່ນດຽວກັນກັບໂຄງການພັດທະນາຄວາມສາມາດຕາມຈຸດປະສົງ ເພື່ອສະໜັບສະໜູນການມີສ່ວນຮ່ວມຂອງເຂົາເຈົ້າໃນຂະບວນການຕັດສິນໃຈ.

ສຳລັບອົງການຈັດຕັ້ງທີ່ໄດ້ລົງທະບຽນ ແລະ ສຸມໃສ່ການພັດທະນາໄວໜຸ່ມ, ຕ້ອງໄດ້ພະຍາຍາມຫຼາຍກວ່າເກົ່າເພື່ອດຶງພວກເຂົາໃຫ້ມີສ່ວນຮ່ວມໃນຂະບວນການຕັດສິນໃຈທີ່ເປັນທາງການໃນເລື່ອງທີ່ກ່ຽວຂ້ອງກັບການພັດທະນາແບບຍືນຍົງ. ອົງການຈັດຕັ້ງດັ່ງກ່າວ ຄວນຈະຖືກເຫັນວ່າເປັນຊັບສິນທີ່ສຳຄັນໃນການຖ່າຍທອດສຽງຂອງສະມາຊິກຊາວໜຸ່ມ, ໂດຍສະເພາະ ແມ່ນການສະໜັບສະໜູນລັດຖະບານໃນການລະດົມໄວໜຸ່ມ, ທັງໃນແບບເຊິ່ງໜ້າ ແລະ ອອນລາຍ, ແລະ ນຳໃຊ້ວິທີການທີ່ເໝາະສົມກັບໄວໜຸ່ມ ເພື່ອໃຫ້ໄວໜຸ່ມມີສ່ວນຮ່ວມໃນຂະບວນການຕັດສິນໃຈ. ໂດຍຮ່ວມກັບສູນກາງຊາວໜຸ່ມລາວ, ອົງການຈັດຕັ້ງເຫຼົ່ານີ້ຄວນມີສ່ວນຮ່ວມຢ່າງສະໜ້າສະເໝີໃນຂັ້ນຕອນການອອກແບບ, ການປະຕິບັດ ແລະ ການຕິດຕາມຜົນນະໂຍບາຍດ້ານການພັດທະນາ, ໂດຍເນັ້ນໜັກໃສ່ຂັ້ນຕອນການອອກແບບ

ແລະ ການຕິດຕາມຜົນ ທີ່ເຖິງວ່າປະສິບການຂອງພວກເຂົາຈະໜ້ອຍ ແຕ່ມັນກໍ່ມີຄຸນຄ່າສູງ. ເພື່ອຊຸກຍູ້ໃຫ້ມີການສ້າງຕັ້ງບັນດາອົງການທີ່ສຸມໃສ່ພັດທະນາຊາວໜຸ່ມຫຼາຍຂຶ້ນ, ຄວນມີການສະໜອງທຶນໃຫ້ແກ່ບັນດາກຸ່ມ, ໂດຍສະເພາະແມ່ນກຸ່ມຕົວແທນຂອງຊາວໜຸ່ມທີ່ດ້ອຍໂອກາດ ແລະ ມີຄວາມສ່ຽງ, ເພື່ອຊ່ວຍໃຫ້ບັນດາອົງການນັ້ນໆສາມາດຄຸ້ມຄອງຂະບວນການດ້ານການຈິດທະບູນ, ການເງິນ ແລະ ການລາຍງານ, ເພື່ອສົ່ງເສີມຄວາມສາມາດ ແລະ ຄວາມຍືນຍົງໃຫ້ດີຂຶ້ນ.

5.7 ບົດສະຫຼຸບ

ໃນທ້າຍທີ່ສຸດແລ້ວ, ການມີສ່ວນຮ່ວມຂອງໄວໜຸ່ມຈະຊ່ວຍໃຫ້ພວກເຂົາຮັບຮູ້ເຖິງຄວາມມຸ່ງຫວັງ ແລະ ເປົ້າໝາຍໃນຊີວິດ. ຜ່ານການມີສ່ວນຮ່ວມ, ໄວໜຸ່ມທັງໄດ້ປະກອບສ່ວນ ແລະ ໄດ້ຮັບຜົນປະໂຫຍດຈາກການພັດທະນາມະນຸດ, ໂດຍນຳເອົາແນວຄິດ ແລະ ມຸມມອງໃໝ່ໆ ເພື່ອຍົກລະດັບຄຸນນະພາບຊີວິດໃນຊຸມຊົນ ແລະ ປະເທດຂອງຕົນ. ການສຳຫຼວດ ແລະ ການສຳພາດໄວໜຸ່ມສະແດງໃຫ້ເຫັນວ່າ ພວກເຂົາຫຼາຍຄົນຕ້ອງການຢາກປະກອບສ່ວນ. ໂດຍຜ່ານຍຸດທະສາດການພັດທະນາເຍົາວະຊົນ ແລະ ໄວໜຸ່ມສະບັບໃໝ່, ລັດຖະບານແຫ່ງ ສປປ ລາວ ໄດ້ຮັບຮູ້ເຖິງຜົນປະໂຫຍດຈາກການມີສ່ວນຮ່ວມຂອງໄວໜຸ່ມ. ເຖິງຢ່າງໃດກໍ່ຕາມ, ໃນທຸກຂົງເຂດ, ຄວາມຮັບຮູ້ກ່ຽວຄວາມໝາຍຄວາມສຳຄັນຂອງການມີສ່ວນຮ່ວມຍັງຈຳກັດ, ໂດຍເນັ້ນໄວໜຸ່ມເປັນຜູ້ຮັບຄຳແນະນຳແທນທີ່ຈະເປັນຜູ້ນຳດ້ານການພັດທະນາ. ນອກນີ້, ລັດຖະບານຍັງບໍ່ທັນສ້າງກົນໄກທີ່ຮັບປະກັນໃຫ້ໄວໜຸ່ມມີສ່ວນຮ່ວມໃນການຕັດສິນໃຈ ກ່ຽວກັບການພັດທະນາ ຢ່າງເປັນລະບົບ ແລະ ເລິກເຊິ່ງ.

ເພື່ອນຳໃຊ້ປະໂຫຍດຈາກຄວາມໄດ້ປຽບທາງດ້ານປະຊາກອນ ແລະ ໂອກາດເພື່ອເສີມຂະຫຍາຍການພັດທະນາມະນຸດ, ລັດຖະບານສາມາດເລັ່ງລັດໃຫ້ບຸລິມະສິດນະໂຍບາຍທີ່ເສີມຂະຫຍາຍການມີສ່ວນຮ່ວມຂອງຊາວໜຸ່ມ ແລະ ນຳເອົາຍຸດທະສາດພັດທະນາເຍົາວະຊົນ ແລະ ໄວໜຸ່ມໄປສູ່ການຈັດຕັ້ງປະຕິບັດ. ການດຳເນີນການທີ່ຊັດເຈນຄວນມີ ກົນໄກທີ່ເປັນທາງການ, ລວມທັງໃນເວທີອອນລາຍ ເຊິ່ງເປັນປ່ອນທີ່ຊາວໜຸ່ມສາມາດແປງປັນທັດສະນະຂອງເຂົາເຈົ້າ ແລະ ຜູ້ໃຫຍ່ທີ່ມີອຳນາດຕັດສິນໃຈສາມາດໄດ້ຍິນ ແລະ ສາມາດດຳເນີນການຕໍ່ສິ່ງເຫຼົ່ານີ້. ຄວາມໄດ້ປຽບທາງດ້ານປະຊາກອນຈະບໍ່ຄົງຢູ່ຕະຫຼອດການ. ຖ້າຫາກການດຳເນີນການເພື່ອຊຸກຍູ້ການມີສ່ວນຮ່ວມຂອງໄວໜຸ່ມບໍ່ເກີດຂຶ້ນ, ທ່າແຮງດ້ານປະຊາກອນຈະຜ່ານໄປພ້ອມ

ກັບການສູນເສຍໂອກາດໃນການພັດທະນາຮຸ່ນຄົນທີ່ຈະເຕີບໃຫຍ່ເປັນຜູ້ນຳໜຸ່ມນ້ອຍ ທີ່ມີພະລັງ ແລະ ແຮງບັນດານໃຈໃນການຕັດສິນໃຈໃນສິ່ງທີ່ຈຳເປັນໃນຕອນນີ້ ແລະ ຈະມີຜົນຕໍ່ຄົນຮຸ່ນຫລັງ.



ຄໍາສຸພາສິດທີ່ວ່າ
"ໄວໜຸ່ມແມ່ນຜູ້ນໍາໃນອະນາຄົດ"
ຕ້ອງໄດ້ເຮັດໃຫ້ເປັນຈິງ ເພື່ອ
ສ້າງບົດບາດຜູ້ນໍາທີ່ຊັດເຈນຫຼາຍ
ຂຶ້ນສໍາລັບໄວໜຸ່ມໃນປັດຈຸບັນ.

ເອກະສານອ້າງອີງ

Ary, D., T. Duncan and H. Hops. 1999. "Adolescent Problem Behavior: The influence of parents and peers." Behavior Research and Therapy 37: 217-230. <https://pubmed.ncbi.nlm.nih.gov/10087640/>

Barrett, M. 2018. "Young People's Civic and Political Engagement and Global Citizenship." UN Chronicle. <https://www.un.org/en/chronicle/article/young-peoples-civic-and-political-engagement-and-global-citizenship>

Christensen, L., N. Krogman and B. Parlee. 2010. "A Culturally Appropriate Approach to Civic Engagement: Addressing forestry and cumulative social impacts in southwest Yukon." Forestry Chronicle 88(6). <https://pubs.cif-ifc.org/doi/pdf/10.5558/ffc86723-6>

CIVICUS(Global Civil Society Alliance).2022. CIVICUS Monitor: Tracking Civic Space. Johannesburg. <https://www.civicus.org/index.php/>

Connell, J., M. B. Spencer and J. L. Aber. 1994. "Educational Risk and Resilience in African-American Youth: Context, self, action, and outcomes in school." Child Development 65(2). <https://srcd.onlinelibrary.wiley.com/doi/abs/10.1111/j.1467-8624.1994.tb00765.x>

Drèze, J., and A. Sen. 2002. India: Development and Participation. Oxford: Oxford University Press.

Ertelt, M., and E. Hussey. 2020. "Pride Month Partner Spotlight: Proud to Be USLaos." Washington, DC: International Republican Institute. <https://www.iri.org/news/pride-month-partner-spotlight-proud-to-be-us-laos/>.

Freeman, J. 2013. "E-government in the Context of Monitory Democracy: Public participation and democratic reform." Media Asia 40(4). <https://www.tandfonline.com/doi/abs/10.1080/01296612.2013.11689988>

Government of Lao PDR. 2014. Decree 327 on Internet Based Information. Government Gazette.

———. 2015. Decree. 377 on Press Activities of Foreign Media Agencies, Diplomatic Missions, and International Organizations. Government Gazette

———. 2017. Penal Code (No. 13/2017). Government Gazette. GIZ (Deutsche Gesellschaft für Internationale Zusammenarbeit). 2016. Study on the Expectations and Aspiration of the Lao Youth. Vientiane.

Henn, M., and M. Weinstein. 2006. "Young People and Political (In)activism: Why don't young people vote?" Policy and Politics 34(3): 517-537. <http://dx.doi.org/10.1332/03055730677695316>

Ho, E., A. Clarke and I. Dougherty. 2015. Youth-led Social Change: Topics, engagement types, organizational types, strategies, and impacts. Futures 67: 52-62. <https://www.sciencedirect.com/science/article/pii/S0016328715000075#bib0030>

IPU(Inter-Parliamentary Union). 2012. Lao People's Democratic Republic: Youth in parliament. Geneva. <https://www.ipu.org/parliament/LA>.

———. 2021. Youth Participation in National Parliaments. Geneva. <https://www.ipu.org/youth2021>

Jahromi, P., E. Crocetti and C. Buchanan. 2012. "A Cross-Cultural Examination of Adolescent Civic Engagement: Comparing Italian and American community-oriented and political involvement." Journal of Prevention & Intervention in the Community 40(1). <https://pubmed.ncbi.nlm.nih.gov/22242779/>

Laos Australia Institute. 2021. "Khouna Siriphone—Empowers Youth to Build a Brighter Future for Lao Communities." Vientiane. <https://www.laosaustraliainstitute.org/khouna-siriphone-empowers-youth-to-build-a-brighter-future-for-lao-communities/>.

LYU (Lao People's Revolutionary Youth Union). 2021. Lao Youth and Adolescent Development Strategy 2021-2030. Vientiane. https://lao.unfpa.org/sites/default/files/pub-pdf/lao_youth_and_adolescent_development_strategy_2021-2030_eng_26nov21-final.pdf

LYU (Lao People's Revolutionary Youth Union), FAO (Food and Agriculture Organization) and UNESCO (United Nations Educational, Scientific and Cultural Organization). 2005. Report of the National Rural Youth Workshop on Rural Youth, Food Security and Sustainable Rural Development in the Lao People's Democratic Republic. Bangkok. https://www.youthpolicy.org/wp-content/uploads/library/Laos_2005_Youth_Workshop_Report.pdf

LYU (Lao People's Revolutionary Youth Union) and UNFPA (United Nations Population Fund). 2014. "Adolescent and Youth Situation Analysis, Lao People's Democratic Republic: Investing in young people is investing in the future." Vientiane. https://lao.unfpa.org/sites/default/files/pub-pdf/Final_Eng_AYSA%20Report.pdf

Maconachie, R. 2014. "Mining for Change? Youth livelihoods and extractive industry investment in Sierra Leone." Applied Geography 54: 275-282. <https://www.sciencedirect.com/science/article/abs/pii/S0143622814001040>

National Youth Commission. 2022. "13th National Youth Parliament". Manila. <https://nyc.gov.ph/nyp/>

O-In, Apichaya. 2019. "Youth Participation in Development." Medium. <https://medium.com/intermingle-in-trang/youth-participation-in-development-southeast-asia-experience-and-thailand-perspective-804cbc282e01>

Powers, T., and J. S. Tiffany. 2006. "Engaging Youth in Participatory Research and Evaluation." Journal of Public Health Management and Practice. Supplement: S79-87. <https://pubmed.ncbi.nlm.nih.gov/17035908/>

Saito, R., and T. K. Sullivan. 2011. "The Many Faces, Features and Outcomes of Youth Engagement." Journal of Youth Development 6(3). <https://jyd.pitt.edu/ojs/jyd/article/view/178>

Sen, A. 1985. Commodities and Capabilities. Amsterdam: North Holland.

———. 1999. Development as Freedom. Oxford: Oxford University Press.

Sitthirath, V. 2021. "Lao Youth Radio: Better than your average radio." Bangkok Post. <https://www.bangkokpost.com/opinion/opinion/2091311/lao-youth-radio-better-than-your-average-radio>.

United Nations. 1995. World Programme of Action for Youth. General Assembly resolution 50/81. New York. <https://www.un.org/Docs/journal/asp/ws.asp?m=A/RES/50/81>

———. 2015. Transforming Our World: The 2030 Agenda for Sustainable Development. General Assembly resolution 70/1. New York. <https://sdgs.un.org/2030agenda>

———. 2018. Youth 2030: Working with and for Young People: The UN Youth Strategy. New York. https://www.unyouth2030.com/_files/ugd/b1d674_9f63445fc59a41b6bb50cbd4f800922b.pdf.

———. 2020a. World Youth Report: Youth Social Entrepreneurship and the 2030 Agenda. New York. <https://www.un.org/development/desa/youth/wp-content/uploads/sites/21/2020/07/2020-World-Youth-Report-FULL-FINAL.pdf>

———. 2020b. "United Nations Guidance Note: Protection and Promotion of Civic Space." https://www.ohchr.org/Documents/Issues/CivicSpace/UN_Guidance_Note.pdf

———. 2021. "If I Disappear: Global Report on Protecting Young People in Civic Space." New York. <https://www.un.org/youthenvoy/wp-content/uploads/2021/06/Global-Report-on-Protecting-Young-People-in-Civic-Space.pdf>

UNDP (United Nations Development Programme). 2018. Viet Nam Youth Survey on the Sustainable Development Goals. Hanoi. <https://www.undp.org/vietnam/publications/viet-nam-youth-survey-sdgs>

UNECA (United Nations Economic Commission for Africa) and UNPY (United Nations Programme on Youth). Undated. "Regional Overview: The state of youth in Asia and the Pacific." <https://social.un.org/youthyear/docs/ESCAPFinal5.pdf>

UNECE (United Nations Economic Commission for Europe). 2011. "Joint Statement of the UN Inter-Agency Network on Youth Development". <https://unece.org/media/press/1699>
UN-Habitat (United Nations Human Settlement Programme) and UNDESA (United Nations Department of Economic and Social Affairs). Undated. "Youth Participation." <https://www.un.org/esa/socdev/documents/youth/fact-sheets/youth-participation.pdf>

UNICEF (United Nations Children's Fund). 2008. First National Young People's Planning Forum on HIV and AIDS: Unleashing the forces for change. Manila, 28-29 November. <https://healtheducationresources.unesco.org/library/documents/1st-national-young-peoples-planning-forum-hiv-and-aids-unleashing-forces-change>

———. 2020. "Rapid Analysis: Digital civic engagement by young people." New York. https://www.unicef.org/media/72436/file/Digital-civic-engagement-by-young-people-2020_4.pdf

Weinstock, H., S. Berman and W. Cates Jr. 2004. "Sexually Transmitted Diseases Among American Youth: Incidence and prevalence estimates, 2000." *Perspectives on Sexual Reproductive Health* 36(1). <https://pubmed.ncbi.nlm.nih.gov/14982671/>

Wilson, J. 2000. "Volunteering." *Annual Review of Sociology* 26: 215-240. <https://www.annualreviews.org/doi/abs/10.1146/annurev.soc.26.1.215>

World Bank. 2022. World Telecommunication/ICT Indicators Database: Lao PDR. Washington, DC. <https://data.worldbank.org/indicator/IT.NET.USER.ZS?locations=LA>



ບົດທີ #6

ໃຫ້ໄວໜຸ່ມເປັນຜູ້ຂັບເຄື່ອນ ການພັດທະນາມະນຸດທີ່ຍືນຍົງ

ບົດທີ #6: ບົດສະຫຼຸບ

ໂອກາດໝູນໃຊ້ຄວາມໄດ້ປຽບທາງດ້ານປະຊາກອນ

ບົດລາຍງານການພັດທະນາມະນຸດແຫ່ງຊາດສະບັບນີ້ ໄດ້ຄົ້ນຄວ້າບົດບາດຂອງໄວໜຸ່ມທີ່ເປັນຜູ້ຂັບເຄື່ອນການພັດທະນາທີ່ ຍືນຍົງຢູ່ ສປປ ລາວ, ຜ່ານການຕັ້ງຄຳຖາມທີ່ວ່າ: ເປັນຫຍັງຕ້ອງແມ່ນໄວໜຸ່ມ? ເປັນຫຍັງຕ້ອງເລີ່ມຕອນນີ້? ແລະ ເປັນຫຍັງຕ້ອງແມ່ນການພັດທະນາມະນຸດ? ເພື່ອເປັນຕົວແທນໃນການສ້າງຄວາມປ່ຽນແປງ, ໄວໜຸ່ມຈຳເປັນຕ້ອງມີຂັດຄວາມສາມາດທີ່ເຂັ້ມແຂງ ພວກເຂົາຕ້ອງໄດ້ຮຽນຮູ້, ໄດ້ປະກອບສ່ວນເຂົ້າໃນວຽກງານທີ່ມີມູນຄ່າສູງ, ໄດ້ມີການຕັດສິນໃຈກ່ຽວກັບສຸຂະພາບ ແລະ ຊີວິດການເປັນຢູ່ຂອງພວກເຂົາເອງ ແລະ ມີສ່ວນຮ່ວມໃນການສົນທະນາກ່ຽວກັບອະນາຄົດຂອງປະເທດຕົນເອງ ພາຍໃຕ້ການສົ່ງເສີມການມີສ່ວນຮ່ວມ ແລະ ການສ້າງຄວາມເຂັ້ມແຂງໃຫ້ແກ່ໄວໜຸ່ມ ເພື່ອຮັບປະກັນວ່າ ເຂົາເຈົ້າສາມາດນຳໃຊ້ຄວາມອາດສາມາດຂອງຕົນເອງໄດ້ຢ່າງເຕັມທີ່ ແລະ ສ້າງຊີວິດທີ່ມີຄວາມໝາຍ ແລະ ມີຄຸນຄ່າ.

ຕາການຫວ່າງງານທີ່ສູງ, ວຽກງານທີ່ບໍ່ເປັນທາງການ, ການເຄື່ອນຍ້າຍຖິ່ນຖານ ແລະ ຄວາມບໍ່ໝັ້ນຄົງດ້ານລາຍຮັບ. ຫາກເບິ່ງຈາກທາງອ່ຽງດ້ານການສຶກສາ, ການພັດທະນາສີມີແຮງງານ ແລະ ດ້ານສຸຂະພາບໃນປັດຈຸບັນ, ອະນາຄົດຂອງຄົນຮຸ່ນຫຼັງ ຈິ່ງຈະບໍ່ດີຂຶ້ນຈາກທີ່ເປັນຢູ່ຫຼາຍ. ເຖິງຢ່າງໃດກໍຕາມ, ສປປ ລາວ ຍັງມີເວລາທີ່ຈະແກ້ໄຂບັນຫາດັ່ງກ່າວ ຫາກແຕ່ການປັບປ່ຽນຄັ້ງໃໝ່ນີ້ຕ້ອງໄດ້ມີແຜນດຳເນີນການທີ່ຮີບດ່ວນ, ສາມາດລົງມືປະຕິບັດໄດ້ແທ້ ແລະ ກວມເອົາທຸກພາກສ່ວນ.

ນີ້ແມ່ນເວລາທີ່ເໝາະສົມທີ່ສຸດ

ການສ້າງປະໂຫຍດຈາກໂອກາດທາງດ້ານປະຊາກອນ ບໍ່ແມ່ນເລື່ອງໃໝ່ຂອງ ສປປ ລາວ. ການປ່ຽນແປງທາງດ້ານປະຊາກອນຄັ້ງທຳອິດເກີດຂຶ້ນໃນທ້າຍຊຸມປີ 1990. ການສຳຫຼວດຜົນລະເມືອງປີ 2005 ແລະ 2015 ໄດ້ໃຫ້ຫຼັກຖານທີ່ຊັດເຈນກ່ຽວກັບທ່າອ່ຽງຄວາມເປັນໄປໄດ້ ຂອງການເກີດທ່າແຮງໄດ້ປຽບທາງດ້ານປະຊາກອນ. ແຜນພັດທະນາເສດຖະກິດ-ສັງຄົມແຫ່ງຊາດຄັ້ງທີ VIII ແລະ IX ໄດ້ຮັບຮູ້ເຖິງທ່າແຮງດັ່ງກ່າວ ແລະ ຄວາມຈຳເປັນທີ່ຕ້ອງໄດ້ຊຸກຍູ້ການລົງທຶນໃນດ້ານການສຶກສາ ແລະ ສາທາລະນະສຸກ ເພື່ອຮັບປະກັນວ່າຈັງຫວະຂອງຂະບວນການຂະຫຍາຍຕົວທາງດ້ານປະຊາກອນດັ່ງກ່າວຈະບໍ່ສູນຫາຍ. ດ້ວຍອັດຕາສ່ວນຂອງຜູ້ສູງອາຍຸທີ່ຄາດວ່າຈະມີເພີ່ມຂຶ້ນຈາກປີ 2020 ເປັນຕົ້ນໄປ, ສປປ ລາວ ຈະກາຍເປັນສັງຄົມກ່ອນສັງຄົມຜູ້ສູງອາຍຸ (pre-aging society) ໃນປີ 2038 ແລະ ກາຍເປັນ ສັງຄົມຜູ້ສູງອາຍຸ (aging society) ໃນປີ 2059.

ເຖິງວ່າຈະມີຫຼັກຖານຍັງຍືນມາເປັນເວລາຍາວນານ, ບົດລາຍງານສະບັບນີ້ ຊຳພັດຊີ້ໃຫ້ເຫັນວ່າທ່າອ່ຽງທາງດ້ານການສຶກສາ, ທັກສະ, ສຸຂະພາບ ແລະ ການມີສ່ວນຮ່ວມຂອງກຳລັງແຮງງານໃນປັດຈຸບັນ ສິ່ງຜົນໃຫ້ ສປປ ລາວ ຕົກຢູ່ໃນຄວາມສ່ຽງທີ່ຈະບໍ່ໄດ້ຮັບຜົນປະໂຫຍດຈາກທ່າແຮງໄດ້ປຽບທາງດ້ານປະຊາກອນຢ່າງເຕັມທີ່. ເຫດການບໍ່ປາຖະໜາ ເຊັ່ນໄຜພິບັດທາງທຳມະຊາດ, ການແຜ່ລະບາດຂອງພະຍາດ ແລະ ຄວາມຂັດແຍ່ງຢູ່ປະເທດອຸແກຣນໃນປັດຈຸບັນ ອາດຍັງສິ່ງຜົນໃຫ້ ສປປ ລາວ ຫ່າງໄກຜົນປະໂຫຍດດັ່ງກ່າວອອກໄປຕື່ມອີກ. ຫາກບໍ່ເລີ່ມຕັດສິນໃຈ ແລະ ລົງມືປະຕິບັດເພື່ອແກ້ໄຂບັນດາຊ່ອງຫວ່າງຕ່າງໆທີ່ບົດລາຍງານສະບັບນີ້ໄດ້ລະບຸໄວ້ຕັ້ງແຕ່ຕອນນີ້, ສປປ ລາວ ອາດຈະພາດການໝູນໃຊ້ໂອກາດທາງດ້ານປະຊາກອນຂອງຕົນຢ່າງສິ້ນເຊີງ ແລະ ຖາວອນ.

ລົງມືຈັດຕັ້ງປະຕິບັດ, ຈັດຕັ້ງປະຕິບັດ ແລະ ຈັດຕັ້ງປະຕິບັດ

ບົດລາຍງານສະບັບນີ້ຊີ້ໃຫ້ເຫັນວ່າ ແຜນຍຸດທະສາດ ແລະ ກົດໝາຍແຫ່ງຊາດ ແລະ ຂະແໜງການຕ່າງໆ ໄດ້ກຳນົດຫຼາຍນະໂຍບາຍທີ່ແທດເໝາະ. ແຜນພັດທະນາ ແຫ່ງຊາດທີ່ຜ່ານມາໃນແຕ່ລະໄລຍະ ໄດ້ເອົາໃຈໃສ່ ແລະ ແນເຫັນຄວາມສຳຄັນຂອງການຮັບຮູ້ເຖິງຄວາມຕ້ອງການ, ສິດທິ ແລະ ຄວາມອາດສາມາດຂອງໄວໜຸ່ມ ໃນຖານະທີ່ປະຊາກອນສ່ວນໃຫຍ່ຂອງປະເທດ. ແຕ່ການຈັດຕັ້ງປະຕິບັດຕົວຈິງຕາມນະໂຍບາຍ ແລະ ແຜນການທີ່ວາງອອກ ພ້ອມທັງການຕິດຕາມກວດກາຜົນກະທົບຂອງວຽກງານດັ່ງກ່າວຕໍ່ກັບຊີວິດການເປັນຢູ່ຂອງປະຊາຊົນ ຍັງມີຈຸດຂາດເຂີນຢູ່ບາງປະການ. ສິ່ງດັ່ງກ່າວນີ້ ສົ່ງຜົນໃຫ້ແຜນການ ແລະ ບົດລາຍງານທີ່ຜ່ານມາ ໄດ້ໃຫ້ຂໍ້ສະຫຼຸບດ້ານແນວທາງນະໂຍບາຍ ແລະ ຂໍ້ສະເໜີທີ່ຄ້າຍຄືກັນ ເຊິ່ງເຮັດໃຫ້ບໍ່ສາມາດບັນລຸເປົ້າໝາຍການພັດທະນາໄດ້ຢ່າງຕໍ່ເນື່ອງໃນໄລຍະທີ່ຜ່ານມາ. ການປັບປ່ຽນວັດທະນະທຳດ້ານການບໍລິຫານຈັດການແມ່ນຈຳເປັນຢ່າງຍິ່ງ. ໝາຍຄວາມວ່າ ຕ້ອງຫັນປ່ຽນຈາກການສຸມໃສ່ຜູ້ກຳນົດນະໂຍບາຍ ແລະ ການບໍລິຫານລັດ (ລວມທັງບັນດາກະຊວງ ແລະ ອຳນາດການປົກຄອງຂັ້ນແຂວງ) ໄປສູ່ການເນັ້ນໜັກໃສ່ການຈັດຕັ້ງປະຕິບັດ ແລະ ການແຊກແຊງຊ່ວຍເຫຼືອອັນເປັນຮູບປະທຳ ທີ່ນຳມາເຊິ່ງຜົນໄດ້ຮັບທີ່ແທ້ຈິງ. ວິທີການນີ້ຄວນຊຸກຍູ້ການປະຕິບັດສ້າງ ແລະ ການທົດລອງໃນການປະຕິບັດນະໂຍບາຍ ເພື່ອສົ່ງເສີມວັດທະນະທຳຂອງການດຳເນີນງານໂດຍມີການປະເມີນຜົນ ຄຽງຄູ່ກັນກັບການທົບທວນຄືນເຖິງສິ່ງທີ່ຈັດຕັ້ງປະຕິບັດຢ່າງທັນທ່ວງທີ່ເພື່ອເລັ່ງລັດຂັ້ນຕອນການຮຽນຮູ້ ວ່າສິ່ງທີ່ໄດ້ຈັດຕັ້ງປະຕິບັດໄປນັ້ນໄດ້ຮັບຜົນດີ ຫຼື ບໍ່ດີຄືແນວໃດ. ນີ້ກໍເພື່ອໃຫ້ການຈັດຕັ້ງປະຕິບັດຕົວຈິງໄດ້ຮັບການປັບປຸງໃຫ້ດີຂຶ້ນຕາມລຳດັບ ເມື່ອເວລາຜ່ານໄປ, ບໍ່ແມ່ນມີພຽງແຕ່ການປະຕິຮູບນະໂຍບາຍ ຢ່າງດຽວເທົ່ານັ້ນ. ຊັບພະຍາກອນດ້ານການເງິນ ແລະ ຊັບພະຍາກອນມະນຸດລວມທັງ ການເຄື່ອນໄຫວຂອງບັນດາສະຖາບັນ ຕ້ອງສະໜັບສະໜູນນະໂຍບາຍ, ເປົ້າໝາຍ ແລະ ແຜນການທີ່ມີຢູ່ແລ້ວ. ການຕິດຕາມກວດກາຂັ້ນສູງສຸດ ທັງໃນຂັ້ນລັດຖະມົນຕີ ແລະ ລະດັບສະພາ ແມ່ນຈຳເປັນ. ທ້າຍທີ່ສຸດແລ້ວ, ຕ້ອງໄດ້ສຸມໃສ່ການພັດທະນານະໂຍບາຍ ຄວບຄູ່ກັບ ການທົບທວນຄືນວິທີການທີ່ນຳໃຊ້ໃນການຈັດຕັ້ງປະຕິບັດນະໂຍບາຍໃດໜຶ່ງ (ທັງວິທີທີ່ໄດ້ຜົນ ແລະ ບໍ່ໄດ້ຜົນດີ) ເພາະທັງສອງຢ່າງລ້ວນແຕ່ມີສ່ວນຕໍ່ຜົນທີ່ໄດ້ຮັບ. ຫາກປາສະຈາກການທົດລອງວິທີການໃໝ່ໆ ແລະ ຄວາມເປັນເຈົ້າການໃນການປັບປ່ຽນດັ່ງກ່າວນີ້, ນະໂຍບາຍສຳຄັນໆຫຼາຍຂໍ້ທີ່ຍົກໃຫ້ເຫັນຂ້າງເທິງນັ້ນ ຈະບໍ່ສາມາດສົ່ງເສີມໄວໜຸ່ມໃຫ້ສາມາດປະຕິບັດ

ໜ້າທີ່ຂອງຕົນເອງ ໃນຖານະຜູ້ຂັບເຄື່ອນການພັດທະນາທີ່ຍືນຍົງໄດ້ຢ່າງເຕັມທີ່.

ບໍ່ປະໃຫ້ໄວໜຸ່ມຄົນໃດຢູ່ຂ້າງຫຼັງ

ບົດລາຍງານສະບັບນີ້ ໄດ້ຍົກໃຫ້ເຫັນເຖິງຄວາມຫຼ້າຊ້າໃນການພັດທະນາມະນຸດໃນບັນດາຕ່າງແຂວງ, ກຸ່ມຊົນເຜົ່າ, ຄົນທີ່ມີຄວາມພິການ, ຊາວໜຸ່ມ ຜູ້ທີ່ມີຄວາມຫຼາກຫຼາຍທາງເພດ (LGBTQI+), ຄອບຄົວທີ່ມີລາຍຮັບຕໍ່າ ແລະ ແມ່ຍິງ. ໃນຕະຫຼາດແຮງງານ, ຊາວໜຸ່ມທີ່ມີຄວາມພິການ ແລະ ຜູ້ທີ່ມາຈາກກຸ່ມຊົນຫຼາກຫຼາຍທາງເພດ ປະເຊີນກັບອຸປະສັກໃນການຊອກຫາວຽກເຮັດງານທຳ. ບັນທັດຖານທາງເພດ, ການແຕ່ງງານ ແລະ ການຖືພາກ່ອນໄວອັນຄວນ ໄດ້ຈຳກັດການມີສ່ວນຮ່ວມຂອງໄວໜຸ່ມຍິງ. ສິ່ງກົດຂວາງຕໍ່ການເຂົ້າເຖິງການສຶກສາ ມີຫຼາຍເປັນພິເສດສຳລັບໄວໜຸ່ມທີ່ມາຈາກມາຊົນເຜົ່າ ແລະ ມີຕົ້ນທຶນທາງເສດຖະກິດສັງຄົມຕໍ່າ ແລະ ສຳລັບນັກຮຽນຊົນເຜົ່າທີ່ຕ້ອງຕໍ່ສູ້ກັບຄວາມແຕກຕ່າງທາງພາສາ ແລະ ການຖືກຂົ່ມເຫັງທາງວາຈາ (bully) ໃນໂຮງຮຽນ. ສິ່ງກົດຂວາງຕໍ່ການເຂົ້າເຖິງການບໍລິການດ້ານສຸຂະພາບຂອງໄວໜຸ່ມ ແມ່ນເກີດຂຶ້ນບົນຜຸ້ນຖານທາງເພດ, ຄວາມພິການ ແລະ ເອກະລັກດ້ານຊົນເຜົ່າ ເປັນສາເຫດຂອງບັນຫາສຸຂະພາບຂອງໄວໜຸ່ມ. ໃນຂະນະທີ່ສຸຂະພາບຈິດມີຜົນກະທົບຕໍ່ບັນດາໄວໜຸ່ມຢ່າງຫຼວງຫຼາຍ, ກຸ່ມໄວໜຸ່ມທີ່ມີຄວາມຫຼາກຫຼາຍທາງເພດຕ້ອງປະສົບກັບຄວາມກັງວົນທີ່ຫຼາຍຍິ່ງຂຶ້ນ ຈາກການຖືກຈຳແນກ ແລະ ຖືກສັງຄົມລັງກຽດ. ການບັນລຸການພັດທະນາມະນຸດ ຈະຂຶ້ນກັບການຮູ້ທຸກຮູບແບບຂອງຄວາມບໍ່ສະເໝີພາບ ແລະ ຄວາມບໍ່ເທົ່າທຽມກັນ ພ້ອມທັງສ້າງບັນດາຮູບແບບການບໍລິການທາງສັງຄົມ ແລະ ການເຕີບໂຕທາງເສດຖະກິດ ລະຫວ່າງຂົງເຂດຊົນນະບົດ ແລະ ຕົວເມືອງ ແລະ ຕ່າງແຂວງທີ່ເໝາະສົມ.

ຄວາມຕ້ອງການໃຫ້ມີວິທີແກ້ໄຂບັນຫາທີ່ເລັ່ງດ່ວນ ແລະ ມີສ່ວນຮ່ວມ ເພື່ອສົ່ງເສີມໄວໜຸ່ມ ໃນຖານະຜູ້ຂັບເຄື່ອນການພັດທະນາທີ່ຍືນຍົງ ແມ່ນມີໃຫ້ເຫັນໃນບົດຕ່າງໆຂ້າງເທິງ.

ບົດທີ 2 ໄດ້ສຶກສາເບິ່ງສິ່ງທ້າທາຍດ້ານໂຄງສ້າງເສດຖະກິດ ທີ່ສົ່ງຜົນກະທົບຕໍ່ກຳລັງແຮງງານໂດຍລວມ. ເຖິງວ່າຂໍ້ມູນດ້ານຕະຫຼາດແຮງງານທີ່ມີຢູ່ຈຳນວນຫຼາຍແມ່ນຫຼ້າສະໄໝແລ້ວ ແຕ່ຂໍ້ມູນດັ່ງກ່າວໄດ້ຊີ້ໃຫ້ເຫັນເຖິງຂໍ້ເສຍປຽບທີ່ໄວໜຸ່ມຕ້ອງປະເຊີນໃນການເຂົ້າເຖິງວຽກເຮັດງານທຳ ໄດ້ຢ່າງຊັດເຈນ. ອັດຕາສ່ວນຂອງໄວໜຸ່ມທີ່ສູງເຖິງປະມານ 25% ທີ່ບໍ່ໄດ້ຢູ່ໃນການສຶກສາ, ການຈ້າງງານ ຫຼື ການພິກອິບຣິມ ເປັນອັດຕາທີ່ສູງທີ່ສຸດໃນບັນດາປະເທດໃນອາຊີຕາເວັນອອກສຽງໃຕ້.

ສະພາບການດັ່ງກ່າວ ແມ່ນເກີດຈາກອັດຕາການອອກໂຮງຮຽນທີ່ສູງ, ການໃຫ້ຄຸນຄ່າກັບການສຶກສາສາຍວິຊາຊີບທີ່ຕໍ່າ, ການກຽມຄວາມພ້ອມດ້ານຕະຫຼາດແຮງງານທີ່ບໍ່ດີເທົ່າທີ່ຄວນ ແລະ ການຂາດວຽກເຮັດງານທຳທີ່ໜັ້ນຄົງໂດຍລວມຂອງໄວໜຸ່ມ. ບົດນີ້ໄດ້ວິເຄາະເບິ່ງວ່າ ການແຜ່ລະບາດຂອງຜະຍາດ ແລະ ສະພາບເສດຖະກິດທີ່ຕົກຕໍ່າໃນປັດຈຸບັນນີ້ ໄດ້ເຜີ້ມທະວີຄວາມຫຍຸ້ງຍາກລຳບາກທີ່ມີຢູ່ແລ້ວກ່ອນໜ້ານີ້ ໃນການຊອກວຽກເຮັດງານທຳ ແລະ ການສ້າງທຸລະກິດໃໝ່ຂອງໄວໜຸ່ມ ໃຫ້ຮ້າຍແຮງຂຶ້ນກວ່າເກົ່າ ຄືແນວໃດ. ບັນຫາຕົ້ນຕໍລວມມີ ວິກິດການດ້ານການສຶກສາ ແລະ ດ້ານທັກສະ ເຊິ່ງໄດ້ກົດໜ່ວງໂອກາດຂອງການຖືກຈ້າງງານຂອງໄວໜຸ່ມ; ການຂາດຄວາມສອດຄ່ອງລະຫວ່າງຫຼັກສູດການສຶກສາ ແລະ ຄວາມຕ້ອງການຂອງຕະຫຼາດແຮງງານ ແລະ ສະພາບການອະນາຄົດຂອງວຽກງານຕ່າງໆ; ຂະບວນການຈັດຫາງານ ແລະ ການຈ້າງງານ ທັງໃນພາກລັດ ແລະ ເອກະຊົນ ທີ່ຍັງບໍ່ທ່ຽງທຳເທົ່າທີ່ຄວນ ເຊິ່ງມັນເຮັດໃຫ້ໄວໜຸ່ມໝົດກຳລັງໃຈໃນການຊອກວຽກຢ່າງຫ້າວຫັນ. ການບໍລິການຊ່ວຍຈັດຫາງານກໍມີຢູ່ຢ່າງຈຳກັດ. ບົດນີ້ ໄດ້ລະບຸໂອກາດໃນການຫັນປ່ຽນເສັ້ນທາງການເຕີບໂຕທາງເສດຖະກິດ ໃຫ້ກ້າວໄປສູ່ ການເຕີບໂຕສີຂຽວ ແລະ ເສດຖະກິດດິຈິຕອນ ເພື່ອສະໜັບສະໜູນອຸດສາຫະກຳຕ່າງໆທີ່ຫຼາກຫຼາຍ ສຳລັບການຈ້າງງານ ແລະ ການເປັນຜູ້ປະກອບການຂອງໄວໜຸ່ມ.

ສິ່ງທີ່ຕິດພັນກັບຄວາມສາມາດໃນການຊອກວຽກເຮັດງານທຳທີ່ຕໍ່າຂອງໄວໜຸ່ມ ແມ່ນການສຶກສາຍ້ອນວ່າການສຶກສາຍັງບໍ່ທັນສາມາດກະກຽມຄວາມພ້ອມໃຫ້ໄວໜຸ່ມເຂົ້າສູ່ຕະຫຼາດແຮງງານໄດ້ດີເທົ່າທີ່ຄວນ.

ບົດທີ 3 ໃຫ້ຄວາມເຂົ້າໃຈກ່ຽວກັບຄວາມຄືບໜ້າທີ່ເກີດຂຶ້ນຕັ້ງແຕ່ຕົ້ນປີ 2000 ວ່າມັນກຳລັງທົດຖອຍ ເຊິ່ງທຳອຽງດັ່ງກ່າວມີມາກ່ອນຄວາມເສຍຫາຍຈາກຜົນກະທົບຂອງຜະຍາດໂຄວິດ-19. ການເຂົ້າເຖິງການສຶກສາຍັງຄົງເປັນສິ່ງທ້າທາຍອັນໃຫຍ່ຫຼວງທີ່ມີຄວາມຄືບໜ້າພຽງເລັກໜ້ອຍໃນປີທີ່ຜ່ານມາ; ບັນຫາດັ່ງກ່າວແມ່ນທ້າທ້າຍທີ່ສຸດໃນຂົງເຂດຊົນນະບົດ. ບົດນີ້ໄດ້ກ່າວເຖິງຄວາມຈຳເປັນອັນສຳຄັນ ໃນການຜັນຂະຫຍາຍວຽກງານການສຶກສາກ່ອນໄວຮຽນ ເນື່ອງຈາກວ່າ ມັນໃຫ້ຜົນຕອບແທນທາງດ້ານເສດຖະກິດ ແລະ ສັງຄົມໄດ້ຫຼາຍທີ່ສຸດ ເຊິ່ງວຽກງານດັ່ງກ່າວໃນ ສປປ ລາວ ຖືວ່າມີການພັດທະນາທີ່ຫຼ້າຊ້າກວ່າບັນດາປະເທດອື່ນໆໃນອາຊີຕາເວັນອອກສຽງໃຕ້. ໃນດ້ານການສືບຕໍ່ຮຽນໜັງສືໃນໂຮງຮຽນ ອັດຕາການອອກໂຮງຮຽນມັດທະຍົມທີ່ສູງຂຶ້ນ ແມ່ນເກີດຈາກຄວາມກົດດັນຕໍ່ໄວໜຸ່ມທີ່ເພີ່ມຂຶ້ນ ທີ່ຕ້ອງຊອກຫາວຽກເຮັດງານທຳເພື່ອລ້ຽງດູຕົນເອງ ແລະ

ສະມາຊິກໃນຄອບຄົວ. ໃນທຸກລະດັບການສຶກສາ, ຄຸນນະພາບແມ່ນສິ່ງທ້າທາຍຫຼັກທີ່ຕິດພັນກັບການຂາດແຄນ ແລະ ຄວາມບໍ່ເໝາະສົມຂອງອຸປະກອນການຮຽນ, ທັງສຳລັບນັກຮຽນ ແລະ ຄອາຈານ. ດັ່ງນັ້ນ, ຜົນການຮຽນຂອງນັກຮຽນໃນບາງຊ່ວງອາຍຸ ແມ່ນຢູ່ໃນລະດັບຕໍ່າທີ່ສຸດໃນອາຊີຕາເວັນອອກສຽງໃຕ້. ໂດຍທົ່ວໄປແລ້ວ, ເປົ້າໝາຍການລົງທຶນໃນການສຶກສາແຫ່ງຊາດ ບໍ່ໄດ້ຮັບການບັນລຸຜົນໃນໄລຍະຜ່ານມາ ທ່າມກາງທ່າອ່ຽງທີ່ໜ້າເປັນຫ່ວງກ່ຽວກັບອັດຕາການອອກໂຮງຮຽນ, ຜົນການຮຽນ ແລະ ຈຳນວນປີການຮຽນທັງໝົດ. ການດຳເນີນການທີ່ຊັດເຈນ ແລະ ທັນທ່ວງທີ່ ແມ່ນຈຳເປັນ ເພື່ອຈັດຕັ້ງປະຕິບັດວຽກງານດ້ານນີ້ຕໍ່ກຳ ແລະ ນະໂຍບາຍປັດຈຸບັນ. ຈາກສະພາບເສດຖະກິດໃນຂະນະນີ້, ອາດຈະຕ້ອງໄດ້ເອົາໃຈໃສ່ດ້ານ ‘ວິທີການ’ ແລະ ປະສິດທິພາບໃນການຈັດການດ້ານການສຶກສາໃຫ້ຖີ່ຖ້ວນຕື່ມອີກ. ການຮ່ວມມືກັບພາກເອກະຊົນ ສາມາດເສີມຂະຫຍາຍໄດ້ຫຼາຍກວ່ານີ້. ບັນຫາຄວາມແຕກໂຕນດ້ານການສຶກສາທີ່ເພີ່ມຂຶ້ນ ຫາກບໍ່ໄດ້ຮັບການແກ້ໄຂ ອາດສົ່ງຜົນໃຫ້ໄວໜຸ່ມຫຼາຍຄົນຕົກໄປຢູ່ໃນວົງຈອນຂອງຄວາມທຸກຍາກ, ການຫວ່າງງານ ແລະ ໄພຄຸກຄາມດ້ານສຸຂະພາບທີ່ເພີ່ມສູງຂຶ້ນ.

ບົດທີ 4 ລະບຸວ່າ ໄວໜຸ່ມປະເຊີນກັບຄວາມສ່ຽງດ້ານສຸຂະພາບຄັ້ງໃຫຍ່ ເຊິ່ງສົ່ງຜົນກະທົບຕໍ່ການມີສ່ວນຮ່ວມ ໃນກຳລັງແຮງງານ, ຄວາມກະຕືລືລົ້ນໃນການດຳລົງຊີວິດ ແລະ ການປະກອບສ່ວນເຂົ້າໃນການພັດທະນາແບບຍືນຍົງ. ບັນຫາດ້ານສຸຂະພາບທີ່ຜິ່ນເດັ່ນອັນໜຶ່ງແມ່ນ ການແຕ່ງງານ ແລະ ການຖືພາໄວ້ກ່ອນໄວອັນຄວນ. ໃນ ສປປ ລາວ, ຄາດວ່າ 1 ໃນ 4 ຂອງໄວໜຸ່ມຍິງ ອາຍຸ 15-19 ປີ ແຕ່ງງານແລ້ວ, ເຊິ່ງອັດຕາດັ່ງກ່າວແມ່ນສູງກວ່ານີ້ອີກຢູ່ໃນເຂດຊົນນະບົດ. ບັນຫານີ້ເຮັດໃຫ້ເກີດອັນຕະລາຍຕໍ່ທັງສຸຂະພາບຂອງບັນດາແມ່ທີ່ຍັງເປັນໄວໜຸ່ມ ແລະ ລູກໆ, ເປັນຕົ້ນເຫດຂອງອັດຕາການຕາຍຂອງແມ່, ອັດຕາການຕາຍຂອງເດັກ ແລະ ອັດຕາການຂາດສານອາຫານທີ່ສູງ. ອີກໜຶ່ງຄວາມຈິງທີ່ໜ້າສະຫຼົດໃຈກໍຄືວ່າ 1 ໃນ 4 ຂອງໄວໜຸ່ມໃນ ສປປ ລາວ ໄດ້ລາຍງານວ່າ ຕົນເອງເຄີຍປະສົບກັບບັນຫາດ້ານສຸຂະພາບຈິດ. ເຖິງຢ່າງໃດກໍຕາມ, ປະຊາຊົນໃນເຂດຊົນນະບົດເຖິງ 75% ບໍ່ທັນໄດ້ຮັບການບໍລິການດ້ານສຸຂະພາບຈິດ. ການແຜ່ລະບາດຂອງຜະຍາດໄດ້ເພີ່ມທະວີບັນຫາສຸຂະພາບຈິດ, ໂດຍສະເພາະໃນເຍົາວະຊົນ ແລະ ໄວໜຸ່ມ. ການສູບຢາ, ການນຳໃຊ້ຢາເສບຕິດ ແລະ ການບໍລິໂພກສິ່ງມືນເມົາ ສົ່ງຜົນໃຫ້ໄວໜຸ່ມເສຍຊີວິດກ່ອນໄວອັນຄວນຈາກການປະສົບອຸບັດຕິເຫດທາງຖະໜົນ ແລະ ການຮ່ວມກິດຈະກຳທາງເພດທີ່ມີຄວາມສ່ຽງສູງ.

ບົດທີ 6

ໃນຂະນະທີ່ການປະຕິຮູບດ້ານການບໍລິການສາທາລະນະສຸກ, ການພັດທະນານະໂຍບາຍສາທາລະນະສຸກ ແລະ ການປັບປຸງການລົງທຶນໃນການບໍລິການສາທາລະນະສຸກ ພວມດຳເນີນໄປ, ການຈັດຕັ້ງປະຕິບັດວຽກງານກ່ຽວຂ້ອງກັບເຍົາວະຊົນ ແລະ ໄວໜຸ່ມ ທີ່ພວກເຂົາໄດ້ມີສ່ວນຮ່ວມ ແລະ ໄດ້ຮັບຜົນປະໂຫຍດໂດຍກົງ ຊຳພັດຍັງບໍ່ສາມາດສ້າງຜົນກະທົບໄດ້ດີເທົ່າທີ່ຄວນ. ສະຖານທີ່ ແລະ ບຸກຄະລາກອນທີ່ໃຫ້ບໍລິການດ້ານສາທາລະນະສຸກຍັງບໍ່ມີຄວາມພ້ອມພຽງພໍທີ່ຈະແກ້ໄຂບັນຫາຕ່າງໆເຊັ່ນ: ອັດຕາການຖືພາໃນໄວໜຸ່ມທີ່ສູງ, ວິກິດການດ້ານສຸຂະພາບຈິດ ຫຼື ຄວາມສ່ຽງດ້ານສຸຂະພາບທີ່ປະຊາຊົນຜູ້ຕ້ອຍໂອກາດຕ້ອງປະເຊີນ. ການເຮັດວຽກຮ່ວມກັນເພື່ອປ້ອງກັນການເສຍຊີວິດ ແລະ ຮັບປະກັນການເຂົ້າເຖິງການບໍລິການດ້ານສາທາລະນະສຸກສະເພາະທາງ ເຊັ່ນ: ສຸຂະພາບຈິດ, ສຸຂະພາບທາງເພດ ແລະ ສຸຂະພາບຈະເລີນຜັນ ມີຄວາມສຳຄັນຢ່າງຍິ່ງຕໍ່ສຸຂະພາບຂອງໄວໜຸ່ມ ກໍຄືການມີສ່ວນຮ່ວມຢ່າງຫ້າວຫັນຂອງພວກເຂົາໃນຕະຫຼາດແຮງງານ ແລະ ວຽກບ້ານການເມືອງ.

ບົດທີ 5 ຮຽກຮ້ອງໃຫ້ຍຶດຖືເອົາໄວໜຸ່ມວ່າເປັນສະມາຊິກຂອງສັງຄົມໂດຍສົມບູນ ທີ່ເຕັມໄປດ້ວຍຄວາມສາມາດ ແລະ ມີເສລີພາບໃນການເຂົ້າຮ່ວມກິດຈະກຳດ້ານເສດຖະກິດ, ສັງຄົມ ແລະ ການເມືອງ. ພວກເຂົາຄວນມີສ່ວນຮ່ວມໃນການຕັດສິນໃຈໃນສິ່ງຕ່າງໆທີ່ຈະມີຜົນກະທົບຕໍ່ຊີວິດຂອງພວກເຂົາ ແລະ ມີຄວາມຮັບຜິດຊອບຕໍ່ການກະທຳຂອງພວກເຂົາເອງ. ການສຶກສາທີ່ມີຄຸນນະພາບ ແລະ ສຸຂະພາບທີ່ດີ ແມ່ນເງື່ອນໄຂເບື້ອງຕົ້ນທີ່ໄວໜຸ່ມຄວນມີ ເພື່ອໃຫ້ສາມາດມີສ່ວນຮ່ວມໃນການສ້າງການປ່ຽນແປງ ໃນຂະນະທີ່ການປະກອບສ່ວນໃນຕະຫຼາດແຮງງານ ກໍເປີດປະຕູໃຫ້ໄວໜຸ່ມ ໄດ້ກ້າວສູ່ການມີສ່ວນຮ່ວມໃນວຽກງານທາງສັງຄົມ ແລະ ການເມືອງຢ່າງຫ້າວຫັນ. ການທີ່ໄວໜຸ່ມຈະສາມາດເປັນຕົວແທນຂັບເຄື່ອນການປ່ຽນແປງໄດ້ ຫຼື ບໍ່ໄດ້ນັ້ນ ກໍຂຶ້ນກັບການແກ້ໄຂຊ່ອງຫວ່າງທີ່ໄດ້ລະບຸໄວ້ໃນບົດທີ 2, 3 ແລະ 4. ການເພີ່ມທະວີການເຂົ້າຮ່ວມຂອງຊາວໜຸ່ມໃນການຕັດສິນໃຈ ຈະຊ່ວຍໃຫ້ຂະບວນການອອກແບບນະໂຍບາຍ ແລະ ກິດຈະກຳສິ່ງເສີມໄວໜຸ່ມໃຫ້ໄດ້ຮັບຜົນດີຂຶ້ນ ເພື່ອຮັບປະກັນວ່າ ວຽກງານຂອງໄວໜຸ່ມ ແມ່ນຖືກອອກແບບໂດຍໄວໜຸ່ມເພື່ອຮັບໃຊ້ໄວໜຸ່ມ ໂດຍແທ້ຈິງ. ນອກຈາກບົດບາດອັນຈຳກັດໃນຖານະອາສາສະໝັກແລ້ວ ໄວໜຸ່ມໃນ ສປປ ລາວ ໄດ້ຮັບໂອກາດໃນການມີສ່ວນຮ່ວມ ແລະ ເຄື່ອນໄຫວທາງສັງຄົມ ທີ່ບໍ່ເທົ່າທຽມກັນ. ວັດທະນະທຳໃນປະລຸບັນຖືເອົາໄວໜຸ່ມເປັນພຽງແຕ່ພາກສ່ວນຈັດຕັ້ງປະຕິບັດນະໂຍບາຍແຫ່ງຊາດເທົ່ານັ້ນ ບໍ່ແມ່ນພາກສ່ວນທີ່ຊ່ວຍກຳນົດທິດທາງ ແລະ ກໍຍັງບໍ່ທັນມີກິນໄກໃດທີ່ຊ່ວຍໃຫ້ໄວໜຸ່ມສາມາດສື່ສານກັບພາກສ່ວນ

ທີ່ກ່ຽວຂ້ອງ, ມີບົດບາດ ແລະ ສະແດງຄຳຄິດເຫັນຕໍ່ກັບບັນດາບຸລິມະສິດດ້ານການພັດທະນາທີ່ວາງອອກ. ຊາວໜຸ່ມ ຍັງຄົງເປັນຊັບຜະຍາກອນທີ່ບໍ່ຖືກໝູນໃຊ້ຢ່າງເຕັມປະສິດທິພາບ ໃນດ້ານແນວຄວາມຄິດໃໝ່ໆ ແລະ ການມີສ່ວນຮ່ວມຢ່າງມີຄວາມໝາຍຄວາມສຳຄັນໃນການຕັດສິນໃຈ, ທັງໃນເລື່ອງທີ່ມີຜົນຕໍ່ພວກເຂົາໃນປັດຈຸບັນ ແລະ ໃນອະນາຄົດ; ພວກເຂົາຈະຕ້ອງໄດ້ສືບທອດຮັບຜົນຈາກຄວາມທ້າທາຍດ້ານການພັດທະນາ ເຊິ່ງບໍ່ແມ່ນໝາກຜົນການກະທຳຂອງຄົນໃນຮຸ້ນເຂົາ.

6.2 ຂໍ້ສະເໜີແນະຫຼັກ

ຂໍ້ສະເໜີແນະທີ 1. ເສີມສ້າງຄວາມເຂັ້ມແຂງດ້ານການປົກຄອງເສດຖະກິດ ແລະ ເພີ່ມທະວີການລົງທຶນໃນໄວໜຸ່ມ

ບົດລາຍງານສະບັບນີ້ ໄດ້ຍົກໃຫ້ເຫັນເຖິງຄວາມຈຳເປັນຢ່າງຍິ່ງ ໃນການເພີ່ມທະວີການລົງທຶນໃນດ້ານການສຶກສາ, ການພັດທະນາທັກສະທີ່ກຽມພ້ອມໃນອະນາຄົດ, ການບໍລິການດ້ານສາທາລະນະສຸກ ແລະ ການມີສ່ວນຮ່ວມ ເພື່ອແກ້ໄຂທ່າອ່ຽງທີ່ໜ້າເປັນຫ່ວງຂອງການພັດທະນາມະນຸດ ແລະ ບັນດາຕົວຊີ້ວັດອື່ນໆທີ່ກ່ຽວຂ້ອງ ຂອງ ສປປ ລາວ. ເວົ້າສະເພາະ, ບົດລາຍງານຮຽກຮ້ອງໃຫ້ມີການລົງທຶນທີ່ສະເພາະເຈາະຈົງແບບມີເປົ້າໝາຍ ເພື່ອແກ້ໄຂລະດັບການຫວ່າງງານທີ່ສູງຂຶ້ນ, ອັດຕາການອອກໂຮງຮຽນທີ່ຫຼາຍຂຶ້ນ, ບັນຫາສຸຂະພາບຈິດທີ່ເພີ່ມຂຶ້ນ ແລະ ຄວາມສ່ຽງດ້ານສຸຂະພາບທີ່ຕິດພັນກັບການຖືພາຂອງໄວໜຸ່ມທີ່ຍັງມີມາຢ່າງຕໍ່ເນື່ອງ.

ບົດທີ 1 ແລະ 2 ສະແດງໃຫ້ເຫັນຕື່ມອີກວ່າ ຮູບແບບການຂະຫຍາຍຕົວທາງດ້ານເສດຖະກິດ ແລະ ການລົງທຶນຂອງລັດໃນ ສປປ ລາວ ໃນທິດສະວັດທີ່ຜ່ານມາ ຍັງບໍ່ທັນໄດ້ເອື້ອຜົນປະໂຫຍດໃຫ້ແກ່ການພັດທະນາມະນຸດ. ອັດຕາການເຕີບໂຕທາງດ້ານເສດຖະກິດທີ່ສູງໃນໄລຍະເວລາສອງທົດສະວັດ ໄດ້ນຳໄປສູ່ການໃຫ້ທຶນທີ່ເພີ່ມຂຶ້ນຢ່າງວອງໄວ ໃນວຽກງານພື້ນຖານໂຄງລ່າງທີ່ກ່ຽວຂ້ອງກັບຂະແໜງພະລັງງານໄຟຝ້ານຳຕົກ ແລະ ການເຊື່ອມຕໍ່ສື່ສານ, ໃນຂະນະທີ່ການລົງທຶນຂອງລັດໃນຂະແໜງ ສາທາລະນະສຸກ ແລະ ການສຶກສາ ຕາມສັດສ່ວນຂອງ GDP ຊຳພັດຢຸດສະງັກ ແລະ ຫຼຸດລົງ.

ໃນຂະນະດຽວກັນນັ້ນ, ຮູບແບບການຂະຫຍາຍຕົວຂອງ ສປປ ລາວ ໄດ້ນຳມາເຊິ່ງຄວາມສ່ຽງດ້ານງົບປະມານ. ບັນຫານີ້ມີມາກ່ອນການແຜ່ລະບາດຂອງຜະຍາດແລ້ວ, ແຕ່ຜະຍາດລະບາດ ປະກອບກັບ



**ຫາກບໍ່ເລີ່ມຕັດສິນໃຈ ແລະ ລົງມືປະຕິ
ບັດເພື່ອແກ້ໄຂບັນດາຂໍ້ອ່ງຫວ່າງຕ່າງໆ
ທີ່ບົດລາຍງານສະບັບນີ້ໄດ້ລະບຸໄວ້ຕັ້ງແຕ່
ຕອນນີ້, ສປປ ລາວ ອາດຈະພາດການ
ໝູນໃຊ້ໂອກາດທາງດ້ານປະຊາກອນ
ຂອງຕົນຢ່າງສິ້ນເຊີງ ແລະ ຖາວອນ.**



**ການບັນລຸການພັດທະນາມະນຸດ
ຈະຂຶ້ນກັບການຍຸຕິທຸກຮູບແບບຂອງ
ຄວາມບໍ່ສະເໝີພາບ ແລະ ຄວາມ
ບໍ່ເທົ່າທຽມກັນ ພ້ອມທັງສ້າງບັນດາ
ຮູບແບບການບໍລິການທາງສັງຄົມ
ແລະ ການເຕີບໂຕທາງເສດຖະກິດ
ລະຫວ່າງຂົງເຂດຊົນນະບົດ ແລະ ຕົວ
ເມືອງ ແລະ ຕ່າງແຂວງ ທີ່ເໝາະສົມ.**



ຄວາມຂັດແຍ່ງໃນປະເທດອູແກຣນ ສົ່ງຜົນໃຫ້ບັນຫາດັ່ງກ່າວນັບມື້ນັບຮ້າຍແຮງໄປກວ່າເກົ່າ. ຄວາມສ່ຽງເຫຼົ່ານີ້ ປະກອບກັບ ການທີ່ຕ້ອງປະເຊີນກັບວິກິດການບໍ່ປາຖະໜາໄດ້ສືບຕໍ່ບັນທອນການລົງທຶນໃນການສຶກສາ, ທັກສະ ແລະ ການບໍລິການດ້ານສາທາລະນະສຸກ. ປັດຈຸບັນນີ້, ສະຖານະການດ້ານການເງິນໄດ້ມີການປ່ຽນແປງຢູ່ທົ່ວໂລກ. ຄວາມບໍ່ແນ່ນອນທາງດ້ານເສດຖະກິດທີ່ເພີ່ມຂຶ້ນແມ່ນສົ່ງຜົນກະທົບຕໍ່ ທຶນການຊ່ວຍເຫຼືອເພື່ອການພັດທະນາຢ່າງເປັນທາງການ, ອັນເປັນສິ່ງທີ່ສປປ ລາວ ໄດ້ເອື້ອຍອົງມາເປັນເວລາຫຼາຍປີ. ເງິນທຶນດັ່ງກ່າວຖືກນຳໄປໝູນໃຊ້ໃນວຽກງານຝຶນຜູ້ຫຼັງການແຜ່ລະບາດຂອງພະຍາດ, ວຽກງານບັນເທົາທຸກດ້ານມະນຸດສະທຳ ແລະ ການຕອບໂຕ້ຕໍ່ຄວາມຂັດແຍ່ງ. ຍ້ອນທ່າອ່ຽງດັ່ງກ່າວ ແລະ ການກ້າວອອກຈາກສະຖານະພາບປະເທດດ້ອຍພັດທະນາ ຂອງ ສປປ ລາວ ທີ່ຈະມາເຖິງນີ້, ການລົງທຶນໃນໄວໜຸ່ມທີ່ຫຼາຍຂຶ້ນ ໃນທຸກໆຂະແໜງການນັບຕັ້ງແຕ່ຂະແໜງສາທາລະນະສຸກ, ການສຶກສາ ແລະ ການພັດທະນາສີມືແຮງງານ ຍິ່ງຕ້ອງໄດ້ຮັບການອຸ່ມຊຸ ໂດຍງົບປະມານຂອງລັດ.

ເຖິງວ່າສະພາບເສດຖະກິດມະຫາພາກໃນປັດຈຸບັນຈະເຮັດໃຫ້ລັດຖະບານມີຊັບພະຍາກອນສຳລັບການໃຊ້ຈ່າຍຫຼຸດລົງ, ແຕ່ການດຳເນີນການປະຕິຮູບໄລຍະກາງກຳລັງຈະເກີດຂຶ້ນ ເພື່ອປັບປຸງການລະດົມລາຍຮັບພາຍໃນ, ຄຸ້ມຄອງລາຍຈ່າຍ ແລະ ຄຸ້ມຄອງໜີ້ສິນ ໃຫ້ເສດຖະກິດມະຫາພາກມີຄວາມສະຖຽນລະພາບ. ລັດຖະບານຄວນເລັ່ງລັດການປະຕິຮູບດັ່ງກ່າວ ໂດຍອີງໃສ່ແຜນພັດທະນາເສດຖະກິດ-ສັງຄົມແຫ່ງຊາດຄັ້ງທີ IX ແລະ ແຜນຍຸດທະສາດການເງິນ ພ້ອມກັບ ວາລະແຫ່ງຊາດວ່າດ້ວຍການແກ້ໄຂບັນຫາດ້ານເສດຖະກິດ-ການເງິນ.

ອີງປະກອບສຳຄັນໃນການປົກປ້ອງ ແລະ ຄ່ອຍໆເລັ່ງຊຸກຍູ້ການລົງທຶນໃນການພັດທະນາມະນຸດ ທີ່ມີຜົນກະທົບຕໍ່ໄວໜຸ່ມ ໄດ້ແກ່:

— **ມີການປະຕິຮູບຂະແໜງອາກອນຢ່າງມີນະວັດຕະກຳ ແລະ ເປັນຮູບປະທຳ ເພື່ອສ້າງລາຍຮັບໃຫ້ເປັນທັນຮອນສຳລັບ ການພັດທະນາການສຶກສາ, ພັດທະນາສີມືແຮງງານ ແລະ ການບໍລິການສາທາລະນະສຸກທີ່ສຸມໃສ່ໄວໜຸ່ມ.** ຄຽງຄູ່ໄປກັບການປະຕິຮູບອາກອນໃນວົງກວ້າງ ດັ່ງເຊັ່ນ ການຫັນລະບົບການເກັບອາກອນໃຫ້ເປັນທັນສະໄໝນັ້ນ, ສປປ ລາວ ສາມາດ ທົດລອງ ວິທີການແນວໃໝ່ໆ ໂດຍສະເພາະ ສິ່ງທີ່ໄດ້ຮັບການຈັດຕັ້ງປະຕິບັດ ແລະ ພິສູດແລ້ວວ່າມີປະສິດທິຜົນ ແລະ ຜົນສຳເລັດໃນປະເທດອື່ນໆ. ສາມາດເອົາວິທີການລິເລີ່ມທາງດ້ານເຕັກນິກວິຊາການທີ່ມີຢູ່ແລ້ວ ເຊັ່ນ: ນຳໃຊ້ການຊ່ວຍເຫຼືອດ້ານວິຊາການຈາກ ເຈົ້າໜ້າທີ່

ກວດກາອາກອນແບບບໍ່ມີຝິມແດນ (Tax Inspectors Without Borders). ລັດຖະບານສາມາດພິຈາລະນາເລີ່ມທົດລອງໂຄງການລິເລີ່ມຕ່າງໆ ທີ່ມີຢູ່ໃນພາກພື້ນອາຊີ ແລະ ປາຊີຟິກ ເຊັ່ນ: ໂຄງການລິເລີ່ມດ້ານອາກອນສຳລັບ SDGs ທີ່ວາງອອກໂດຍ UNDP. ການເກັບອາກອນຢ່າສຸບ ກໍ່ເປັນເຄື່ອງມືສຳຄັນໃນການແກ້ໄຂບັນຫາດ້ານສຸຂະພາບ ແລະ ການເງິນໄປພ້ອມໆກັນ. ວິທີດັ່ງກ່າວຖືກພິສູດແລ້ວວ່າ ສາມາດເພີ່ມລາຍຮັບຂອງລັດຖະບານໃນຜິລິບປິນ ແລະ ບັນດາປະເທດຕ່າງໆໄດ້.

— **ສ້າງ ແລະ ເພີ່ມຂີດຄວາມສາມາດໃຫ້ທຶມງານດຳເນີນການຄົ້ນຄວ້າ ແລະ ປະເມີນຜົນພາຍໃນລັດຖະບານ ເພື່ອທົດສອບປະສິດທິພາບ ແລະ ປະສິດທິຜົນຂອງແຜນງານຢ່າງເປັນລະບົບ.** ຄຽງຄູ່ກັບການເພີ່ມທະວີການຈັດສັນງົບປະມານແຫ່ງຊາດ, ການເອົາໃຈໃສ່ຮັບປະກັນປະສິດທິຜົນການລົງທຶນກໍ່ສຳຄັນ. ໃນການເລັ່ງລັດການລົງທຶນຂອງພາກລັດ, ຈຳເປັນຕ້ອງມີການອອກແບບ ແລະ ການປະເມີນຜົນໂຄງການຕ່າງໆຢ່າງຖີ່ຖ້ວນ ລວມທັງ ມີການເກັບກຳ-ບັນທຶກຜົນໄດ້ຮັບຂອງໂຄງການເຫຼົ່ານັ້ນອີກດ້ວຍ. ບົດທີ 3 ແລະ 4 ໄດ້ຍົກໃຫ້ເຫັນຄວາມຄືບໜ້າໃນການປັບປຸງລະບົບນິເວດດ້ານຂໍ້ມູນຂອງຂະແໜງສຶກສາ ແລະ ສາທາລະນະສຸກ. ເພື່ອນຳໃຊ້ຫຼັກຖານດັ່ງກ່າວ ແລະ ສ້າງວັດທະນະທຳຂອງການວາງແຜນໂຄງການໂດຍມີການອີງໃສ່ຫຼັກຖານ, ການຝຶກອົບຮົມຄວນຊ່ວຍໃຫ້ພາກສ່ວນພາຍໃນບັນດາບັນດາກະຊວງສາມາດວາງແຜນ-ຈັດສັນພະແນກຕ່າງໆຂອງຕົນ ແລະ ຊ່ວຍອີງການກວດກາແຫ່ງລັດ ໃນການປະເມີນຜົນ ແລະ ກວດສອບປະສິດທິພາບຂອງໂຄງການຢ່າງເປັນລະບົບ. ຄວນສືບຕໍ່ສ້າງຂີດຄວາມສາມາດຢ່າງຕໍ່ເນື່ອງ ແລະ ສົມທົບກັບສະຖາບັນການສຶກສາ ຫຼື ສະຖາບັນຄົ້ນຄວ້າທີ່ມີຄວາມຊຳນານລະດັບໂລກ ໃນການປະເມີນຜົນທັງດ້ານປະສິດທິພາບ ແລະ ປະສິດທິຜົນຂອງແຜນງານດ້ານຂະແໜງສັງຄົມ.

— **ເສີມຂະຫຍາຍບົດບາດຂອງສະພາແຫ່ງຊາດ ແລະ ສະພາປະຊາຊົນຂັ້ນແຂວງ ໃນການເພີ່ມທະວີການລົງທຶນໃນໄວໜຸ່ມ ແລະ ເຍົາວະຊົນ .** ເພື່ອສະໜອງຄວາມຕ້ອງການດ້ານການລົງທຶນໃນສາທາລະນະສຸກ, ການສຶກສາ ແລະ ທັກສະຄວາມພ້ອມເພື່ອອະນາຄົດ; ຍົກສູງຄວາມສາມາດ ແລະ ມາດຕະຖານການບໍລິການຢູ່ເຂດຊົນນະບົດແບບກ້າວກະໂດດ; ສະພາແຫ່ງຊາດ ແລະ ສະພາປະຊາຊົນຂັ້ນແຂວງສາມາດກວດກາຄົ້ນຊ່ອງທາງການໃຫ້ຄຳເຫັນ-ຄຳຕິຊົມ ແລະ ການແລກປ່ຽນຂໍ້ມູນລະຫວ່າງບັນດາກະຊວງທີ່ກ່ຽວຂ້ອງ; ແຂວງທີ່ໄດ້ຄັດ

ເລືອກ ແລະ ບັນດາອົງການປະສານງານສູນກາງດ້ານການເງິນ ເຊັ່ນ: ກະຊວງການເງິນ, ກະຊວງແຜນການ ແລະ ການລົງທຶນ ແລະ ຫ້ອງວ່າການສຳນັກງານນາຍົກລັດຖະມົນຕີ. ສະພາປະຊາຊົນ, ນຳພາໂດຍຄະນະກຳມະການແຜນການ, ການເງິນ ແລະ ກວດກາ ພ້ອມທັງ ຄະນະກຳມະການສັງຄົມ ແລະ ວັດທະນະທຳ, ສາມາດຮັບປະກັນແນວທາງປະສານສົມທົບ ເພື່ອຊຸກຍູ້ບັນດາກໍລະນີລົງທຶນເພື່ອການສຶກສາ, ການພັດທະນາສີມືແຮງງານ ແລະ ການບໍລິການດ້ານສາທາລະນະສຸກທີ່ສຸມໃສ່ໄວໜຸ່ມ. ມີການກຳນົດການຈັດສັນງົບປະມານຂອງລັດ ແລະ ຕິດຕາມຜົນຄັກແນ່. ໂດຍຜ່ານອົງການຈັດຕັ້ງທາງສັງຄົມ, ໄວໜຸ່ມຄວນມີໂອກາດເຂົ້າຮ່ວມສັງເກດການກອງປະຊຸມ ເພື່ອປຶກສາຫາລືບັນຫາດັ່ງກ່າວເຫຼົ່ານີ້.

— **ທົດລອງການຈັດສັນງົບປະມານໂດຍມີປະຊາຊົນ ແລະ ໄວໜຸ່ມເປັນໃຈກາງຢູ່ໃນລະດັບທ້ອງຖິ່ນ.** ວິທີການຈັດສັນງົບປະມານໂດຍມີປະຊາຊົນເປັນໃຈກາງ ໝາຍເຖິງ ການທີ່ໃຫ້ປະຊາຊົນມີສ່ວນຮ່ວມປະກອບເຂົ້າໃນການອະນຸມັດ,ການປະຕິບັດ, ການກວດສອບ ແລະ ການປະເມີນຜົນງົບປະມານ. ໂຄງການທົດລອງສາມາດໃຫ້ໄວໜຸ່ມຍິງ ແລະ ຊາຍລວມທັງໄວໜຸ່ມທີ່ດ້ອຍໂອກາດ ແລະ ມີຄວາມສ່ຽງ ມີສ່ວນຮ່ວມໃນການກະກຽມ ແລະ ສະໜອງງົບປະມານຢູ່ຂັ້ນແຂວງ ຊາວໜຸ່ມຄວນສາມາດໃຫ້ຄຳແນະນຳໃນການຕັດສິນໃຈຕໍ່ກັບການລົງທຶນໄດ້. ບົດລາຍງານການພັດທະນາມະນຸດໃນທົ່ວໂລກ ປະຈຳປີ 2021/2022 ຊີ້ໃຫ້ເຫັນ ກໍລະນີຂອງເມືອງຄູດນາໂຮຣາ (Kutna Hora) ຂອງປະເທດເຊັກໂກ, ທີ່ລັດຖະບານທ້ອງຖິ່ນດຳເນີນການຈັດສັນງົບປະມານໃນປີ 2019 ໂດຍໃຫ້ໄວໜຸ່ມ ແລະ ເດັກນ້ອຍມີສ່ວນຮ່ວມ. ມີທັງນັກຮຽນປະຖົມ ແລະ ມັດທະຍົມຕອນປາຍໄດ້ເຂົ້າຮ່ວມ. ແຕ່ລະຊັ້ນຮຽນໄດ້ແຕ່ງຕັ້ງຜູ້ຕາງໜ້າຂຶ້ນນຳສະເໜີໂຄງການໃນນາມຂອງໂຮງຮຽນຂອງຕົນ ເພື່ອຂໍງົບປະມານຈາກຂັ້ນໂຮງຮຽນ ຈົນເຖິງຂັ້ນເທດສະບານ. ຊາວໜຸ່ມເອງກໍ່ຍັງເປັນຜູ້ປະສານງານໃນການຈັດສັນງົບປະມານທ້ອງຖິ່ນ. ບັນດານັກສຶກສາລ້ວນແຕ່ໄດ້ລົງມະຕິໃນການຈັດສັນງົບປະມານໃນຮອບສຸດທ້າຍ ແລະ ໄດ້ນຳໃຊ້ທັດສະນະແນວຄິດຂອງຕົນເອງໂດຍກົງ ເພື່ອປະກອບການຕັດສິນໃຈໃນວຽກງານພັດທະນາ.

ຂໍ້ສະເໜີແນະທີ 2. ສ້າງການຮ່ວມມືເພື່ອສະໜອງການບໍລິການທີ່ມີຄຸນນະພາບ ແລະ ການແບ່ງປັນຄວາມຮູ້

ບົດລາຍງານສະບັບນີ້ໄດ້ລະບຸຄວາມທ້າທາຍໃນ

ທົ່ວລະບົບ ແລະ ຊ່ອງຫວ່າງທີ່ພົ້ນເດັ່ນ ໃນການສະໜອງການບໍລິການໃນດ້ານການສຶກສາ, ການພັດທະນາສີມືແຮງງານ, ການບໍລິການດ້ານສາທາລະນະສຸກ ແລະ ການສົ່ງເສີມການຈ້າງງານໃຫ້ມີຄວາມພ້ອມໃນອະນາຄົດ. ສາເຫດຂອງຄວາມທ້າທາຍຕ່າງໆ ລວມມີ ຄວາມອາດສາມາດທີ່ຈຳກັດດ້ານເຕັກນິກ, ຊັບພະຍາກອນມະນຸດ ແລະ ສະຖາບັນ ລວມເຖິງ ຂໍ້ຈຳກັດທາງດ້ານການເງິນທີ່ຮ້າຍແຮງ. ເພື່ອແກ້ໄຂບັນຫາສິ່ງທ້າທາຍດັ່ງກ່າວ, ຂໍ້ສະເໜີນີ້ ແນະນຳໃຫ້ຜັນຂະຫຍາຍບັນດາການຮ່ວມມືໃຫ້ຫຼາກຫຼາຍຂຶ້ນ ເພື່ອເພີ່ມທະວີການຮ່ວມມືກັບພາກເອກະຊົນ, ອົງການຈັດຕັ້ງທາງສັງຄົມ, ແລະ ການມີສ່ວນຮ່ວມຂອງຊາວໜຸ່ມ ໃນການບໍລິການ, ຊຸກຍູ້ການປະຕິຮູບນະໂຍບາຍ ແລະ ຄວາມພະຍາຍາມເພື່ອແລກປ່ຽນຄວາມຮູ້ ແລະ ການຮຽນຮູ້ວິທີການແກ້ໄຂບັນຫາດ້ວຍການໃຊ້ທຶນຮອນຕໍ່າ.

— **ສ້າງຊ່ອງທາງໃນການຈັບຄູ່ການລົງທຶນເພື່ອດຶງດູດການມີສ່ວນຮ່ວມຂອງພາກເອກະຊົນໃນການສະໜອງການບໍລິການດ້ານການສຶກສາ, ສາທາລະນະສຸກ ແລະ ວຽກເຮັດງານທຳ.** ບົດລາຍງານສະບັບນີ້ເນັ້ນໜັກວ່າ ແຫຼ່ງທຶນຕົ້ນຕໍຂອງການ ສຶກສາ, ພັດທະນາສີມືແຮງງານ ແລະ ການສົ່ງເສີມສາທາລະນະສຸກຄວນມາຈາກພາກລັດ. ການມີສ່ວນຮ່ວມທີ່ເໝາະສົມຂອງພາກເອກະຊົນ ກໍ່ສາມາດສະໜັບສະໜູນບາງຂົງເຂດບໍລິການໄດ້ ເມື່ອມີການປົກປ້ອງຄຸ້ມຄອງເພື່ອຮັບປະກັນການເຂົ້າເຖິງ ແລະ ຄຸນນະພາບ ແລະ ມີການກວດກາຄັກແນ່ ເພື່ອຫຼີກລ່ຽງບໍ່ໃຫ້ບັນຫາຄວາມບໍ່ເທົ່າທຽມແຜ່ລາມໄປຕໍ່ມ. ບົດທີ 2, 3 ແລະ 4 ໄດ້ຍົກໃຫ້ເຫັນບາງຂົງເຂດ ທີ່ມີທ່າແຮງສຳລັບການມີສ່ວນຮ່ວມຂອງພາກເອກະຊົນ ເຊັ່ນ: ການສຶກສາກ່ອນໄວຮຽນ, ການສຶກສາລະດັບຊັ້ນສູງ (ປະລິນຍາຕີ-ໂທ-ເອກ, ຯລຯ), ການພັດທະນາທັກສະ ແລະ ອະຊີວະສຶກສາ (TVET) ແລະ ການສະໜອງການບໍລິການດ້ານສາທາລະນະສຸກສະເພາະທາງ. ລັດຖະບານ ສາມາດຮ່ວມມືກັບບໍລິສັດເຕັກໂນໂລຊີ ແລະ ຜູ້ໃຫ້ບໍລິການດ້ານໂທລະຄົມເອກະຊົນ ເພື່ອເລັ່ງການຫັນປ່ຽນການບໍລິການໃຫ້ເປັນທັນສະໄໝ (ດິຈິຕອນ)ພ້ອມນັ້ນ ລັດຖະບານສາມາດສົ່ງເສີມຊ່ອງທາງການຮ່ວມມືລະຫວ່າງບັນດາຫົວໜ່ວຍທຸລະກິດເພື່ອກຳນົດຂະແໜງການທີ່ພ້ອມໃນການມີສ່ວນຮ່ວມ ເພື່ອຍົກລະດັບການລົງທຶນຂອງພາກເອກະຊົນ. ໃນປະຈຸບັນ, UNDP ກຳລັງທົດລອງ ໂຄງການສ້າງແຜນວາດຂອງຜູ້ລົງທຶນດ້ານການພັດທະນາແບບຍືນຍົງ ແລະ ຊ່ອງທາງທີ່ລັດຖະບານສາມາດນຳໃຊ້ເພື່ອດຶງດູດການລົງທຶນຂອງພາກເອກະຊົນ ໃນການພັດທະນາໄວໜຸ່ມ ລວມທັງ ການຫັນເປັນລະບົບທັນສະໄໝ (ດິຈິຕອນ). ລັດຖະບານຍັງສາມາດປັບມາດຕະຖານດ້ານຜົນກະທົບ

ຈາກການພັດທະນາແບບຍືນຍົງ ໃຫ້ແທດເໝາະກັບສະພາບການທ້ອງຖິ່ນ ແລະ ສິ່ງເສີມສິ່ງເຫຼົ່ານີ້ໃນຂະແໜງທຸລະກິດ ແລະ ສະຖາບັນການເງິນຢ່າງກວ້າງຂວາງ.

— **ສິ່ງເສີມເວທິການຮ່ວມມືແບບ ຂັ້ນເທິງ-ລົງ-ລຸ່ມ ແລະ ຈາກ ຂັ້ນລຸ່ມ-ຂັ້ນເທິງເພື່ອສະໜັບສະໜູນການປະຕິຮູບນະໂຍບາຍ ແລະ ວຽກງານສິ່ງເສີມ.** ໃນບົດລາຍງານສະບັບນີ້ມີຫຼາຍບົດ ທີ່ແນະນຳກ່ຽວກັບການປະຕິຮູບນະໂຍບາຍ ທີ່ລ້ວນແຕ່ ຮຽກຮ້ອງໃຫ້ມີການປັບປຸງນະບັນດາບັດທັດຖານທາງສັງຄົມ ແລະ ບັນທັດຖານດ້ານບົດບາດຍິງ-ຊາຍ, ລວມທັງ ການລຶບລ້າງທຸກຮູບການຈຳແນກ. ການຮ່ວມມືຫຼາກຫຼາຍຮູບການ ສາມາດທົດລອງໄດ້ ເພື່ອໃຫ້ຄູ່ຮ່ວມງານພາຍນອກ ສາມາດເພີ່ມຄຸນຄ່າໃຫ້ກັບການປະຕິຮູບທີ່ໄດ້ແນະນຳໄປຂ້າງຕົ້ນ ແລະ ກະຕຸ້ນຂະບວນການສ້າງຄວາມປ່ຽນແປງທາງສັງຄົມໃນວົງກວ້າງ. ໜຶ່ງຕົວຢ່າງໃນການປະຕິຮູບການສຶກສາ ແມ່ນ ເຄືອຂ່າຍການຮ່ວມມືລະຫວ່າງ ໂຮງຮຽນ-ທຸລະກິດ-ລັດຖະບານ ເພື່ອທົບທວນ ແລະ ດັດແກ້ຫຼັກສູດໃຫ້ສອດຄ່ອງກັບຄວາມຕ້ອງການຂອງຕະຫຼາດແຮງງານ ແລະ ອຸດສາຫະກຳ; ແລະ ວຽກງານໃນອະນາຄົດທີ່ກ່ຽວຂ້ອງກັບ ເຕັກໂນໂລຊີຂໍ້ມູນຂ່າວສານ ແລະ ການສື່ສານ (ICT), ທັກສະດີຈິຕອນ, ຂົງເຂດວິທະຍາສາດ, ເຕັກໂນໂລຊີ, ວິສະວະກຳ ແລະ ຄະນິດສາດ (STEM) ແລະ ການຂະຫຍາຍຕົວສີຂຽວ, ເຊັ່ນດຽວກັນກັບ ການປັບປຸງຫວ່າງທາງດ້ານພາສາ ແລະ ທັກສະຊີວິດ. ການສ້າງການຮ່ວມມືທີ່ແທດເໝາະກັບສະພາບການທ້ອງຖິ່ນ ໃນລະດັບແຂວງ ຫຼື ຂັ້ນເມືອງ ສາມາດເຊື່ອມໂຍງລັດຖະບານທ້ອງຖິ່ນ ເຂົ້າກັບອົງການຈັດຕັ້ງສັງຄົມ ແລະ ໄວໜຸ່ມ ເພື່ອສິ່ງເສີມຄຸນຄ່າຂອງການສຶກສາ ແລະ ການພັດທະນາສີມືແຮງງານ, ສິ່ງເສີມວິຖີຊີວິດທີ່ດີຕໍ່ສຸຂະພາບ ແລະ ລຶບລ້າງມິນທິນທີ່ຕິດພັນກັບສຸຂະພາບຈິດ. ການມີສ່ວນຮ່ວມຂອງຊຸມຊົນແມ່ນຫົວໃຈຫຼັກໃນການປ່ຽນແປງທັດສະນະຄະຕິ ແລະ ພຶດຕິກຳການຈຳແນກ.

— ອຳນວຍຄວາມສະດວກໃນການແລກປ່ຽນຄວາມຮູ້ດ້ານການພັດທະນາມະນຸດ ແລະ ການພັດທະນາໄວໜຸ່ມ ທີ່ໃຊ້ທຶນຕໍ່າ. ເນື່ອງຈາກມີຊ່ອງຫວ່າງຫຼາຍດ້ານໃນຄວາມຮູ້ທາງດ້ານວິຊາການ ແລະ ຄວາມອາດສາມາດຂອງສະຖາບັນ, ຄວນມີສູນລວມດ້ານຊັບພະຍາກອນ ເພື່ອອຳນວຍຄວາມສະດວກໃຫ້ແກ່ການແປງປຸງຄວາມຮູ້ ແລະ ການຮຽນຮູ້ພາກປະຕິບັດຮ່ວມກັນ. ສູນດັ່ງກ່າວສາມາດດຳເນີນການໄດ້ໂດຍໄວໜຸ່ມດ້ວຍຄ່າໃຊ້ຈ່າຍທີ່ຕໍ່າ, ໂດຍການສະໜັບສະໜູນຂອງຄູ່ຮ່ວມພັດທະນາ, ສະຖາບັນການສຶກສາ, ອົງການຈັດຕັ້ງທີ່ບໍ່ຂຶ້ນກັບລັດຖະບານ (NGOs) ແລະ ກຸ່ມອາສາສະໝັກ. ສູນດັ່ງກ່າວສາມາດເປັນແຫຼ່ງສຳລັບການແປງປຸງເລື່ອງລາວ,

ຂໍ້ມູນ, ວິທີການທີ່ເຮັດຕາມໄດ້ແທ້ ແລະ ໃຫ້ທິດທາງໃນການແກ້ໄຂບັນຫາສະເພາະໃຫ້ແກ່ອົງການຈັດຕັ້ງຂັ້ນແຂວງ. ນອກນັ້ນ, ສູນດັ່ງກ່າວຍັງສາມາດຂະຫຍາຍການແລກປ່ຽນຄວາມຮູ້ ໄປຍັງຜູ້ສະໜອງການບໍລິການ ແລະ ອຳນວຍຄວາມສະດວກລະຫວ່າງໂຮງຮຽນ, ສະຖານທີ່ບໍລິການດ້ານສາທາລະນະສຸກ, ໜ່ວຍງານ TVET ແລະ ຜູ້ໃຫ້ບໍລິການດ້ານການຈ້າງງານ. ສູນດັ່ງກ່າວ ສາມາດເຮັດວຽກຮ່ວມກັບສະຖາບັນວິຊາການຢ່າງໃກ້ຊິດ ເພື່ອບັນທຶກວິທີການທີ່ໄດ້ຮັບຜົນສຳເລັດດີ ແລະ ຊຶ້ໃຫ້ເຫັນວ່າ ໜ່ວຍງານໃດທີ່ສາມາດສະໜອງການບໍລິການທີ່ມີຄຸນນະພາບ ແລະ ປັບປຸງຕົວຊີ້ວັດດ້ານການພັດທະນາມະນຸດຢູ່ຂັ້ນທ້ອງຖິ່ນໄດ້ຢ່າງຜັນເດັ່ນ. ການເຊື່ອມໂຍງກັບລັດຖະບານທ້ອງຖິ່ນ ແລະ ຜູ້ໃຫ້ບໍລິການໃນຕ່າງປະເທດທີ່ກຳລັງຮັບມືກັບສິ່ງທ້າທາຍທີ່ຄ້າຍຄືກັນ ອາດຊ່ວຍນຳເອົາທັດສະນະໃໝ່ໆມາສູ່ການພັດທະນາມະນຸດ ແລະ ແນວທາງປະຕິບັດດ້ານການພັດທະນາ.

ຂໍ້ສະເໜີແນະທິ3: ນຳໃຊ້ວິທີແກ້ໄຂທີ່ນຳພາໂດຍໄວໜຸ່ມເພື່ອການພັດທະນາມະນຸດທີ່ຍືນຍົງ

ບົດລາຍງານສະບັບນີ້ສະເໜີໃຫ້ສ້າງຊ່ອງທາງທີ່ມີຄວາມໝາຍ, ມີເປົ້າໝາຍທີ່ຊັດເຈນ ແລະ ກວມເອົາທຸກພາກສ່ວນ ໃຫ້ແກ່ ໄວໜຸ່ມ ເພື່ອໃຫ້ພວກເຂົາສາມາດເຂົ້າຮ່ວມໃນການພັດທະນາລະດັບທ້ອງຖິ່ນ ແລະ ລະດັບຊາດ. ສິ່ງນີ້ຈະເປັນແນວທາງຮັບປະກັນວ່າ ຊາວໜຸ່ມໄດ້ຮັບການປະຕິບັດໃນຖານະເປັນຄູ່ຮ່ວມພັດທະນາ ບໍ່ແມ່ນໃນຖານະເປັນຜູ້ໄດ້ຮັບຜົນປະໂຫຍດ ພຽງເທົ່ານັ້ນ. ໝາກຫົວໃຈຂອງຄວາມສຳເລັດ ແມ່ນຂຶ້ນກັບຄວາມຄືບໜ້າໃນການສິ່ງເສີມການມີສ່ວນຮ່ວມຂອງບັນດາໄວໜຸ່ມທີ່ດ້ອຍໂອກາດ ຫຼື ມີຄວາມສ່ຽງ, ໄວໜຸ່ມຈາກຊົນນະບົດ ແລະ ຊົນເຜົ່າ, ໄວໜຸ່ມຍິງ, ໄວໜຸ່ມຈາກກຸ່ມທີ່ມີຄວາມຫຼາຍຫຼາຍທາງເພດ LGBTIQI+, ຜູ້ອົບພະຍົບ ລວມໄປເຖິງໄວໜຸ່ມທີ່ມີຄວາມພິການ. ແນວຄິດລິເລີ່ມທີ່ສະເພາະເຈາະຈົງ ເພື່ອສະໜັບສະໜູນການແກ້ໄຂບັນຫາໂດຍໄວໜຸ່ມ ມີດັ່ງຕໍ່ໄປນີ້:

— **ເປີດກວ້າງ ແລະ ເຜີຍແຜ່ ໂຄງການແຂ່ງຂັນນະວັດຕະກຳໃໝ່ຂອງໄວໜຸ່ມໃຫ້ແກ່ໄວໜຸ່ມໃນທົ່ວທຸກແຂວງ ໂດຍສຸມໃສ່ກຸ່ມຄົນທີ່ດ້ອຍໂອກາດ.** ໂຄງການແຂ່ງຂັນນະວັດຕະກຳໃໝ່ຂອງໄວໜຸ່ມ ຊ່ວຍໃຫ້ໄວໜຸ່ມທົ່ວໂລກ ໄດ້ມີໂອກາດນຳພາການແກ້ໄຂສິ່ງທ້າທາຍດ້ານການພັດທະນາ. ໂຄງການດັ່ງກ່າວບາງສ່ວນ ໄດ້ຖືກຈັດຕັ້ງປະຕິບັດຢູ່ ສປປ ລາວແລ້ວ ປະກອບມີ ໂຄງການການໃຫ້ຄຳປຶກສາ

ແລະ ການບົ່ມເພາະທຸລະກິດທີ່ໃຫ້ຄຳປຶກສາ ແລະ ແນະນຳທຸລະກິດໃໝ່ (incubation) ສຳລັບໄວໜຸ່ມທີ່ມີຫົວຄິດປະດິດສ້າງ ພ້ອມທົມງານ ເພື່ອຜັນຂະຫຍາຍແນວຄວາມຄິດຂອງເຂົາເຈົ້າ ແລະ ນຳສະເໜີມັນໃຫ້ກັບຜູ້ຊ່ຽວຊານ ແລະ ນັກລົງທຶນ. ຜູ້ຊະນະ ຫຼື ທີມທີ່ຊະນະການແຂ່ງຂັນ ຈະໄດ້ຮັບເງິນທຶນໃນການເລີ່ມຕົ້ນຈັດຕັ້ງປະຕິບັດແນວຄິດນະວັດຕະກຳຂອງຕົນເອງ. ໂຄງການທີ່ເປັນລະບົບຫຼາຍຂຶ້ນ ສາມາດດຶງເອົາຊັບພະຍາກອນຈາກຄູ່ຮ່ວມພັດທະນາ, ຫົວໜ່ວຍທຸລະກິດ ແລະ ເສດຖີໃຈບຸນ (philanthropists) ມາ ເພື່ອຈັດການແຂ່ງຂັນປະຈຳປີ, ຂະຫຍາຍການແຂ່ງຂັນໄປສູ່ທ້ອງຖິ່ນ ແລະ ເຂົ້າເຖິງກຸ່ມຜູ້ດ້ອຍໂອກາດ. ໂຈດການແຂ່ງຂັນສາມາດກວມເອົາຫົວຂໍ້ທີ່ລະບຸໃນບົດລາຍງານສະບັບນີ້ ເຊັ່ນ: ການສຶກສາທີ່ມີຄຸນນະພາບ, ການສິ່ງເສີມສຸຂະພາບຈິດ, ການຍຸຕິການໃຊ້ຢາເສບຕິດ ແລະ ການໂຄສະນາຫົວຂໍ້ຄວາມປອດໄພເທິງທ້ອງຖະໜົນ. ຫາກມີໂຄງການທີ່ມາຈາກການແຂ່ງຂັນດັ່ງກ່າວ ປະສິບຜົນສຳເລັດໃນການຈັດຕັ້ງປະຕິບັດ ມັນມີໂອກາດທີ່ຈະຫັນໂຄງການນັ້ນໆເປັນການລົງທຶນ ໂດຍນຳໃຊ້ວິທີການລະດົມທຶນຈາກສາທາລະນະຊົນ, ການແຂ່ງຂັນທຸລະກິດສະຕາດອັບ (Start-up) ແລະ ການລະດົມທຶນແບບດັ້ງເດີມຈາກສະຖາບັນການເງິນ ແລະ ນັກລົງທຶນ.

—**ຊຸກຍູ້ໃຫ້ຜູ້ປະກອບການໄວໜຸ່ມນຳໃຊ້ຮູບແບບທຸລະກິດເພື່ອສັງຄົມ ໂດຍຜ່ານການປັບປຸງການເຂົ້າເຖິງແຫຼ່ງເງິນທຶນ ແລະ ທຸລະກິດສະຕາດອັບ** ວິສາຫະກິດຂະໜາດນ້ອຍ ກວມເຖິງ 90% ຂອງລະບົບນິເວດທຸລະກິດໃນ ສປປ ລາວ, ເຊິ່ງໄດ້ສະໜອງການບໍລິການ, ການຈ້າງງານ ແລະ ລາຍຮັບ ໃຫ້ແກ່ປະຊາກອນສ່ວນໃຫຍ່. ດ້ວຍການສະໜັບສະໜູນທີ່ເໝາະສົມ, ຊາວໜຸ່ມ ສາມາດໃຊ້ຄວາມຄິດສ້າງສັນ ແລະ ຄວາມມີຫົວຄິດປະດິດສ້າງນະວັດຕະກຳໃໝ່ໆ ມາໃຊ້ສ້າງ ທຸລະກິດທີ່ປະສິບຜົນສຳເລັດ ທີ່ສ້າງຜົນກະທົບຕໍ່ສັງຄົມ ແລະ ສາມາດແກ້ໄຂບັນດາສິ່ງທ້າທາຍຫຼາຍຢ່າງທີ່ໄດ້ອະທິບາຍໄວ້ໃນບົດລາຍງານສະບັບນີ້. ອີງຕາມບົດລາຍງານປີ 2017 ຂອງຄະນະກຳມະການທຸລະກິດ ແລະ ການພັດທະນາແບບຍືນຍົງ, ຮູບແບບທຸລະກິດໃໝ່ໆທີ່ເນັ້ນຄວາມຍືນຍົງ ກໍ່ໃຫ້ເກີດມືນະວັດຕະກຳ ແລະ ເຕັກໂນໂລຊີໃໝ່ໆໄດ້. ຮອດປີ 2030, ຄາດວ່າ ພວກເຂົາຈະສາມາດສ້າງໂອກາດທາງດ້ານເສດຖະກິດທີ່ມີມູນຄ່າເຖິງ 1.200 ຕື້ໂດລາສະຫະລັດ ແລະ ສ້າງວຽກເຮັດງານທຳໃຫ້ແກ່ 380 ລ້ານຄົນ ໃນທົ່ວໂລກ, ເຊິ່ງ ສ່ວນໃຫຍ່ຈະຢູ່ໃນບັນດາປະເທດກຳລັງພັດທະນາ. ໂຄງການທຸລະກິດສະຕາດອັບ (Start-up) ສາມາດຊ່ວຍໃຫ້ໄວໜຸ່ມ ປ່ຽນແນວຄວາມຄິດໃຫ້ກາຍເປັນໂຄງການທີ່ຈັດຕັ້ງໄດ້ແທ້ ບົນພື້ນຖານການໄດ້ຮັບ

ຄຳປຶກສາ, ການຝຶກອົບຮົມທີ່ຊ່ວຍບົ່ມເພາະພວກເຂົາຢ່າງເໝາະສົມ ແລະ ຄວາມສາມາດເຂົ້າເຖິງແຫຼ່ງທຶນ. ກອງທຶນວິສາຫະກິດຂະໜາດນ້ອຍ ແລະ ກາງຂອງລັດຖະບານ ແລະ ສະຖາບັນການເງິນທີ່ສິ່ງເສີມທຸລະກິດເພື່ອສັງຄົມ ສາມາດເປັນແຫຼ່ງທຶນໄດ້. ວຽກງານທຸລະກິດສະຕາດອັບ (Start-up) ສາມາດສຸມໃສ່ການສຶກສາ, ການພັດທະນາທັກສະ, ການບໍລິການດ້ານສາທາລະນະສຸກ ແລະ ການຈ້າງງານ ໂດຍມີເປົ້າໝາຍເພື່ອທົດສອບຮູບແບບທຸລະກິດ ສາມາດຂະຫຍາຍຕົວໃນວົງກວ້າງ ແລະ ເຂົ້າເຖິງເຂດທ່າງໄກສອກຫຼີກ ແລະ ຊົນນະບົດ.

ຂໍ້ສະເໜີແນະທິ 4: ຮັບປະກັນວ່າເຍົາວະຊົນ ແລະ ໄວໜຸ່ມ ສາມາດກ້າວໄປສູ່ການເປັນຜູ້ໃຫຍ່ໄດ້ທ່າມກາງ ເຫດການທີ່ບໍ່ປ່າຖະໜາ ແລະ ຄວາມບໍ່ແນ່ນອນ.

ເຫດການທີ່ບໍ່ປ່າຖະໜາຕ່າງໆ ສິ່ງຜົນກະທົບຕໍ່ໄວໜຸ່ມໃນ ສປປ ລາວ. ເຫດການເຫຼົ່ານັ້ນ ເຮັດໃຫ້ຄວາມແຕກໂຕນທາງດ້ານເສດຖະກິດ-ສັງຄົມ ແລະ ດ້ານການພັດທະນາມະນຸດ ລະຫວ່າງບັນດາແຂວງຕ່າງໆ, ລະຫວ່າງຊົນນະບົດ ແລະ ຕົວເມືອງ ທີ່ມີຢູ່ກ່ອນແລ້ວ ຍິ່ງເພີ່ມທະວີຄວາມຮຸນແຮງຂຶ້ນໄປອີກ; ເຊັ່ນດຽວກັບບັນຫາຄວາມເສຍປ່ຽບຂອງໄວໜຸ່ມບັນດາເຜົ່າ, ໄວໜຸ່ມຍິງ, ກຸ່ມ LGBTQI+, ຜູ້ອົບພະຍົບ ແລະ ໄວໜຸ່ມທີ່ມີຄວາມພິການໄດ້ປະສົບ. ປະຊາຊົນມີຄວາມຮູ້ສຶກບໍ່ປອດໄພຫຼາຍຂຶ້ນຍ້ອນ "ຄວາມບໍ່ແນ່ນອນທີ່ຊັບຊ້ອນ" ທີ່ປະກົດຢູ່ໃນທົ່ວໂລກ. ບົດລາຍງານສະບັບນີ້ແນະນຳໃຫ້ເພີ່ມທະວີການພັດທະນາມະນຸດໃຫ້ຫຼາຍຂຶ້ນເພື່ອໃຫ້ໝັ້ນໃຈວ່າ ໄວໜຸ່ມ ມີຄວາມສາມາດ ແລະ ຄວາມໂຍນຍານ ໃນການຮັບມືກັບສະຖານະການທີ່ມີຄວາມຫຍຸ້ງຍາກນີ້.

— **ຄຸ້ມຄອງການຫັນເປັນທັນສະໄໝ ເພື່ອເສີມຂະຫຍາຍຄວາມສາມາດໃນການພັດທະນາມະນຸດຂອງເຍົາວະຊົນ ແລະ ໄວໜຸ່ມ.** ການຫັນເປັນທັນສະໄໝ ສາມາດຂະຫຍາຍຂອບເຂດຄວາມເປັນໄປໄດ້ຂອງໄວໜຸ່ມໂດຍສະເພາະໄວໜຸ່ມທີ່ດ້ອຍໂອກາດ. ໂດຍຜ່ານເຕັກໂນໂລຊີເພື່ອການສຶກສາ ແລະ ສຸຂະພາບອອນລາຍ (e-learning & e-health), ການພັດທະນາທັກສະອອນລາຍ, ການບໍລິການສຸຂະພາບຈິດຜ່ານຊ່ອງທາງດິຈິຕອນ, ການຄ້າທາງເອເລັກໂຕຣນິກ (e-commerce) ແລະ ການເຮັດວຽກທາງໄກ. ການຫັນເປັນທັນສະໄໝ ສາມາດຊ່ວຍສິ່ງເສີມຄວາມຫຼາກຫຼາຍ, ບົດບາດ ແລະ ສິດທິຂອງໄວໜຸ່ມ. ໃນເວລາດຽວກັນ, ຍຸກດິຈິຕອນໄດ້ສ້າງຄວາມແຕກແຍກດ້ານດິຈິຕອນ ລະຫວ່າງຜູ້ທີ່ເຂົ້າເຖິງ ແລະ ເຂົ້າບໍ່ເຖິງ; ຍັງມີການເປີດເຜີຍຂໍ້ມູນທີ່ບໍ່ຖືກຕ້ອງ ອັນສົ່ງຜົນກະທົບຕໍ່ທັດສະນະ



ການປັບປຸງວັດທະນະທຳດ້ານການບໍລິຫານ
ຈັດການແມ່ນຈຳເປັນຢ່າງຍິ່ງ. ໝາຍຄວາມ
ວ່າ ຕ້ອງຫັນປ່ຽນຈາກການສຸມໃສ່ຜູ້ກຳນົດ
ນະໂຍບາຍ ແລະ ການບໍລິຫານລັດໄປສູ່ການ
ເນັ້ນໜັກໃສ່ການຈັດຕັ້ງປະຕິບັດ ແລະ ການ
ແຊກແຊງຊ່ວຍເຫຼືອອັນເປັນຮູບປະທຳທີ່ນຳ
ມາເຊິ່ງຜົນໄດ້ຮັບທີ່ແທ້ຈິງ.



ຄະຕິຕໍ່ການສຶກສາ, ສຸຂະພາບ, ການຈ້າງງານ
ແລະທາງເລືອກດ້ານການເມືອງ. ບັນຫາເຫຼົ່ານີ້ ສາ
ມາດນຳໄປສູ່ການເກີດບັນຫາສຸຂະພາບຈິດ ທີ່ເປັນ
ໄພຄຸກຄາມ ຕໍ່ເຍົາວະຊົນ ແລະ ໄວໜຸ່ມຈຳນວນ
ຫຼາຍ. ລັດຖະບານແຫ່ງ ສປປ ລາວ ຄວນຄຸ້ມ
ຄອງການຫັນເປັນທັນສະໄໝ ຢ່າງລະມັດລະວັງ
ໂດຍສຸມໃສ່ ດ້ານນະໂຍບາຍ, ລະບຽບການ ແລະ
ແຮງຈູງໃຈທາງດ້ານດິຈິຕອນ ໃຫ້ເພີ່ມມູນຜົນກະ
ທົບທາງບວກ ແລະ ຫຼຸດຜ່ອນຜົນກະທົບທາງລົບ
ໃຫ້ໄດ້ຫຼາຍທີ່ສຸດ.

ບັນດາໂຄງການ ສາມາດສົ່ງເສີມບົດບາດຂອງໄວ
ໜຸ່ມ ໂດຍຜ່ານການເຄື່ອນໄຫວທາງສັງຄົມ
(ທາງແບບອອນລາຍ ແລະ ແບບເຊິ່ງໜ້າ),
ຜ່ານການສົ່ງເສີມຄວາມຄິດສ້າງສັນ, ນະວັດຕະ
ກຳ ແລະ ການຝຶນຜູ້ວັດທະນະທຳ. ຂັ້ນຕອນ
ດັ່ງກ່າວນີ້ ສາມາດປະກອບສ່ວນເຂົ້າໃນການປ່ຽນ
ແປງທັດສະນະຄະຕິຂອງສັງຄົມໃນວົງກວ້າງ ແລະ
ກະກຽມສຳລັບທຸກໆຄວາມບໍ່ແນ່ນອນໃນອະນາຄົດ.

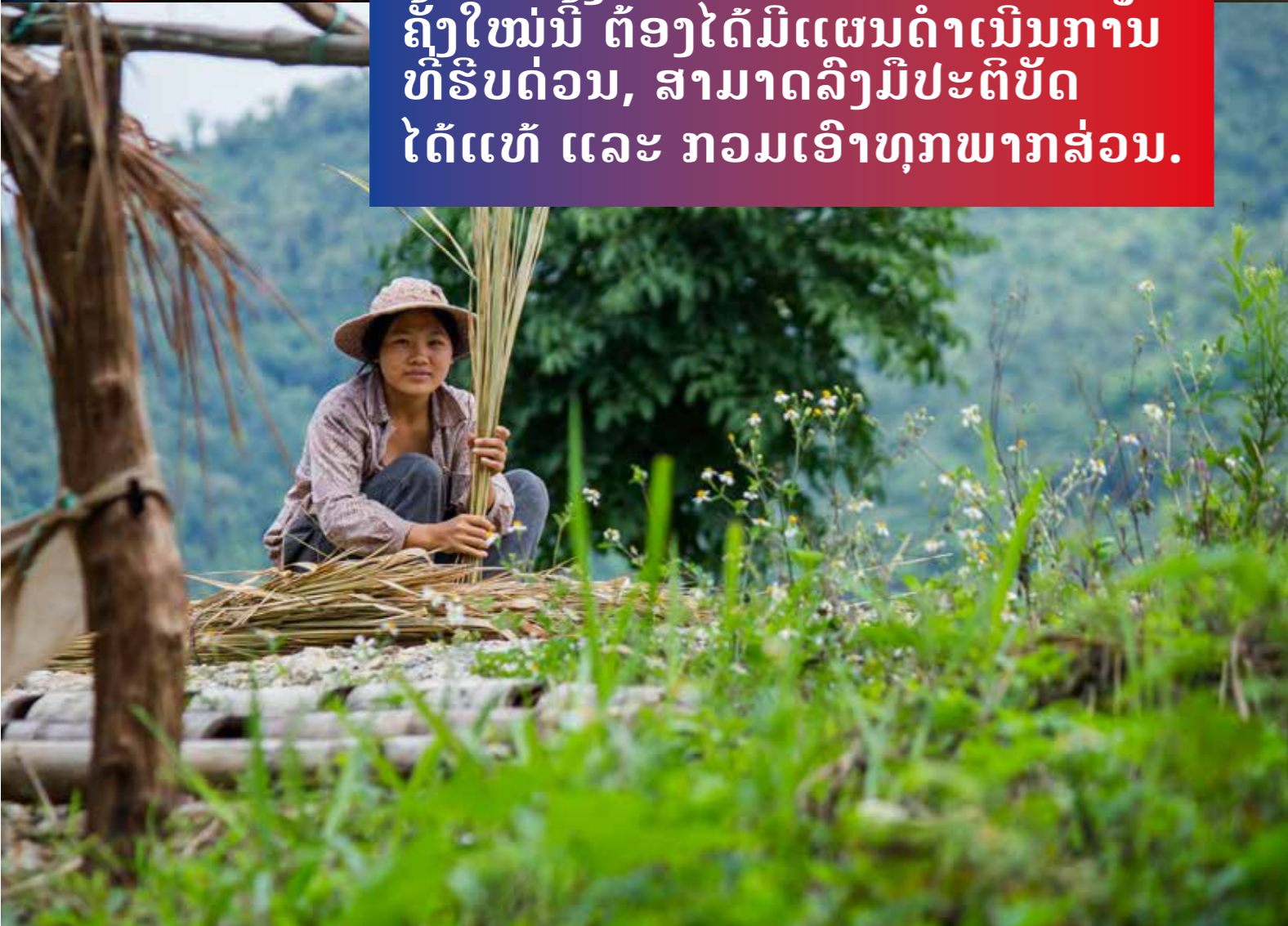
— ສ້າງຄວາມຮັບຮູ້, ຄວາມຊ່ຽວຊານ ແລະ
ຄວາມສາມາດໃນການກຽມຄວາມພ້ອມ
ລ່ວງໜ້າ ພາຍໃນກົງຈັກລັດຖະບານ ເພື່ອ
ຕອບສະໜອງຕໍ່ສະພາບການຄວາມບໍ່
ແນ່ນອນທີ່ສະຫຼັບຊັບຊ້ອນ ແລະ ເຫດ
ການທີ່ບໍ່ປາຖະໜາທີ່ຈະເກີດຂຶ້ນໃນ
ອະນາຄົດ, ລວມທັງສິ່ງທີ່ກ່ຽວຂ້ອງກັບ
ການປ່ຽນແປງທາງດິນຟ້າອາກາດ.

ໝາຍຄວາມວ່າ ປ່ຽນຈາກການນຳໃຊ້ຂະບວນ
ການວາງແຜນແບບເກົ່າທີ່ໃຊ້ບໍ່ໄດ້ຜົນ ເມື່ອຕົກ
ຢູ່ໃນຍາມວິກິດ ແລະ ຍາມປະເຊີນກັບໄພຂົ່ມຂູ່
ແລະ ນຳໃຊ້ການວິເຄາະຍຸດທະສາດໃນການວາງ
ນະໂຍບາຍ ເພື່ອຄາດຄະເນທ່າອ່ຽງ ແລະ ກຽມ
ພ້ອມຮັບມືການປ່ຽນແປງຢ່າງກະທັນຫັນ ທີ່ສົ່ງຜົນ
ກະທົບຕໍ່ເສດຖະກິດ ແລະ ສັງຄົມ. ຜູ້ວາງນະໂຍ
ບາຍຕ້ອງມີຄວາມຕື່ນເຕັ້ນຮັບຮູ້ເຖິງຂອບເຂດຂອງ
ຄວາມບໍ່ແນ່ນອນທີ່ສະຫຼັບຊັບຊ້ອນ, ຄວາມປົກ
ກະຕິໃນຮູບແບບໃໝ່ຂອງໂຄວິດ-19 ແລະ ຜົນກະ
ທົບທີ່ຈະເກີດຂຶ້ນໃນອະນາຄົດທີ່ຕິດພັນກັບການ
ປ່ຽນແປງຂອງດິນຟ້າອາກາດ. ປະຊາຊົນ ລວມ
ທັງໄວໜຸ່ມ, ສາມາດຈະເລີນເຕີບໂຕໃນທຳມ
ກາງຄວາມບໍ່ແນ່ນອນໄດ້ ຖ້າຫາກວ່າ ມີຍຸດທະ
ສາດທີ່ຊ່ວຍເລືອກທິນທາງທີ່ເໝາະສົມສຳລັບອະ
ນາຄົດ. ການຝຶກອົບຮົມ, ການເກັບກຳຂໍ້ມູນ ແລະ
ຫຼັກຖານຢ່າງສະໜ້າສະເໝີ, ການເຜີຍແຜ່ຄວາມ
ຮູ້ກ່ຽວກັບຄວາມສ່ຽງ ແລະ ຜົນກະທົບຂອງ
ມັນຕໍ່ໄວໜຸ່ມແມ່ນສຳຄັນ ລວມທັງການຄາດການ
ວຽກງານໃນອະນາຄົດທີ່ມີວິວັດທະນາການ
ອັນວ່ອງໄວ.

— ນຳໃຊ້ທ່າແຮງຂອງຜູ້ນຳໄວໜຸ່ມ ແລະ
ການເຄື່ອນໄຫວໃນໂຮງຮຽນ, ຊຸມຊົນ ແລະ
ບ່ອນເຮັດວຽກ. ໂຄງການພັດທະນາໄວໜຸ່ມ
ຄວນກຽມຄວາມພ້ອມໃຫ້ໄວໜຸ່ມເຂົ້າໃຈຄວາມ
ເປັນຈິງໃນຮູບແບບໃໝ່ ແລະ ມີຄວາມໂຍນຍານ
ເພື່ອໃຫ້ສາມາດຮັບມືກັບສະຖານະການບໍ່ປາຖະ
ໜາ. ພວກເຂົາຕ້ອງການທັກສະແຫ່ງສະຕະວັດ
ທີ 21 ເພື່ອຈັດການກັບຂໍ້ມູນຂ່າວສານ, ເປີດຮັບ
ສື່ສັງຄົມອອນລາຍ, ຄິດໃນເຊິ່ງວິເຄາະ, ແກ້ໄຂ
ຂໍ້ຂັດແຍ່ງ, ຝຶກຝົນສະຕິປັນຍາທາງດ້ານສັງຄົມ
ແລະ ຈິດໃຈ ໃຫ້ສະຫຼຽວສະຫຼາດ ແລະ ອື່ນໆ.



ສປປ ລາວ ຍັງພໍມີເວລາທີ່ຈະແກ້ໄຂ
ບັນຫາດັ່ງກ່າວ ຫາກແຕ່ການປັບປຸງ
ຄັງໃໝ່ນີ້ ຕ້ອງໄດ້ມີແຜນດຳເນີນການ
ທີ່ຮີບດ່ວນ, ສາມາດລົງມືປະຕິບັດ
ໄດ້ແທ້ ແລະ ກວມເອົາທຸກພາກສ່ວນ.



**ເອກະສານ
ຊ້ອນທ້າຍ**

ເອກະສານຊ້ອນ ທ້າຍ 1: ວິທີການ ວິທະຍາການສຳ ຫຼວດແບບຊ່ອງໜ້າ ແລະ ອອນລາຍ

ການສຳຫຼວດແບບຊ່ອງໜ້າ

1. ວິທີການກຳນົດກຸ່ມຕົວແທນ

ໄດ້ດຳເນີນການສຳຫຼວດແບບຊ່ອງໜ້າ ກັບໄວໜຸ່ມ
ໃນກຸ່ມອາຍຸ 15 ເຖິງ 24 ປີ ຈາກຈຳນວນ 1,200
ຄົວເຮືອນ ໃນທົ່ວທັງສາມພາກ ຄື: ພາກເໜືອ,
ພາກກາງ ແລະ ພາກໃຕ້ຂອງລາວ ໃນໄລຍະ
ເດືອນກຸມພາ ເຖິງ ເມສາ 2022. ສຳລັບການກຳ
ນົດກຸ່ມຕົວແທນແຂວງຈາກທັງສາມພາກ, ການ
ກຳນົດກຸ່ມຕົວແທນເມືອງຈາກແຂວງຕົວແທນ,
ການກຳນົດກຸ່ມຕົວແທນບ້ານຈາກເມືອງຕົວແທນ,
ການກຳນົດກຸ່ມຕົວແທນຄົວເຮືອນ ຕະຫຼອດເຖິງ
ຜູ້ຕອບການສຳພາດ ຈາກບ້ານຕົວແທນ ແມ່ນໄດ້
ນຳໃຊ້ເຕັກນິກຄວາມອາດເປັນໄປໄດ້ຕາມສັດສ່ວນ
ຂະໜາດປະຊາກອນ (PPS) (ຕາຕະລາງ A.1).

ເຕັກນິກ PPS ເປັນຂັ້ນຕອນການກຳນົດກຸ່ມ
ຕົວແທນ ເຊິ່ງຄວາມອາດເປັນໄປໄດ້ທີ່ຫົວໜ່ວຍ
ໃດໜຶ່ງ ຈະຖືກຄັດເລືອກເຂົ້າໃນກຸ່ມຕົວແທນ
ແມ່ນໄປຕາມສັດສ່ວນຂອງຂະໜາດຫົວໜ່ວຍ
ສຸດທ້າຍ ໂດຍທີ່ວ່າ: ກຸ່ມຂະໜາດໃຫຍ່ກວ່າ
ມີຄວາມອາດເປັນໄປໄດ້ສູງ ກ່ວາທີ່ຈະຖືກຄັດ
ເລືອກ ແລະ ກຸ່ມຂະໜາດນ້ອຍກ່ວາ ມີຄວາມອາດ
ເປັນໄປໄດ້ຕໍ່າກ່ວາທີ່ຈະຖືກຄັດເລືອກເຂົ້າໃນກຸ່ມ

ຕົວແທນ.ຕົວຢ່າງ: ການຄັດເລືອກສອງແຂວງຕົວ
ແທນຈາກແຕ່ລະພາກ ແມ່ນໄປຕາມຂັ້ນຕອນຄື
ດັ່ງຕໍ່ໄປນີ້:

- 1) ແຍກປະຊາກອນໄວໜຸ່ມລາວ ອອກເປັນ
ສາມກຸ່ມ ຄື: ພາກເໜືອ, ພາກກາງ ແລະ ພາກໃຕ້.
ຂັ້ນຕອນດັ່ງຕໍ່ໄປນີ້ ແມ່ນນຳໃຊ້ກັບແຕ່ລະພາກ.
- 2) ຂຶ້ນບັນຊີແຂວງ ແລະ ປະຊາກອນໄວໜຸ່ມຂອງ
ແຂວງ ລົງໃສ່ຖິ່ນແຍກກັນ.
- 3) ຄິດໄລ່ຊ່ອງວ່າງກຸ່ມຕົວແທນ (SI) ຂອງ
ແຕ່ລະພາກ ດ້ວຍການຫານປະຊາກອນໄວໜຸ່ມໃນ
ແຕ່ລະພາກ ໃຫ້ 2 – ສອງຄືຕົວເລກແຂວງຕົວ
ແທນຈາກແຕ່ລະພາກ.
- 4) ຊຸ່ມເລືອກຕົວເລກເລີ່ມຕົ້ນ (RS) ລະຫວ່າງ
1 ຫາຄ່າ SI. ໃນຕາຕະລາງເອັກເຊວ,
ສາມາດເຮັດໄດ້ໂດຍນຳໃຊ້ສູດ: = rand()*SI.
- 5) ຄິດໄລ່ສອງຊຸດຂໍ້ມູນ: ຊຸດຂໍ້ມູນ 1 = RS;
ຊຸດຂໍ້ມູນ 2 = RS + SI.
- 6) ວາງຊຸດຂໍ້ມູນທີ່ຄິດໄລ່ແລ້ວ ທຽບໃສ່ຂະໜາດ
ປະຊາກອນສະສົມໃກ້ຄຽງສຸດໃນແຕ່ລະແຂວງ.
- 7) ຄັດເລືອກສອງແຂວງຕົວແທນຈາກແຕ່ລະພາກ
ບົນພື້ນຖານຂະໜາດປະຊາກອນສະສົມຂອງແຂວງ
ທີ່ໃກ້ຄຽງສຸດກັບ ຊຸດຂໍ້ມູນ 1 ແລະ 2.

ສຳລັບການຄັດເລືອກເມືອງ ແລະ ບ້ານຕົວແທນ
ກໍນຳໃຊ້ຂັ້ນຕອນດຽວກັນຂອງເຕັກນິກ PPS.
ສ່ວນການຄັດເລືອກຄົວເຮືອນຕົວແທນ ປະກອບ
ມີສອງຂັ້ນຕອນຄື: ຈຸດເລີ່ມຕົ້ນຂອງບ້ານ ແລະ
ກົດມືຂວາ. ຈຸດເລີ່ມຕົ້ນຂອງບ້ານ ແມ່ນເອົາຕາມ
ບັນດາຄຸນລັກສະ ນະເດັ້ນຂອງບ້ານ. ຕົວຢ່າງສົມ
ມຸດວ່າ: ຄຸນລັກສະນະເດັ້ນຂອງບ້ານແມ່ນ ວັດ
ແລະ ໃນບ້ານດັ່ງກ່າວ ມີວັດຫຼາຍແຫ່ງ ແມ່ນໃຫ້
ເລືອກເອົາວັດໃຫຍ່ສຸດໃນບ້ານ ເປັນຈຸດເລີ່ມຕົ້ນ
ຂອງບ້ານ. ແລ້ວຈາກນັ້ນ, ຜູ້ສຳພາດພາກສະໜາມ
(Fls) ຈະດຳເນີນການເກັບກຳຂໍ້ມູນ ດ້ວຍການ

ຕາຕະລາງ .1: ການແຈກຢາຍບ້ານ ແລະ ຄົວເຮືອນຕົວແທນຕາມພາກ

ແຫຼ່ງຂໍ້ມູນ: ບໍລິສັດ ອິນໂດຊາຍນາ ຣິເຊັດ ລາວ ຈຳກັດ (Indochina Research Laos Co. Ltd)

ຂະໜາດກຸ່ມຕົວແທນ					
	ຕົວເມືອງ	ຊົນນະບົດ	ສອກຫຼີກ	ບ້ານ	ຄົວເຮືອນ
ພາກເໜືອ	11	23	5	39	39*10 = 390
ພາກກາງ	21	32	2	55	55*10 = 550
ພາກໃຕ້	6	17	3	26	26*10 = 260
ທັງໝົດ	38	72	10	120	120*10 = 1.200

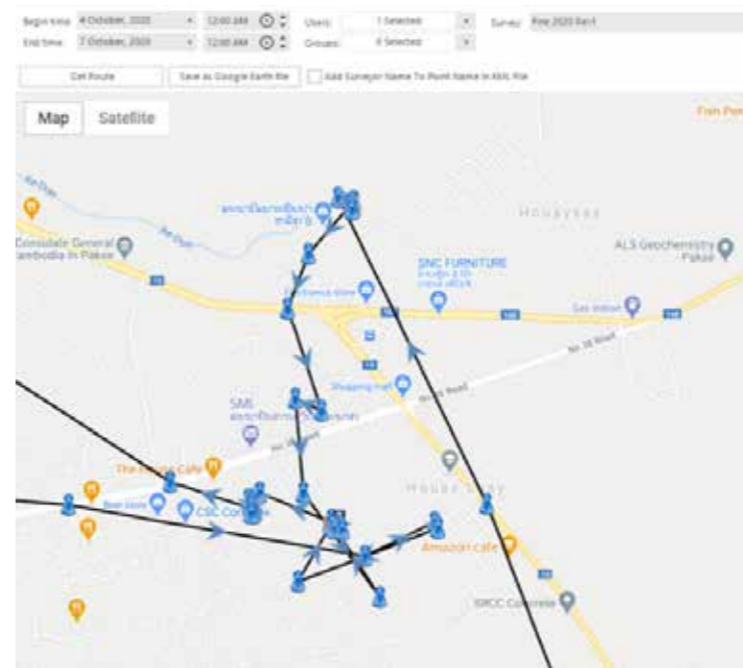
ເຄື່ອນຍ້າຍໄປອ້ອມງຸ່ມບ້ານຕາມກົດມືຂວາ ຫຼື
ເຄື່ອນໄປຕາມເບື້ອງຂວາມື ໂດຍອາໄສແຜນທີ່
ບ້ານເປັນບ່ອນອີງ. ຖ້າຫາກບໍ່ມີແຜນທີ່ບ້ານ, ໃນຂະ
ບວນການຈັດຕັ້ງປະຕິບັດການສຳຫຼວດ, ທາງ Fls
ຈະສ້າງແຜນທີ່ເສັ້ນທາງເດີນສຳຫຼວດຂອງເຂົາເຈົ້າ.
ແຜນທີ່ທີ່ຖືກສ້າງຂຶ້ນ ແມ່ນເອົາປະກອບສົມທົບ
ໃສ່ວຽກຄວບຄຸມຄຸນນະພາບຂອງການສຳຫຼວດ
ເຊັ່ນ: ການກວດຄົນຫຼັງ. ຫຼັງຄັດເລືອກຄົວເຮືອນ
ຕົວແທນແລ້ວ, ທາງ Fls ກໍຈະດຳເນີນການສຳ
ພາດສາມະຊິກຄົວເຮືອນໃນກຸ່ມອາຍຸ 15 ເຖິງ
24 ປີ ທີ່ມີໜ້າຢູ່ຄົວເຮືອນ ໃນເວລາຜູ້ສຳພາດ
ເດີນທາງຮອດຄົວເຮືອນກ່ຽວຂ້ອງ. ອີກຢ່າງ,
ການອອກແບບການສຳຫຼວດຄັ້ງນີ້ ແມ່ນຮັບປະ
ກັນຈຳນວນຜູ້ຕອບສຳພາດເພດຍິງ ແລະ ຊາຍ
ໃນຈຳນວນເທົ່າກັນ.

2. ການກະກຽມວຽກສຳຫຼວດພາກ ສະໜາມ

ອົງການ UNDP ໄດ້ປະສານສົມທົບ ກັບ ອົງການ
ລັດທີ່ຮັບຜິດຊອບ ເພື່ອອອກຂີ້ຕົກລົງອະນຸຍາດ
ໃຫ້ຈັດຕັ້ງປະຕິບັດການສຳຫຼວດດັ່ງກ່າວ. ຈາກນັ້ນ
ແມ່ນສິ່ງຂີ້ຕົກລົງອະນຸຍາດ ໃຫ້ຫ້ອງການປົກຄອງ
ແຂວງ ເພື່ອແຈ້ງທຸກຂະແໜງການກ່ຽວຂ້ອງຂັ້ນ
ແຂວງໃຫ້ຮັບຮູ້ກ່ຽວກັບການຈັດຕັ້ງປະຕິບັດການ
ສຳຫຼວດຄັ້ງນີ້ (ຕ.ຍ: ແຈ້ງໃຫ້ຮູ້ກ່ຽວກັບຈຸດປະ
ສົງການສຳຫຼວດ, ບັນຊີລາຍຊື່ແຂວງກຸ່ມຕົວແທນ,
ເມືອງກຸ່ມຕົວແທນ ແລະ ບ້ານກຸ່ມຕົວແທນ,
ຕະຫຼອດເຖິງວັນທີ່ມີລົງສຳພາດ) ໂດຍຜູ້ຈັດຕັ້ງປະ
ຕິບັດການສຳຫຼວດພາກສະໜາມແມ່ນ ບໍລິສັດ

ຮູບສະແດງ .1: ລະບົບຕິດຕາມຂອງນັກເດີນ ສຳຫຼວດ

ແຫຼ່ງຂໍ້ມູນ: ບໍລິສັດອິນໂດຊາຍນາ ຣິເຊັດ ລາວ ຈຳກັດ (Indochina Research Laos Co. Ltd)



ອິນໂດຊາຍນາ ຣິເຊັດ ລາວ (IRL). ສຳລັບທຸກ
ຂະແໜງການກ່ຽວຂ້ອງຂັ້ນແຂວງ ແມ່ນສືບຕໍ່ແຈ້ງ
ໃຫ້ທຸກພາກສ່ວນພາຍໃນຂະແໜງການຂອງຕົນຢູ່
ຂັ້ນເມືອງ ໄດ້ຮັບຮູ້ກ່ຽວກັບການຈັດຕັ້ງປະຕິບັດ
ການສຳຫຼວດ. ຕໍ່ມາ ທີມເກັບກຳຂໍ້ມູນຂອງບໍລິສັດ
IRL ຈຶ່ງປະສານສົມທົບກັບອຳນາດການປົກຄອງ
ເມືອງ ເພື່ອຂຶ້ນແຜນລົງສຳຫຼວດຢູ່ທຸກບ້ານເປົ້າ
ໝາຍ. ສຸດທ້າຍ, ອຳນາດການປົກຄອງເມືອງ
ໄດ້ແຈ້ງອຳນາດການປົກຄອງບ້ານ ໃຫ້ຮັບຮູ້ກ່ຽວ
ກັບການຈັດຕັ້ງປະຕິບັດການສຳຫຼວດດັ່ງກ່າວ
ພ້ອມທັງໄດ້ສົ່ງວິຊາການຂຶ້ນເມືອງລົງສົມທົບທີມ
ເກັບກຳຂໍ້ມູນຂອງບໍລິສັດ IRL ເພື່ອຊ່ວຍທີມ
ເກັບກຳຂໍ້ມູນ ໃນການນັດໝາຍກັບບ້ານເປົ້າໝາຍ
ກ່ຽວກັບເວລາເຮັດວຽກ ຕະຫຼອດເຖິງ ຊ່ວຍອຳນວຍ
ຄວາມສະດວກໃຫ້ທີມເກັບກຳຂໍ້ມູນ ໃຫ້ສາມາດ
ເຂົ້າເຖິງບ້ານເປົ້າໝາຍໃນເຂດຫ່າງໄກສອກຫຼີກ.

3. ການຄວບຄຸມຄຸນນະພາບ

ບໍລິສັດ IRL ໄດ້ດຳເນີນການຄວບຄຸມຄຸນນະພາບ
ຂໍ້ມູນການສຳຫຼວດ ທັງຢູ່ຂັ້ນພາກສະໜາມ ແລະ
ຂັ້ນຫ້ອງການຂອງບໍລິສັດ. ຢູ່ພາກສະໜາມ
ໄດ້ນຳໃຊ້ສາມວິທີ ເພື່ອຄວບຄຸມຄຸນນະພາບຂໍ້ມູນ.
ວິທີທຳອິດ, ວິຊາການຄຸ້ມຄອງການສຳຫຼວດພາກ
ສະໜາມ ຊຸ່ມເຂົ້າຮ່ວມການສຳພາດ 10%
ຂອງຈຳນວນການສຳພາດທັງໝົດ ທີ່ຈັດຕັ້ງປະຕິ
ບັດໂດຍນັກເດີນສຳພາດແຕ່ລະຄົນພາຍໃນທີມ
ຕົນເອງຄຸ້ມຄອງ, ພ້ອມທັງໃຫ້ຄຳຄິດເຫັນ ແລະ
ແນະນຳນັກເດີນສຳພາດ ຕາມຄວາມເໝາະສົມ.
ວິທີທີສອງ, ຫົວໜ້າໂຄງການ ແລະ ຫົວໜ້າ
ຄຸ້ມຄອງການສຳຫຼວດພາກສະໜາມ ຍັງຊຸ່ມເຂົ້າ
ຮ່ວມໄລຍະຕົ້ນ, ໄລຍະກາງ ແລະ ໄລຍະທ້າຍຂອງ
ການສຳຫຼວດ ແລ້ວລາຍງານຜົນການລົງສັງເກດ
ການສຳຫຼວດຢູ່ພາກສະໜາມ ໃຫ້ ອົງການ
UNDP. ວິທີທີສາມ, ວິຊາການຄຸ້ມຄອງການ
ສຳຫຼວດພາກສະໜາມ, ວິຊາການຄວບຄຸມຄຸນ
ນະພາບຂໍ້ມູນ ແລະ ຫົວໜ້າຄຸ້ມຄອງການສຳຫຼວດ
ພາກສະໜາມ ຍັງຕິດຕາມເສັ້ນທາງເດີນສຳຫຼວດ
ແລະ ຈຸດພັກຂອງນັກເດີນສຳຫຼວດ ພາຍໃນສອງ
ສາມມື້ຂອງການສຳຫຼວດ ໂດຍນຳໃຊ້ລະບົບ
ຕິດຕາມ GPS ທີ່ມີໃນເຊີບເວີຄລາວ (ຮູບສະແດງ
A.1). ການຕິດຕາມດັ່ງກ່າວ ມີເປົ້າໝາຍ ເພື່ອ
ກວດເບິ່ງວ່າ: ການປະຕິບັດແຜນເກັບກຳຂໍ້ມູນ
ພາກສະໜາມ ນັ້ນແມ່ນ ນັກເດີນສຳຫຼວດ ລົງ
ບ້ານເປົ້າໝາຍແທ້, ບໍ່ໄດ້ຂ້າມ ຫຼື ປ່ຽນບ້ານເປົ້າໝາຍ.

ສ່ວນການຄວບຄຸມຄຸນນະພາບຂໍ້ມູນ ຢູ່ຂັ້ນຫ້ອງ
ການບໍລິສັດ ແມ່ນນຳໃຊ້ສອງວິທີ. ວິທີທຳອິດ, ວິ
ຊາການຄຸ້ມຄອງການສຳຫຼວດພາກສະໜາມ ກວດ
10% ຂອງທຸກຂໍ້ມູນບັນທຶກສຽງໃນໄລຍະການ
ສຳພາດ. ວິທີທີສອງ, ທີມຄວບຄຸມຄຸນນະພາບຂໍ້
ມູນຢູ່ຫ້ອງການ IRL ກວດ 30% ຂອງທຸກຂໍ້ມູນ
ບັນທຶກສຽງທີ່ຕອບບາງຄຳຖາມໃນແບບສອບ

ຖາມ. ທຸກຂໍ້ມູນບັນທຶກສຽງການສຳພາດ ແມ່ນມີ
ພ້ອມສະໜອງໃຫ້ເພື່ອຮັດບໃຊ້ຈຸດປະສົງການທົບ
ທວນ ຍ້ອນວ່າ ບໍລິສັດ IRL ນຳໃຊ້ລະບົບແທບ
ແປດເກັບກຳຂໍ້ມູນແບບທັນສະ ໄໝ (ລະບົບ
ເຊີເວທູໂກ-SurveyToGo) ເຂົ້າໃນການເກັບກຳ
ຂໍ້ມູນສຽງໃນໄລຍະສຳພາດ. ຝ່າຍຂໍ້ມູນບັນທຶກ
ສຽງ ແລະ ຂໍ້ມູນການສຳພາດ ແມ່ນໄດ້ອັບໂລດ
ເຂົ້າໃນເຊີເວີຄລາວ ພາຍໃນສອງສາມມື້ ຫຼັງສິ້ນ
ສຸດການສຳພາດ.

**4. ການທຳຄວາມສະອາດຂໍ້ມູນ ແລະ
ຮູບແບບຂໍ້ມູນ**
ຂໍ້ມູນທີ່ໄດ້ຈາກການສຳພາດ ໄດ້ຮັບການກວດ
ຜ່ານ ດ້ວຍການລະບຸຂໍ້ມູນທີ່ຂາດຫາຍ ຫຼື ຂໍ້ມູນ
ທີ່ໄດ້ບາງສ່ວນ, ການວິເຄາະຂໍ້ມູນທີ່ຢູ່ນອກ
ຂອບ ແລະ ເຮັດການສົມທຽບຫຼາຍຕົວປ່ຽນ.
ສຳລັບຄຳຕອບສະເພາະຕໍ່ຄຳຖາມເປີດ ແມ່ນໄດ້ລົງ
ລະຫັດເປັນຕົວເລກ ໂດຍລວມເອົາຄຳຕອບ
ທີ່ຄ້າຍຄືກັນ ເຂົ້າເປັນກຸ່ມເປັນລະຫັດຕົວເລກດ່ຽວ.
ຊຸດຂໍ້ມູນທີ່ໄດ້ຮັບການທຳຄວາມສະອາດແລ້ວ
ແມ່ນຢູ່ໃນຮູບແບບຂໍ້ມູນສະຕາຕາ (Stata),
SPSS, ແລະ csv. ທຸກຕົວປ່ຽນ ແມ່ນກຳນົດ
ຢູ່ໃນຮູບຕົວອັກສອນຂຽນນ້ອຍ ເພື່ອສະດວກ
ໃນການວິເຄາະ.

ການສຳຫຼວດອອນລາຍ

ໄດ້ເຮັດການສຳຫຼວດອອນລາຍກັບໄວໜຸ່ມຈຳ
ນວນ 5,590 ຄົນ ຈາກ 17 ແຂວງ ໃນໄລຍະ
ເດືອນກຸມພາ ເຖິງ ເດືອນເມສາ 2022. ການສຳ
ຫຼວດດັ່ງກ່າວ ແມ່ນແນໃສ່ເກັບຂໍ້ມູນກ່ຽວກັບການ
ມີວຽກເຮັດງານທຳ, ການເຂົ້າເຖິງບໍລິການສຶກສາ,
ສາທາ ແລະ ການເຂົ້າຮ່ວມຊີວິດສັງຄົມຂອງໄວ
ໜຸ່ມ. ການຄັດເລືອກຜູ້ເຂົ້າຮ່ວມການສຳຫຼວດ
ແມ່ນຄັດເລືອກບິນຜືນຖານທາງເລືອກການກຳນົດ
ກຸ່ມເປົ້າໝາຍສະເພາະທີ່ສະໜອງໃຫ້ໂດຍບັນດາ
ເວັບໄຊໂຄສະນາຕ່າງໆ. ບາງຕົວຢ່າງທາງເລືອກກຳ
ນົດກຸ່ມເປົ້າໝາຍສະເພາະທີ່ກ່າວເຖິງນີ້ ລວມເອົາ:
ຂອບເຂດອາຍຸ (15 ເຖິງ 24 ປີ) ແລະ ສະຖານ
ທີ່ຕັ້ງທາງພູມສາດ. ບາງຕົວຢ່າງຂອງເວັບໄຊໂຄ
ສະນາ ປະກອບມີຄື: ແຟດສ໌ບຸກ, ກຸເກີນ, ອິນ
ສະຕາກຣາມ ແລະ ບັນດາແອັບບຸກຄົນທີ່ສົມ. ຂໍ້
ມູນຂ່າວສານຜູ້ເຂົ້າຮ່ວມການສຳຫຼວດທີ່ເປັນກຸ່ມ
ຕົວແທນ ແມ່ນຖືກຍັ້ງຢືນດ້ວຍສະຖານທີ່ຕັ້ງທາງ
ພູມສາດ, ທີ່ຢູ່ IP, ID ຢູ່ສື່ສັງຄົມອອນລາຍຂອງ
ເຂົາເຈົ້າ ແລະ ຂໍ້ມູນກຳນົດເຂດແດນໃນໂລກ
ອອນລາຍ. ເມື່ອຜູ້ເຂົ້າຮ່ວມການສຳຫຼວດ ກົດເບິ່ງ
ໂຄສະນາຂອງບໍລິສັດ, ຊຸດຄຳຖາມສຳຫຼວດ ຈະປະ
ກົດຂຶ້ນ ເພື່ອເລີ່ມການສຳຫຼວດອອນລາຍ.

**ເອກະສານຊ້ອນ
ທ້າຍ 2: ຄຳຖາມ
ແນະນຳການສົນ
ທະນາຄົ້ນຄ້ວາ
ເປັນກຸ່ມຈຸດສຸມ
(FGD)**

ໃນການຈັດຕັ້ງການສົນທະນາຄົ້ນຄ້ວາເປັນກຸ່ມຈຸດ
ສຸມກັບໄວໜຸ່ມຈຳນວນ 100 ຄົນ ເມື່ອເດືອນ
ທັນວາ 2021 ແລະ ເມສາ 2022 ແມ່ນໄດ້ນຳໃຊ້
ຄຳຖາມແນະນຳດັ່ງຕໍ່ໄປນີ້.

**ຊຸດຄຳຖາມພາກແນະນຳຕົນເອງ
(ສ້າງຄວາມລັງເຄີຍ) ສຳລັບຜູ້ເຂົ້າຮ່ວມ
ການສົນທະນາຄົ້ນຄ້ວາເປັນກຸ່ມຈຸດ
ສຸມ (FGD):**

- 1) ເປັນຫຍັງ ນ້ອງ/ເຈົ້າ ຈຶ່ງຕັດສິນໃຈເຂົ້າຮ່ວມ
ການສົນທະນາເປັນກຸ່ມຈຸດສຸມໃນມື້ນີ້? ຊ່ວຍແລກ
ປ່ຽນບາງດ້ານຂອງວຽກງານຕົນເອງ ຫຼື ປະສົບ
ການຂອງຕົນເອງ ທີ່ນຳພາຕົນເອງເຂົ້າມາຮ່ວມ
ການສົນທະນາໃນມື້ນີ້ ສຸ່ຝັງແດ່?
- 2) ຊ່ວຍອະທິບາຍໃຫ້ຝັງແດ່ວ່າ ປະຈຸບັນນີ້ ຕົນ
ເອງກຳລັງເຮັດຫຍັງຢູ່ ເຊັ່ນ: ດຽວນີ້ ຍັງເປັນນັກ
ຮຽນ/ນັກສຶກສາ, ຫຼື ມີວຽກເຮັດງານທຳແລ້ວ?
ຊ່ວຍແລກປ່ຽນສຸ່ຝັງແດ່ວ່າ: ໜ້າທີ່ຮັບຜິດຊອບ
ປະຈຳວັນຂອງຕົນ ມີຫຍັງແດ່?
- 3) ຕົນເອງ ນິຍາມຄວາມສຳເລັດໃນຊີວິດ
ຄືແນວໃດ?
- 4) ໃນຄວາມຄິດຂອງຕົນເອງແລ້ວ, ສິ່ງທ້າທາຍ
ຫຼັກຂອງໄວໜຸ່ມຢູ່ ສປປ ລາວ ໃນປະຈຸບັນນີ້ ມີ
ຫຍັງແດ່? (ໝາຍເຫດສຳລັບຜູ້ອຳນວຍຄວາມ
ສະດວກ: ບັນຫາການເຂົ້າເຖິງການສຶກສາ; ບັນ
ຫາຂາດຂໍ້ມູນຂ່າວສານກ່ຽວກັບວຽກເຮັດງານທຳ/
ຂາດໂອກາດ/ຂາດການຝຶກອົບຮົມວິຊາຊີບ; ບັນຫາ
ການຫວ່າງງານທີ່ເພີ່ມສູງຂຶ້ນ; ຂາດວຽກເຮັດ
ງານທຳພຽງພໍ; ບັນຫາການເຂົ້າເຖິງບໍລິການເບິ່ງ
ແຍງສຸຂະພາບ; ບັນຫາຄຳຕອບແທນແຮງງານຕ່ຳ;
ຄ່າຄອງຊີບສູງ; ບັນຫາດ້ານສຸຂະພາບຈິດ; ບັນຫາ
ການຕົ້ມເຫຼົ້າ ແລະ ໃຊ້ຢາເສບຕິດ; ບັນຫາການ
ຈຳແນກບິນຜືນຖານບົດບາດຍິງ-ຊາຍ,ບິນຜືນຖານ
ຊົນເຜົ່າ, ຄວາມພິການ, ອື່ນໆ); ອື່ນໆ.

ເອກະສານຊ້ອນທ້າຍ

ຄຳຖາມເຈາະຈີ້ມ:

ເປັນຫຍັງ ຈຶ່ງຄິດວ່າ: ມີສິ່ງທ້າທາຍ ຫຼື ບັນຫາ
ເຫຼົ່ານີ້? ຕົນເອງຄິດວ່າ: ສິ່ງທ້າທາຍເຫຼົ່ານີ້
ເກີດມາຈາກໃສ? ຕົນເອງມີປະສົບການສ່ວນຕົວ
ກ່ຽວກັບສິ່ງທ້າທາຍ ຫຼື ຄວາມຫຍຸ້ງຍາກເຫຼົ່ານີ້
ບໍ່? ຖ້າມີ, ຊ່ວຍເລົ່າປະສົບການສ່ວນຕົວທີ່ພົບ
ສຸ່ຝັງແດ່ ແລ້ວ ຕົນເອງ ໃຊ້ວິທີໃດ ຮັບມື ກັບ ໜຶ່ງ
ຫຼື ຫຼາຍບັນຫາເຫຼົ່ານັ້ນ?

**FGD 1: ສ້າງຄວາມເຂັ້ມແຂງດ້ານ
ວຽກເຮັດງານທຳ/ດ້ານເສດຖະ
ກິດ**

1. ການຊອກຫາວຽກເຮັດງານທຳຢູ່ ສປປ ລາວ
ຄືຄວາມຍາກ ຫຼື ງ່າຍ ຄືແນວໃດ? ຊ່ວຍເລົ່າປະ
ສົບການຂອງຕົນເອງ ໃນການຊອກຫາວຽກເຮັດ
ງານທຳ ສຸ່ຝັງແດ່ ? ມີສິ່ງທ້າທາຍຫຍັງແດ່ ທີ່ຕົນ
ເອງຜະເຊີນ ໃນເວລາຊອກຫາວຽກເຮັດງານທຳ?

ຄຳຖາມເຈາະຈີ້ມ:
ມີຂໍ້ຈຳກັດຫຍັງແດ່ ໃນການຊອກ ແລະ ຮັກສາ
ວຽກເຮັດງານທຳ ຢູ່ ປະເທດລາວ? ຄົນຮຸ້ນໄວ
ນ້ອງ/ເຈົ້າ ມີທັດສະນະແນວໃດກ່ຽວກັບຕະຫຼາດ
ແຮງງານຢູ່ລາວ?

2. ຢູ່ໂຮງຮຽນ/ມະຫາວິທະຍາໄລ ທີ່ຮຽນ ເຄີຍມີ
ຫຼື ມີ ບໍລິການໃຫ້ຄຳປຶກສາດ້ານສາຍອາຊີບ ແນະ
ນຳນັກຮຽນ ຫຼື ນັກສຶກສາ ບໍ່? ຕົນເອງເຄີຍໄດ້
ຮັບຂໍ້ມູນຂ່າວສານໃດໜຶ່ງບໍ່ ກ່ຽວກັບປະເພດວຽກ
ເຮັດງານທຳ ທີ່ຜູ້ໃຊ້ແຮງງານພາຍໃນປະເທດ
ຕ້ອງການຢາກຈ້າງ ຫຼື ກ່ຽວກັບປະເພດວຽກ
ທີ່ມີອັດຕາການຈ້າງງານສູງ, ອື່ນໆ ໃນໄລຍະ
ທີ່ຮຽນຢູ່ໂຮງຮຽນ ຫຼື ມະຫາວິທະຍາໄລດັ່ງກ່າວ?
ຫຼັກໆແມ່ນໃຜ ເປັນຜູ້ແນະນຳ ນ້ອງ/ເຈົ້າ ກ່ຽວກັບ
ວຽກເຮັດງານທຳ? ພໍ່ແມ່ຜູ້ປົກຄອງບໍ່? ຄູອາຈານ?
ອ້າຍເອື້ອຍນ້ອງ ? ຫຼື ໝູ່ເພື່ອນ?

3. ມີວຽກປະເພດໃດແດ່ໃນຕະຫຼາດແຮງງານປະ
ຈຸບັນ ທີ່ຕົນຄິດວ່າ:ສະດວກທີ່ຈະຊອກວຽກເຮັດໄດ້
ງ່າຍ? ເປັນປະເພດວຽກ ທີ່ຕົນຢາກເຮັດບໍ່?
ວຽກເຫຼົ່ານັ້ນ ສອດຄ່ອງກັບຄວາມຝັນຂອງຕົນ ບໍ່?

4. ຕົນເອງ ຄິດວ່າ: ຢູ່ລາວ ມີໂອກາດໄດ້ວຽກເຮັດ
ງານທຳ ຄືກັນກັບ ປະເທດວຽກທີ່ມີຢູ່ປະເທດບ້ານ
ໃກ້ເຮືອນຄຽງບໍ່? ຊ່ວຍອະທິບາຍເຫດຜົນຄຳຕອບ
ຂອງຕົນເອງ ສຸ່ຝັງແດ່?

5; ຕົນເອງ ມີຄວາມພໍໃຈກັບວຽກທີ່ຕົນເຮັດຢູ່ ບໍ່?
ຕົນເອງຄິດວ່າ: ໄວໜຸ່ມໂດຍລວມ ພໍໃຈກັບວຽກ
ທີ່ເຂົາເຈົ້າ ກຳລັງເຮັດຢູ່ໃນລາວ ບໍ່?

6. ຕົນເອງ ຄິດວ່າ: ການສຶກສາທີ່ຈົບມາ ກຽມ

ພ້ອມຕົນເອງສຳລັບການເຂົ້າຮ່ວມໃນຕະຫຼາດ
ແຮງງານບໍ່? ເປັນຫຍັງຈຶ່ງຄິດ ຫຼື ບໍ່ຄິດຈຶ່ງຊັ້ນ?
ຕ້ອງມີຫຍັງແດ່ ເພື່ອອັດຊອງວ່າງທີ່ມີ?
7.ຕົນເອງ ຄິດວ່າ: ພະຍາດລະບາດໂຄວິດ 19
ສິ່ງຜົນກະທົບຄືແນວໃດ ຕໍ່ໂອກາດທີ່ຈະໄດ້
ວຽກເຮັດງານທຳ?

8. ທີ່ຜ່ານມາ ເຄີຍມີປະສົບການຖືກຈຳແນກບໍ່
ໃນເວລາສະມັກເຮັດວຽກ ອາດຈະຖືກຈຳແນກ
ຍ້ອນຜືນຖານບົດບາດຍິງ-ຊາຍ, ຊົນເຜົ່າ, ວິຖີ
ທາງເພດ, ຄວາມພິການ ຫຼື ແຫຼ່ງກຳເນີດ ຫຼື
ແຫຼ່ງທີ່ມາຂອງຕົນ ຫຼື ຖືກຈຳແນກດ້ວຍເຫດ
ຜົນອື່ນ? ຜູ້ໃຊ້ແຮງງານ ທີ່ສຳພາດ ນ້ອງ/ເຈົ້າ
ເວົ້າຄືແນວໃດ ທີ່ເຮັດໃຫ້ຕົນເອງຮູ້ສຶກວ່າຖືກຈຳ
ແນກ?

ຄຳຖາມເຈາະຈີ້ມ:

ຍົກຕົວຢ່າງ: ແມ່ຍິງໜຸ່ມໃນກຸ່ມສົນທະນານີ້,
ຕົນເອງ ຄິດວ່າ: ການຊອກວຽກເຮັດງານທຳ
ຂອງຕົນ ຍາກກວ່າເພດຊາດບໍ່? ແລ້ວການຊອກ
ຫາວຽກເຮັດງານທຳຂອງແມ່ຍິງ ຜູ້ທີ່ໄດ້ລູກແລ້ວ
ເດເປັນແນວໃດ? ຫຼັງຈາກສ້າງຄອບຄົວແລ້ວ, ໂອ
ກາດໃນການຊອກຫາວຽກເຮັດງານທຳຂອງ
ແມ່ຍິງ ເປັນຄືແນວໃດ? ໃນຂະນະດຽວກັນ,
ການເປັນຮັກຮ່ວມເພດ ຮັກສອງເພດ ກະທົບ ຫຼື
ບໍ່ແນໃຈໃນວິຖີທາງເພດຂອງຕົນ (LGBTQ)
ສິ່ງຜົນກະທົບຕໍ່ໂອກາດມີວຽກເຮັດງານທຳຄືແນວ
ໃດ? ຫຼື ກໍລະນີເປັນຄົນພິການເດ ເປັນແນວໃດ?
ເກີດຫຍັງຂຶ້ນກັບການມີໂອກາດໄດ້ວຽກເຮັດງານ
ທຳ ກໍລະນີຜູ້ສະມັກວຽກເປັນຄົນຊົນເຜົ່າສ່ວນ
ນ້ອຍ? ແລ້ວປະສົບການຂອງໄວໜຸ່ມຕົວເມືອງ
ທຽບໃສ່ ໄວໜຸ່ມຊົນນະບົດ ໃນການຊອກຫາວຽກ
ເຮັດງານທຳ ເດເປັນແນວໃດ? ນ້ອງ/ເຈົ້າ ຊ່ວຍເລົ່າ
ປະສົບການທີ່ຕົນເອງຖືກຈຳແນກສຸ່ຝັງແດ່
ໃນເວລາສະມັກວຽກເຮັດງານທຳ?

9. ຕົນເອງ ເຄີຍຄິດທີ່ຈະເຮັດທຸລະກິດ ຫຼື ສ້າງຕັ້ງ
ວິສາຫະກິດຂອງຕົນເອງບໍ່? ຖ້າເຄີຍ, ຕົນເອງຄິດ
ວ່າ: ມີໂອກາດ ແລະ ອຸປະ ສັກກິດຂວາງຫຍັງແດ່?
ເປັນຫຍັງຕົນເອງ ຈຶ່ງເລືອກທີ່ຈະເຮັດທຸລະກິດສ່
ວນຕົວ ແທນທີ່ຈະເຮັດວຽກໃນບໍລິສັດໃດໜຶ່ງ ຫຼື
ເຮັດວຽກໃນກົງຈັກການຈັດຕັ້ງລັດ?

**FGD 2: ການສຶກສາ ແລະ
ການພັດທະນາສິມິແຮງງານ**

1. ຕົນເອງຕັ້ງໃຈຢາກເຮັດຫຍັງ ຢາກເປັນຫຍັງ
ໃນເວລາທີ່ຍັງໜຸ່ມນ້ອຍ/ໃນເວລາເຂົ້າໂຮງຮຽນ?
ໄດ້ບັນລຸເປົ້າໝາຍຂອງຕົນ ແລ້ວບໍ່? ຕົນເອງ ໄດ້
ຜະເຊີນອຸປະສັກກິດຂວາງຫຍັງແດ່?

2. ລະດັບການສຶກສາສູງສຸດ ທີ່ຕົນບັນລຸ ແມ່ນ

ຊັ້ນໃດ? ຕົນເອງ ພໍໃຈແລ້ວບໍ່ກັບລະດັບການສຶກສາທີ່ຈົບມາ? ເປັນຫຍັງຈຶ່ງພໍໃຈ ຫຼື ເປັນຫຍັງຈຶ່ງບໍ່ພໍໃຈ? ຖ້າບໍ່ພໍໃຈ, ມີຫຍັງທີ່ຢາກກັບໄປປ່ຽນ - ມີຫຍັງທີ່ຄິດວ່າຕົນເອງຕ້ອງຮຽນໃນເວລານັ້ນ?

3. ຊ່ວຍເລົ່າປະສົບການຂອງຕົນເອງໃນໂຮງຮຽນ ສູ່ຝັ່ງແດ່ວ່າເປັນຄືແນວໃດ? ຮຽນຢູ່ໂຮງຮຽນ (ກຳລັງຮຽນຢູ່) ເພື່ອຢາກເປັນຫຍັງ ຫຼື ຢາກເຮັດວຽກຫຍັງ? ເປັນຫຍັງຈຶ່ງເລືອກຮຽນສາຂາດັ່ງກ່າວ? ຄິດແນວໃດຈຶ່ງເລືອກຮຽນສາຂາ ຫຼື ຂະແໜງດັ່ງກ່າວ?

ຄໍາຖາມເຈາະຈີ້ມ:
ກໍລະນີ ທີ່ນ້ອງ/ເຈົ້າ ຕັດສິນໃຈທີ່ຈະບໍ່ເຂົ້າການສຶກສາໃນໂຮງຮຽນ ຫຼື ຮຽນນອກໂຮງຮຽນ, ຊ່ວຍເລົ່າປະສົບການຂອງຕົນສູ່ຝັ່ງແດ່? ເປັນແນວໃດ? ພໍໃຈກັບທາງເລືອກຂອງຕົນເອງບໍ່?

4. ຕົນເອງຄິດວ່າ: ລະບົບການສຶກສາຢູ່ ສປປ ລາວ ສະໜອງໂອກາດທີ່ພຽງພໍໃຫ້ໄວໜຸ່ມ ສາມາດເຮັດໄດ້ຕາມຄວາມຝັນຂອງຕົນບໍ່? ຊ່ວຍອະທິບາຍສູ່ຝັ່ງແດ່ ວ່າ: ເປັນຫຍັງຈຶ່ງຄິດແນວນັ້ນ? ຄໍາຖາມເຈາະຈີ້ມ:
ຄິດວ່າ: ຕ້ອງມີການປ່ຽນແປງຫຍັງແດ່ ຢູ່ ສປປ ລາວ ເພື່ອຮັບປະກັນໃຫ້ຫຼາຍຄົນໄດ້ຮັບການສຶກສາ? ສາມາດປັບປຸງຫຍັງແດ່ ເພື່ອໃຫ້ທຸກຄົນໄດ້ເຂົ້າໂຮງຮຽນ ແລະ ຮຽນຕໍ່ມະຫາວິທະຍາໄລ?

5. ມີອຸປະສັກກິດຂວາງສະເພາະໃດບໍ່ ທີ່ຈຳກັດການໄດ້ຮັບການສຶກສາ ຢູ່ ສປປ ລາວ? ເຄີຍປະສົບພົບພໍ້ອຸປະສັກກິດຂວາງດັ່ງກ່າວດ້ວຍຕົນເອງບໍ່? ຖ້າເຄີຍ, ຮັບມືກັບອຸປະສັກກິດຂວາງດັ່ງກ່າວດ້ວຍວິທີໃດ? ຊ່ວຍເລົ່າປະສົບການຂອງຕົນ ສູ່ຝັ່ງແດ່? (ໝາຍເຫດເຕືອນຜູ້ອຳນວຍຄວາມສະດວກ: ບໍ່ມີອຸປະສັກກິດຂວາງ, ບັນຫາຕ້ອງຮຽນທາງໄກ ຫຼື ຮຽນອອນລາຍ ໃນໄລຍະເກີດພະຍາດລະ ບາດໂຄວິດ, ບັນຫາຂາດຊັບພະຍາກອນ ຫຼື ຂາດການເຂົ້າເຖິງອຸປະກອນການຮຽນການສອນ, ບັນຫາການຂົນສົ່ງເດີນທາງໄປໂຮງຮຽນ, ບົດຮຽນບໍ່ຈະແຈ້ງ, ຖືກໝູ່ຮານ, ຖືກນັກຮຽນຄົນອື່ນຄຸກຄາມ, ບໍ່ມີເວລາຮຽນ ຫຼື ບ່ອນຄົນຄຳວ່າຮ່ຳຮຽນ ໃນເວລານອກໂມງຮຽນ, ພໍ່ແມ່ ຫຼື ຜູ້ປົກຄອງ ບໍ່ສະໜັບສະໜູນໃຫ້ຮຽນ, ບັນຫາຂາດການສິດສອນທີ່ມີຄຸນນະພາບໃນເວລາຂຶ້ນຫ້ອງຮຽນ, ອຸປະສັກກິດຂວາງດ້ານພາສາ, ຖືກກົດດັນສູງວ່າຕ້ອງປະສົບຜົນສຳເລັດ, ອື່ນໆ.)

6. ຕົນເອງ ຄິດວ່າ: ຕ້ອງປັບປຸງຫຍັງແດ່ ໃນລະບົບການສຶກສາລາວ ເພື່ອແກ້ໄຂອຸປະສັກກິດຂວາງເຫຼົ່ານັ້ນ? (ໝາຍເຫດ: ບໍລິການໃຫ້ຄຳປຶກສາດ້ານສາຍອາຊີບຫຼັງຈົບການສຶກສາ, ແຜນງານລ້ຽງເຂົ້າ

ທ່ຽງຢູ່ໂຮງຮຽນ, ໂຮງຮຽນຢູ່ໃກ້ ບ້ານ, ອື່ນໆ.)

7. ພະຍາດລະບາດໂຄວິດ 19 ສົ່ງຜົນກະທົບຕໍ່ການສຶກສາຂອງຕົນເອງໃນປະຈຸບັນ ແລະ ແຜນການສຶກສາໃນອະນາຄົດຂອງຕົນ ຄິດແນວໃດ? ງ່າຍຂຶ້ນ, ຫຍຸ້ງຍາກຂຶ້ນ ຫຼື ບໍ່ມີຫຍັງຕ່າງເກົ່າ ເມື່ອທຽບໃສ່ໄລຍະກ່ອນເກີດພະຍາດລະບາດໂຄວິດ?

FGD 3: ສຸຂະພາບ, ຄວາມປອດໄພແຮງງານ ແລະ ຄຳນິຍົມຂອງສັງຄົມ

1. ໃນຖານະເປັນໄວໜຸ່ມຜູ້ໜຶ່ງ, ຊ່ວຍເລົ່າສູ່ຝັ່ງແດ່ວ່າ: ປະຈຸບັນນີ້ ຕົນເອງເຂົ້າເຖິງບໍລິການເບິ່ງແຍງສຸຂະພາບ ໄດ້ດ້ວຍວິທີໃດ? ເຂົ້າເຖິງໄດ້ຍ້ອນມີພໍ່ແມ່ຜູ້ປົກຄອງ ຊ່ວຍ ຫຼື ສາມາດໄປຫ້ອງກວດພະຍາດ ຫຼື ສະຖານບໍລິການສາທາລະນະສຸກໃດໜຶ່ງ ໄດ້ດ້ວຍຕົນເອງ ຫາກເກີດຄວາມຈຳເປັນ? ຄິດວ່າ: ຕົນເອງ (ຫຼື ຄອບຄົວ) ສາມາດຈ່າຍຄ່າບໍລິການສາທາລະສຸກ ໄດ້ບໍ່? ຄໍາຖາມເຈາະຈີ້ມ:

ຄິດວ່າ: ຕົນເອງ ສາມາດເຂົ້າເຖິງບໍລິການເບິ່ງແຍງສຸຂະພາບໃນລະດັບທີ່ເໝາະສົມໄດ້ຢ່າງພຽງພໍ ແລ້ວບໍ່? ມີບັນຫາຫຍັງແດ່ ທີ່ຕົນເອງຄິດວ່າ: ໄວໜຸ່ມ ຕ້ອງຜະເຊີນ ຫາກເຂົາເຈົ້າ ຢາກເຂົ້າເຖິງບໍລິການເບິ່ງແຍງສຸຂະພາບແບບສະເພາະ? ດ້ານການເຂົ້າເຖິງບໍລິການສາທາລະນະສຸກ, ດ້ານຄ່າໃຊ້ຈ່າຍ, ປະກົດການການຈຳແນກ ຕົນເອງຄິດວ່າ: ສິ່ງທີ່ກ່າວມານັ້ນ ເປັນບັນຫາບໍ່ ໃນເວລາຕ້ອງນຳໃຊ້ບໍລິການເບິ່ງແຍງສຸຂະພາບ?

2. ຄິດວ່າ: ຕົນເອງ ມີຂໍ້ມູນຂ່າວສານຈຳເປັນພຽງພໍແລ້ວບໍ່ ເພື່ອຕັດສິນໃຈກ່ຽວກັບດ້ານສຸຂະພາບ ແລະ ຊີວິດຂອງຕົນ?

3. ມີຫຍັງແດ່ ເປັນສິ່ງທ້າຍໃໝ່ ເຊິ່ງໄວໜຸ່ມກຳລັງຜະເຊີນ ໃນດ້ານທີ່ພົວພັນກັບສຸຂະພາບ ແລະ ຄວາມປອດໄພຂອງເຂົາເຈົ້າ? (ຄຳຕອບຈະເປັນໝາຍເຫດເຕືອນຜູ້ອຳນວຍຄວາມສະດວກ). ຄໍາຖາມເຈາະຈີ້ມ:

ເປັນຫຍັງຈຶ່ງຄິດວ່າ: ບັນຫາ ຫຼື ສິ່ງທ້າທາຍເຫຼົ່ານີ້ຈຶ່ງມີແຜ່ຫຼາຍ? ໄວໜຸ່ມເພດຊາດ, ເພດຍິງ, ກະເທິຍ ແລະ ໄວໜຸ່ມທີ່ບໍ່ແມ່ນເພດຍິງ ຫຼື ຊາຍ ເດ ເຂົາເຈົ້າມີຂໍ້ມູນຂ່າວສານຈຳເປັນພຽງພໍແລ້ວບໍ່ ໃນດ້ານທີ່ພົວພັນກັບສຸຂະພາບທາງເພດ ແລະ ສຸຂະພາບຈະເລີນພັນຂອງເຂົາເຈົ້າ? ຖ້າເປັນໄປໄດ້, ຊ່ວຍເລົ່າປະສົບການສ່ວນຕົວໃນການເຂົ້າເຖິງປະເພດບໍລິການເບິ່ງແຍງສຸຂະພາບສະເພາະໃດໜຶ່ງ ສູ່ຝັ່ງແດ່?

4. ໄວໜຸ່ມ ໄດ້ຮັບການເບິ່ງແຍງສຸຂະພາບທາງຈິດທີ່ພຽງພໍແລ້ວບໍ່? ມີບັນຫາສຸຂະພາບທາງຈິດ

ເອກະສານຊ້ອນທ້າຍ

ຫຍັງແດ່ ທີ່ໄວໜຸ່ມກຳລັງຜະເຊີນຫຼື ຮັບມືຢູ່?

5. ຮູ້ສຶກແນວໃດກ່ຽວກັບນະໂຍບາຍແກ້ໄຂບັນຫາຢາເສບຕິດຂອງລັດ ຢູ່ໃນປະເທດຕົນ?

6. ຢູ່ ສປປ ລາວ ຕົນເອງຮູ້ສຶກ ປອດໄພບໍ່? ມີກຸ່ມໄວໜຸ່ມສະເພາະໃດບໍ່ ທີ່ອາດຈະມີຄວາມສ່ຽງສູງດ້ານການຖືກກະທຳຮຸນແຮງ ຫຼື ສ່ຽງສູງດ້ານບັນຫາສຸຂະພາບ ເມື່ອທຽບໃສ່ໄວໜຸ່ມກຸ່ມອື່ນໆ? (ໝາຍເຫດເຕືອນຜູ້ອຳນວຍຄວາມສະດວກ: ໄວໜຸ່ມເພດຍິງ, ສາວບໍລິການ, ໄວໜຸ່ມທີ່ເປັນແຮງງານເຄື່ອນຍ້າຍ?)

7. ພະຍາດລະບາດໂຄວິດ 19 ໄດ້ປ່ຽນແປງຄວາມຕ້ອງການດ້ານການເບິ່ງແຍງສຸຂະພາບຂອງໄວໜຸ່ມບໍ່?

FGD 4: ການເຂົ້າຮ່ວມຊີວິດສັງຄົມ

2. ຮ່ວມຊີວິດສັງຄົມຄືແນວໃດ ໃນເວລາຫວ່າງຂອງຕົນ? ຫຼືນກິລາຫຍັງ ຫຼື ມີກິດຈະກຳເວລາຫວ່າງ ແບບໃດ ຫຼື ເຂົ້າຮ່ວມວຽກກອາສາສະມັກ ຫຼື ວຽກຈິດອາສາໃດໜຶ່ງບໍ່?

3. ເຂົ້າຮ່ວມ ຫຼື ເຄີຍເຂົ້າຮ່ວມກອງປະຊຸມວຽກກອາສາສະມັກ, ວຽກກຳມະບານ, ກອງປະຊຸມທຸລະກິດໄວໜຸ່ມ, ງານສິນລະປະ, ກິລາ ຫຼື ກອງປະຊຸມໃດໜຶ່ງຂອງໄວໜຸ່ມບໍ່? (ໝາຍເຫດເຕືອນຜູ້ອຳນວຍຄວາມສະດວກ: ຕົວຢ່າງເຊັ່ນ: ວຽກສະມາຄົມ, ວຽກກຳມະບານ, ວຽກອົງການຈັດຕັ້ງຊາວໜຸ່ມ, ກຸ່ມທຸລະກິດ, ກຸ່ມຫຼິ້ນກິລາ, ກຸ່ມສິນລະປະ/ກຸ່ມສະແດງລະຄອນ, ກອງປະຊຸມສິນທະນາຂັ້ນບ້ານ, ອື່ນໆ)

ຄໍາຖາມເຈາະຈີ້ມ:
ຊ່ວຍເລົ່າປະສົບການຂອງຕົນສູ່ຝັ່ງແດ່ ກ່ຽວກັບການເຂົ້າຮ່ວມກອງປະຊຸມ ຫຼື ງານໃດໜຶ່ງ ຕາມທີ່ກ່າວເຖິງກ່ອນໜ້ານີ້? ເປັນຫຍັງ ຕົນເອງຈຶ່ງເຂົ້າຮ່ວມ? ບັນຍາກາດເປັນແນວໃດ? ເຫັນວ່າ: ເປັນປະໂຫຍດ ຫຼື ເຮັດໃຫ້ຕົນເອງເກີດແຮງບັນດານໃຈໃດໜຶ່ງ ບໍ່? ຕົນເອງ ເຂົ້າຮ່ວມຢ່າງເປັນປະຈຳປີກກະຕື ບໍ່? ຮູ້ສຶກວ່າ: ຕົນເອງມີສ່ວນຮ່ວມໃນບາງຢ່າງທີ່ສຳຄັນ ຫຼື ສອດຄ່ອງ ບໍ່? ຫຼື ໃນທາງກົງກັນຂ້າມ, ການເຂົ້າຮ່ວມດັ່ງກ່າວ ບໍ່ເຮັດໃຫ້ຕົນຮູ້ສຶກຫຍັງເລີຍ?

4. ເຄີຍອາສາສະມັກຊ່ວຍວຽກສັງຄົມ ຫຼື ເຮັດວຽກກອາສາສະມັກ ຫຼື ຈິດອາສາໃດໜຶ່ງບໍ່? ຊ່ວຍເລົ່າປະສົບການດັ່ງກ່າວສູ່ຝັ່ງແດ່ ແລະ ແມ່ນຫຍັງເປັນແຮງບັນດານໃຈໃຫ້ຕົນເອງເຂົ້າຮ່ວມ?

ຄໍາຖາມເຈາະຈີ້ມ:
ສຳລັບຜູ້ທີ່ບໍ່ເຄີຍເຮັດວຽກກອາສາສະມັກ, ເຄີຍຄິດຈະເຂົ້າຮ່ວມວຽກກອາສາສະມັກໃດໜຶ່ງບໍ່ ຫຼື ເຄີຍຄິດເຂົ້າຮ່ວມຊ່ວຍວຽກຊຸມໄຊຊົນຂອງຕົນບໍ່? ເປັນຫຍັງຈຶ່ງຄິດຢາກເຂົ້າຮ່ວມ ຫຼື ເປັນຫຍັງຈຶ່ງຄິດບໍ່ຢາກເຂົ້າຮ່ວມ?

5. ຕົນເອງ ຮູ້ກ່ຽວກັບກົດໝາຍ ແລະ ນະໂຍບາຍສະເພາະຂອງລັດ ທີ່ມີກ່ຽວກັບໄວໜຸ່ມບໍ່ - ບໍ່ວ່າຈະເປັນຂົງເຂດການສຶກສາ, ການປະກອບອາຊີບ ຫຼື ວຽກເຮັດງານທຳ (ສິດຢູ່ສະຖານທີ່ເຮັດວຽກ), ຂົງເຂດສຸຂະພາບ, ອື່ນໆ? ຕົນເອງ ຮູ້ບໍ່ວ່າ: ສປປ ລາວ ຫາກຜ່ອຍແຜ່ນະໂຍບາຍກ່ຽວກັບໄວໜຸ່ມ?

6. ມີຫຍັງແດ່ ທີ່ເປັນແຫຼ່ງຂ່າວຫຼັກ ຫຼື ຊ່ອງທາງຫຼັກໃນການໄດ້ຮັບຂ່າວສານ ຂອງນ້ອງ/ເຈົ້າ? ໃຊ້ວິທີໃດຊອກຮູ້ກ່ຽວກັບເຫດ ການຕ່າງໆ ທີ່ເກີດຂຶ້ນພາຍໃນປະເທດ (ຫຼື ເກີດຢູ່ຕ່າງປະເທດ) ຫຼື ຊອກຮູ້ກ່ຽວກັບການປ່ຽນແປງນະໂຍບາຍຂອງລັດ ໄດ້ດ້ວຍວິທີໃດ? (ໝາຍເຫດເຕືອນຜູ້ອຳນວຍຄວາມສະດວກ: ໄດ້ຮັບຂ່າວຜ່ານຊ່ອງທາງເຜີຍແຜ່ຂ່າວແບບດັ້ງເດີມ, ຜ່ານສື່ສັງຄົມອອນລາຍ (ສື່ໃດ?), ວອດສ໌ແອບ, ອື່ນໆ.). ຄໍາຖາມເຈາະຈີ້ມ:
ໃນຈຳນວຍຊ່ອງທາງເຫຼົ່ານັ້ນ ຕົນເອງ ຄິດວ່າ: ຊ່ອງທາງໃດ ໜ້າເຊື່ອຖືທີ່ສຸດ ໃນການໄດ້ຮັບຂ່າວສານ? ຕົນເອງ ເຊື່ອທຸກຢ່າງທີ່ຕົນອ່ານບໍ່? ບັນຫາ ‘ຂ່າວປອມ’ ຫຼື ຂ່າວສານບໍ່ຖືກຕ້ອງ ຕົນເອງ ຄິດວ່າ: ເປັນບັນຫາໃຫຍ່ຂະໜາດໃດ? ເປັນຫຍັງຈຶ່ງຄິດແນວນັ້ນ?

7. ຕົນເອງ ເຄີຍເຂົ້າຮ່ວມຂະບວນການຂໍຄຳປຶກສາກ່ຽວກັບບັນຫາໃດໜຶ່ງ ທີ່ອຳນາດການປົກຄອງ ຫຼື ຂະແໜງການຂັ້ນທ້ອງຖິ່ນ/ສູນກາງ ພິຈາລະນາຄົ້ນຄ້ວາບໍ່? ຖ້າເຄີຍ, ຊ່ວຍເລົ່າປະສົບການສູ່ຝັ່ງແດ່? ຄໍາຖາມເຈາະຈີ້ມ:
ຕົນເອງຄິດວ່າ: ຜູ້ສ້າງນະໂຍບາຍ ຮັບຝັງຄຳເຫັນ ຫຼື ຂໍ້ກົງວິນຂອງກຸ່ມໄວໜຸ່ມບໍ່? ຖ້າຄິດວ່າ: ເພິ່ນຮັບຝັງ, ເພິ່ນຮັບຝັງດ້ວຍວິທີໃດ? ຖ້າຄິດວ່າ: ເພິ່ນບໍ່ຮັບຝັງ, ເປັນຫຍັງ ຕົນເອງຈຶ່ງຄິດແນວນັ້ນ? ຕົນເອງຄິດວ່າ: ລັດ ມີນະໂຍບາຍພຽງພໍແລ້ວບໍ່ ໃນການສົ່ງເສີມການມີສ່ວນຮ່ວມຂອງໄວໜຸ່ມ? ໃນຂອບເຂດໃດ ທີ່ຕົນເອງຄິດວ່າ: ການເອົາໄວໜຸ່ມເຂົ້າມີສ່ວນຮ່ວມໃນການຕັດສິນບັນຫາຈະສ້າງຄວາມແຕກຕ່າງໃນທາງບວກ?

8. ຕົນເອງຄິດວ່າ: ໄວໜຸ່ມມີເວທີສະແດງຄວາມຄິດເຫັນ ຫຼື ຂໍ້ກົງວິນຂອງເຂົາເຈົ້າ ບໍ່? ຕົນເອງ ຢາກມີຊ່ອງທາງ ຫຼື ຜື່ນທີ່ ຫຼື ບ່ອນ

ທີ່ຕົນສາມາດສະແດງຄວາມຄິດເຫັນໄດ້ ບໍ່? ຫຼື
ພໍໃຈແລ້ວກັບລະບົບທີ່ເປັນຢູ່?

9. ໃນຖານະເປັນໄວໜຸ່ມຊົນເຜົ່າ, ໄວໜຸ່ມເພດຍິງ,
ຫຼື ຝິກການ, ອື່ນໆ, ຕົນເອງ ຄິດວ່າ: ເຂົາເຈົ້າ ມີກະ
ບອກສຽງເຂົ້າຮ່ວມໃນການຕັດສິນບັນຫາໃນທຸກ
ຂັ້ນບໍ່ - ບໍ່ວ່າຈະເປັນໃນເບື້ອງຂອງລັດຖະບານ,
ພາກເອກະຊົນ, ອົງການຈັດຕັ້ງຂັ້ນຊຸມຊົນ, ອື່ນໆ?
ຊ່ວຍເລົ່າປະສົບການສຸ່ມຟັງແດ່ ?

10. ໄດ້ເຂົ້າຮ່ວມໃນຂໍ້ລິເລີ່ມ ຫຼື ວຽກງານຕອບ
ໂຕ້ພະຍາດລະບາດໂຄວິດ 19 ບໍ່? ຖ້າໄດ້ເຂົ້າ
ຮ່ວມ, ຊ່ວຍອະທິບາຍສຸ່ມຟັງແດ່?

**ຊຸດຄຳຖາມສຸດທ້າຍ (ໃນເວລາສະຫຼຸບ
FGD) ສຳລັບທຸກຜູ້ເຂົ້າຮ່ວມກຸ່ມສົນທະນາ
ຄົ້ນຄ້ວາເປັນຈຸດສຸມ**

1. ຖ້າຫາກຕົນເອງ ມີໄມ້ກະທາວິເສດ ທີ່ສາມາດ
ເສກໃຫ້ມີການປ່ຽນແປງໃດໜຶ່ງຂຶ້ນໃນປະເທດ
ຂອງຕົນໄດ້, ຢາກປ່ຽນຫຍັງ?

2. ມີຫຍັງແດ່ ທີ່ຜູ້ສ້າງນະໂຍບາຍ ຫຼື ແມ່ນແຕ່ກະ
ໂຕໄວໜຸ່ມ ສາມາດເຮັດໄດ້ ເພີ່ມປັບປຸງສະພາບ
ເງື່ອນໄຂເປັນຢູ່ ກ່ຽວກັບບັນຫາ ຫຼື ສິ່ງທ້າທາຍ
ຕ່າງໆ ທີ່ເຮົາໄດ້ສົນທະນາກັນມາກ່ອນໜ້ານີ້ ?
ມີຫຍັງແດ່ ທີ່ຈະຊ່ວຍນ້ອງ/ເຈົ້າ ໄດ້ຫຼາຍສຸດ ແລະ
ເປັນຫຍັງຈິ່ງຄິດເຊັ່ນນັ້ນ? (ໝາຍເຫດເຕືອນ
ຜູ້ອຳນວຍຄວາມສະດວກ: ສາມາດເຂົ້າເຖິງທຶນ
ການສຶກສາ, ມີແຜນງານສົ່ງເສີມການເປັນຜູ້ປະ
ກອບການຫຼາຍຂຶ້ນ, ມີສູນຝຶກອົບຮົມວິຊາຊີບຫຼາຍ
ຂຶ້ນສຳລັບໄວໜຸ່ມ, ຢາກໃຫ້ມີການເຜີຍແຜ່ຂໍ້ມູນ
ຂ່າວສານດີຂຶ້ນກ່ວາເດີມ, ມີການຊ່ວຍເຫຼືອແຮງ
ງານເຄື່ອນຍ້າຍໄວໜຸ່ມ, ມີການຊ່ວຍເຫຼືອດ້ານ
ການເງິນໃຫ້ຄອບຄົວທຸກຍາກ ເພື່ອຊ່ວຍໃຫ້ໄວ
ໜຸ່ມສາມາດສືບ ຕໍ່ຮຽນໃນໂຮງຮຽນ, ສະໜອງ
ເງິນກູ້ດອກເບ້ຍສູນ ຫຼື ເງິນຊ່ວຍເຫຼືອລ້າໃຫ້ໄວ
ໜຸ່ມຜູ້ທີ່ມີແນວຄວາມຄິດທຸລະກິດດີ...)
ຄຳຖາມເຈາະຈີ້ມ:
ຕົນເອງ ເຄີຍໄດ້ຮັບຜົນປະໂຫຍດຈາກລະບົບຊ່ວຍ
ເຫຼືອໃດໜຶ່ງທີ່ກ່າວມາຂ້າງເທິງບໍ່ - ອາດຈະໄດ້ຮັບ
ການຊ່ວຍເຫຼືອຈາກສ່ວນບຸກຄົນ ຫຼື ຈາກລັດຖະ
ບານ ຫຼື ໄດ້ຮັບການຊ່ວຍເຫຼືອຈາກພາກເອກະຊົນ?

3. ນ້ອງ/ເຈົ້າ ມີຄຳເຫັນເພີ່ມເຕີມ ຫຍັງອີກບໍ່
ກ່ອນທີ່ຈະເຮົາຈະປິດການສົນທະນາ?

ເອກະສານຊ້ອນ ທ້າຍ 3: ພາລະ ບົດບາດ ແລະ ໂຄງປະກອບສ້າງ ຂອງສະພາທິປະໄຕ ແຫ່ງຊາດ

ສາທາລະນະລັດ ປະຊາທິປະໄຕ ປະຊາຊົນລາວ ສັນຕິພາບ ເອກະລາດ ປະຊາທິ ປະໄຕ ເອກະພາບ ວັດທະນາ ຖາວອນ

ກະຊວງແຜນການ ແລະ ການລົງທຶນ
ສູນຄົ້ນຄ້ວານະໂຍບາຍເພື່ອການພັດທະນາ
ເລກທີ...../ກຜທ.ສຄພ.04
ນະຄອນຫຼວງວຽງຈັນ, ວັນທີ:

ຂໍ້ຕົກລົງ

ແຕ່ງຕັ້ງສະພາທິປະໄຕແຫ່ງຊາດ ເພື່ອສ້າງບົດ
ລາຍງານພັດທະນາທຶນມະນຸດແຫ່ງຊາດ (NHDR)
ສະບັບທີ 6

— ອີງຕາມດຳລັດນາຍົກລັດຖະມົນຕີ ເລກທີ
201/ນຍ, ລົງວັນທີ 30 ກໍລະກົດ 2017
ວ່າດ້ວຍພາລະບົດບາດຂອງກະຊວງແຜນການ ແລະ
ການລົງທຶນ.
— ອີງຕາມໂຄງການຮ່ວມມືລະຫວ່າງກະຊວງ
ແຜນການ ແລະ ການລົງທຶນ ກັບ ກະຊວງການ
ຕ່າງປະເທດ ປີ 2021 ເພື່ອຈັດຕັ້ງປະຕິບັດແຜນ
ພັດທະນາເສດຖະກິດສັງຄົມແຫ່ງຊາດ ປະກອບ
ສ່ວນໃຫ້ການບັນລຸ ປຸ່ມ ແລະ ນໍາເອົາປະເທດຫຼຸດ
ຜົນອອກຈາກການເປັນປະເທດດ້ອຍພັດທະນາ.
— ອີງຕາມໜັງສືເລກທີ 0915/ກຜທ.ສຄພ
ລົງວັນທີ 18 ພຶດສະພາ 2021 ຂອງກະຊວງ
ແຜນການ ແລະ ການລົງທຶນ ວ່າດ້ວຍການແຕ່ງຕັ້ງ
ພະນັກງານເຂົ້າໃນສະພາທິປະໄຕແຫ່ງຊາດເພື່ອ
ສ້າງບົດລາຍງານພັດທະນາທຶນມະນຸດແຫ່ງຊາດ
(NHDR) ສະບັບທີ 6.
— ອີງຕາມຂໍ້ຕົກລົງຮອງລັດຖະມົນຕີກະຊວງ
ແຜນການ ແລະ ການລົງທຶນ ລົງວັນທີ 9 ພະຈິກ
2021.

ຮອງລັດຖະມົນຕີກະຊວງແຜນການ ແລະ ການລົງທຶນ ຕົກລົງເຫັນດີ:

ມາດຕາ 1: ເຫັນດີສ້າງຕັ້ງສະພາທິປະໄຕແຫ່ງ
ຊາດ ເພື່ອສ້າງບົດລາຍງານ NHDR ສະບັບທີ 6
ທີ່ປະກອບດ້ວຍ:
1. ປອ ສິທິຣິດ ຣາດຊະພິນ, ຮັກສາການຫົວໜ້າ
ສະຖາບັນຄົ້ນຄ້ວາເພື່ອການພັດທະນາ ກະຊວງ
ແຜນການ ແລະ ການລົງທຶນ ເປັນປະທານສະພາ
ທິປະໄຕ;
2. ປອ ປິວວັນ ວິລະວິງ ຫົວໜ້າກົມອຸດສາຫະກຳ
ແລະ ຫັດຖະກຳ ກະຊວງອຸດສາຫະກຳ ແລະ ການ
ຄຳ ເປັນຮອງປະທານສະພາທິປະໄຕ;
3. ທ່ານນາງ ສີສະຫວັນ ດີດາລາວິງ ຮອງຫົວໜ້າ
ສະຖາບັນຄົ້ນຄ້ວາເພື່ອການພັດທະນາ ກະຊວງ
ແຜນການ ແລະ ການລົງທຶນ ເປັນຮອງປະທານ
ສະພາທິປະໄຕ;
4. ປອ ທະນິງໄຊ ສຸກຄຳທັດ ຮອງຫົວໜ້າສະຖາ
ບັນຄົ້ນຄ້ວາເພື່ອການພັດທະນາ ກະຊວງແຜນການ
ແລະ ການລົງທຶນ ເປັນຮອງປະທານສະພາທິປະໄຕ
5. ທ່ານ ສຸພິດ ດາລາຈັນທາ ທີ່ປຶກສາອາວຸໂສ
ສະຖາບັນຄົ້ນຄ້ວາເພື່ອການພັດທະນາ ກະຊວງ
ແຜນການ ແລະ ການລົງທຶນ ເປັນ ຄະນະ;
6. ທ່ານ ກາລຸນາ ນັນທະວົງດວງສີ ຮອງຫົວໜ້າ
ກົມແຜນການ ກະຊວງແຜນການ ແລະ ການລົງ
ທຶນ ເປັນຄະນະ;
7. ທ່ານ ວິໄລສຸກ ສີສຸລັດ ຮອງຫົວໜ້າກົມສະ
ຖິຕິສັງຄົມ ສູນສະຖິຕິແຫ່ງຊາດ ເປັນຄະນະ;
8. ທ່ານນາງ ວັນເພັງ ຊຸນໂບໄລ ຮອງຫົວໜ້າ
ກົມພັດທະນາສີມີແຮງງານ ອົງການຈັດຕັ້ງຊາວ
ໜຸ່ມປະຊາຊົນປະຕິວັດລາວ ເປັນຄະນະ;
9. ທ່ານ ວຽງຊິງ ອິນທະລັງສີ ຮອງຫົວໜ້າກົມ
ແຜນການ ແລະ ການຮ່ວມມື ກະຊວງແຮງງານ
ແລະ ສະຫວັດດີການສັງຄົມ ເປັນຄະນະ;
10. ທ່ານ ສຸລິສັກ ສຸພັນທອງ ຮອງຫົວໜ້າກົມ
ພັດທະນາສີມີແຮງງານແລະຈັດຫາງານ
ກະຊວງແຮງງານ ແລະ ສະຫວັດດີການສັງຄົມ
ເປັນຄະນະ;
11. ຮອງ ສາສະດາຈານ ປອ ລາວັນ ວົງຄຳສານ
ຮອງຫົວກົມການສຶກສາຊັ້ນສູງ ກະຊວງສຶກສາທິ
ການ ແລະ ກິລາ ເປັນຄະນະ;
12. ຮອງ ສາສະດາຈານ ປອ ບຸນທະວິ ສີສຳພັນ
ຮອງຫົວໜ້າຄະນະວິທະຍາສາດສັງຄົມ ມະຫາວິທະ
ຍາໄລແຫ່ງຊາດ ເປັນຄະນະ;
13. ທ່ານ ວັນນະເລກ ເລືອງ ຮອງຫົວໜ້າກົມ
ອາຊີວະສຶກສາ ກະຊວງສຶກສາທິການ ແລະ ກິລາ
ເປັນຄະນະ;
14. ທ່ານ ອຸດອນ ມະນີບຸດ ຮອງຫົວໜ້າກົມ
ປົກປ້ອງແຮງງານ ກະຊວງແຮງງານ ແລະ ສະຫວັດ
ດີການສັງຄົມ ເປັນຄະນະ;
15. ທ່ານ ຄຳສອນວັນ ພຸດດາວິງ ຮອງຫົວໜ້າກົມ
ແຜນການ ແລະ ການຮ່ວມມື ກະຊວງອຸດສາຫະກຳ

ແລະ ການຄ້າ ເປັນຄະນະ;
16. ທ່ານ ກິແກ້ວ ຈັນທະລັງສີ ຮອງຫົວໜ້າກົມ
ຕ້ານການຄ້າມະນຸດ ກະຊວງປ້ອງກັນຄວາມ
ສະຫງົບ ເປັນຄະນະ;
17. ທ່ານນາງ ມະນີທອງ ລໍວົງຄຳ ຮອງຫົວໜ້າ
ສະຖາບັນສາທາລະນະສຸກສາດ ກະຊວງສາທາ
ເປັນຄະນະ;
18. ດຣ ວຽງຄຳ ພິໄຊ ຮອງຫົວໜ້າສູນ
ສຸຂະພາບແມ່ ແລະ ເດັກ ກະຊວງສາທາເປັນຄະນະ;
19. ທ່ານ ບຸນເພັງ ອິນທະວົງ ຮອງຫົວໜ້າກົມ
ປາບປາມຢາເສບຕິດ ກະຊວງປ້ອງກັນຄວາມ
ສະຫງົບ ເປັນຄະນະ;
20. ທ່ານນາງ ສິມເພັດ ຈິດດາວັນ ຮອງຫົວໜ້າ
ກົມ ຄະນະກຳມາທິການວັດທະນະທຳ ແລະ ສັງຄົມ
ສະພາແຫ່ງຊາດ ເປັນຄະນະ;
21. ທ່ານນາງ ພອນສະຫວັນ ສິທິເດດ ຮອງຫົວ
ໜ້າສູນຄົ້ນຄ້ວາ ແລະ ພັດທະນາວິສາຫະກິດ
ສະຖາບັນຄົ້ນຄ້ວາເສດຖະກິດແຫ່ງຊາດ
ເປັນຄະນະ.

ມາດຕາ 2: ສິດ ແລະ ພັນທະຂອງສະພາທິປະໄຕແຫ່ງຊາດ ມີຄືດັ່ງນີ້:
— ຊີ້ນຳນຳພາການຄົ້ນຄ້ວາແຕ່ລະຫົວຂໍ້ ເພື່ອ
ປະກອບສ່ວນສ້າງບົດລາຍງານ NHDR ສະ
ບັບທີ 6.
— ແລກປ່ຽນຄຳຄິດເຫັນ/ແນວຄວາມຄິດ ໃນ
ຂະບວນການສ້າງບົດລາຍງານ NHDR ສະບັບ
ທີ 6.
— ສ້າງກົນໄກແລກປ່ຽນຂໍ້ມູນຂ່າວສານ
ພາຍໃນສະພາທິປະໄຕແຫ່ງຊາດ ເພື່ອແລກປ່ຽນ
ຂໍ້ມູນຂ່າວສານໃນລັກສະນະທັນການ ແລະ
ມີປະສິດທິຜົນ ຮັບປະກັນເນື້ອໃນຄົບຖ້ວນຮອບ
ດ້ານຂອງບົດລາຍງານ NHDR ສະບັບທີ 6.
— ສ້າງແຜນວຽກ ແລະ ມອບໝາຍໜ້າວຽກຕ່າງໆ
ພາຍໃນຄະນະສະພາທິປະໄຕແຫ່ງຊາດ ໃນຂະ
ບວນການສ້າງບົດລາຍງານ NHDR ສະບັບທີ 6.
— ຈັດຕັ້ງປະຕິບັດໜ້າທີ່ຮັບຜິດຊອບອື່ນໆ ຕາມ
ການມອບໝາຍຂອງຂັ້ນເທິງ.

ມາດຕາ 3: ມອບໃຫ້ຫົວໜ້າສະຖາບັນຄົ້ນຄວ້າ
ເພື່ອການພັດທະນາ ໃນຖານະເປັນປະທານສະພາທິ
ປະໄຕແຫ່ງຊາດ ສ້າງຕັ້ງຄະນະກຳມະການໃດ
ໜຶ່ງຂຶ້ນມາ ເພື່ອຊ່ວຍວຽກການຄົ້ນຄວ້າ ແລະ
ການປະສານງານ ໂດຍມີເປົ້າໝາຍແນໃສ່ສ້າງສຳ
ເລັດບົດລາຍງານ NHDR ສະບັບທີ 6.

ມາດຕາ 4: ໃຫ້ສະພາທິປະໄຕແຫ່ງຊາດ ນຳ
ໃຊ້ງົບປະມານຂອງໂຄງການຮ່ວມມືລະຫວ່າງ
ກະຊວງແຜນການ ແລະ ການລົງທຶນ ກັບ ກະຊວງ
ການຕ່າງປະເທດ ທີ່ໄດ້ຮັບທຶນຊ່ວຍເຫຼືອຈາກ
ອົງການສະຫະປະຊາຊາດເພື່ອການພັດທະນາ
(UNDP's MPI-MOFA Programme)

ເຂົ້າໃນຂະບວນການສ້າງບົດລາຍງານ NHDR
ສະບັບທີ 6.

ມາດຕາ 5: ສະເໜີໃຫ້ ກະຊວງ, ອົງການທຽບ
ເທົ່າກະຊວງ ແລະ ສ່ວນບຸກຄົນ ທີ່ໄດ້ຮັບການແຕ່ງ
ຕັ້ງ ຈັງຮັບຮູ້ ແລະ ຈັດຕັ້ງປະຕິບັດຂໍ້ຕົກລົງສະບັບນີ້
ຢ່າງເຄັ່ງຄັດ.

ມາດຕາ 6: ຂໍ້ຕົກລົງສະບັບນີ້ ມີຜົນສັກສິດນັບ
ແຕ່ມີລົງລາຍເຊັນເປັນຕົ້ນໄປ.

ຮອງລັດຖະມົນຕີ

ເອກະສານຊ້ອນທ້າຍ 4: ດັດຊະນີການ ພັດທະນາມະນຸດສໍາລັບແຂວງຕ່າງໆໃນ ສປປ ລາວ

ດັດຊະນີການພັດທະນາມະນຸດ (HDI) ຖືກຄິດໄລ່ຈາກລາຍຮັບທາງດ້ານສຸຂະພາບ, ການສຶກສາ,
ວິທີການສໍາລັບການຄິດໄລ່ HDI ແມ່ນສະແດງໃຫ້ເຫັນຂ້າງລຸ່ມນີ້ .

ແບບຟອມການຄິດໄລ່:

ດັດຊະນີ HDI ແມ່ນຮາກຂັ້ນສາມຂອງຜະລິດຕະພັນທີ່ມີສຸຂະພາບ, ການສຶກສາ, ແລະ ລາຍຮັບຕາມທີ່ສະ
ແດງຢູ່ຂ້າງລຸ່ມນີ້:

$$HDI_i = (Health\ index_i * Education\ index_i * Income\ index_i)^{1/3}$$

ບ່ອນທີ່ຊື່ໃຫ້ເຫັນຂົງເຂດດັ່ງກ່າວໃນຂອບເຂດທົ່ວປະເທດ ແລະ ແຂວງດັ່ງກ່າວ. ການຄິດໄລ່ຂອງ
ແຕ່ລະດັດຊະນີແມ່ນຢູ່ຂ້າງລຸ່ມນີ້. ດັດຊະນີສຸຂະພາບໃຊ້ອາຍຸການເປັນມາດຕະຖານສາກົນ.

$$Health\ index_i = \frac{Life\ expectancy_i - Life\ expectancy_{min}}{Life\ expectancy_{max} - Life\ expectancy_{min}}$$

ດັດຊະນີການສຶກສາແມ່ນຖືກຄິດໄລ່ຕາມຄວາມຫມາຍຂອງດັດຊະນີການຮຽນ ແລະ ດັດຊະນີການພັດ
ທະນາທາງດ້ານການສຶກສາ.

$$Education\ index_i = \frac{Mean\ schooling\ index_i + Educational\ development\ index_i}{2}$$

$$Mean\ schooling\ index_i = \frac{Mean\ schooling_i - Mean\ schooling_{min}}{Mean\ schooling_{max} - Mean\ schooling_{min}}$$

ປົກກະຕິ, ຈໍານວນປີທີ່ຄາດຄະເນການຮຽນແມ່ນນໍາໃຊ້ແທນດັດຊະນີການພັດທະນາການສຶກສາ;
ເຖິງຢ່າງໃດກໍຕາມ, ຂໍ້ມູນຂອງປີທີ່ຄາດຫມາຍໄວ້ຂອງການຮຽນແມ່ນບໍ່ສາມາດໃຊ້ໄດ້ຈາກຫ້ອງການ
ສະຖິຕິແຫ່ງຊາດ, ໂດຍສະເພາະແມ່ນຂໍ້ມູນສໍາລັບລະດັບແຂວງ. ດັ່ງນັ້ນ, t ລາວດັດຊະນີການພັດທະນາ
ການສຶກສາ, ເຊິ່ງມາຈາກຜົນສະເລ່ຍຂອງດັດຊະນີການລົງທະບຽນທັງໝົດ ຕົ້ນຕໍແລະຂອງດັດຊະນີການ
ສໍາເລັດຊັ້ນມັດທະຍົມຕໍ່າ, ແມ່ນມີການຈ້າງງານ.

$$Educational\ development\ index_i = \frac{(Primary\ net\ enrollment_i + Lower\ secondary\ completion_i)}{2}$$

ການສຶກສາຊັ້ນປະຖົມສຶກສາຂັ້ນຕົ້ນ ແລະ ຊັ້ນພື້ນຖານແມ່ນໄດ້ຖືກຄັດເລືອກໃຫ້ເປັນຕົວແທນໃຫ້ແກ່ການພັດທະນາດ້ານການສຶກສາ ເພາະວ່າເຂົາເຈົ້າເປັນການສຶກສາທີ່ຈຳເປັນໃນ ສປປ ລາວ. ດັດຊະນີການລົງທະບຽນທັງໝົດ ຕົ້ນຕໍແມ່ນຖືກຄິດໄລ່ຈາກອັດຕາການເຂົ້າຮຽນທັງໝົດ ຂອງການສຶກສາຊັ້ນປະຖົມ ແລະ ດັດຊະນີການສຳເລັດຊັ້ນມັດທະຍົມຕອນລຸ່ມແມ່ນຖືກຄິດໄລ່ຈາກອັດຕາການສຳເລັດການສຶກສາຊັ້ນມັດທະຍົມຕອນຕົ້ນພື້ນຖານ. ການຄິດໄລ່ແມ່ນສະແດງຢູ່ຂ້າງລຸ່ມນີ້:

$$Primary\ net\ enrollment_i = \frac{Primary\ net\ enrollment\ ratio_i - Primary\ net\ enrollment\ ratio_{min}}{Primary\ net\ enrollment\ ratio_{max} - Primary\ net\ enrollment\ ratio_{min}}$$

$$Lower\ secondary\ completion_i = \frac{Lower\ secondary\ completion\ ratio_i - Lower\ secondary\ completion\ ratio_{min}}{Lower\ secondary\ completion\ ratio_{max} - Lower\ secondary\ completion\ ratio_{min}}$$

ຫຼ້າສຸດ, ດັດຊະນີລາຍຮັບແມ່ນຖືກຄິດໄລ່ຈາກ ລາຍຮັບລວມຂອງຊາດ Gross National Income (GNI) ໃນມູນຄ່າທີ່ປັບຕົວຂອງອົງປະກອບຜະລິດງານຊື້ (PPP) ສຳລັບລະດັບຊາດ. ເຖິງຢ່າງໃດກໍຕາມ, ຂໍ້ມູນ GNI ແມ່ນບໍ່ສາມາດໃຊ້ໄດ້ສຳລັບລະດັບແຂວງ, ດັ່ງນັ້ນການບໍລິໂພກ disposable ຕໍ່ຄົວເຮືອນແມ່ນປ່ຽນເປັນແບບຟອມ PPP ແລະ ຈຳງານ.

$$Income\ index_i = \frac{GNI\ PPP_i - GNI\ PPP_{min}}{GNI\ PPP_{max} - GNI\ PPP_{min}}$$

ເອກະສານຊ້ອນທ້າຍ

ແຫຼ່ງຂໍ້ມູນ:
ຂໍ້ມູນທີ່ໃຊ້ໃນການຄິດໄລ່ແມ່ນມາຈາກລາຍການແຫຼ່ງທີ່ແຕກຕ່າງກັນໃນຕາຕະລາງຂ້າງລຸ່ມນີ້:

ຕົວຊີ້ວັດ	ມູນຄ່າ	ແຫຼ່ງຂໍ້ມູນ
ອາຍຸຍິນສະເລ່ຍ	ສູງສຸດ ແລະ ຕໍ່າສຸດ	UNDESA (2019)
	ສປປ ລາວ ແລະ ແຂວງຕ່າງໆ	LSB (2021)
ຈຳນວນບົດການຮຽນສະເລ່ຍ	ສູງສຸດ ແລະ ຕໍ່າສຸດ	UNESCO ສະຖາບັນສະຖິຕິ (2020)
	ສປປ ລາວ ແລະ ແຂວງຕ່າງໆ	LSB (2015)
ອັດຕາສ່ວນການລົງທະບຽນເຂົ້າຮຽນຊັ້ນປະຖົມສຶກສາສຸດທິ	ສູງສຸດ ແລະ ຕໍ່າສຸດ	ທະນາຄານໂລກ (2021)
	ສປປ ລາວ ແລະ ແຂວງຕ່າງໆ	MOES (2021)
ອັດຕາສ່ວນການຮຽນຈົບຊັ້ນມັດທະຍົມຕອນຕົ້ນສຸດທິ	ສູງສຸດ ແລະ ຕໍ່າສຸດ	ທະນາຄານໂລກ (2021)
	ສປປ ລາວ ແລະ ແຂວງຕ່າງໆ	MOES (2021)
ລາຍໄດ້ລວມແຫ່ງຊາດ GNI (PPP)	ສູງສຸດ ແລະ ຕໍ່າສຸດ	ທະນາຄານໂລກ (2020), IMF (2020), UNSD (2020)
	ສປປລ ລາວ ແລະ ແຂວງຕ່າງໆ	ທະນາຄານໂລກ (2020), IMF (2020), UNSD (2020), LSB (2021)

ຫມາຍເຫດ: LSB ແມ່ນ ສູນສະຖິຕິແຫ່ງຊາດ, MOES ແມ່ນ ກະຊວງສຶກສາທິການ ແລະ ກິລາ. PPP ແຂວງ ແມ່ນໄດ້ມາຈາກຄ່າສະເລ່ຍຂອງການຊົມໃຊ້ຕໍ່ຫົວຄົນໃນການສຳຫຼວດລາຍຈ່າຍ ແລະ ການບໍລິໂພກ ໃນ ສປປ ລາວ (2021).





ບົດລາຍງານການພັດທະນາມະນຸດແຫ່ງຊາດ 2022

UNDP

**ອົງການສະຫະປະຊາຊາດ ເພື່ອການພັດທະນາ
ຖະໜົນລ້ານຊ້າງ ລະຫັດໄປສະນີ 345
ນະຄອນຫຼວງວຽງຈັນ, ສປປ ລາວ**