



IMV
IQTISODIYOT VA MOLIYA VAZIRLIGI



БЮДЖЕТ ДЛЯ ГРАЖДАН

ГОСУДАРСТВЕННЫЙ
БЮДЖЕТ:
ИСПОЛНЕНИЕ
В 2022 ГОДУ

БЮДЖЕТ ДЛЯ ГРАЖДАН: исполнение в 2022 году

Публикация «Бюджет для граждан: исполнение в 2022 году» подготовлена в рамках совместного проекта ПРООН и Министерства экономики и финансов Республики Узбекистан «Финансирование устойчивого развития в Узбекистане».

Изложенные в настоящей публикации взгляды и выводы выражают только точку зрения авторов и не являются официальной точкой зрения ООН, включая ПРООН или стран членов ООН.

Программа развития Организации Объединенных Наций (ПРООН) является ведущей организацией ООН, борющейся с несправедливостью, вызванной нищетой, с неравенством и изменением климата.

Работая с широкой сетью экспертов и партнеров в 170 странах, мы помогаем создавать интегрированные, долгосрочные решения для людей и планеты.

Узнайте о нас больше на сайте uz.undp.org или присоединяйтесь на @UNDPUzbekistan в социальных сетях.



ОГЛАВЛЕНИЕ

ВВЕДЕНИЕ	4
1 МАКРОЭКОНОМИЧЕСКИЕ УСЛОВИЯ ИСПОЛНЕНИЯ БЮДЖЕТА	5
2 ИСПОЛНЕНИЕ ГОСУДАРСТВЕННОГО БЮДЖЕТА	9
ДОХОДЫ	9
РАСХОДЫ	19
МАРКИРОВКА КЛИМАТИЧЕСКИХ РАСХОДОВ	31
ФИНАНСИРОВАНИЕ ПРОЕКТОВ ИНИЦИАТИВНОГО БЮДЖЕТИРОВАНИЯ	36
ИСПОЛНЕНИЕ МЕСТНЫХ БЮДЖЕТОВ	40
ДЕФИЦИТ БЮДЖЕТА	57
ГЛОССАРИЙ	58
КОНТАКТНАЯ ИНФОРМАЦИЯ	61



ВВЕДЕНИЕ

Министерство экономики и финансов представляет очередную публикацию «Бюджет для граждан», в которой раскрывает информацию об исполнении Государственного бюджета за 2022 год.

В данной публикации представлены макроэкономические условия, в которых исполнялся Государственный бюджет в 2022 году, результаты выполнения прогнозных показателей доходов и фактических объемов расходов бюджета, а также информация об исполнении местных бюджетов, новых подходах в планировании и исполнении расходов и дефиците бюджета.

Исполнение Государственного бюджета в 2022 году осуществлялось в условиях глобальных потрясений и сохраняющейся в мире высокой неопределенности. В этих условиях рост национальной экономики составил 5,7 %.

Основной раздел публикации представляет информацию об исполнении основных параметров Государственного бюджета. В 2022 году поступления налогов и прочих доходов в Государственный бюджет незначительно превысили прогнозные параметры и увеличились по сравнению с 2021 годом. Информация об исполнении доходов представлена в разрезе налогов и с учетом факторов, повлиявших на рост или снижение их поступлений в бюджет.

Расходы Государственного бюджета также превысили утвержденные на 2022 год показатели. Большую часть дополнительно выделенных расходов составили расходы на реализацию мер поддержки населения и экономики.

В данном разделе представлена также информация о практике инициативного бюджетирования, которая с 2022 года распространилась на все районы страны. Читатели могут узнать, по каким направлениям выдвинуто наибольшее количество инициатив и проектов, какие из них получили наибольшую поддержку среди населения и как правительство поддержало эти инициативы.

Продолжая традицию, Министерство экономики и финансов знакомит читателей с новыми подходами и инструментами, которые внедряются в бюджетном процессе. В данной публикации представлены результаты апробации новой методологии определения и измерения расходов, оказывающих влияние на изменение климата (климатические расходы).

В 2022 году из общей суммы расходов Государственного бюджета 13 %, или 30 016,3 млрд сум. были оценены как связанные с изменением климата, остальные отнесены к нейтральным, то есть либо не оказывающим влияние, либо не поддающимся оценке в силу спорности их определения как климатических.

Завершается публикация информацией о дефиците бюджета и источниках его покрытия.

Министерство экономики и финансов надеется, что данное издание будет полезно широкому кругу пользователей и послужит повышению интереса граждан к процессам формирования, обсуждения и исполнения Государственного бюджета.

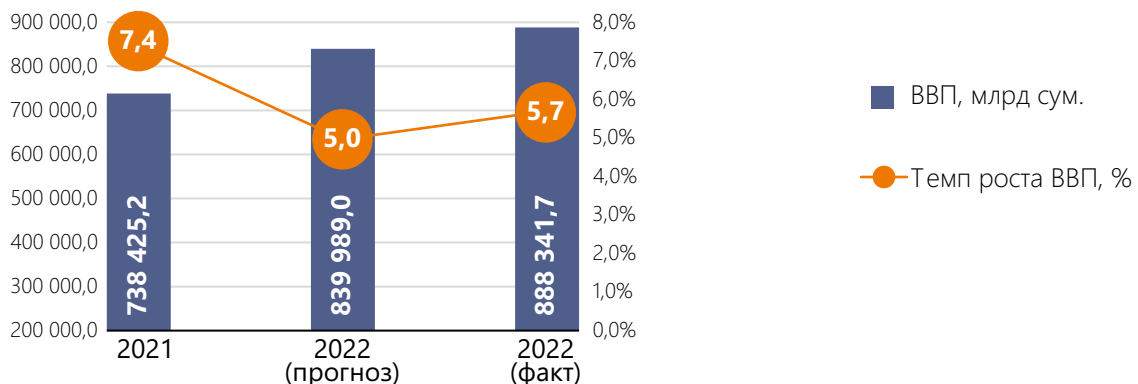
1

МАКРОЭКОНОМИЧЕСКИЕ УСЛОВИЯ ИСПОЛНЕНИЯ БЮДЖЕТА

Параметры Консолидированного бюджета, принятого на 2022 год, были сформированы исходя из прогнозируемого роста ВВП **6 %**. Однако, на фоне геополитических конфликтов и экономических кризисов, наблюдаемых в мире, данный прогноз был пересмотрен и составил **5%**.

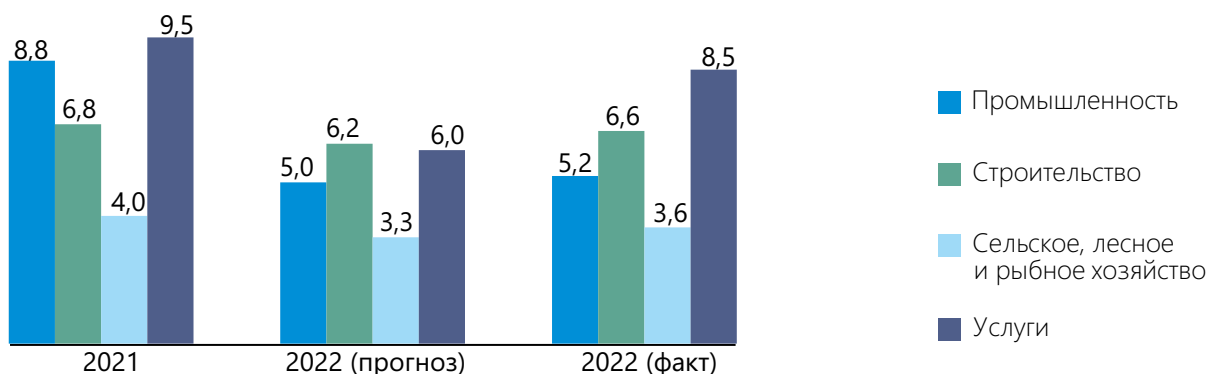
Фактически за январь-декабрь 2022 года темп роста ВВП составил 5,7%, а объем ВВП в текущих ценах – **888,3 трлн сум.** или **80,4 млрд долл. США** (официальный обменный курс в 2022 году в среднем составлял 11 051,2 сум. к доллару США).

ОБЪЕМ И ТЕМПЫ РОСТА ВВП В 2021–2022 ГОДАХ



Наиболее высокие темпы экономической активности по итогам 2022 года достигнуты в сфере услуг, которая продемонстрировала темпы роста на уровне 8,5 % (при прогнозе 6 %). Положительная динамика в данной сфере обеспечена, в основном, за счет роста услуг торговли, проживания и питания, перевозки и хранения, а также информации и связи.

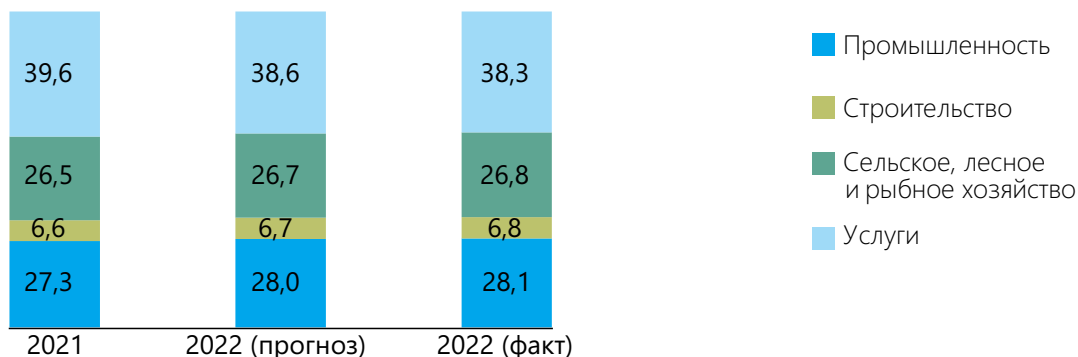
ТЕМПЫ РОСТА ВВП ПО ВИДАМ ЭКОНОМИЧЕСКОЙ ДЕЯТЕЛЬНОСТИ, %



Темп роста промышленности, прогнозируемый на 2022 год на уровне 5,0 %, по итогам года составил 5,2 %. В сельском, лесном и рыбном хозяйстве темп роста составил 3,6 % (при прогнозе 3,3 %), в основном, за счет роста производства продукции сельского хозяйства. Объемы строительных работ в 2022 году увеличились на 6,6 %, при прогнозе 6,2 %.

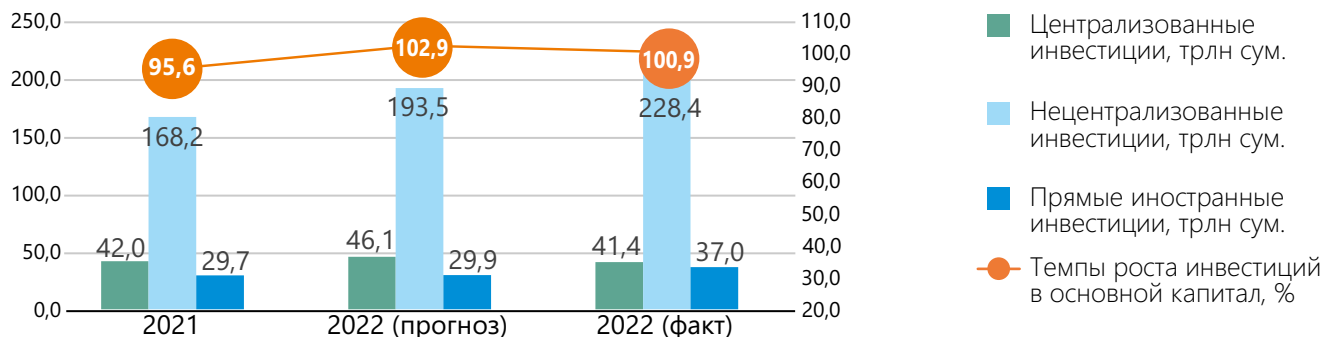
Изменения в отраслевой структуре ВВП в основном связаны с увеличением доли сферы услуг, что обусловлено более высокими темпами роста в данной сфере.

СТРУКТУРА ВВП ПО ОТРАСЛЯМ, %



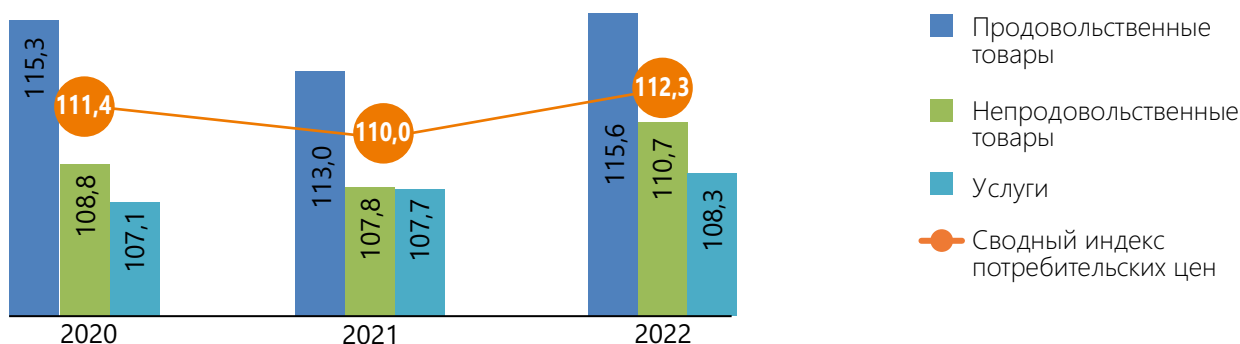
По итогам 2022 года за счет всех источников финансирования было освоено 270 трлн сум. инвестиций, или 24,4 млрд долл. США. (темпы роста освоения инвестиций в основной капитал составили 100,9 % по сравнению с 2021 годом).

ОБЪЕМ КАПИТАЛЬНЫХ ВЛОЖЕНИЙ ПО ИСТОЧНИКАМ ФИНАНСИРОВАНИЯ ЗА 2020–2022 ГОДЫ, ТРЛН СУМ.



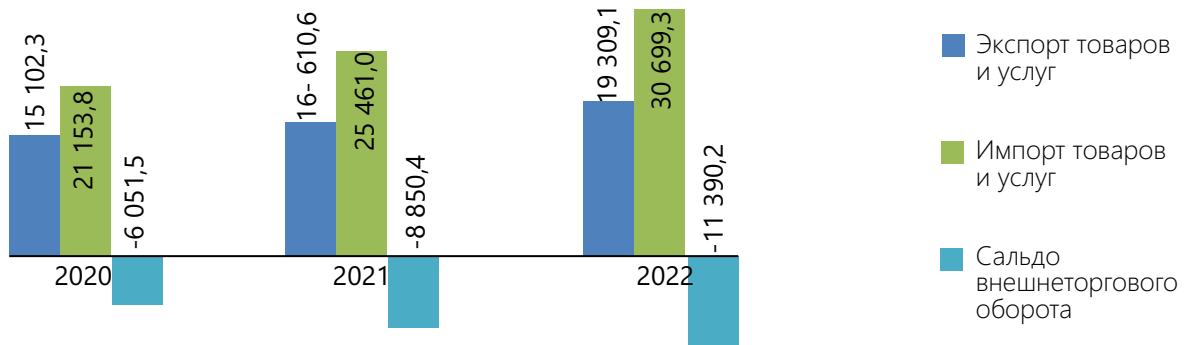
Индекс потребительских цен за январь-декабрь 2022 года составил 12,3 %. За рассматриваемый период продовольственные товары подорожали в среднем на 15,6 %, непродовольственные товары – на 10,7 %, услуги – на 8,3 %.

ДИНАМИКА ИНДЕКСА ПОТРЕБИТЕЛЬСКИХ ЦЕН НА ОСНОВНЫЕ ГРУППЫ ТОВАРОВ И УСЛУГ ЗА 2020–2022 ГОДЫ, %



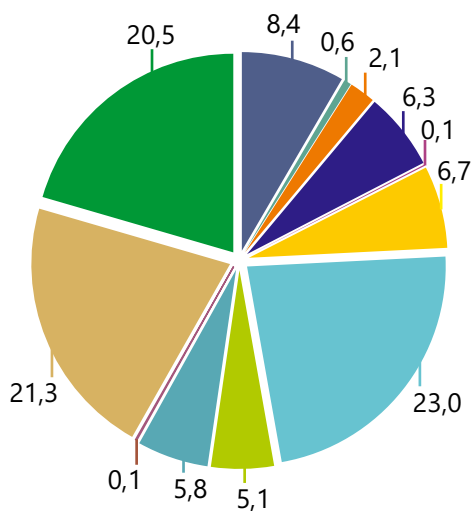
Восстановление внешнеэкономической деятельности в 2022 году осуществлялось по мере возобновления глобальных производственно-сбытовых цепочек и роста мировой торговли. По итогам 2022 года внешнеторговый оборот республики составил 50 008,4 млн долл. США и по сравнению с 2021 годом увеличился на 18,6 %.

ВНЕШНЕТОРГОВЫЙ БАЛАНС В 2020–2022 ГОДАХ, МЛН ДОЛЛ. США

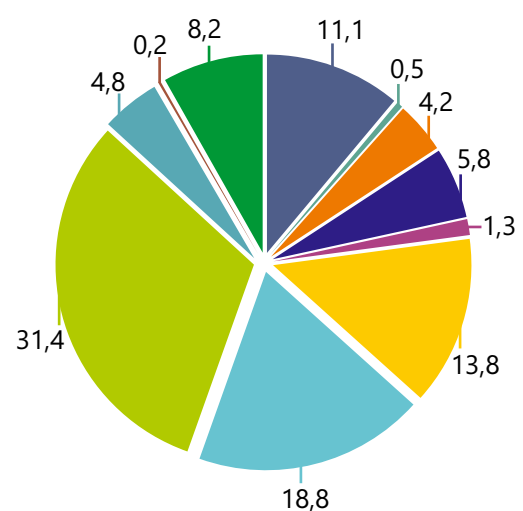


В структуре экспорта основную долю составили промышленные товары, золото, услуги, а также пищевые продукты и живые животные. В структуре импорта преобладали машины и транспортное оборудование, промышленные товары, а также химические вещества и аналогичная продукция.

СТРУКТУРА ЭКСПОРТА, %



СТРУКТУРА ИМПОРТА, %

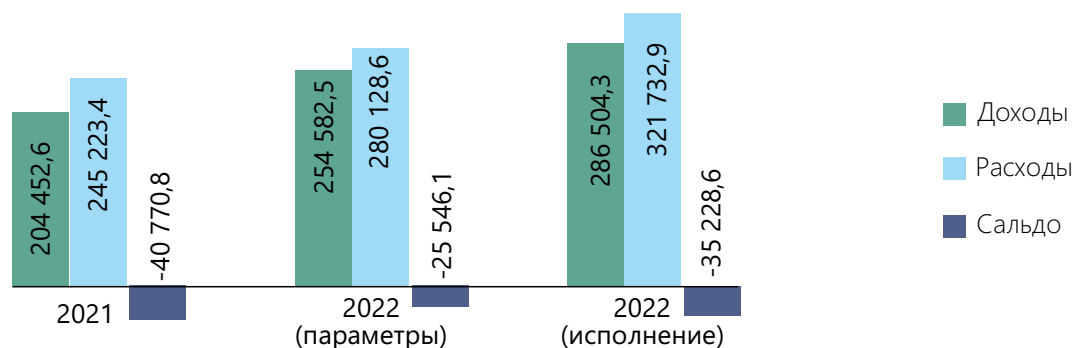


- Пищевые продукты и живые животные
- Напитки и табак
- Сырье непродовольственное, кроме топлива
- Минеральное топливо, смазочные масла и аналогичные материалы
- Животные и растительные масла, жиры и воск
- Химические вещества и аналогичная продукция

- Промышленные товары
- Машины и транспортное оборудование
- Различные готовые изделия
- Прочие товары
- Золото
- Услуги

Согласно предварительной оценке дефицит общего фискального баланса Консолидированного бюджета по итогам 2022 года составил 4,0 % ВВП.

СВОДНЫЕ ПАРАМЕТРЫ КОНСОЛИДИРОВАННОГО БЮДЖЕТА ЗА 2021–2022 ГОДЫ, МЛРД СУМ.

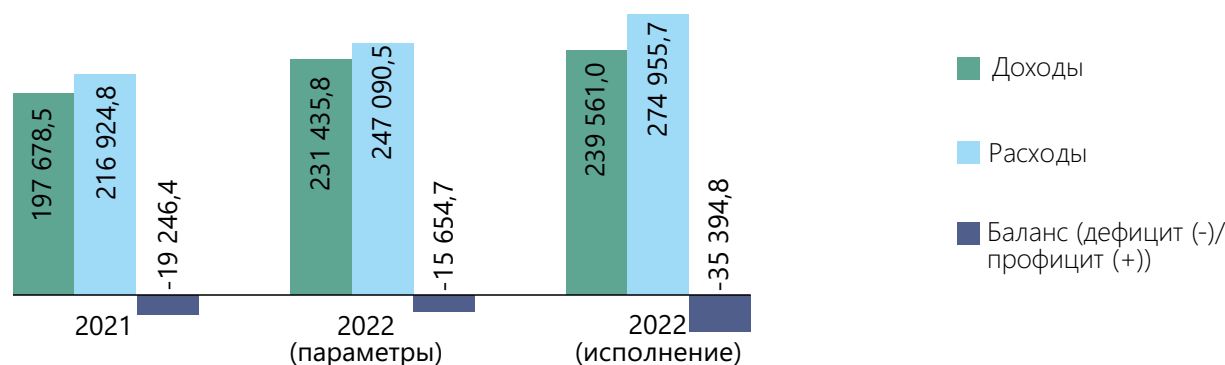


Исполнение Государственного бюджета в 2022 году характеризуется увеличением поступлений и ростом расходов по сравнению с 2021 годом.

На увеличение доходов бюджета повлияло восстановление экономики после COVID-19 и отмена карантинных ограничений, а также сохранение высоких мировых цен на драгоценные металлы.

Рост расходов Государственного бюджета связан с дополнительными расходами на социальную поддержку населения, увеличением объемов централизованных инвестиций, а также реализацией мер по поддержке экономики.

ПАРАМЕТРЫ ГОСУДАРСТВЕННОГО БЮДЖЕТА И БЮДЖЕТОВ ГОСУДАРСТВЕННЫХ ЦЕЛЕВЫХ ФОНДОВ ЗА 2021–2022 ГОДЫ, МЛРД СУМ.



2

ИСПОЛНЕНИЕ ГОСУДАРСТВЕННОГО БЮДЖЕТА

Доходы

По итогам 2022 года доходы Государственного бюджета составили **201 863,7 млрд сум.**, перевыполнение прогноза – **1 525,0 млрд сум.** По сравнению с 2021 годом доходы увеличились на **37 064,2 млрд сум.**

ДОХОДЫ, АДМИНИСТРИРУЕМЫЕ

ГОСУДАРСТВЕННЫМ НАЛОГОВЫМ КОМИТЕТОМ	ГОСУДАРСТВЕННЫМ ТАМОЖЕННЫМ КОМИТЕТОМ
148 501,2 млрд сум.	46 024,6 млрд сум.
104,1 % к прогнозу	111,9 % к прогнозу
ПО ПРОЧИМ ИСТОЧНИКАМ ДОХОДОВ – 7 337,9 млрд сум.	

Прочие источники доходов включают суммы, возвращаемые (возмещаемые) по налогу на добавленную стоимость, возвращаемые гражданам в размере 1 % («кэшбэк») от суммы покупки, а также дивиденды и неналоговые поступления.

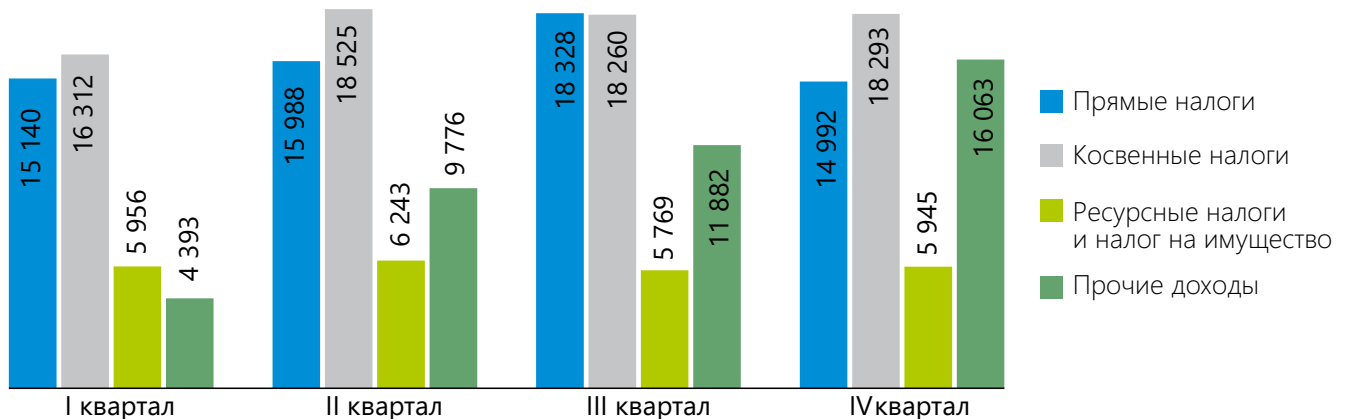
ПРОГНОЗ И ИСПОЛНЕНИЕ ДОХОДОВ ГОСУДАРСТВЕННОГО БЮДЖЕТА В 2022 ГОДУ, МЛРД СУМ.

Доходы	2021 год	2022 год
Всего	164 799,4	201 863,7
Прямые налоги	58 930,3	64 447,1
Налог на прибыль	38 363,3	37 649,9
Налог с оборота	1 649,4	2 512,7
Налог на доходы физических лиц	18 917,7	24 284,5
Косвенные налоги	56 290,4	71 390,2
Налог на добавленную стоимость	38 439,0	52 189,4
Акцизный налог	13 086,5	13 455,0
Таможенная пошлина	4 764,9	5 745,7
Ресурсные налоги и налог на имущество	23 036,4	23 912,8
Налог на имущество	2 457,3	4 015,4
Земельный налог	4 082,8	5 305,9
Налог за пользование недрами	15 811,9	13 887,4
Налог за пользование водными ресурсами	684,4	704,1
Прочие доходы и неналоговые поступления	26 542,2	42 113,7

Поступления по косвенным налогам в 2022 году исполнены ниже прогнозных показателей, что обусловлено в основном следующими факторами. Фактическое возмещение НДС составило 19,3 трлн сум., что в 1,6 раза больше прогнозного показателя (12,5 трлн сум.)

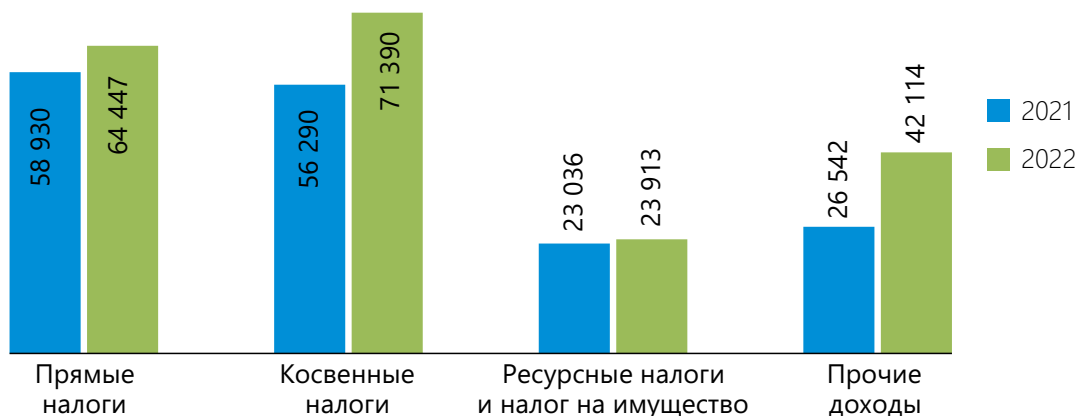
Снижение ставок акцизного налога по услугам мобильной связи, на полиэтиленовые гранулы, а также снижение объемов реализации алкогольной и табачной продукции повлияли на исполнение поступлений по акцизному налогу ниже прогноза.

ПОКВАРТАЛЬНОЕ ИСПОЛНЕНИЕ ДОХОДОВ ГОСУДАРСТВЕННОГО БЮДЖЕТА В РАЗРЕЗЕ ИСТОЧНИКОВ В 2022 ГОДУ, МЛРД СУМ.



В структуре доходов Государственного бюджета незначительно сократилась доля прямых налогов (31,9 %), косвенные налоги обеспечили 35,4 % поступлений в бюджет. Ресурсные налоги и налог на имущество составили 11,8 %, а прочие доходы – 20,9 % в общих доходах.

ИСПОЛНЕНИЕ ДОХОДОВ ГОСУДАРСТВЕННОГО БЮДЖЕТА В РАЗРЕЗЕ ИСТОЧНИКОВ В 2021–2022 ГОДАХ, МЛРД СУМ.



ПОСТУПЛЕНИЯ В БЮДЖЕТ В 2022 ГОДУ ПО ОСНОВНЫМ ИСТОЧНИКАМ

Прямые налоги обеспечили поступление в Государственный бюджет **64 447,1 млрд сум.**, что на 5 516,7 млрд сум., или 9,4 % больше, чем в 2021 году

Поступления в разрезе налогов.

Налог на прибыль – 37 649,9 млрд сум., из которых 17 393,7 млрд сум., или 46 % поступило от предприятий по добыче золота и меди.

Поступления налога на прибыль по видам налогоплательщиков в 2022 году составили:

от налогоплательщиков, кроме золото- и медедобывающих предприятий (НГМК и АГМК)	20 256,1 млрд сум., рост – 7 609,4 млрд сум., или на 60 %
от налогоплательщиков, состоящих на учёте в Межрегиональной налоговой инспекции по крупным налогоплательщикам (без НГМК и АГМК)	13 893,7 млрд сум., рост – 5 431 млрд сум., или на 64 %
от региональных налогоплательщиков	6 362 млрд сум., рост – на 2 179 млрд сум., или на 52 %

В целом поступления налога на прибыль уменьшились на 713 млрд сум., или на 1,9 % по сравнению с 2021 годом.

КАКИЕ ФАКТОРЫ ПОВЛИЯЛИ НА СНИЖЕНИЕ ПОСТУПЛЕНИЙ НАЛОГА НА ПРИБЫЛЬ?	■ Увеличение норм амортизационных отчислений в среднем в 2 раза	▶ 1,3 трлн сум. осталось в распоряжении хозяйствующих субъектов.
	■ Увеличение единовременного инвестиционного вычета в 2 раза	▶ 190 млрд сум. осталось в распоряжении хозяйствующих субъектов.
	■ Предоставление субъектам предпринимательства возможности снизить расходы, связанные с приобретением онлайн-касс и специальных устройств, подключаемых к виртуальным кассам, для обеспечения правильного считывания и идентификации штрих-кодов и кодов цифровой маркировки	
	■ Предоставление участникам специальных экономических зон освобождения от уплаты налога на прибыль в зависимости от размера инвестиций	▶ 152 млрд сум. осталось в распоряжении хозяйствующих субъектов.

Потери бюджета за счет вышеприведенных мер в 2022 году частично были компенсированы за счет:

Увеличения количества плательщиков налога на прибыль	до 165,2 тыс. + 24,6 тыс., на 17,5 %
Увеличения количества налогоплательщиков, уплачивающих авансовые платежи по налогу на прибыль	до 19,8 тыс. + 5 461, на 38,1 %
Снижения вычитаемого из налоговой базы по налогу на прибыль размера резервов, создаваемых коммерческими банками	до 80 % (в 2021 году 100 %)

Налог на доходы физических лиц – 24 284,5 млрд сум., в том числе удерживаемый работодателями – 22 482,7 млрд сум. Увеличение поступлений данного налога по сравнению с 2021 годом составило 5 366,9 млрд сум., или 28,4 %.

Кроме налога на доходы физических лиц, в 2022 году в бюджет поступили:

Налог на доходы в виде дивидендов и процентов	758,6 млрд сум. (+206,3 млрд сум.)
Налог на доходы от сдачи имущества в аренду	361,6 млрд сум. (+100,2 млрд сум.)
Налог на доходы от предпринимательской деятельности	393,3 млрд сум. (-3,4 млрд сум.)

КАКИЕ ФАКТОРЫ ПОВЛИЯЛИ НА РОСТ ПОСТУПЛЕНИЙ НАЛОГА НА ДОХОДЫ ФИЗИЧЕСКИХ ЛИЦ?	■ Повышение минимальной заработной платы в бюджетной сфере в среднем на 14,7 % по сравнению с 2021 годом.	+5 366,9 млрд сум., 28,4 %
	■ Увеличение плательщиков налога до 5 018 тыс. человек (на 215 тыс., или на 8 % по сравнению с 2021 годом) за счет легализации численности работников.	
	■ Увеличение фонда оплаты труда до 156,9 трлн сум. (на 30,7 трлн сум., или на 25 % по сравнению с 2021 годом).	

Налог с оборота – 2 512,7 млрд сум., по сравнению с 2021 годом поступления увеличились на 863,3 млрд сум. (+ 52,3 %).

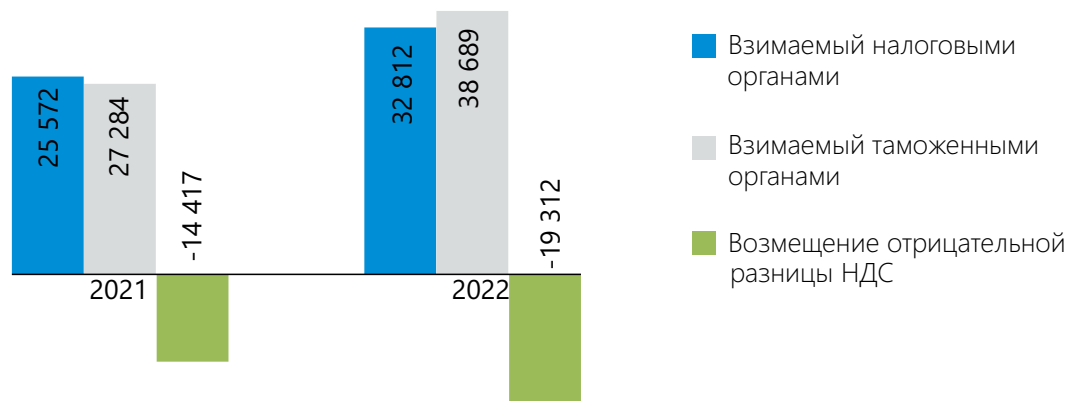
Количество плательщиков налога с оборота в 2022 году увеличилось на 24,1 тыс., или 7,3 % по сравнению с 2021 годом и составило 330,7 тыс.

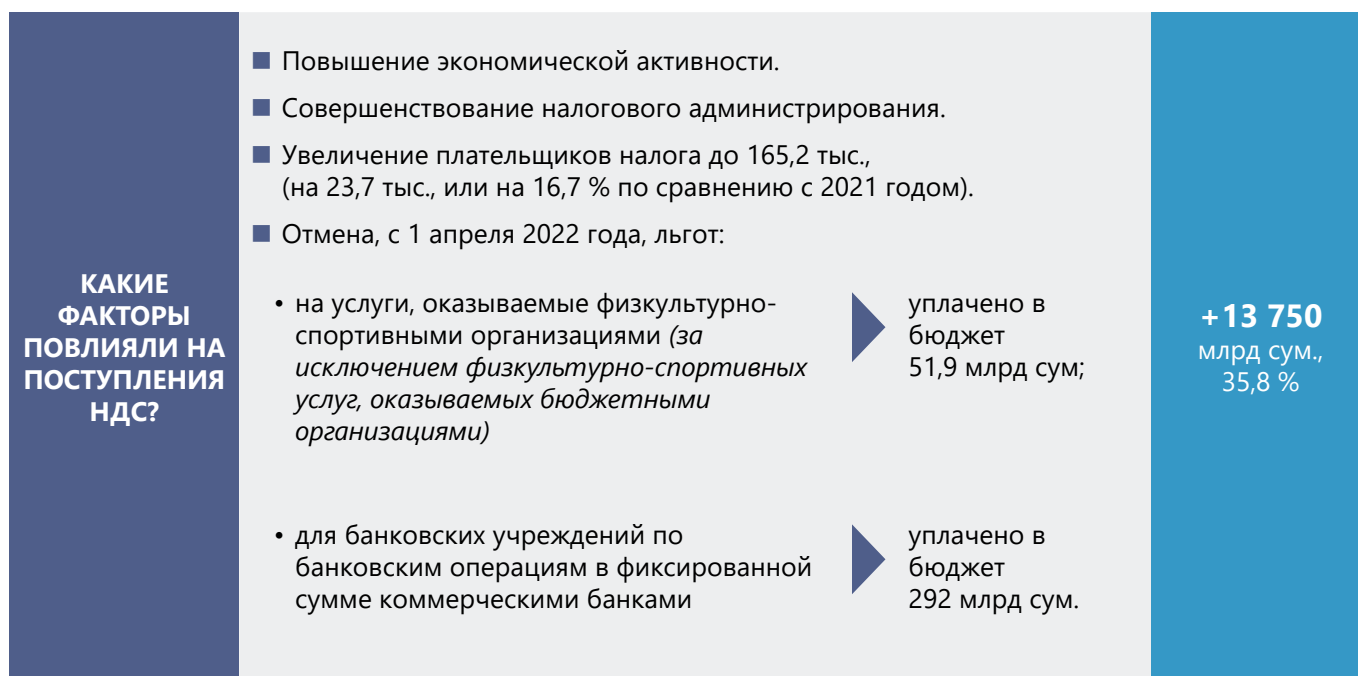
Косвенные налоги обеспечили поступление в Государственный бюджет **71 390,2 млрд сум.,** что на 15 099,7 млрд сум., или на 26,8 % больше 2021 года.

Поступления в разрезе налогов.

Налог на добавленную стоимость – 52 189,4 млрд сум., что на 13 750,4 млрд сум., или на 35,8 % больше, чем в 2021 году. Налог на добавленную стоимость (НДС), взимаемый таможенными органами, увеличился на 41,8 %, взимаемый налоговыми органами – на 28,3 %.

ПОСТУПЛЕНИЯ ПО НДС, МЛРД СУМ.





За счет совершенствования порядка возмещения НДС в 2022 году возвращено 19,3 трлн сум. на покрытие отрицательной разницы по НДС (27 % от поступлений НДС). Для сравнения, в 2021 году налогоплательщикам было возвращено 14,4 трлн сум., а в 2020 году – 9 трлн сум.

Меры по совершенствованию администрирования НДС позволили повысить его эффективность (по собираемости) с 48 % в 2021 году до 53,7 % в 2022 году. (Эффективность НДС = доля поступлений по НДС к ВВП / ставка НДС).

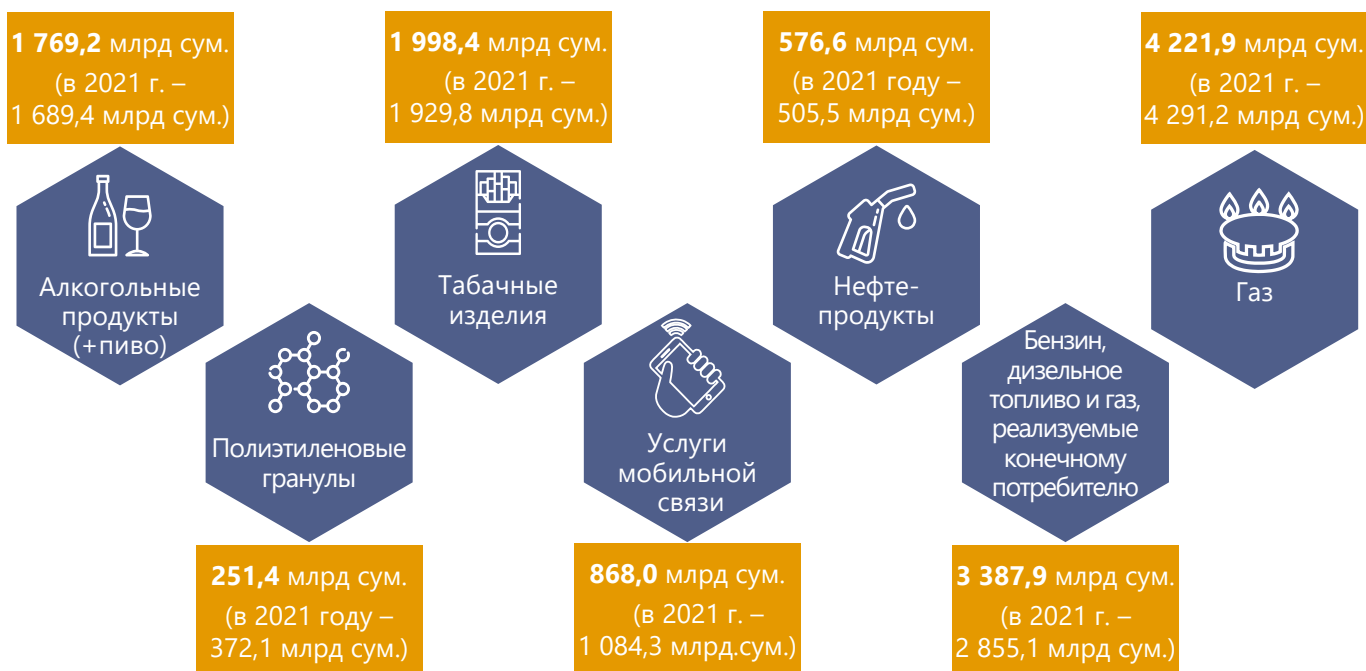
Акцизный налог – 13 455,0 млрд сум., что на 368,5 млрд сум., или на 2,8 % больше, чем в 2021 году.

Поступления по акцизному налогу, взысканные:

**налоговыми органами –
13 077,2 млрд сум.,**
на 298 млрд сум.
больше по сравнению с 2021 г.

**таможенными органами –
377,8 млрд сум.,**
на 70,1 млрд сум. больше
по сравнению с 2021 г.

ПОСТУПЛЕНИЯ АКЦИЗНОГО НАЛОГА В РАЗРЕЗЕ ПОДАКЦИЗНЫХ ТОВАРОВ, СОБРАННЫХ НАЛОГОВЫМИ ОРГАНАМИ В 2021– 2022 ГОДАХ



НА ПОСТУПЛЕНИЯ АКЦИЗНОГО НАЛОГА В БЮДЖЕТ ПОВЛИЯЛИ:

- индексация с 1 июня 2022 года ставок, установленных в абсолютной сумме на алкогольную и табачную продукцию, в среднем на 10 %;
- отмена акцизного налога для производителей сжиженного газа. ➤ 51,6 млрд сум. остались в распоряжении субъектов предпринимательства;
- снижение ставки акцизного налога по услугам мобильной связи с 15 % до 10 %. ➤ 400 млрд сум. остались в распоряжении субъектов предпринимательства;
- снижение ставки акцизного налога на полиэтиленовые гранулы (включая их импорт) с 20% до 10%. ➤ 215,4 млрд сум. остались в распоряжении субъектов предпринимательства.

Поступления таможенных пошлин – 5 745,7 млрд сум., по сравнению с 2021 годом увеличились на 980,8 млрд сум.

КАКИЕ ФАКТОРЫ ПОВЛИЯЛИ НА РОСТ ПОСТУПЛЕНИЙ ТАМОЖЕННЫХ ПОШЛИН?

- Увеличение импорта товаров по сравнению с 2021 годом.
- Сокращение времени оформления импортных товаров. Среднее время оформления грузовых таможенных деклараций сократилось на 33 минуты и составило 2 часа 34 минуты (3 часа 7 минут в 2021 году).
- Меры таможенного администрирования.

+980,8
млрд сум.,
20,6 %

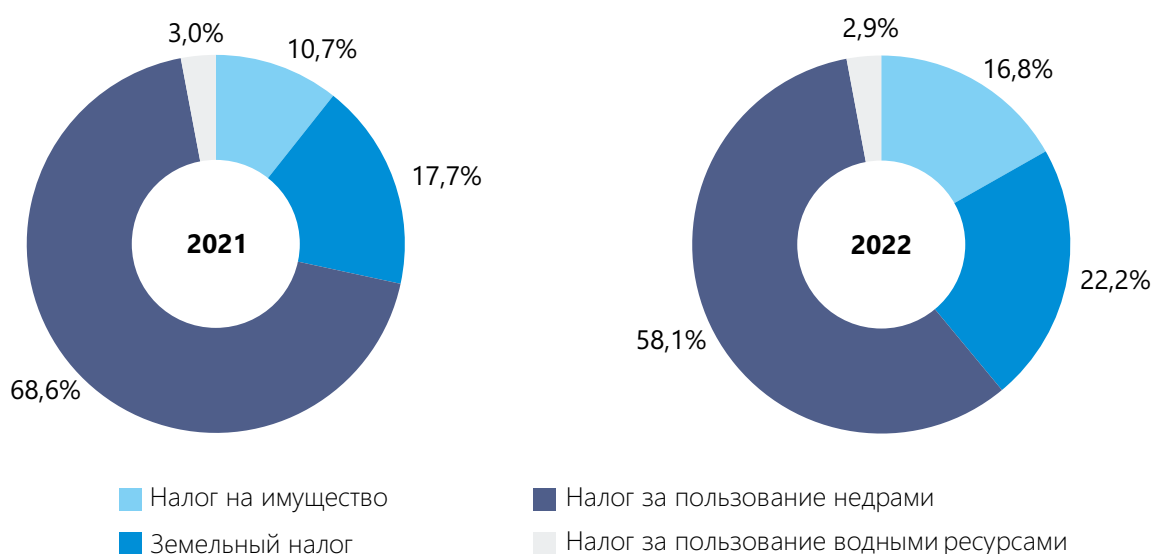
Ресурсные налоги и налог на имущество – 23 912,8 млрд сум., что на 876,4 млрд сум. больше, чем в 2021 году.

Основная доля (13 887 млрд сум., или 58,1 %) поступлений ресурсных налогов приходится на налог за пользование недрами, большую часть (63,7 %) которого обеспечивают государственные золотодобывающие предприятия.

ПОСТУПЛЕНИЕ РЕСУРСНЫХ НАЛОГОВ В БЮДЖЕТ, ИСПОЛНЕНИЕ, МЛРД СУМ.

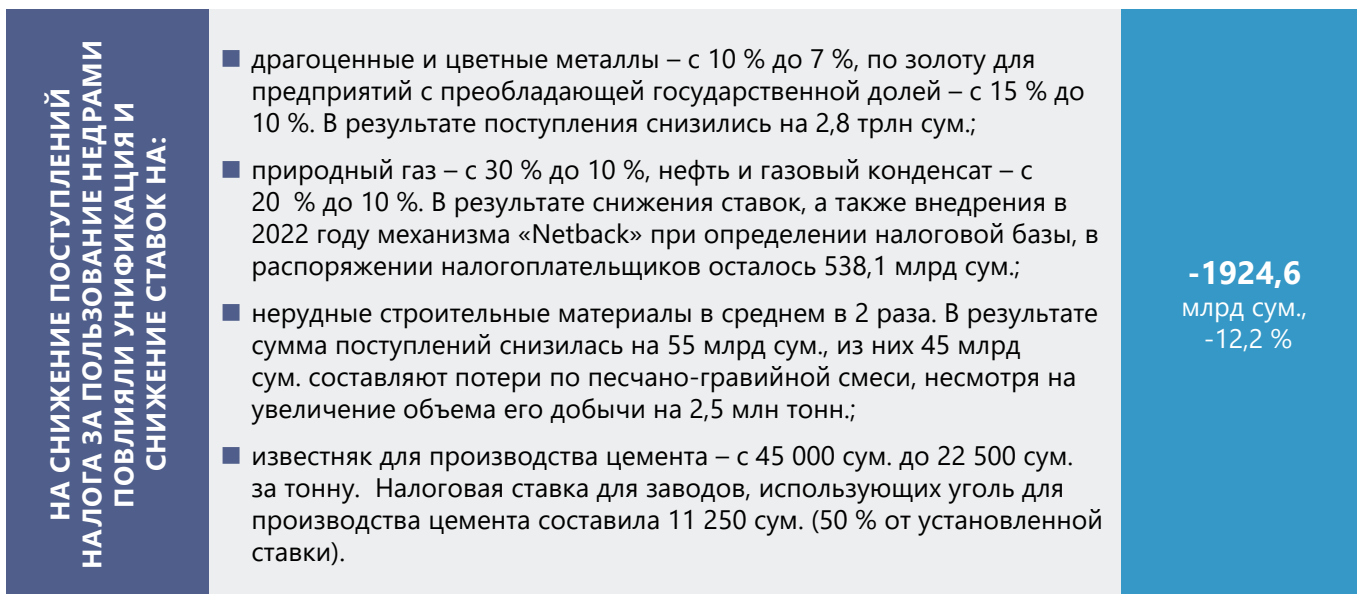
Виды налогов	2021	2022
Ресурсные налоги – всего	23 036,4	23 912,8
Налог на имущество – всего	2 457,3	4 015,4
<i>в том числе:</i>		
<i>юридических лиц</i>	1 576,1	3 040,5
<i>физических лиц</i>	881,2	974,9
Земельный налог – всего	4 082,8	5 305,9
<i>в том числе:</i>		
<i>юридических лиц</i>	2 662,5	3 422,0
<i>физических лиц</i>	1 420,3	1 883,9
Налог за пользование недрами	15 811,9	13 887,4
Налог за пользование водными ресурсами	684,4	704,1

В структуре общих поступлений ресурсных налогов увеличилась доля налога на имущество (на 6,1 %) и земельного налога (на 4,5 %), а доля налога за пользование недрами сократилась на 10,5 %.



Поступления в разрезе налогов.

Налог за пользование недрами – 13 887,4 млрд сум., что на 1 924,6 млрд сум., или на 12,2 % меньше, чем в 2021 году.



Налог на имущество – 4 015,4 млрд сум., что на 1 558,1 млрд сум., или на 63,4 % больше, чем в 2021 году.

Поступления по налогу на имущество:	
юридических лиц – 3 040,5 млрд сум., на 1 464,4 млрд сум. (или в 2 раза) больше по сравнению с 2021 годом	физических лиц – 975 млрд сум., на 94 млрд сум., или 10,6 % больше по сравнению с 2021 годом

Одним из факторов, повлиявшим на рост поступлений по налогу на имущество юридических лиц (несмотря на снижение налоговой ставки с 2 % до 1,5 %), стало введение с 1 января 2022 года нормы, предусматривающей, что налоговая база по зданиям и сооружениям при исчислении налога не может быть ниже минимальной стоимости, установленной в абсолютной величине за 1 м² в зависимости от их регионального месторасположения. Данная мера введена в целях поэтапного перехода на исчисление налога на имущество исходя из кадастровой стоимости, приближенной к рыночной. В целях предотвращения резкого роста налогового бремени Жокаргы Кенесу Республики Каракалпакстан и Кенгашам народных депутатов областей предоставлено право устанавливать понижающий коэффициент к установленной минимальной стоимости до 0,5 в зависимости от экономического развития районов.

Земельный налог – 5 305,9 млрд сум., что на 1 223,1 млрд сум., или на 30 % больше, чем в 2021 году.

Поступления по земельному налогу с юридических лиц в 2022 году составили 3 422 млрд сум. по сравнению с 2021 годом увеличились на 760 млрд сум., или 28,5 %.

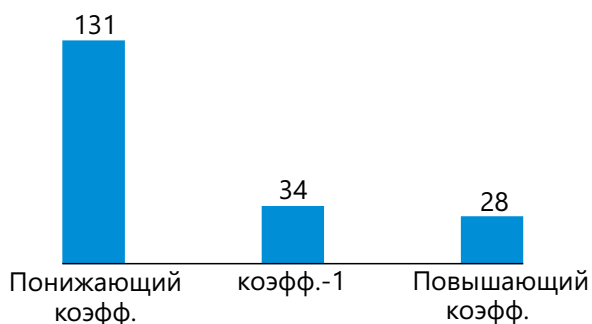
КАКИЕ ФАКТОРЫ ПОВЛИЯЛИ НА РОСТ ПОСТУПЛЕНИЙ ЗЕМЕЛЬНОГО НАЛОГА С ЮРИДИЧЕСКИХ ЛИЦ?

- Увеличение понижающего коэффициента с 0,3 до 0,4, применяемого к ставкам земельного налога в отношении земельных участков, занятых отдельными видами объектов (железнодорожными путями, магистральными трубопроводами, линиями связи и электропередачи, объектами недвижимого имущества, по которым принято решение Кабинета Министров об их консервации, и другими объектами).
- Индексация на 7 % базовых налоговых ставок по землям несельскохозяйственного назначения, действовавших в 2021 году.

+760
млрд сум.
или 28,5 %

Конкретный размер налоговых ставок по земельному налогу определяется органами государственной власти на местах на основании базовых налоговых ставок с применением к ним повышающих и понижающих коэффициентов, в зависимости от их экономического развития и престижности района. Данное право предоставлено органам государственной власти на местах с 2021 года.

ПРИМЕНЕНИЕ КОЭФФИЦИЕНТОВ, УСТАНОВЛЕННЫХ ЖОКАРГЫ КЕНЕСОМ РЕСПУБЛИКИ КАРАКАЛПАКСТАН И КЕНГАШАМИ НАРОДНЫХ ДЕПУТАТОВ ОБЛАСТЕЙ В 2022 Г. В РАЗРЕЗЕ РАЙОНОВ И ГОРОДОВ



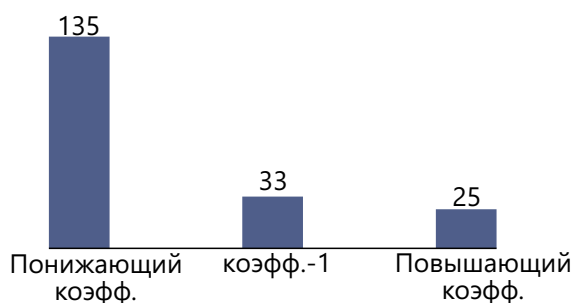
ПРИМЕНЕНИЕ КОЭФФИЦИЕНТОВ, УСТАНОВЛЕННЫХ КЕНГАШАМИ НАРОДНЫХ ДЕПУТАТОВ РАЙОНОВ И ГОРОДОВ В 2022 Г. В РАЗРЕЗЕ КВАРТАЛА, МАССИВА, МАХАЛЛИ, УЛИЦЫ



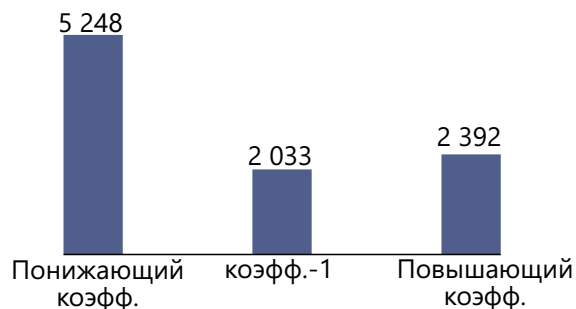
Поступления по земельному налогу с физических лиц в 2022 году составили 1 883,9 млрд сум., что на 464 млрд сум., или 32,6 % больше по сравнению с 2021 годом.

Рост поступлений в 2022 году обеспечен за счет индексации базовых ставок земельного налога на 7 % и применением органами государственной власти на местах понижающих и повышающих коэффициентов к земельным участкам, находящимся в собственности физических лиц.

ПРИМЕНЕНИЕ КОЭФФИЦИЕНТОВ, УСТАНОВЛЕННЫХ ЖОКАРГЫ КЕНЕСОМ РК И КЕНГАШАМИ НАРОДНЫХ ДЕПУТАТОВ ОБЛАСТЕЙ В РАЗРЕЗЕ РАЙОНОВ И ГОРОДОВ



ПРИМЕНЕНИЕ КОЭФФИЦИЕНТОВ, УСТАНОВЛЕННЫХ КЕНГАШАМИ НАРОДНЫХ ДЕПУТАТОВ РАЙОНОВ И ГОРОДОВ В РАЗРЕЗЕ КВАРТАЛА, МАССИВА, МАХАЛЛИ, УЛИЦЫ



Налог за пользование водными ресурсами – 704,1 млрд сум. Несмотря на индексацию ставок налога за пользование водными ресурсами на 10 %, а по отдельным отраслям экономики – на 30 %, поступления данного налога увеличились незначительно – на 19,7 млрд сум., или на 2,9 % по сравнению с 2021 годом.

Налоговые ставки, установленные по объему воды, используемой для полива сельскохозяйственных земель и разведения (выращивания) рыбы, сохранены на уровне 2021 года.

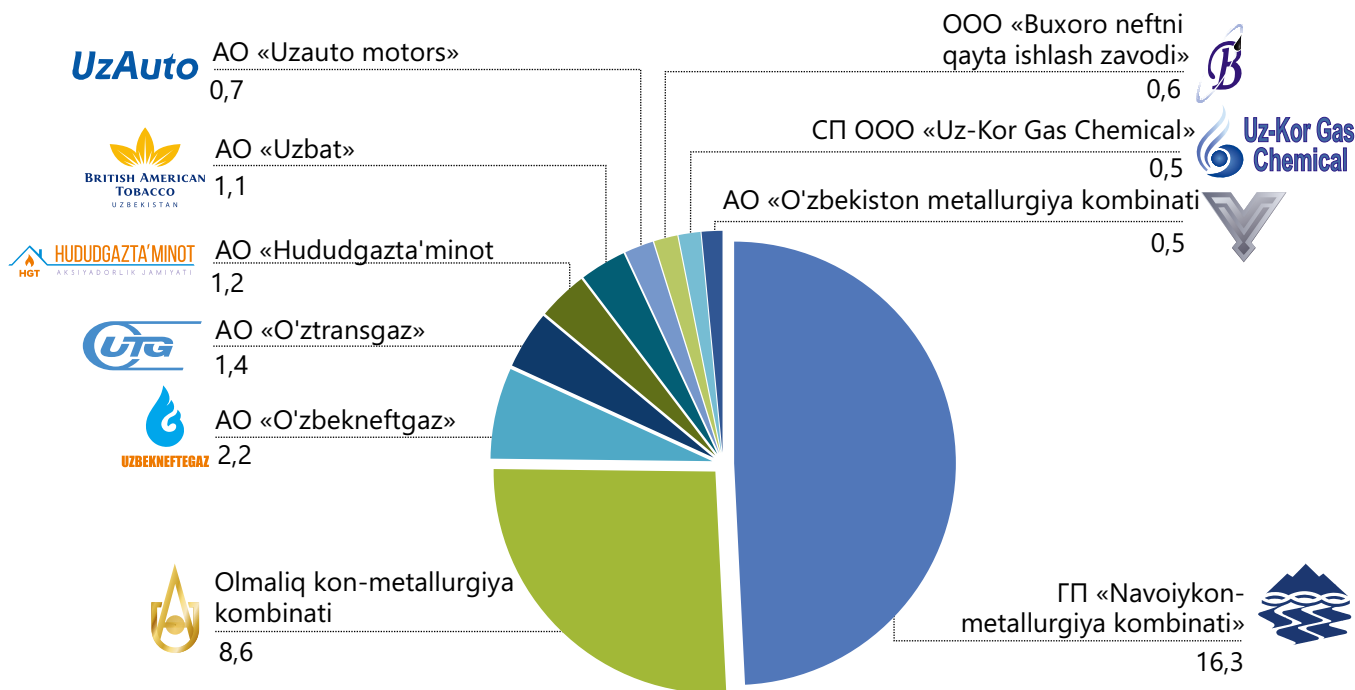
Прочие доходы и неналоговые поступления – 42 113,7 млрд сум. (+58,7 %).

**ОСНОВНАЯ ЧАСТЬ ПОСТУПЛЕНИЙ ПРИХОДИТСЯ НА ДИВИДЕНДЫ, ВЫПЛАЧИВАЕМЫЕ ПРЕДПРИЯТИЯМИ С ГОСУДАРСТВЕННОЙ ДОЛЕЙ СОБСТВЕННОСТИ
27 247,2 млрд сум.**

Остальные поступления – это:

государственная пошлина, сборы и штрафы	доходы от приватизации государственных активов	поступления от реализации государственных регистрационных номерных знаков для автотранспортных средств
5 591,4 млрд сум.	639,3 млрд сум. (часть, перечисленная в местный бюджет)	264,9 млрд сум. (часть, перечисленная в бюджет)

ДОЛЯ КРУПНЫХ НАЛОГПЛАТЕЛЬЩИКОВ В НАЛОГОВЫХ ДОХОДАХ ГОСУДАРСТВЕННОГО БЮДЖЕТА РЕСПУБЛИКИ УЗБЕКИСТАН, ИСПОЛНЕНИЕ В 2022 ГОДУ (БЕЗ УЧЕТА ТАМОЖЕННЫХ ПЛАТЕЖЕЙ), %



Расходы

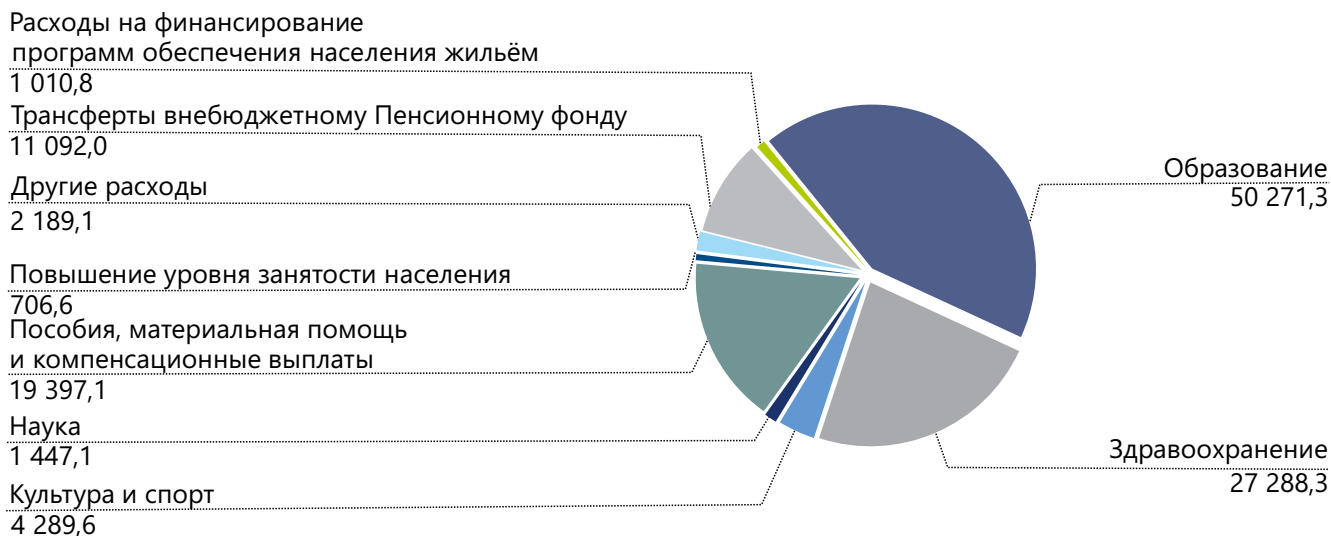
Расходы Государственного бюджета в 2022 году исполнены в объеме **236 692,0 млрд сум.**, что на 48 434,9 млрд. сум больше по сравнению с 2021 годом.

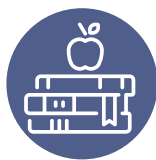
ИСПОЛНЕНИЕ РАСХОДОВ ГОСУДАРСТВЕННОГО БЮДЖЕТА В 2022 ГОДУ, МЛРД СУМ.

Расходы	2021 год	2022 год
Расходы – всего	188 257,1	236 692,0
Социальные расходы	92 013,6	117 691,9
Расходы на экономику	21 169,7	34 090,9
Расходы на финансирование централизованных инвестиций (включая программы «Обод кишлок» и «Обод махалла»)	29 900,1	27 807,0
Содержание органов государственной власти, управления, юстиции и прокуратуры	8 479,2	11 468,6
Содержание органов судов	849,8	1 117,6
Содержание органов самоуправления граждан и государственная поддержка ННО	1 132,7	1 068,9
Резервный фонд Кабинета Министров, Республики Каракалпакстан, областей и города Ташкента	1 401,8	1 811,0
Расходы по обслуживанию государственного долга (процентные расходы)	2 238,2	3 528,5
Прочие расходы	31 072,1	38 107,6

В 2022 году 49,7 % расходов Государственного бюджета составили социальные расходы, которые исполнены в объеме 117 691,9 млрд сум., что на 25 678,3 млрд сум больше по сравнению с 2021 годом. Значительные средства в структуре социальных расходов направлялись в сферу образования.

СТРУКТУРА РАСХОДОВ НА СОЦИАЛЬНУЮ СФЕРУ, ИСПОЛНЕНИЕ В 2022 ГОДУ, МЛРД СУМ.





Образование

В расходах на образование 66 % было направлено на общее среднее, 20 % – на дошкольное образование и 14 % – на подготовку кадров.

РАСХОДЫ НА ОБРАЗОВАНИЕ ПО НАПРАВЛЕНИЯМ, ИСПОЛНЕНИЕ В 2022 ГОДУ, МЛРД СУМ.

Направление	Расходы (млрд сум)
Дошкольное образование	10 151,9
Общее среднее образование	33 138,1
Подготовка кадров	6 981,3

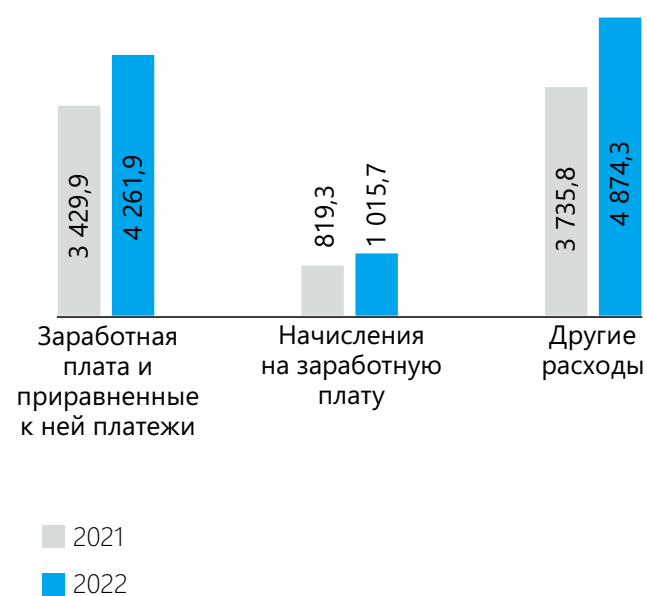


Дошкольные образовательные учреждения (ДОУ)

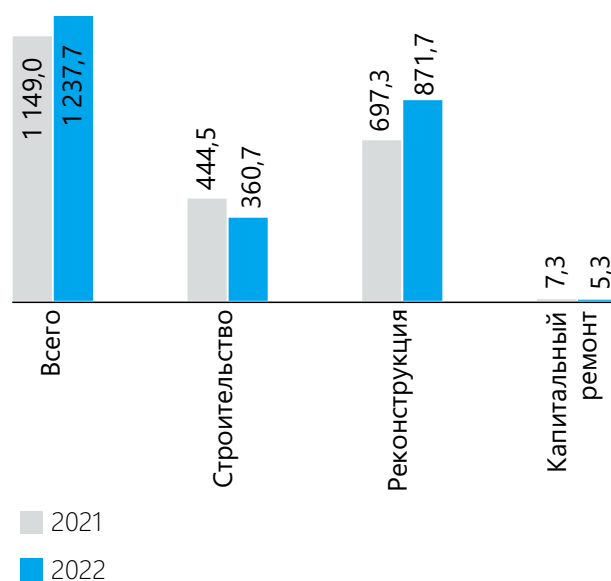
Расходы на дошкольное образование в 2022 году составили **10 151,9 млрд сум**, что на 2 166,9 млрд сум больше по сравнению с 2021 годом. Увеличение расходов связано с повышением заработной платы и реализацией поручений Президента и Правительства Республики Узбекистан по расширению сети и укреплению материально-технической базы ДОУ.

В 2022 году, при сокращении по сравнению с предыдущим годом расходов на реконструкцию, больше средств было направлено на строительство и капитальный ремонт новых ДОУ.

РАСХОДЫ ГОСУДАРСТВЕННОГО БЮДЖЕТА НА ДОУ В 2021-2022 ГОДАХ, МЛРД СУМ.



РАСХОДЫ ГОСУДАРСТВЕННОГО БЮДЖЕТА НА СТРОИТЕЛЬСТВО, РЕКОНСТРУКЦИЮ И КАПИТАЛЬНЫЙ РЕМОНТ ДОУ В 2021-2022 ГОДАХ, МЛРД СУМ.



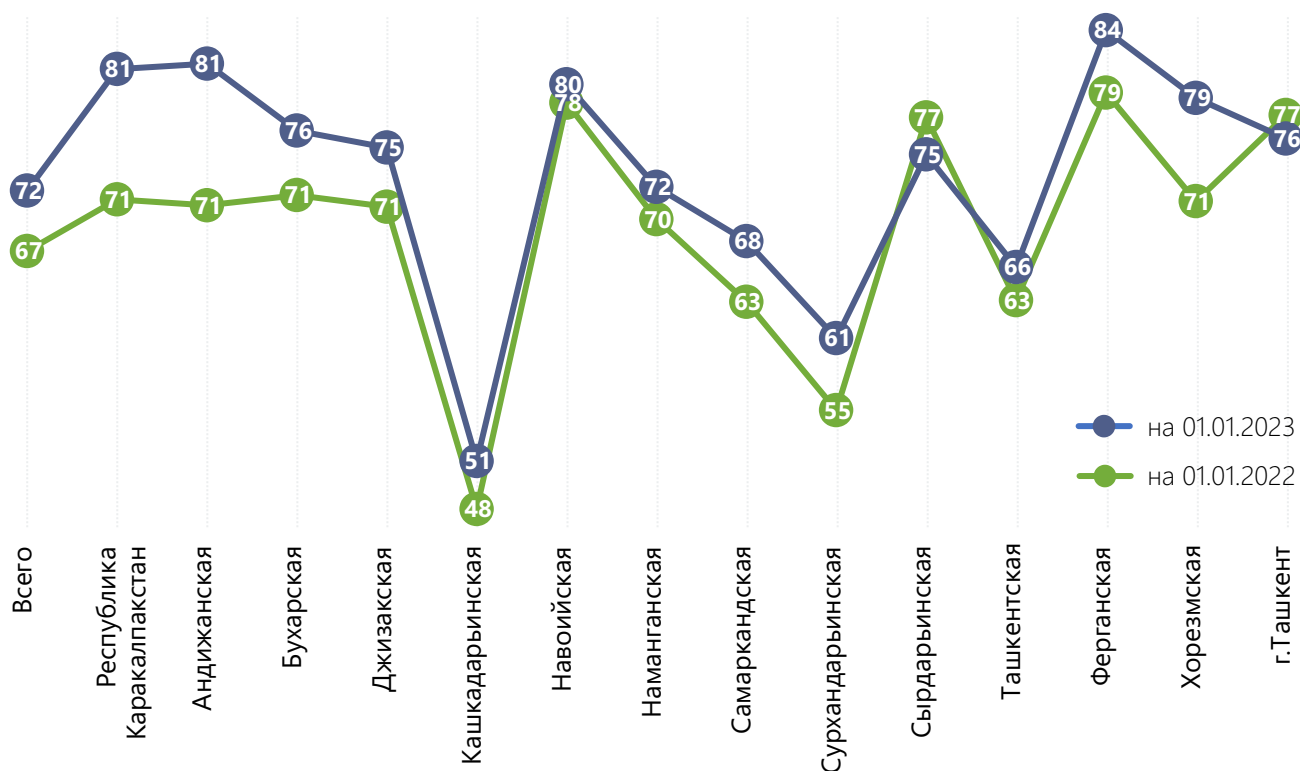
В целях расширения охвата детей дошкольным образованием государство продолжает активно поддерживать развитие государственно-частного партнерства в данной сфере.

ДОУ, созданным на основе государственно-частного партнерства, предоставлены субсидии на покрытие:

расходов на заработную плату, продукты питания и т.п.	50% расходов на одного воспитанника	50% расходов на электроэнергию
2 149,4 млрд сум.	221,7 млрд сум.	0,3 млрд сум.

Количество негосударственных ДОУ	Общий охват дошкольным образованием
22 822	71%




ОХВАТ ДОУ ПО ОБЛАСТЯМ, %



Школьное образование

В 2022 году расходы Государственного бюджета на общее среднее образование возросли по сравнению с 2021 годом на 21,6 % и составили **33 138,1 млрд сум.** Расходы превысили утвержденные параметры в основном за счет повышения заработной платы и выделения дополнительных средств на выплату пособий по беременности и родам женщинам, работающим в образовательных учреждениях.

ОСНОВНЫЕ ПОКАЗАТЕЛИ ОБЩЕОБРАЗОВАТЕЛЬНЫХ УЧРЕЖДЕНИЙ

Показатели		2021	2022
	Количество общеобразовательных учреждений	10 207	10 398
	Общеобразовательные школы	9 862	9 908
	<i>из них:</i>		
	Специализированные школы	45	193
	Школы-интернаты	231	226
	Школы-интернаты для детей с особенностями физического/психического развития	69	71
	Учащиеся, тыс. чел.	6 273	6 360
	Учителя, тыс. чел.	533	531
	Расходы Государственного бюджета на общеобразовательные учреждения и другие расходы, связанные с общим образованием, млрд сум.	27 247,7	33 138,1



Внешкольное образование

ОСНОВНЫЕ ПОКАЗАТЕЛИ




	 Детские школы музыки и искусства	 Количество обучающихся	 Расходы Государственного бюджета на содержание, млрд сум.
2021	322	91 784	561,8
2022	323	91 922	641,9



Подготовка кадров

Расходы на содержание профессиональных образовательных учреждений и академических лицеев в 2022 году составили **2 131,9 млрд сум.**

ОСНОВНЫЕ ПОКАЗАТЕЛИ СРЕДНЕГО ПРОФЕССИОНАЛЬНОГО И СРЕДНЕГО СПЕЦИАЛЬНОГО ОБРАЗОВАНИЯ

Показатели		2021	2022
	Количество профессиональных образовательных учреждений и академических лицеев	813	784
	Учащиеся, тыс. чел.	412,8	454,4
	Учителя, тыс. чел.	27,0	33,6
	Расходы Государственного бюджета на содержание профессиональных колледжей и академических лицеев, млрд сум.	1 671,7	2 131,9

ИСПОЛНЕНИЕ РАСХОДОВ ГОСУДАРСТВЕННОГО БЮДЖЕТА НА ПОДГОТОВКУ КАДРОВ В 2022 ГОДУ


 на профессиональные колледжи и техникумы	 на академические лицеи	 на высшие и прочие учебные заведения
1 797,9 млрд сум.	302,0 млрд сум.	31,9 млрд сум.



Высшее образование

Расходы на содержание высших образовательных учреждений в 2022 году составили **4 849,4 млрд сум.** В 2022 году из средств Фонда по финансированию образовательных кредитов при Министерстве экономики и финансов было выделено **1 713,7 млрд сум. 174 677 студентам.**

ОСНОВНЫЕ ПОКАЗАТЕЛИ ВЫСШИХ ОБРАЗОВАТЕЛЬНЫХ УЧРЕЖДЕНИЙ

	 Количество высших образовательных учреждений	 Количество студентов
2021	127	851 тыс.
2022		1 014 тыс.

ВЫСШИЕ ОБРАЗОВАТЕЛЬНЫЕ УЧРЕЖДЕНИЯ В РАЗРЕЗЕ РЕГИОНОВ





Здравоохранение

Расходы на здравоохранение в 2022 году составили **27 288,3 млрд сум.**

РАСХОДЫ НА ЗДРАВООХРАНЕНИЕ, ИСПОЛНЕНИЕ В 2022 ГОДУ, МЛРД СУМ.

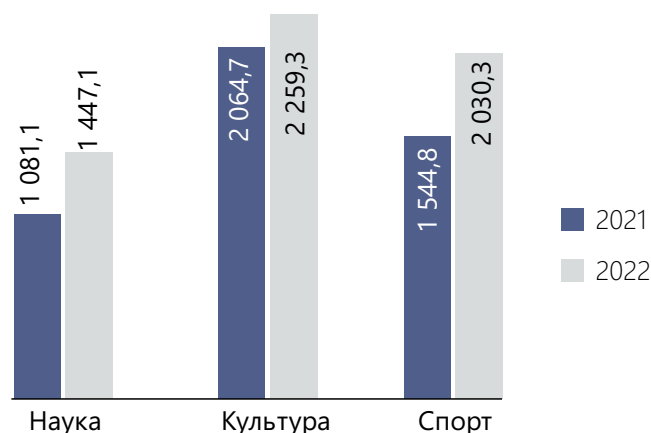
Расходы	2021 год	2022 год
Всего	23 316,8	27 288,3
из них:		
Протезирование	13,8	23,7
Многопрофильные поликлиники, центры	2 064,3	2 834,2
Поликлиники	2 123,8	2 860,8
Сельские врачебные пункты	659,8	904,2
Стоматологические поликлиники	67,8	85,3
Специализированные поликлиники, центры и диспансеры без коек	116,6	147,3
Станции скорой и неотложной медицинской помощи	1 657,0	2 125,6
Станции переливания крови	64,5	74,6
Клиники, больницы, медицинские объединения и центры с койками	4 531,0	5 276,9
Республиканский центр и региональные филиалы экстренной медицинской помощи	1 846,6	2 344,5
Специализированные центры, больницы и диспансеры с койками	1 904,3	2 412,2
Родильные дома, акушерские комплексы	640,5	788,9
Дома ребенка	39,0	38,7
Санатории для детей больных туберкулезом	162,9	205,8
Санатории для детей и подростков (нетуберкулезных)	16,4	21,3
Санитарно-эпидемиологические станции	797,5	928,6
Центр и региональные отделения профилактики карантинных и особо опасных инфекций	34,0	42,3
Мероприятия по борьбе с эпидемиями	2 878,6	1 610,3
Учреждения санитарного просвещения и медицинской статистики	20,4	25,8
Расходы центров по борьбе со СПИДом	128,1	161,3
Расходы по учреждению судебно-медицинской экспертизы	127,7	164,2
Врачебно-трудовые экспертные комиссии	38,8	63,3
Санатории, дома-интернаты для престарелых и инвалидов	312,6	649,6
Отделения социальной помощи на дому	133,3	100,7
Реабилитационные центры для инвалидов	56,8	74,3
Прочие мероприятия и расходы по здравоохранению	2 583,8	3 323,9

Как и в других отраслях социальной сферы, превышение исполненных расходов над утвержденными параметрами связано с повышением заработной платы. Указом Президента Республики Узбекистан от 17 мая 2022 года № УП-136 «О мерах по усилению материальной поддержки и стимулирования работников медицинских учреждений» с 1 июня 2022 года повышена заработная плата медицинских, фармацевтических и других работников государственных медицинских учреждений, и на эти цели было направлено 2,2 трлн сум. дополнительных бюджетных средств. Другим фактором стало выделение дополнительных средств на выплату пособий по беременности и родам женщинам, работающим в медицинских учреждениях.



Наука, культура и спорт

РАСХОДЫ ГОСУДАРСТВЕННОГО БЮДЖЕТА НА НАУКУ, КУЛЬТУРУ И СПОРТ В 2021–2022 ГОДАХ, МЛРД СУМ.



В 2022 году расходы Государственного бюджета на науку увеличились на 34,0 % по сравнению с 2021 годом и составили **1 447,1 млрд сум.**

	2021	2022
Расходы на содержание научно-исследовательских учреждений, млрд сум.	480,6	628,3
Другие расходы, в частности, трансферты Фонду финансирования науки и поддержки инноваций, млрд сум.	600,5	818,8

В 2022 году государственные расходы на культуру составили **2 259,3 млрд сум.**

ИСПОЛНЕНИЕ РАСХОДОВ НА КУЛЬТУРУ В 2022 ГОДУ, МЛРД СУМ

Расходы	2021 год	2022 год
Всего	2 064,7	2 259,3
<i>в том числе:</i>		
Библиотеки	162,6	199,0
Музеи, выставки и выставочные залы	70,8	101,1
Дворцы и дома культуры, клубы и другие учреждения клубного типа	275,0	241,0
Расходы на содержание Международного дворца форумов «Узбекистан»	6,4	7,4
Финансирование театров, филармоний, музыкальных коллективов и ансамблей	299,6	342,0
Финансирование реставрационных работ	85,7	118,4
Услуги по созданию кинопродукции	80,6	88,8
Телевидение и радиовещание	398,4	435,2
Периодическая печать и издательства	57,5	62,5
Центр по вопросам массовых коммуникаций Агентства информации и массовых коммуникаций	27,0	41,5
Республиканский центр пропаганды духовности	107,0	95,4
Агентство кинематографии Республики Узбекистан и его территориальные подразделения	51,9	67,7
Прочие культурно-просветительные учреждения и мероприятия	442,2	459,3

На спорт в 2022 году было направлено **2 030,3 млрд сум.**, или на 31,0 % больше, чем в предыдущем году. Расходы возросли в основном за счет выделения дополнительных средств на подготовку и проведение олимпийских, паралимпийских и других спортивных мероприятий и на содержание спортивных школ.

ИСПОЛНЕНИЕ РАСХОДОВ НА СПОРТ В 2021–2022 ГОДАХ, МЛРД СУМ



Социальная защита

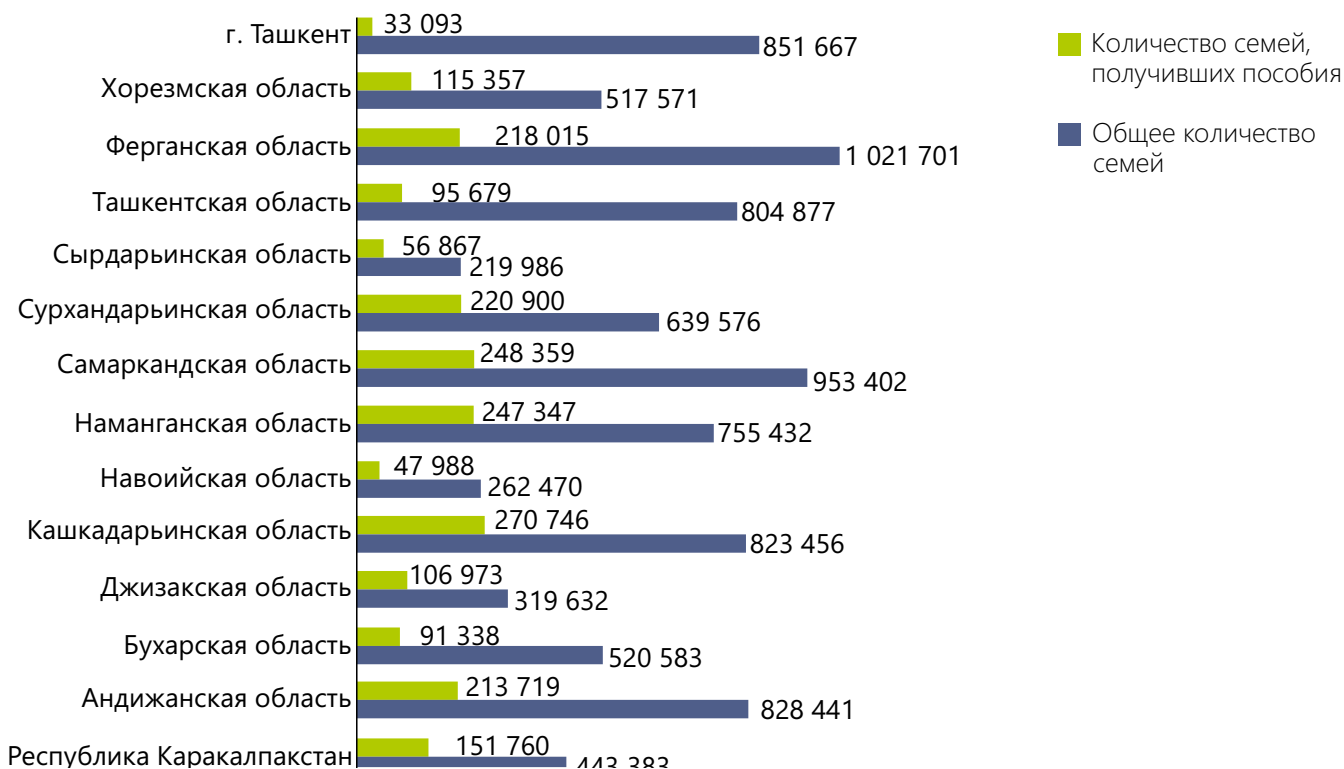
Расходы на социальную защиту в 2022 году составили **19 397,1 млрд сум.**, что на 78,3 %, или 8 516,8 млрд сум. больше по сравнению с 2021 годом. Увеличение расходов на социальную защиту связано с увеличением количества семей, получивших социальные пособия, и выплатой единовременной материальной помощи нуждающимся в социальной защите.¹

РАСХОДЫ НА СОЦИАЛЬНЫЕ ПОСОБИЯ И КОЛИЧЕСТВО СЕМЕЙ, ПОЛУЧИВШИХ ПОСОБИЯ В 2021-2022 ГОДАХ



¹ Постановление Президента Республики Узбекистан от 25.05.2022 г. № ПП-258 «О дополнительных мерах по адресной поддержке нуждающихся в социальной защите слоев населения».

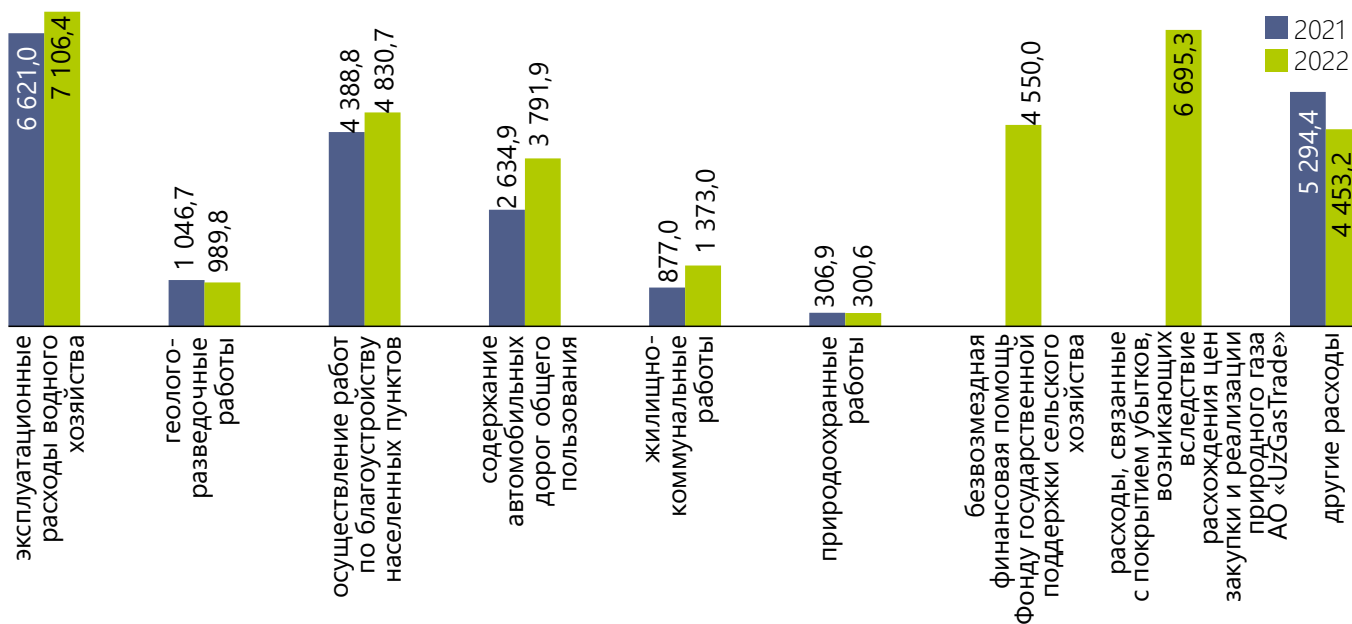
КОЛИЧЕСТВО СЕМЕЙ, ПОЛУЧИВШИХ ПОСОБИЯ В 2022 ГОДУ ПО РЕГИОНАМ



Расходы на экономику

Расходы на экономику, включая эксплуатационные расходы водного хозяйства, геологоразведочные работы, благоустройство населенных пунктов, содержание автомобильных дорог, жилищно-коммунальное хозяйство и др., в 2022 году составили **34 090,9 млрд сум.**, что на 61 %, или 12 921,2 млрд сум. больше по сравнению с 2021 годом.

РАСХОДЫ ГОСУДАРСТВЕННОГО БЮДЖЕТА НА ЭКОНОМИКУ В 2021–2022 ГОДАХ, МЛРД СУМ.



Увеличение расходов на экономику связано с выделением безвозмездной финансовой помощи Фонду государственной поддержки сельского хозяйства в сумме **4 550,0 млрд сум.** и расходами на покрытие убытков, возникающих вследствие расхождения цен закупки и реализации природного газа АО «UzGasTrade» в сумме **6 695,3 млрд сум.**



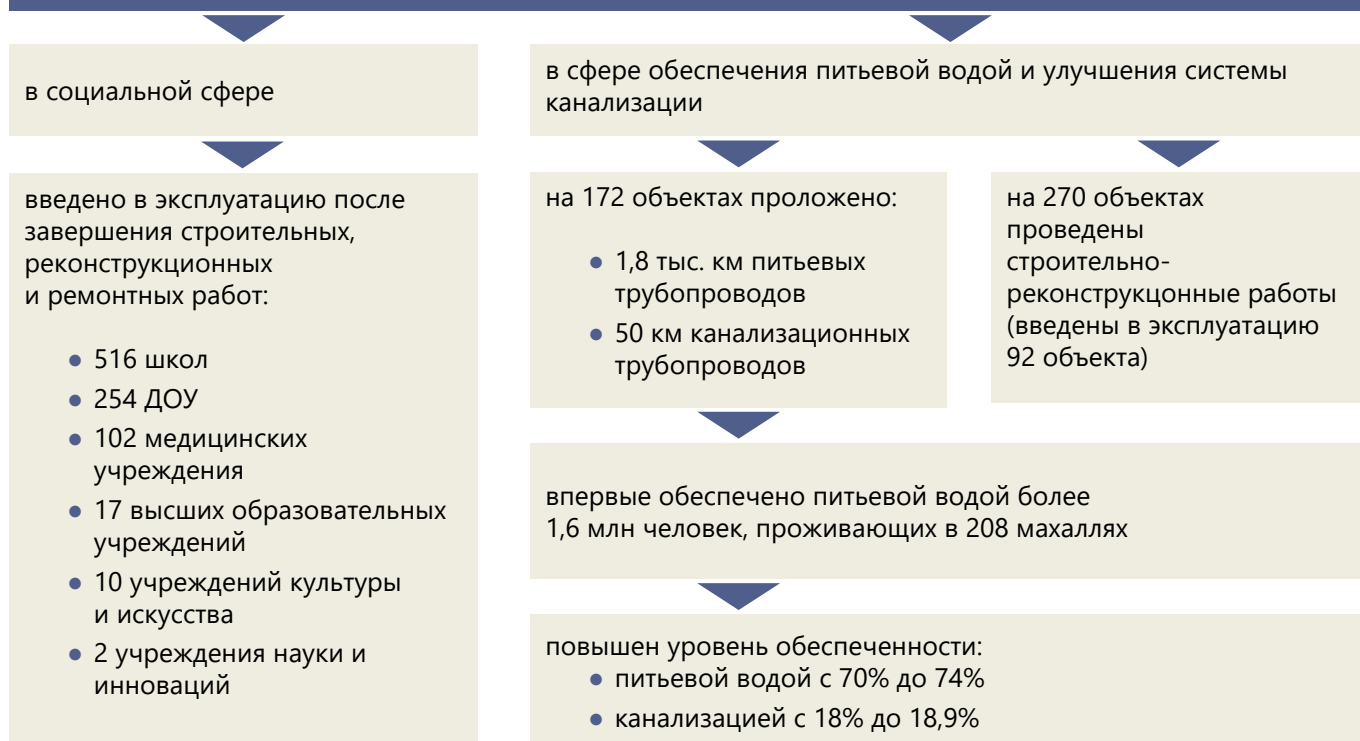
Централизованные инвестиции

Расходы на централизованные инвестиции составили **27 807,0 млрд сум.**

РАСХОДЫ НА ЦЕНТРАЛИЗОВАННЫЕ ИНВЕСТИЦИИ, ИСПОЛНЕНИЕ В 2022 ГОДУ, МЛРД СУМ.



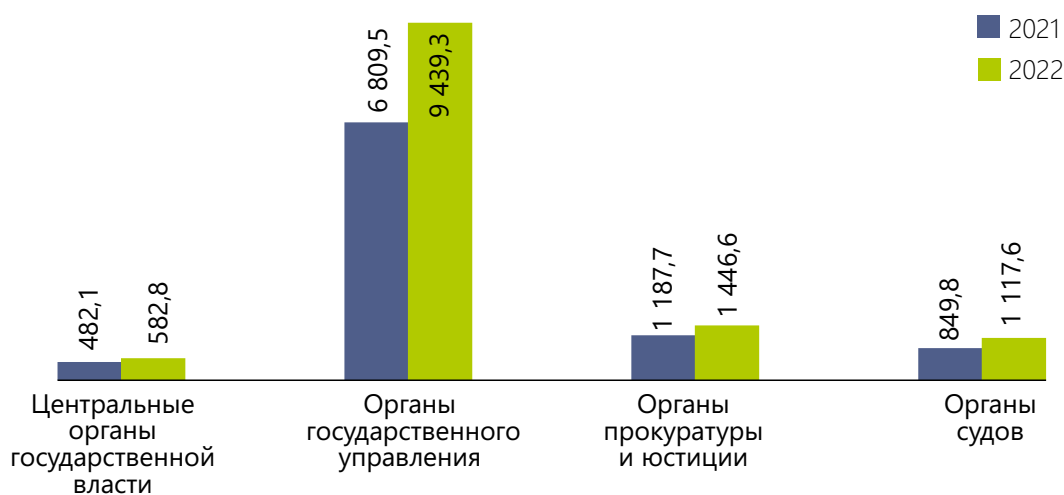
ЗА СЧЕТ ИНВЕСТИЦИОННЫХ РАСХОДОВ В 2022 ГОДУ:



Содержание органов государственной власти, управления, юстиции, прокуратуры и судов

Расходы на содержание органов государственной власти, управления, юстиции, прокуратуры и судов составили **12 586,3 млрд сум.**

РАСХОДЫ НА СОДЕРЖАНИЕ ОРГАНОВ ГОСУДАРСТВЕННОЙ ВЛАСТИ, УПРАВЛЕНИЯ, ЮСТИЦИИ, ПРОКУРАТУРЫ И СУДОВ В 2021–2022 ГОДАХ, МЛРД СУМ.



Увеличение расходов на содержание органов государственной власти, управления, юстиции, прокуратуры и судов связано с повышением заработной платы, а также изменением источников дополнительных выплат работникам отдельных министерств и ведомств.

**ИСПОЛНЕНИЕ РАСХОДОВ ГОСУДАРСТВЕННОГО БЮДЖЕТА
ПО ЭКОНОМИЧЕСКОЙ КЛАССИФИКАЦИИ В 2021–2022 ГОДАХ, МЛРД СУМ.**

№	Расходы	2021 (факт)	2022 (факт)
	Всего	188 257,1	236 692,0
	<i>из них:</i>		
1	Заработная плата и приравненные к ней платежи	57 667,0	77 050,1
2	Начисления на заработную плату	11 630,6	14 380,5
3	Капитальные вложения	17 455,4	13 986,8
4	Другие расходы	101 504,2	131 274,6
	<i>из них:</i>		
4.1	Расходы по товарам и услугам	19 650,7	21 265,3
	<i>в том числе:</i>		
	Командировочные расходы	102,7	151,1
	Коммунальные услуги	4 335,1	6 269,0
	Содержание и текущий ремонт	3 955,9	2 667,5
	Расходы запасов материальных оборотных средств	5 775,2	7 095,3
	<i>из них:</i>		
	Продукты питания	1 863,4	2 475,8
	Медикаменты, предметы медицинского назначения, вакцины и бактериологические препараты	2 364,6	2 548,5
	Топливо и ГСМ	388,9	630,5
4.2	Другие расходы на приобретение товаров и услуг	5 458,8	5 047,2
4.3	Расходы по основным средствам	5 949,4	5 235,2
4.4	Проценты	2 454,4	4 148,5
4.5	Субсидии	5 629,8	12 260,9
4.6	Переводы, связанные с изменением финансовых активов и обязательств	1 477,9	63,7
4.7	Прочие расходы	60 883,2	83 253,8

Маркировка климатических расходов

Узбекистан относится к числу стран, наиболее уязвимых к изменению климата, что предопределяет необходимость формирования и реализации последовательной климатической политики. Признавая важность изменения климата, Узбекистан в 1993 году присоединился к Рамочной конвенции ООН об изменении климата (РКИК ООН) и в 2017 году подписал Парижское соглашение.

Парижское соглашение – документ, принятый в рамках Рамочной конвенции ООН об изменении климата, регулирующий меры по снижению углекислого газа в атмосфере с 2020 года. Соглашение принято в развитие Киотского протокола в ходе Конференции по климату в Париже 12 декабря 2015 года. Цель соглашения – активизация осуществления РКИК ООН, в частности, удержание роста глобальной средней температуры «намного ниже» 2 градусов Цельсия и приложение усилий для ограничения роста температуры величиной 1,5 градуса, что потребует сокращения глобальных выбросов парниковых газов на 40-70 процентов к 2050 году и достижения нулевых или отрицательных темпов выбросов парниковых газов к 2100 году.

В соответствии с принятыми в 2021 году обязательствами Узбекистан намерен усилить меры и действия по борьбе с изменением климата повысить в течение последующих 5-ти лет энергоэффективность экономики на 20 процентов, а также увеличить долю возобновляемых источников энергии до 25 процентов, и тем самым, снизить удельные выбросы парниковых газов на единицу ВВП на 35 процентов к 2030 году от уровня 2010 года*.

Как эти приоритеты учитываются при формировании бюджета и какие ресурсы мобилизуются на борьбу с изменением климата?

Одним из инструментов, позволяющих учитывать климатический аспект в планировании и в бюджетном процессе, является климатическая маркировка бюджета.

КЛИМАТИЧЕСКАЯ МАРКИРОВКА БЮДЖЕТА –

это процесс определения и измерения бюджетных расходов, имеющих отношение к климату (смягчение последствий и адаптация к изменению климата), в целях обеспечения возможности оценки и мониторинга таких расходов.

ОБЕСПЕЧИВАЕТ:

- приведение бюджетных ассигнований в соответствие с приоритетами политики по борьбе с изменением климата посредством включения этих вопросов в систему планирования и бюджетирования;
- повышение осведомленности государственных органов и общественности о политике по борьбе с изменением климата;
- повышение подотчетности и прозрачности климатических расходов и результатов посредством раскрытия информации о них; а также
- подотчетности в контексте международных обязательств по климатическому финансированию.




* Постановление Президента Республики Узбекистан от 02.12.2022 г. № ПП-436 «О мерах по повышению эффективности реформ, направленных на переход Республики Узбекистан на «зеленую» экономику до 2030 года».

В целях усиления интегрированности климатических вопросов в процессы планирования и бюджетирования Министерство экономики и финансов Республики Узбекистан при поддержке ПРООН и Французского агентства развития (FAD) подготовило «Обзор государственных расходов и институциональную оценку в области изменения климата» (CPEIR) и разработало методологию климатической маркировки бюджета. Данная методология разработана с учетом национальных стратегических приоритетов, бюджетной практики и организационных решений*.

Климатические расходы классифицированы на основе двух критериев:

CPEIR – это диагностический инструмент, который позволяет оценить возможности и ограничения для интеграции проблем, связанных с изменением климата, в процесс распределения и расходования национальных и субнациональных бюджетов посредством качественного и количественного анализа государственных расходов и того, как они связаны с изменением климата, планами и политикой страны в области изменения климата, институциональной основой и архитектурой государственных финансов.

■ Характер климатических расходов:

	Смягчение	Расходы на смягчение последствий изменения климата – на финансирование мер и действий, которые приводят к сокращению выбросов парниковых газов.
	Адаптация	Расходы на адаптацию к изменению климата направлены на своевременную адаптацию к необратимым последствиям изменения климата в целях предотвращения/сокращения связанных с ними потенциальных потерь и ущерба для национальной экономики и социальной сферы.
	Совместные	Расходы на смягчение последствий и адаптацию к изменению климата

■ Значимость расходов с точки зрения борьбы с изменением климата:



Для апробации предложенной методологии была проведена климатическая маркировка бюджета на основе данных об исполнении Государственного бюджета Республики Узбекистан за 2022 год**. При оценке расходов учитывалось: имеет ли бюджетная статья отношение к климату или нет, является ли эта значимость положительной, отрицательной или нейтральной и относится ли к смягчению последствий, адаптации или влияет как на смягчение последствий, так и на адаптацию.

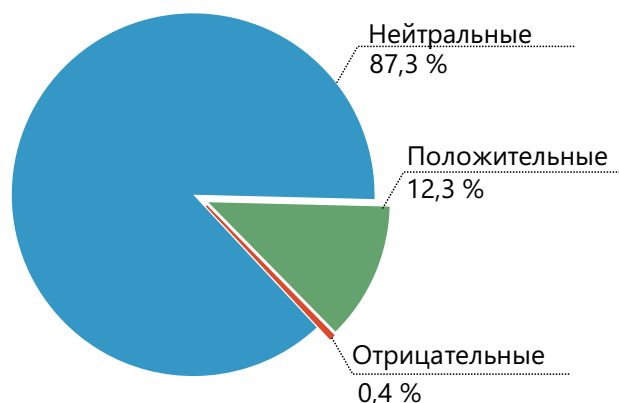
В 2022 году из общей суммы расходов Государственного бюджета **30 016,3 млрд сум.**, или **13 %** были оценены как связанные с изменением климата, остальные отнесены к нейтральным, то есть либо не оказывающим влияние на изменение климата, либо не поддающимся оценке в силу спорности их идентификации как климатических.

По критерию значимости, преобладающая часть климатических расходов оценены как положительно влияющие на климат.

* Более подробно с данной методологией можно ознакомиться в отчете «Обзор государственных расходов и институциональная оценка в области изменения климата» (CPEIR), который будет опубликован Министерством экономики и финансов.




**Средства на реализацию проектов (программ), привлеченные за счет внешних источников, не рассматривались, так как они не отражаются в доходах и расходах Государственного бюджета. Степень значимости этих расходов для смягчения последствий и адаптации к изменению климата не определялась.

РАСХОДЫ ГОСУДАРСТВЕННОГО БЮДЖЕТА 236,7 ТРЛН СУМ.



По характеру, в структуре положительных климатических расходов, основную часть (96,6 %) составили расходы на адаптацию к изменению климата.

ПОЛОЖИТЕЛЬНЫЕ КЛИМАТИЧЕСКИЕ РАСХОДЫ

	Смешанное (совместное) воздействие	424 млрд сум. (1,5 %)
	Расходы на смягчение последствий изменения климата	613 млрд сум. (2,1 %)
	Расходы на адаптацию к изменению климата	27 962 млрд сум. (96,4 %)

ПРИМЕРЫ АДАПТАЦИОННЫХ МЕР:

- внедрение водосберегающих технологий (капельное орошение) для сокращения использования оросительной воды;
- создание водохранилищ для накопления водных ресурсов в весенний, осенний и зимний периоды (сбросы стран, которые сбрасывают водные ресурсы для производства электроэнергии – Таджикистан и Кыргызстан);
- переход на выращивание менее влагоемких культур (сокращение площади земель для выращивания хлопчатника, который требует большого количества поливной воды);
- применение лазерной планировки полей;
- большее озеленение населенных пунктов и городов, облесение, развитие агросоводства;
- развитие системы раннего предупреждения об экстремальных погодных явлениях и климатических рисках и др.

ПРИМЕРЫ МЕР ПО СМЯГЧЕНИЮ ПОСЛЕДСТВИЙ ИЗМЕНЕНИЯ КЛИМАТА:

- инвестиции в модернизацию и реконструкцию существующих теплоэлектростанций;
- строительство малых гидроэлектростанций, также солнечных электростанций, ветрогенераторных парков;
- развитие электромобильного транспорта (включая общественный);
- строительство энергоэффективных и низкоуглеродных зданий;
- оснащение крыш всех типов зданий солнечными фотоэлектрическими установками для выработки электроэнергии в сеть;
- использование солнечных водонагревательных установок в жилищно – коммунальном секторе;
- использование биогазовых установок в животноводстве (сокращение метановых выбросов) и др.

**МЕРАМИ СМЕШАННОГО
ВОЗДЕЙСТВИЯ ЯВЛЯЮТСЯ:**

- реализация программы по увеличению насаждений в регионе Приаралья и на высохшем дне Аральского моря, что обеспечит и сокращение выбросов парниковых газов за счет поглощения углерода деревьями и адаптацию к аридизации климата, благодаря созданию микроклимата и сокращения опустынивания, с учетом рационального использования водных ресурсов;
- восстановление деградированных пастбищ из-за сокращения водных ресурсов, засухи, если для их обводнения используются например, насосы, приводимые в действие солнечными фотоэлектрическими установками, или использование навоза (метана) от стойлового животноводства (крупного рогатого скота) для производства биогаза, который используется для производства тепловой и электроэнергии, а сопутствующий продукт – биоудобрения для повышения производительности кормовых культур и сокращения использования минеральных удобрений, восстановление ландшафтной растительности вносит вклад в смягчение аридности климата и др.

РАСХОДЫ ГОСУДАРСТВЕННОГО БЮДЖЕТА, ВЛИЯЮЩИЕ НА СМЯГЧЕНИЕ ПОСЛЕДСТВИЙ И АДАПТАЦИЮ К ИЗМЕНЕНИЮ КЛИМАТА В РАЗРЕЗЕ ОТРАСЛЕЙ, ИСПОЛНЕНИЕ В 2022 ГОДУ, МЛРД СУМ.

	Расходы	Исполнение	Положительные	Отрицательные	Нейтральные
	Расходы, всего	236 692,0	28 998,5	1 017,7	206 675,7
	В процентах от общих расходов	100,0	12,3	0,4	87,3
1	Социальные расходы	117 691,9	516,5	-	117 175,3
2	Расходы на экономику	34 090,9	17 253,3	989,8	15 847,8
3	Инвестиционные расходы	27 807,0	10 508,6	-	17 298,4
4	Расходы на содержание государственного управления, власти, юстиции, прокуратуры, судов и органов самоуправления граждан	13 551,7	690,3	-	12 861,4
5	Резервные фонды Кабинета Министров и бюджетов Республики Каракалпакстан, областей, городов и районов	1 811,0	-	-	1 811,0
6	Расходы на обслуживание и погашение государственного долга	3 528,5	-	-	3 528,5
7	Прочие расходы	38 211,0	29,8	27,9	38 153,3

В разрезе отраслей более 73% положительных расходов на климат приходится на сельское хозяйство (ирригацию), транспорт и водоснабжение.

РАСХОДЫ, ОКАЗЫВАЮЩИЕ ПОЛОЖИТЕЛЬНОЕ ВЛИЯНИЕ НА КЛИМАТ В РАЗРЕЗЕ ОТРАСЛЕЙ В 2022 ГОДУ

По функциональной классификации		2022
Группа	Подгруппа (сектор)	
Общие государственные услуги	Законодательная и исполнительная власть, государственное управление, финансовые и фискальные отношения, иностранные дела	4 233,7
Экономические вопросы	Сельское хозяйство, лесное хозяйство, рыболовство и охота	13 397,6
	Транспорт	4 204,6
	Экономические отношения (не относящиеся к другим группам)	1 723,9
Защита окружающей среды	Охрана окружающей среды	143,1
Жилищно-коммунальные услуги	Водоснабжение	3 605,9
	Уличное освещение	216,4
	Жилищно-коммунальные услуги, не включенные в другие группировки	822,8
Социальная защита	Затраты на развитие прибрежного региона	12,2
	Вопросы социальной защиты, не относящиеся к другим категориям	535,6
Всего		28 998,5

Попадающее большинство негативных расходов приходится на горнодобывающую и перерабатывающую промышленность и строительство.

РАСХОДЫ, ОКАЗЫВАЮЩИЕ ОТРИЦАТЕЛЬНОЕ ВЛИЯНИЕ НА КЛИМАТ В РАЗРЕЗЕ ОТРАСЛЕЙ В 2022 ГОДУ

По функциональной классификации		2022
Группа	Подгруппа (сектор)	
Экономические вопросы	Горнодобывающая, перерабатывающая промышленность и строительство	989,8
Общественный порядок и безопасность	Служба спасения	27,9
Всего		1 017,7

ФИНАНСИРОВАНИЕ ПРОЕКТОВ ИНИЦИАТИВНОГО БЮДЖЕТИРОВАНИЯ

Поддержка инициативного бюджетирования

Начиная с 2022 года, практика инициативного бюджетирования распространилась на все районы страны. Ежегодно проходит два цикла выдвижения и отбора предложений граждан для финансирования за счёт бюджетных средств. В 2022 году процесс выдвижения и отбора проектов, сформированных на основе общественного мнения и финансируемых за счет средств местных бюджетов, получил дополнительную поддержку и дальнейшее развитие.

ДЛЯ ПОВЫШЕНИЯ ПРОЗРАЧНОСТИ И ЭФФЕКТИВНОСТИ ПРОЦЕССА ВЫДВИЖЕНИЯ И ОТБОРА ПРОЕКТОВ:

- внедрена практика заслушивания в Сенате Олий Мажлиса по итогам каждого квартала отчетов Председателя Совета Министров Республики Каракалпакстан, хокимов областей, города Ташкента, районов и городов о выполнении мероприятий, сформированных на основе общественного мнения;
- установлен порядок осуществления контроля за выполнением мероприятий, сформированных на основе общественного мнения, проводимого Инспекцией государственного финансового контроля при Министерстве экономики и финансов по итогам отчетного года.

ДЛЯ УЛУЧШЕНИЯ ФИНАНСИРОВАНИЯ И ОБЕСПЕЧЕНИЯ ЦЕЛЕВОГО ИСПОЛЬЗОВАНИЯ СРЕДСТВ:

- расширены источники финансирования отобранных проектов. На реализацию отобранных проектов выделено 2,5 трлн сум., в том числе 2,1 трлн сум. – за счет средств местных бюджетов и 0,4 трлн сум. – за счет средств, дополнительно выделяемых из республиканского бюджета Республики Узбекистан;
- запущена страница «Общественный контроль» на портале «Открытый бюджет»;
- создана возможность отслеживать все этапы реализации проектов в режиме онлайн.

Информация по выдвинутым гражданами и победившим проектам

В рамках отборочного цикла в 2022 году

Гражданами выдвинуты	Размещены для общественного голосования	Проголосовало	Отобрано по результатам голосования
131 тыс. проектов	78 тыс. проектов	14 542 612 чел.	4 136 проектов

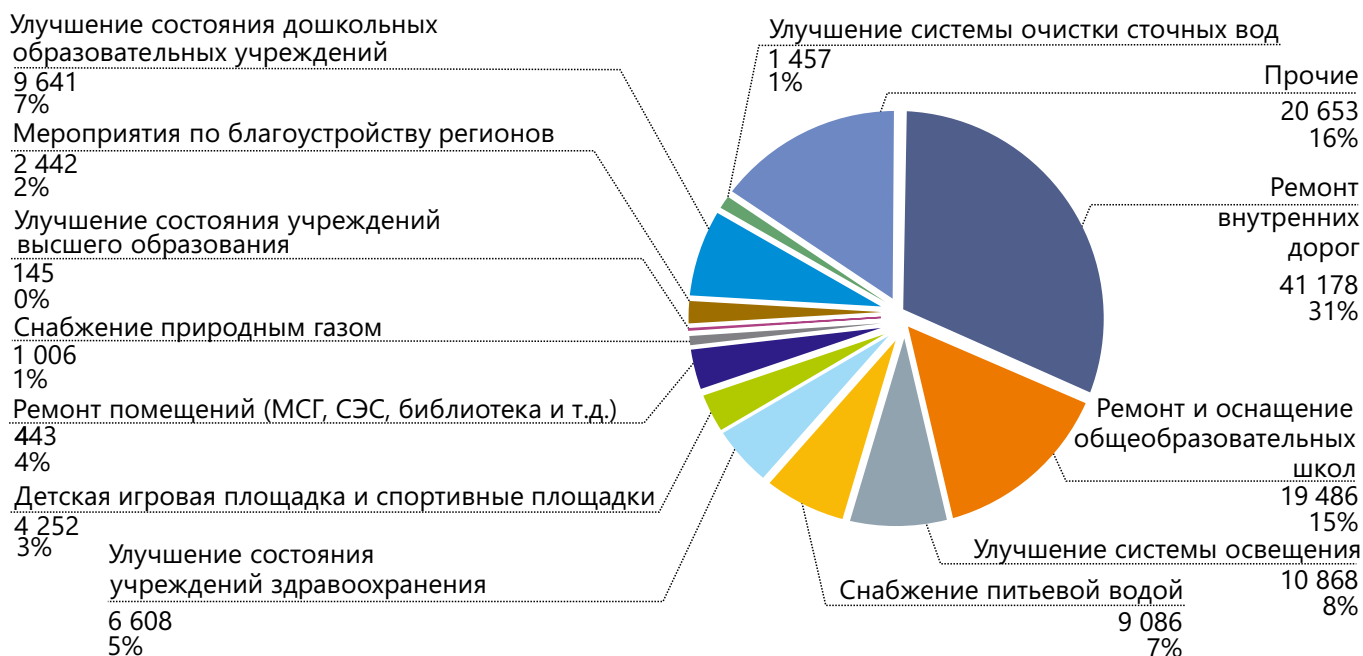
КОЛИЧЕСТВО ВЫДВИНУТЫХ И ПОБЕДИВШИХ ПРОЕКТОВ В 2022 ГОДУ, В РАЗРЕЗЕ РЕГИОНОВ

		Количество проектов			Проголосовавшие граждане, чел.
		выдвинутых гражданами	внесенных на общественное голосование	отобранных по результатам общественного голосования	
1	Республика Каракалпакстан	15247	8 464	234	431 815
2	Андижанская область	4702	3 680	287	1 122 554
3	Бухарская область	14038	9 861	282	828 160
4	Джизакская область	6229	3 995	165	591 518
5	Кашкадарьинский район	9367	5 809	332	1 434 524
6	Навоийская область	5113	2 722	221	540 784
7	Наманганская область	8977	7 103	314	1 571 267
8	Самаркандская область	6551	3 723	381	1 389 441
9	Сурхандарьинская область	20975	10 298	279	1 452 606
10	Сырдарьинская область	5178	2 199	244	359 633
11	Ташкентская область	7460	4 175	393	1 164 613
12	Ферганская область	6316	4 887	436	2 409 415
13	Хорезмская область	10436	7 085	250	900 087
14	Город Ташкент	10741	3 946	318	346 195

Наиболее востребованные направления

Наибольшее количество выдвинутых гражданами проектов в 2022 году, как и в прошлом году, относится к ремонту дорог, ремонту и оснащению общеобразовательных школ, улучшению систем освещения и снабжения питьевой водой.

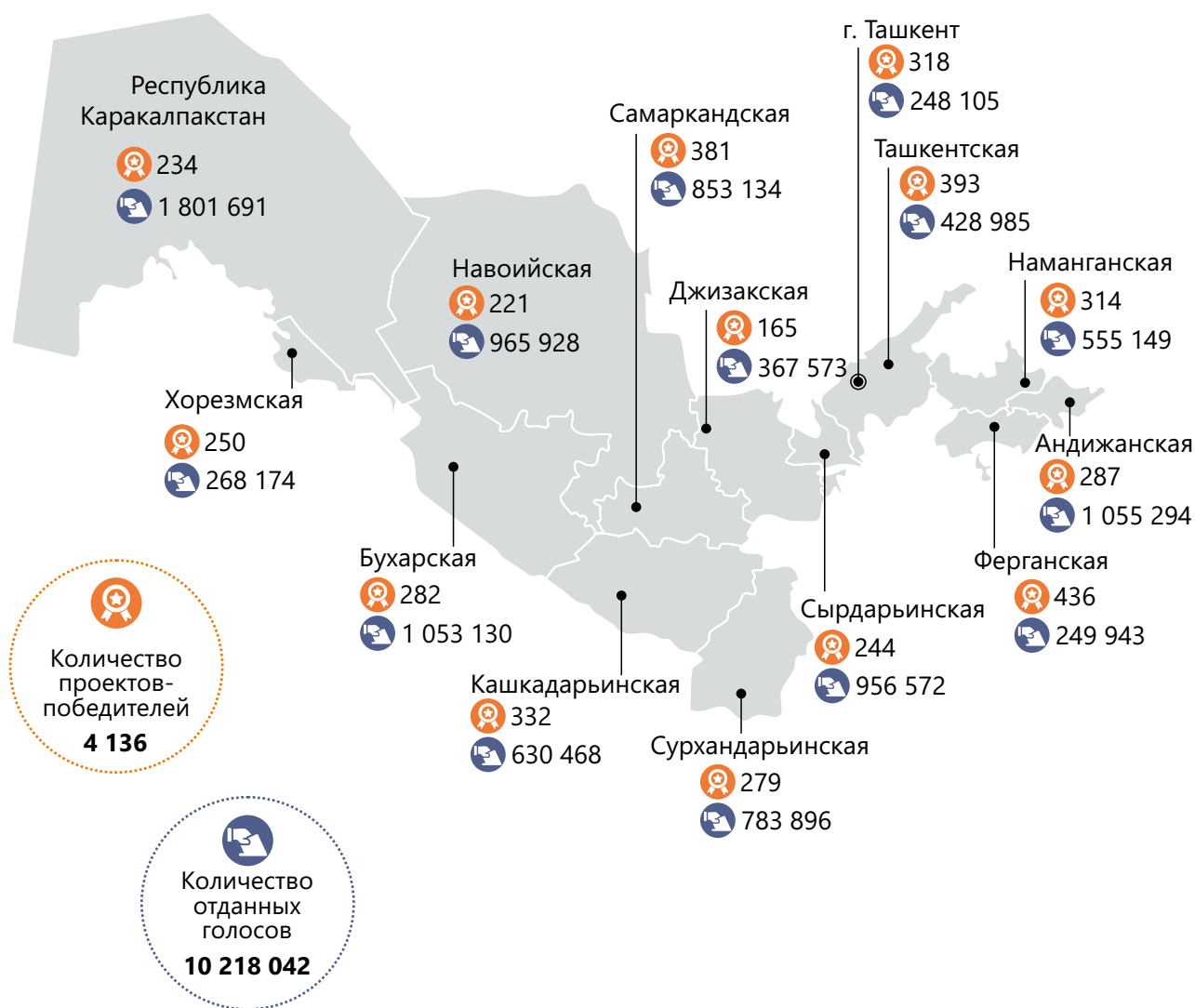
КОЛИЧЕСТВО ПРОЕКТОВ, ВЫДВИНУТЫХ ГРАЖДАНАМИ В 2022 ГОДУ, ПО НАПРАВЛЕНИЯМ



Наибольшее количество голосов было отдано за проекты по ремонту общеобразовательных школ и внутренних дорог.

Наиболее активные регионы

ПО КОЛИЧЕСТВУ		
ПРОЕКТОВ, ВЫДВИНУТЫХ НА ОБЩЕСТВЕННОЕ ГОЛОСОВАНИЕ	ПРОЕКТОВ-ПОБЕДИТЕЛЕЙ	ГРАЖДАН, ПРИНЯВШИХ УЧАСТИЕ В ОБЩЕСТВЕННОМ ГОЛОСОВАНИИ
<ul style="list-style-type: none"> ■ Сурхандарьинская область ■ Бухарская область ■ Республика Каракалпакстан 	<ul style="list-style-type: none"> ■ Ферганская область ■ Ташкентская область ■ Самаркандская область 	<ul style="list-style-type: none"> ■ Ферганская область ■ Наманганская область ■ Сурхандарьинская область



Примеры реализованных проектов

Проект по ремонту здания школы № 14 в городе Джизак Джизакской области

Количество
голосов за проект
13 981



Ремонт здания школы
№ 14
(МСГ Уратепалик)



Стоимость
925 021 418 сум.



Предыдущее состояние



Реализованные работы

Проект по реконструкции внутренней дороги в Алтинсайском районе Сурхандарьинской области

Количество голосов
за проект
12 922



Покрытие внутренней
дороги асфальтом
(МСГ Янгикурилиш)



Стоимость
950 000 000 сум



Предыдущее состояние

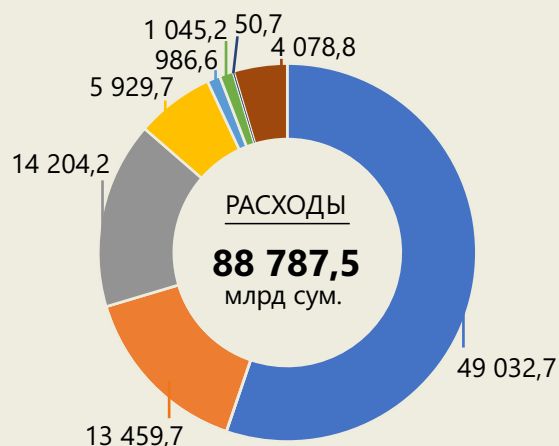
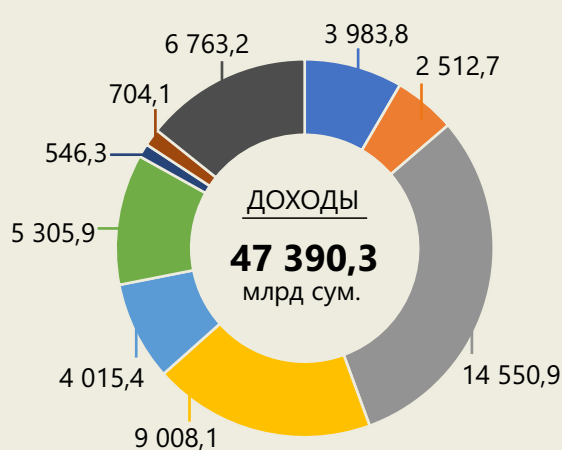


Реализованные работы

Исполнение местных бюджетов

В 2022 году доходы бюджета Республики Каракалпакстан, местных бюджетов областей и города Ташкента сформированы в сумме 49 187,4 млрд сум. Расходы местных бюджетов исполнены в размере 88 787,6 млрд сум. Для обеспечения сбалансированности местных бюджетов разница между их доходами и расходами была покрыта за счет выравнивающих межбюджетных трансфертов.

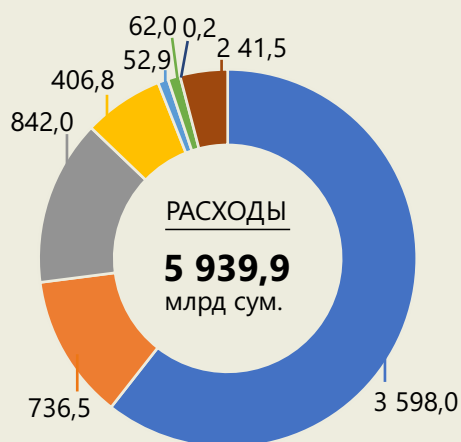
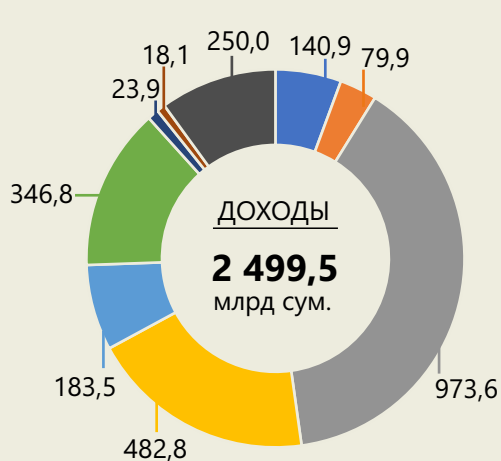
ПАРАМЕТРЫ МЕСТНЫХ БЮДЖЕТОВ



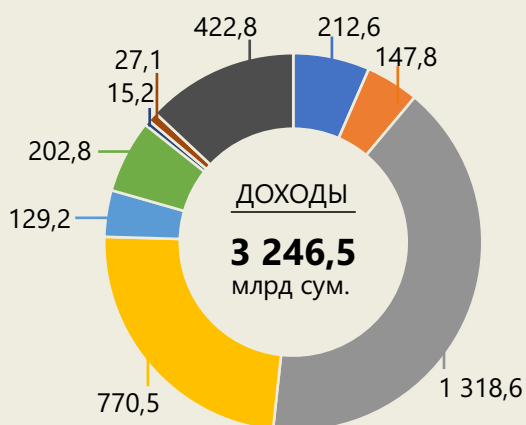
-  Налог на прибыль
-  Налог с оборота
-  Налог на доходы физических лиц
-  Акцизный налог
-  Налог на имущество
-  Земельный налог
-  Налог за пользование недрами
-  Налог за пользование водными ресурсами
-  Прочие доходы и другие неналоговые поступления

-  Социальные расходы
-  Расходы на экономику
-  Расходы на финансирование централизованных инвестиций
-  Содержание органов государственной власти, управления, юстиции, прокуратуры и судов
-  Содержание органов самоуправления граждан и государственная поддержка ННО
-  Резервный фонд Республики Каракалпакстан, областей и города Ташкента
-  Расходы по обслуживанию государственного долга
-  Прочие расходы

РЕСПУБЛИКА КАРАКАЛПАКСТАН



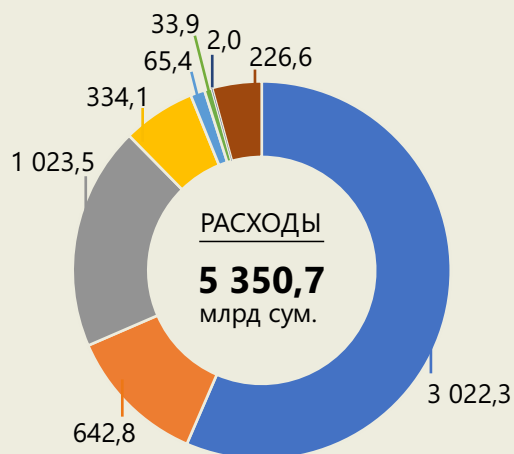
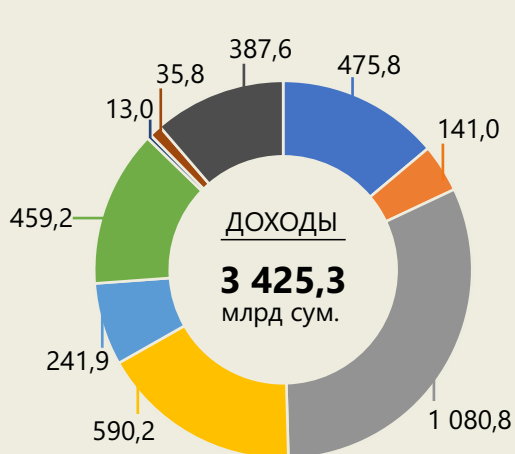
АНДИЖАНСКАЯ ОБЛАСТЬ



-  Налог на прибыль
-  Налог с оборота
-  Налог на доходы физических лиц
-  Акцизный налог
-  Налог на имущество
-  Земельный налог
-  Налог за пользование недрами
-  Налог за пользование водными ресурсами
-  Прочие доходы и другие неналоговые поступления

-  Социальные расходы
-  Расходы на экономику
-  Расходы на финансирование централизованных инвестиций
-  Содержание органов государственной власти, управления, юстиции, прокуратуры и судов
-  Содержание органов самоуправления граждан и государственная поддержка ННО
-  Резервный фонд Республики Каракалпакстан, областей и города Ташкента
-  Расходы по обслуживанию государственного долга
-  Прочие расходы

БУХАРСКАЯ ОБЛАСТЬ



Налог на прибыль



Налог с оборота



Налог на доходы физических лиц



Акцизный налог



Налог на имущество



Земельный налог



Налог за пользование недрами



Налог за пользование водными ресурсами



Прочие доходы и другие неналоговые поступления



Социальные расходы



Расходы на экономику



Расходы на финансирование централизованных инвестиций



Содержание органов государственной власти, управления, юстиции, прокуратуры и судов



Содержание органов самоуправления граждан и государственная поддержка ННО



Резервный фонд Республики Каракалпакстан, областей и города Ташкента

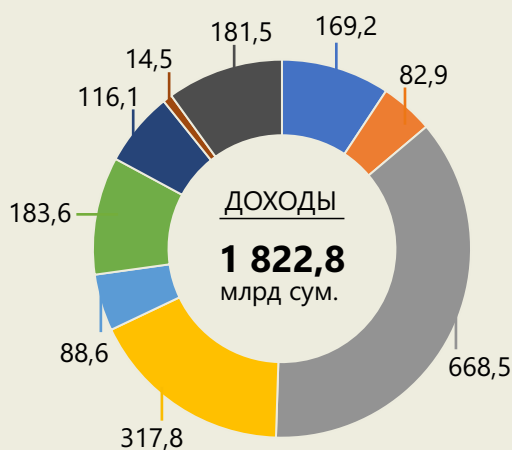


Расходы по обслуживанию государственного долга



Прочие расходы

ДЖИЗАКСКАЯ ОБЛАСТЬ



Налог на прибыль



Налог с оборота



Налог на доходы физических лиц



Акцизный налог



Налог на имущество



Земельный налог



Налог за пользование недрами



Налог за пользование водными ресурсами



Прочие доходы и другие неналоговые поступления



Социальные расходы



Расходы на экономику



Расходы на финансирование централизованных инвестиций



Содержание органов государственной власти, управления, юстиции, прокуратуры и судов



Содержание органов самоуправления граждан и государственная поддержка ННО



Резервный фонд Республики Каракалпакстан, областей и города Ташкента

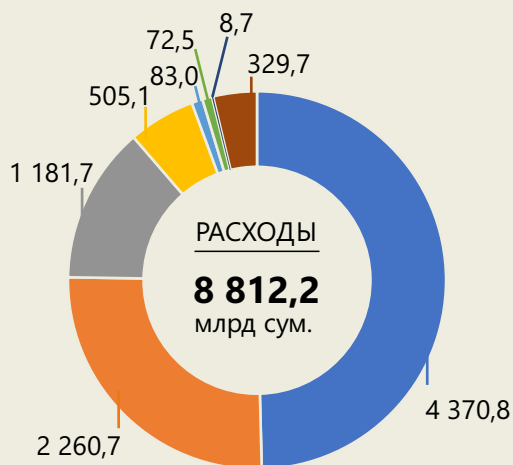
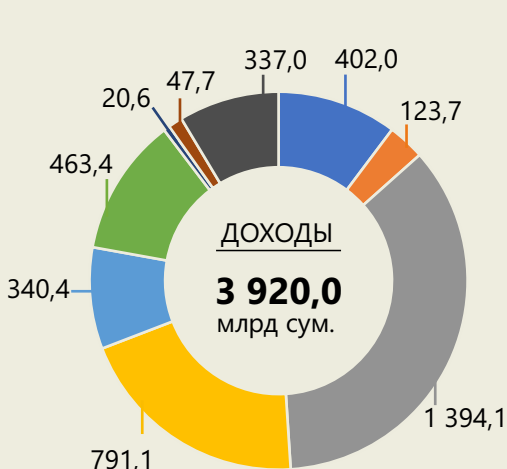


Расходы по обслуживанию государственного долга



Прочие расходы

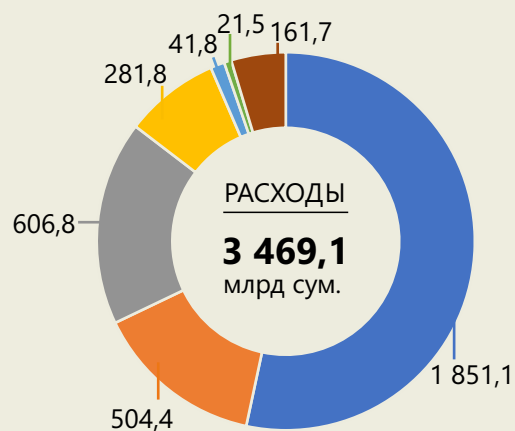
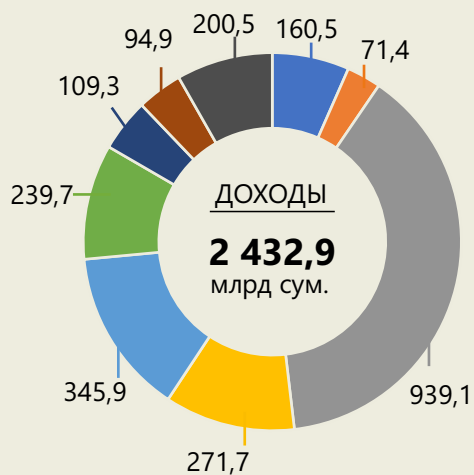
КАШКАДАРЬИНСКАЯ ОБЛАСТЬ



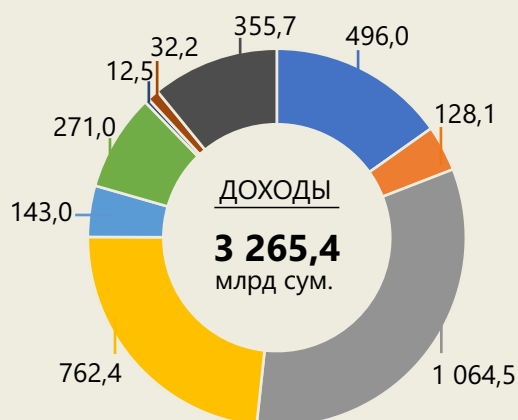
-  Налог на прибыль
-  Налог с оборота
-  Налог на доходы физических лиц
-  Акцизный налог
-  Налог на имущество
-  Земельный налог
-  Налог за пользование недрами
-  Налог за пользование водными ресурсами
-  Прочие доходы и другие неналоговые поступления

-  Социальные расходы
-  Расходы на экономику
-  Расходы на финансирование централизованных инвестиций
-  Содержание органов государственной власти, управления, юстиции, прокуратуры и судов
-  Содержание органов самоуправления граждан и государственная поддержка ННО
-  Резервный фонд Республики Каракалпакстан, областей и города Ташкента
-  Расходы по обслуживанию государственного долга
-  Прочие расходы

НАВОИЙСКАЯ ОБЛАСТЬ



НАМАНГАНСКАЯ ОБЛАСТЬ



Налог на прибыль



Налог с оборота



Налог на доходы физических лиц



Акцизный налог



Налог на имущество



Земельный налог



Налог за пользование недрами



Налог за пользование водными ресурсами



Прочие доходы и другие неналоговые поступления



Социальные расходы



Расходы на экономику



Расходы на финансирование централизованных инвестиций



Содержание органов государственной власти, управления, юстиции, прокуратуры и судов



Содержание органов самоуправления граждан и государственная поддержка ННО



Резервный фонд Республики Каракалпакстан, областей и города Ташкента

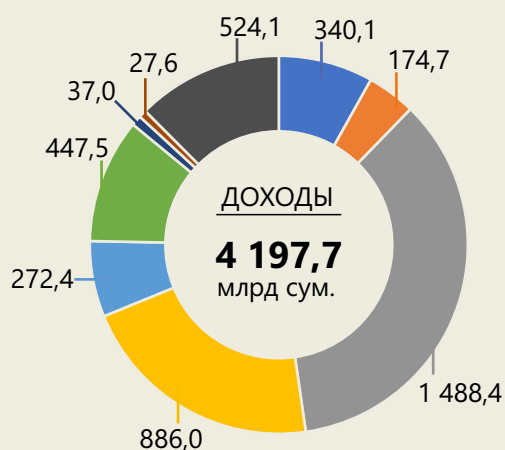


Расходы по обслуживанию государственного долга



Прочие расходы

САМАРКАНДСКАЯ ОБЛАСТЬ



Налог на прибыль



Налог с оборота



Налог на доходы физических лиц



Акцизный налог



Налог на имущество



Земельный налог



Налог за пользование недрами



Налог за пользование водными ресурсами



Прочие доходы и другие неналоговые поступления



Социальные расходы



Расходы на экономику



Расходы на финансирование централизованных инвестиций



Содержание органов государственной власти, управления, юстиции, прокуратуры и судов



Содержание органов самоуправления граждан и государственная поддержка ННО



Резервный фонд Республики Каракалпакстан, областей и города Ташкента

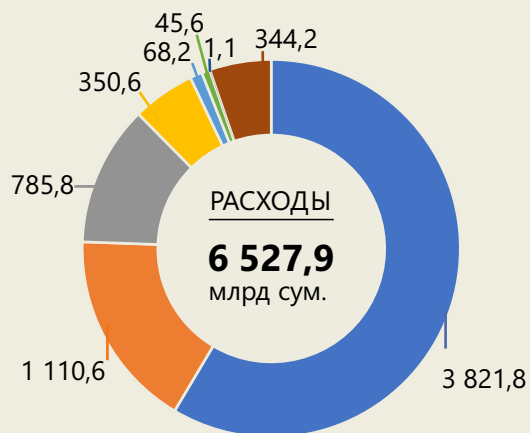


Расходы по обслуживанию государственного долга

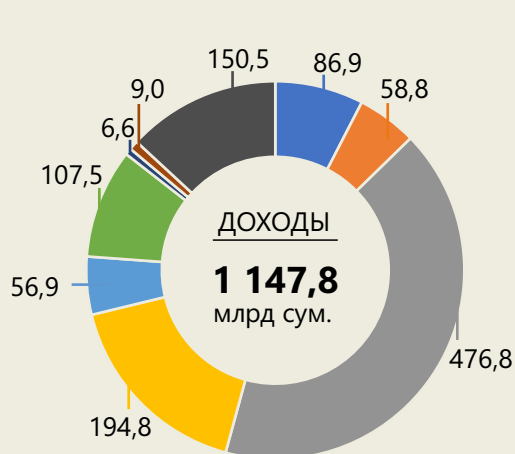


Прочие расходы






СУРХАНДАРЬИНСКАЯ ОБЛАСТЬ



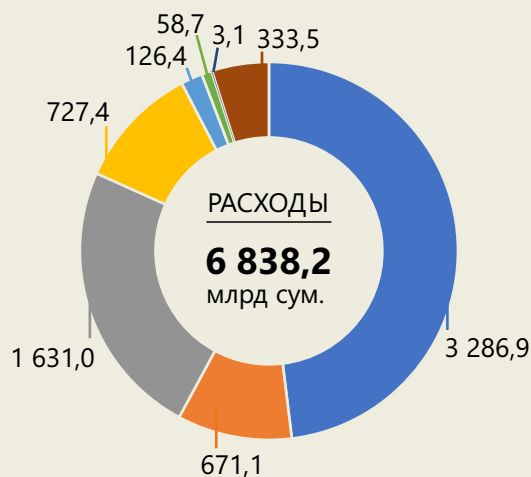
СЫРДАРЬИНСКАЯ ОБЛАСТЬ



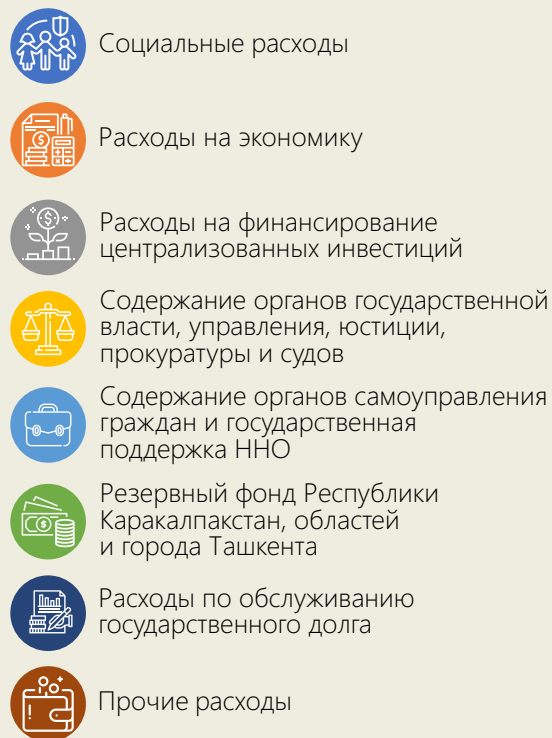
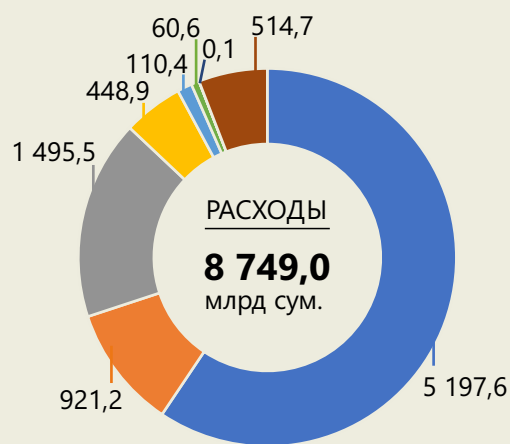
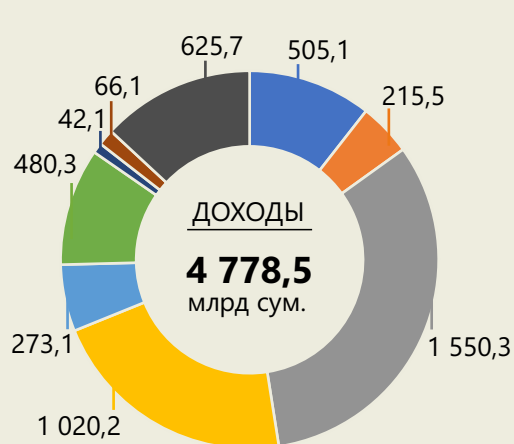
-  Налог на прибыль
-  Налог с оборота
-  Налог на доходы физических лиц
-  Акцизный налог
-  Налог на имущество
-  Земельный налог
-  Налог за пользование недрами
-  Налог за пользование водными ресурсами
-  Прочие доходы и другие неналоговые поступления

-  Социальные расходы
-  Расходы на экономику
-  Расходы на финансирование централизованных инвестиций
-  Содержание органов государственной власти, управления, юстиции, прокуратуры и судов
-  Содержание органов самоуправления граждан и государственная поддержка ННО
-  Резервный фонд Республики Каракалпакстан, областей и города Ташкента
-  Расходы по обслуживанию государственного долга
-  Прочие расходы

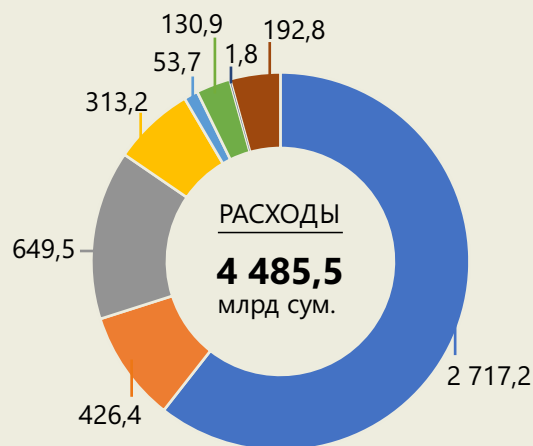
ТАШКЕНТСКАЯ ОБЛАСТЬ



ФЕРГАНСКАЯ ОБЛАСТЬ



ХОРЕЗМСКАЯ ОБЛАСТЬ



Налог на прибыль



Налог с оборота



Налог на доходы физических лиц



Акцизный налог



Налог на имущество



Земельный налог



Налог за пользование недрами



Налог за пользование водными ресурсами



Прочие доходы и другие неналоговые поступления



Социальные расходы



Расходы на экономику



Расходы на финансирование централизованных инвестиций



Содержание органов государственной власти, управления, юстиции, прокуратуры и судов



Содержание органов самоуправления граждан и государственная поддержка ННО



Резервный фонд Республики Каракалпакстан, областей и города Ташкента

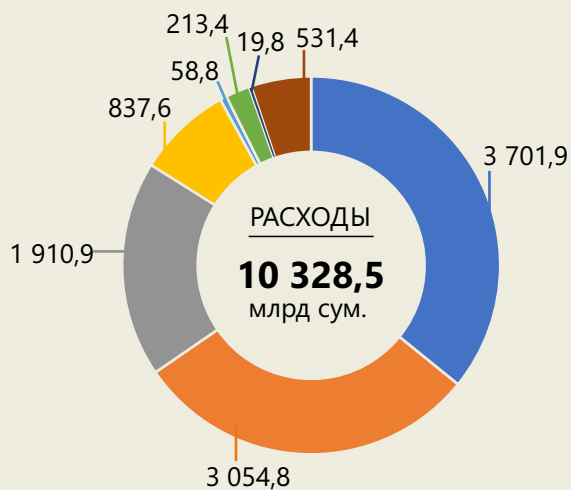


Расходы по обслуживанию государственного долга



Прочие расходы

г. ТАШКЕНТ



Налог на прибыль



Налог с оборота



Налог на доходы физических лиц



Акцизный налог



Налог на имущество



Земельный налог



Налог за пользование недрами



Налог за пользование водными ресурсами



Прочие доходы и другие неналоговые поступления



Социальные расходы



Расходы на экономику



Расходы на финансирование централизованных инвестиций



Содержание органов государственной власти, управления, юстиции, прокуратуры и судов



Содержание органов самоуправления граждан и государственная поддержка ННО



Резервный фонд Республики Каракалпакстан, областей и города Ташкента



Расходы по обслуживанию государственного долга



Прочие расходы

ИНФОРМАЦИЯ О ДОПОЛНИТЕЛЬНЫХ ДОХОДАХ МЕСТНЫХ БЮДЖЕТОВ В 2022 ГОДУ

В 2022 году за счет дополнительных доходов были произведены расходы в сумме 9 388 млрд сум., что составило 10 % от общих расходов местных бюджетов.

ДОПОЛНИТЕЛЬНЫЕ ДОХОДЫ И РАСХОДЫ МЕСТНЫХ БЮДЖЕТОВ, МЛРД СУМ.

№	Регионы	Дополнительные доходы	Расходы за счёт доп. доходов	Остаток
Всего по местным бюджетам		10 086	9 414	672
1	Республика Каракалпакстан	533	512	21
2	Андижанская область	353	342	11
3	Бухарская область	713	641	72
4	Джизакская область	224	216	8
5	Кашкадарьинская область	603	578	25
6	Навоийская область	476	462	14
7	Наманганская область	435	430	5
8	Самаркандская область	577	570	7
9	Сурхандарьинская область	337	332	5
10	Сырдарьинская область	191	173	18
11	Ташкентская область	966	833	133
12	Ферганская область	849	824	25
13	Хорезмская область	467	437	30
14	г. Ташкент	3 362	3 064	298

**ИНФОРМАЦИЯ О РАСХОДАХ, ПРОИЗВЕДЕННЫХ ЗА СЧЕТ
ДОПОЛНИТЕЛЬНЫХ ДОХОДОВ МЕСТНЫХ БЮДЖЕТОВ В 2022 ГОДУ, МЛРД СУМ.**

№	Регионы	ВСЕГО	Программы развития территорий	Поручения согласно визитам Президента	Программы развития «Обод қишлоқ» и «Обод маҳалла»	Фонду военно-административного сектора	Благоустройство регионов	Укрепление материально-технической базы хокимиятов	Финансирование проектов инициативного бюджетирования (OpenBudget)	Другие расходы
Всего по местным бюджетам		9 414	2 070	309	933	473	962	197	509	3 961
1	Республика Каракалпакстан	512	117	49	60	47	63	10	23	143
2	Андижанская область	342	92	1	62	33	19	2	22	111
3	Бухарская область	641	221	7	117	38	13	39	30	176
4	Джизакская область	216	47	0	9	22	13	4	27	94
5	Кашкадарьинская область	578	1	111	80	1	0	0	1	384
6	Навоийская область	462	165	0	85	31	43	37	23	78
7	Наманганская область	430	205	40	71	17	1	4	33	59
8	Самаркандская область	570	157	1	52	2	26	14	59	259
9	Сурхандарьинская область	332	55	0	63	72	6	12	29	95
10	Сырдарьинская область	173	45	1	29	18	15	4	7	54
11	Ташкентская область	833	206	50	79	62	24	11	67	334
12	Ферганская область	824	214	40	101	127	20	26	54	242
13	Хорезмская область	437	136	8	73	2	24	12	41	141
14	г. Ташкент	3 064	409	1	52	1	695	22	93	1 791

Дефицит бюджета

По итогам 2022 года дефицит общего фискального баланса Консолидированного бюджета не превысил установленного предельного размера и составил **35,2 трлн сум.** (4,0 % к ВВП). Рост дефицита бюджета по сравнению с запланированным на 2022 год (25,5 трлн сум., или 3,0 % ВВП) обусловлен увеличением расходов в основном на социальную сферу, поддержку экономики и населения, а также инвестиций на социальную и производственную инфраструктуру.

ИСПОЛНЕНИЕ КОНСОЛИДИРОВАННОГО БЮДЖЕТА В 2022 ГОДУ, МЛРД СУМ.

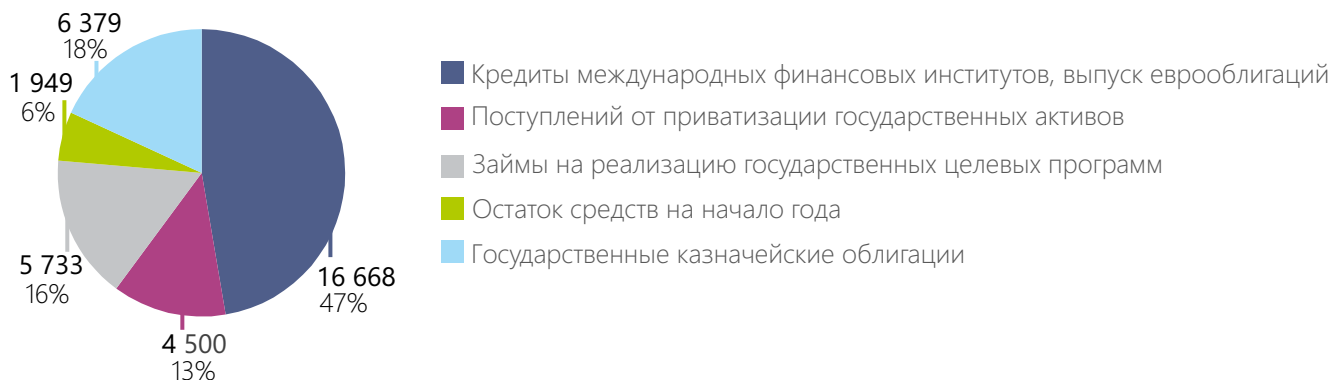
	Доходы	Расходы	Сальдо: профицит (+) / дефицит (-)
Государственный бюджет и государственные целевые фонды	239 561	274 956	-35 395
Фонд реконструкции и развития*	8 615	8 071	545
Внебюджетные счета бюджетных организаций	38 328	33 646	4 682
Расходы на государственные программы за счет внешнего долга		5 733	-5 733
Общий баланс Консолидированного бюджета	286 504	321 733	-35 229

*) без учета трансфертов в Государственный бюджет

На покрытие дефицита Консолидированного бюджета (35 229 млрд сум.) были использованы следующие источники:

ВНЕШНИЕ	ВНУТРЕННИЕ
<ul style="list-style-type: none"> кредиты международных финансовых институтов и выпуск еврооблигаций – 16 668 млрд сум. займы на реализацию государственных целевых программ – 5 733 млрд сум. 	<ul style="list-style-type: none"> остаток средств на начало года – 1 949 млрд сум поступления от приватизации государственных активов – 4 500 млрд сум выпуск государственных казначейских облигаций – 6 379 млрд сум

СТРУКТУРА ИСТОЧНИКОВ ПОКРЫТИЯ ДЕФИЦИТА КОНСОЛИДИРОВАННОГО БЮДЖЕТА В 2022 ГОДУ, МЛРД СУМ.





ГЛОССАРИЙ

Бюджет Республики Каракалпакстан – часть Государственного бюджета, составляющая фонд денежных средств Республики Каракалпакстан, предусматривающий источники и размеры доходов и направления и размеры расходов в течение финансового года.

Бюджетная классификация – это устанавливаемая по однородным признакам группировка доходов и расходов бюджетов всех уровней, а также источников финансирования дефицитов бюджетов и видов государственного долга.

Бюджеты бюджетной системы – Государственный бюджет Республики Узбекистан, бюджеты государственных целевых фондов и внебюджетные фонды бюджетных организаций.

Бюджетная организация – некоммерческая организация, созданная по решению органов государственной власти в установленном порядке для осуществления государственных функций, содержащаяся за счет средств Государственного бюджета.

Бюджетные ассигнования – денежные средства, предусматриваемые бюджетным организациям и получателям бюджетных средств из Государственного бюджета Республики Узбекистан и бюджетов государственных целевых фондов.

Бюджетный год – период, в течение которого осуществляется исполнение утвержденного бюджета.

Валовой внутренний продукт – общая рыночная стоимость всех готовых товаров и

услуг, произведённых на территории страны в течение года.

Государственное заимствование – привлечение активов, по которым возникают обязательства Республики Узбекистан как заемщика или гаранта погашения кредитов (займов) заемщиков-резидентов.

Государственные внутренние заимствования – привлечение активов из внутренних источников (юридических и физических лиц-резидентов), по которым возникают обязательства Республики Узбекистан как заемщика или гаранта погашения кредитов (займов) заемщиками-резидентами Республики Узбекистан, ведет к образованию государственного внутреннего долга.

Государственные внешние заимствования – привлечение активов из внешних источников (иностранных государств, юридических лиц-нерезидентов и международных организаций), по которым возникают обязательства Республики Узбекистан как заемщика или гаранта погашения кредитов (займов) заемщиками-резидентами Республики Узбекистан, ведет к образованию государственного внешнего долга.

Государственные казначейские облигации – государственные ценные бумаги, размещаемые среди населения и юридических лиц, удостоверяющие внесение их держателями денежных средств в бюджет и дающие право на фиксированный доход в течение всего срока владения этими ценными бумагами.

Инициативное бюджетирование – процесс вовлечения граждан в распределение части бюджетных средств посредством выдвижения на информационном портале «Открытый бюджет» инициатив/проектов по решению наиболее важных проблем на местном уровне и участие в голосовании за них.

Казначейство – специально уполномоченный финансовый орган, осуществляющий исполнение Государственного бюджета.

Межбюджетные трансферты – средства, перечисляемые из республиканского бюджета Республики Узбекистан бюджету Республики Каракалпакстан, местным бюджетам областей и города Ташкента, государственным целевым фондам и обратно, а также из республиканского бюджета Республики Каракалпакстан, областных бюджетов областей и городского бюджета города Ташкента бюджетам районов и городов и обратно.

Местный бюджет – часть Государственного бюджета, составляющая фонд денежных средств соответствующей области, района, города, предусматривающий источники и размеры доходов и направления и размеры расходов в течение финансового года.

Налоговые льготы – полное или частичное освобождение от уплаты налога, предоставленное налоговым законодательством, а также иное смягчение налогового бремени для налогоплательщика.

Обслуживание долга – совокупные платежи в погашение долговых обязательств по займу (займам), в том числе обязательства по основной части задолженности, по уплате процентов, комиссионных и штрафов.

Получатель бюджетных средств – юридическое или физическое лицо, получающее средства из Государственного бюджета и бюджетов государственных целевых фондов.

Республиканский бюджет – часть Государственного бюджета, используемая на финансирование мероприятий общегосударственного характера, предусматривающая источники и размеры доходов и направления и размеры расходов в течение финансового года.

Смета расходов – документ, составляемый бюджетной организацией или получателем бюджетных средств на финансовый год, в котором отражаются предусмотренные для нее (него) бюджетные ассигнования по статьям расходов.

Среднесрочные бюджетные ориентиры – финансовый документ (план) на 3 года, включающий прогноз основных макро-экономических показателей и агрегированных параметров бюджета, лимиты расходов по функциональной классификации, риски и меры по управлению ими.

Территориальные финансовые органы – Министерство финансов Республики Каракалпакстан, финансовые управления хокимиятов областей и города Ташкента, финансовые отделы районных и городских хокимиятов.

Финансовый год – период времени с первого января по тридцать первое декабря включительно.

Фонд оплаты труда – целевой источник финансирования затрат на оплату труда, выплату премий, вознаграждений.

Функциональная классификация расходов – группировка расходов по основным функциям, исполняемым органами государственного управления, органами государственной власти на местах, а также другими бюджетными организациями.

Экономическая классификация расходов – группировка расходов по экономическому назначению и видам платежей.

КОНТАКТНАЯ ИНФОРМАЦИЯ



Министерство экономики и финансов Республики Узбекистан

ОТВЕТСТВЕННОЕ УПРАВЛЕНИЕ:

Департамент Государственного бюджета



www.imv.uz

ПОРТАЛ «ОТКРЫТЫЙ БЮДЖЕТ»
<https://openbudget.uz>



ЭЛЕКТРОННАЯ ПОЧТА

imv@exat.uz (только для связи с общественностью)

imv@exat.uz (только для межведомственной и правительственной корреспонденции)



ТЕЛЕФОНЫ

Вопросы по приёму устных обращений, запись на приём к руководству:
+998(71)203-19-93 (01116, 01117)

Пресс-служба:

+998(71)203-19-93 (01143, 01144)

Отдел контроля, справки по правительственной корреспонденции:

+998(71)203-00-50 (1171)

Канцелярия:

+998(71)203-19-93 (01112, 01113)



АДРЕС

улица Истиклол, 29, Ташкент, 100017, Узбекистан.

Ориентир: площадь Мустакиллик.

