



HONDURAS

Análisis de seguridad ciudadana

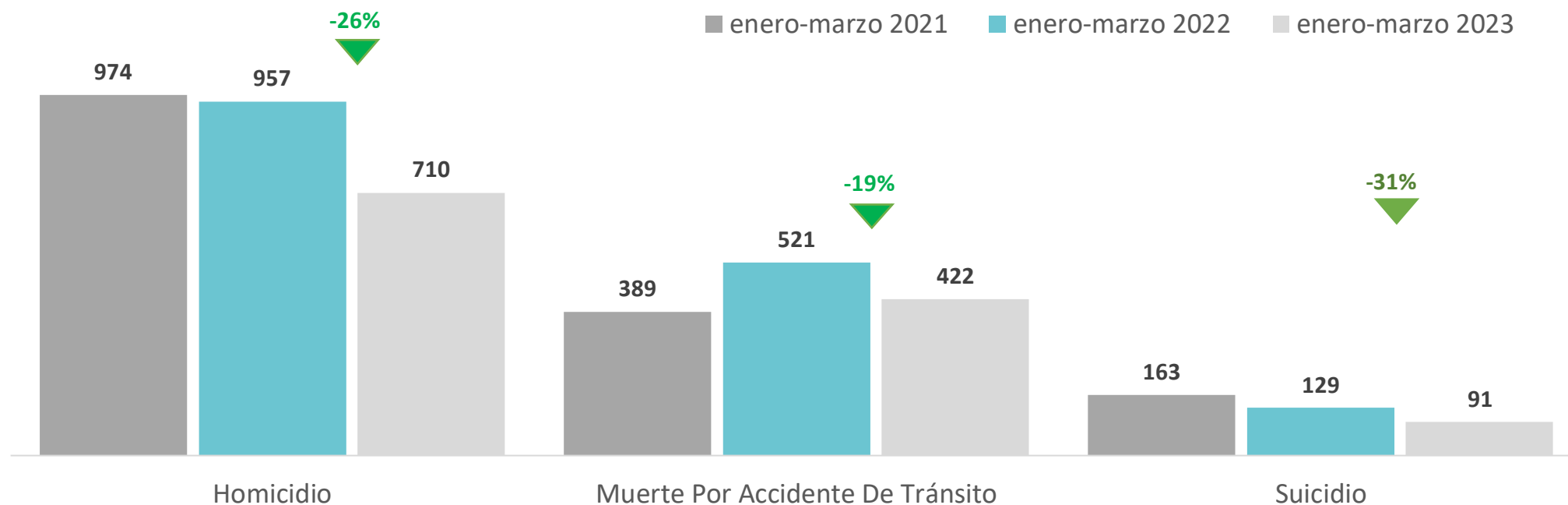
Primer trimestre 2023

Datos preliminares

Elaborado: Abril 2023

 seguriddatosabiertos.gob.hn

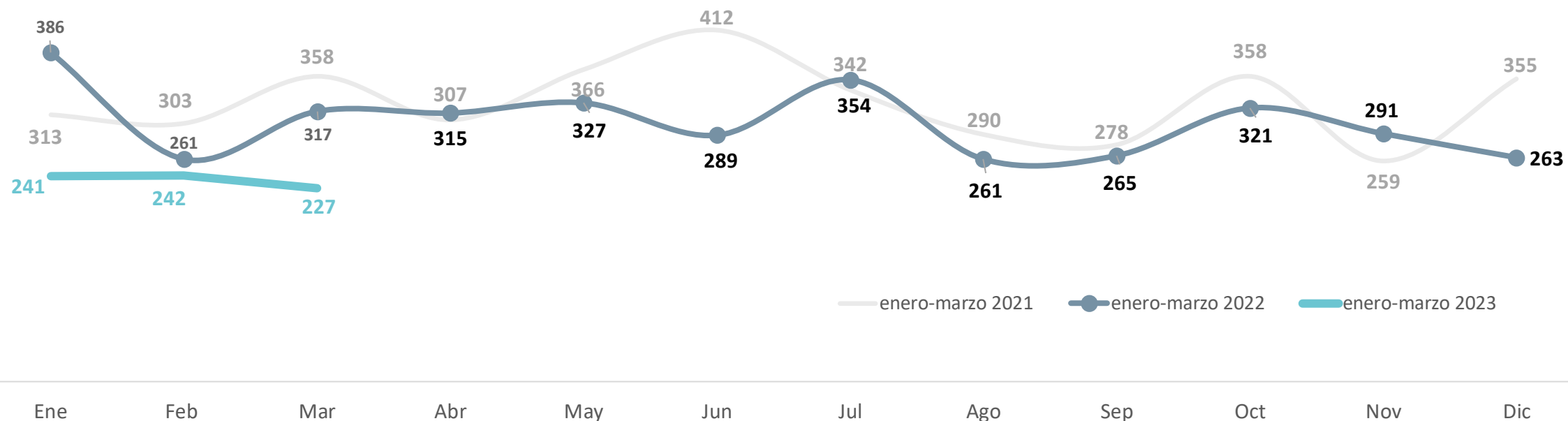
Entre enero y marzo del 2023 todas las incidencias se redujeron respecto al mismo periodo del año 2022. Los homicidios presentan una reducción de 26% por su parte las muertes por accidentes de tránsito se redujeron en 19% y los suicidios son las incidencias que mayor reducción presentan con un 31% de reducción.



Fuente: Mesa Técnica de Muertes Violentas: Policía Nacional, Ministerio Público/Dirección de Medicina Forense. Registro Nacional de las Personas. Observatorios de Convivencia y Seguridad Ciudadana. Instituto Nacional de Estadísticas. IUDPAS/UNAH. Unidad Técnica de Coordinación Interinstitucional (UTECI)/Subsecretaría en Asuntos Policiales.

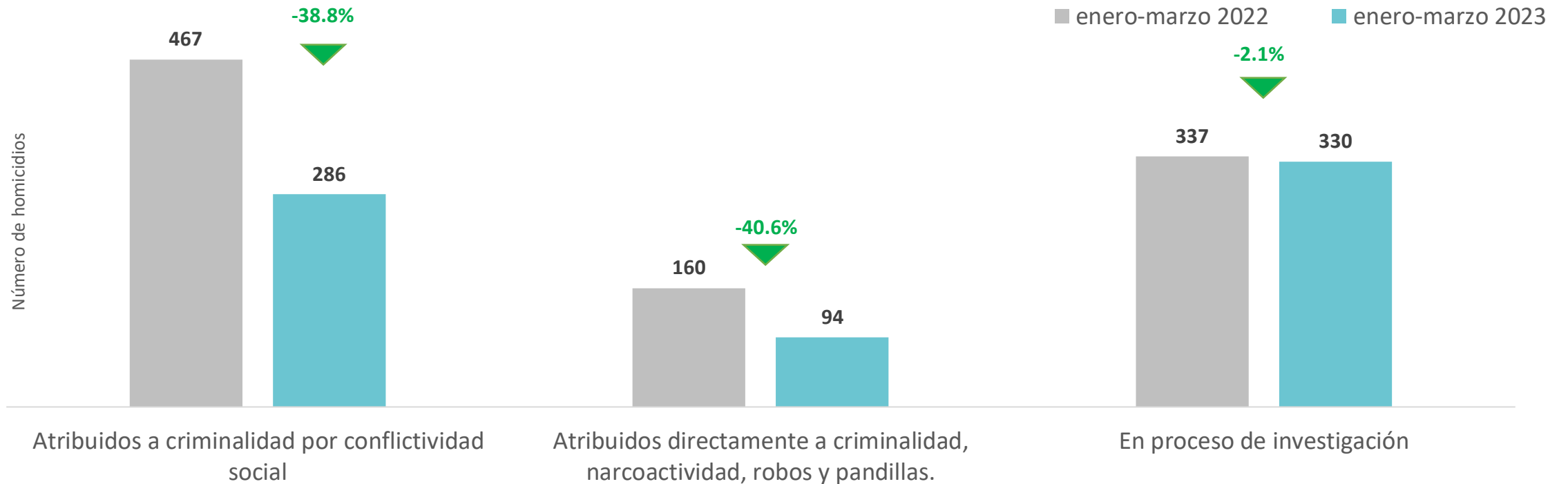
En el primer trimestre 2023 se observa una reducción progresiva mes a mes. Hasta la fecha febrero es el mes con más homicidios en lo que va del trimestre.

Número de homicidios según mes



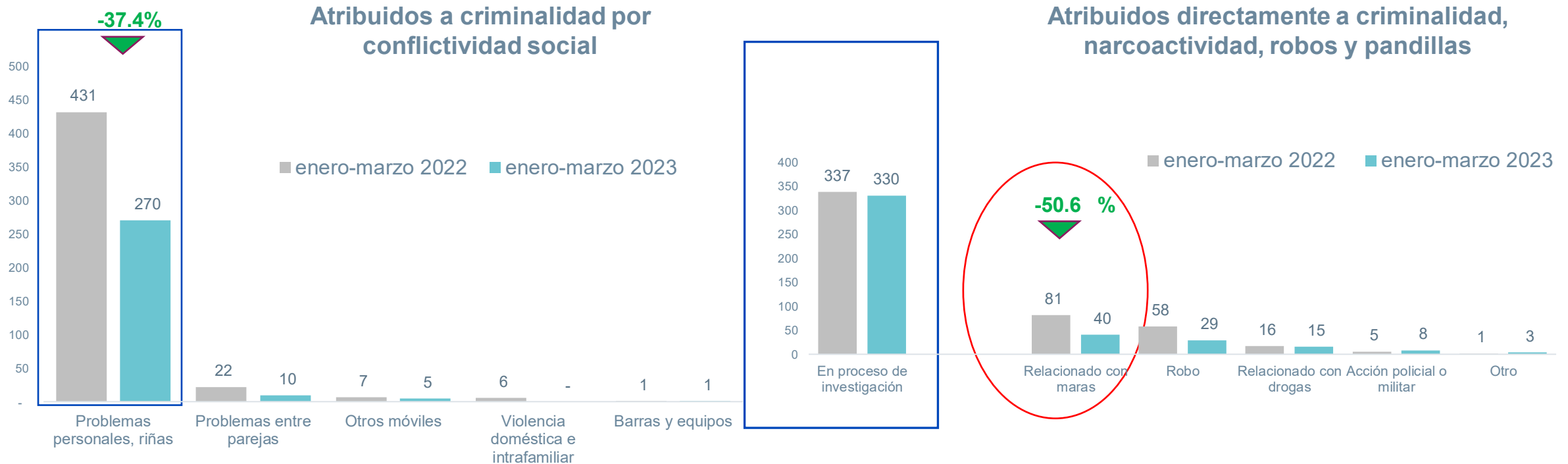
Fuente: Mesa Técnica de Muertes Violentas: Policía Nacional, Ministerio Público/Dirección de Medicina Forense. Registro Nacional de las Personas. Observatorios de Convivencia y Seguridad Ciudadana. Instituto Nacional de Estadísticas. IUDPAS/UNAH. Unidad Técnica de Coordinación Interinstitucional (UTECI)/Subsecretaría en Asuntos Policiales.

De acuerdo a la información disponible el primer trimestre del 2023 cerró con 330 casos en proceso de investigación, con una reducción de 2.1% (7 casos menos) respecto al mismo trimestre del 2021. En el mismo periodo de tiempo las incidencias por conflictividad social y criminalidad se redujeron en 38.8% (181 víctimas menos) y 40.6% (65 víctimas menos).



Fuente: Mesa Técnica de Muertes Violentas: Policía Nacional, Ministerio Público/Dirección de Medicina Forense. Registro Nacional de las Personas. Observatorios de Convivencia y Seguridad Ciudadana. Instituto Nacional de Estadísticas. IUDPAS/UNAH. Unidad Técnica de Coordinación Interinstitucional (UTECI)/Subsecretaría en Asuntos Policiales.

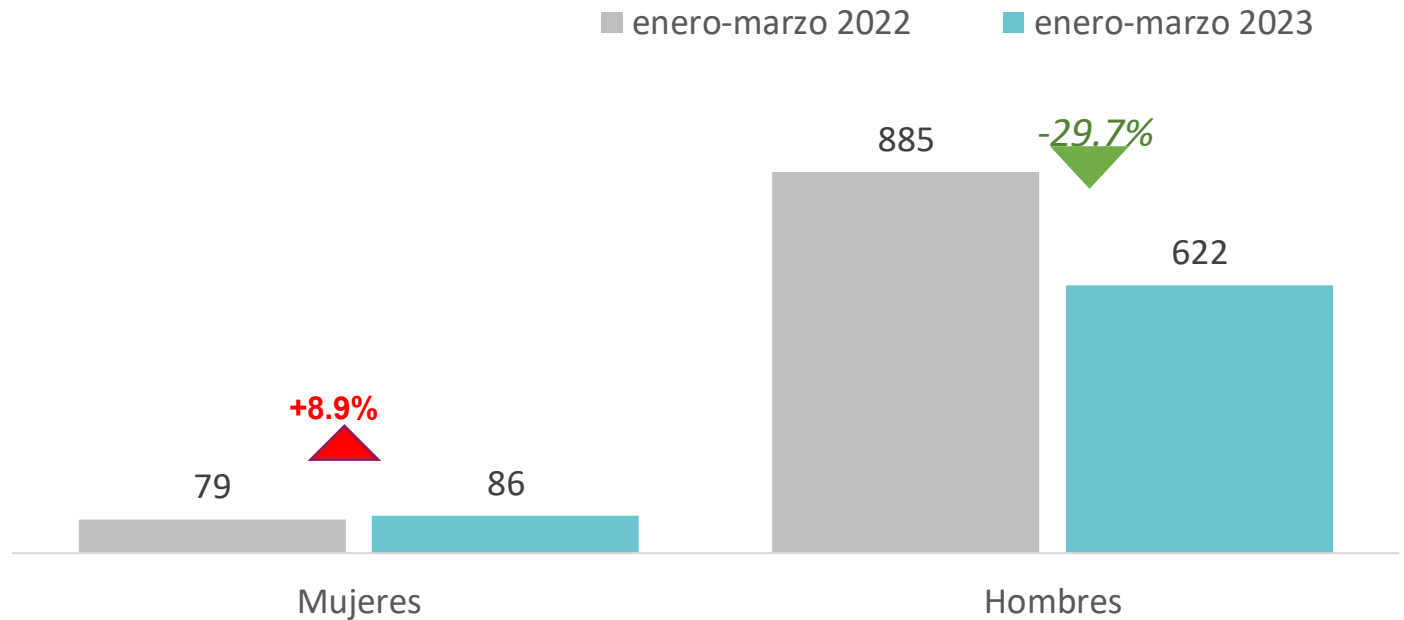
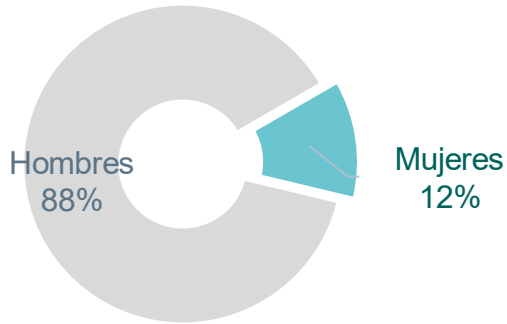
Según datos preliminares al cierre del primer trimestre del 2023 se presentan 330 homicidios en proceso de investigación. Además se puede apreciar un descenso de 37.4% en los homicidios relacionados con problemas personales y riñas (161 víctimas menos) aunque continúan siendo altos en comparación a los atribuidos a robos, mara y pandillas, quienes también presentan un descenso de 22.4% (41 víctimas menos) en comparación con el mismo periodo en 2021



Fuente: Mesa Técnica de Muertes Violentas: Policía Nacional, Ministerio Público/Dirección de Medicina Forense. Registro Nacional de las Personas. Observatorios de Convivencia y Seguridad Ciudadana. Instituto Nacional de Estadísticas. IUDPAS/UNAH. Unidad Técnica de Coordinación Interinstitucional (UTECI)/Subsecretaría en Asuntos Policiales.

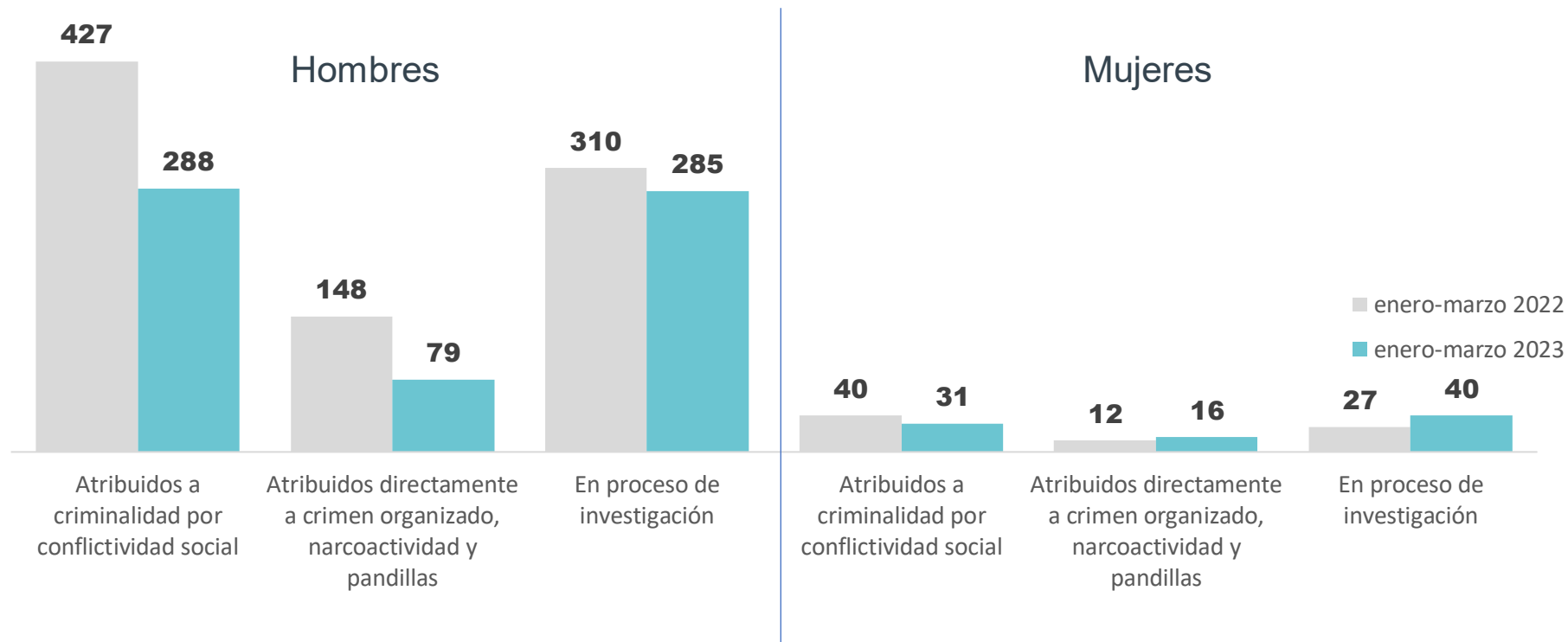
De enero a marzo de 2023 el 88% de los homicidios son de hombres, los cuales disminuyeron 29.7% (243 víctimas menos) respecto al mismo período en 2022. Por su parte las muertes violentas de mujeres representan el 12% y se observa que en comparación al primer trimestre de 2022 se registró un aumento de 8.9 % (7 víctimas más).

Homicidios según sexo
enero-marzo 2023



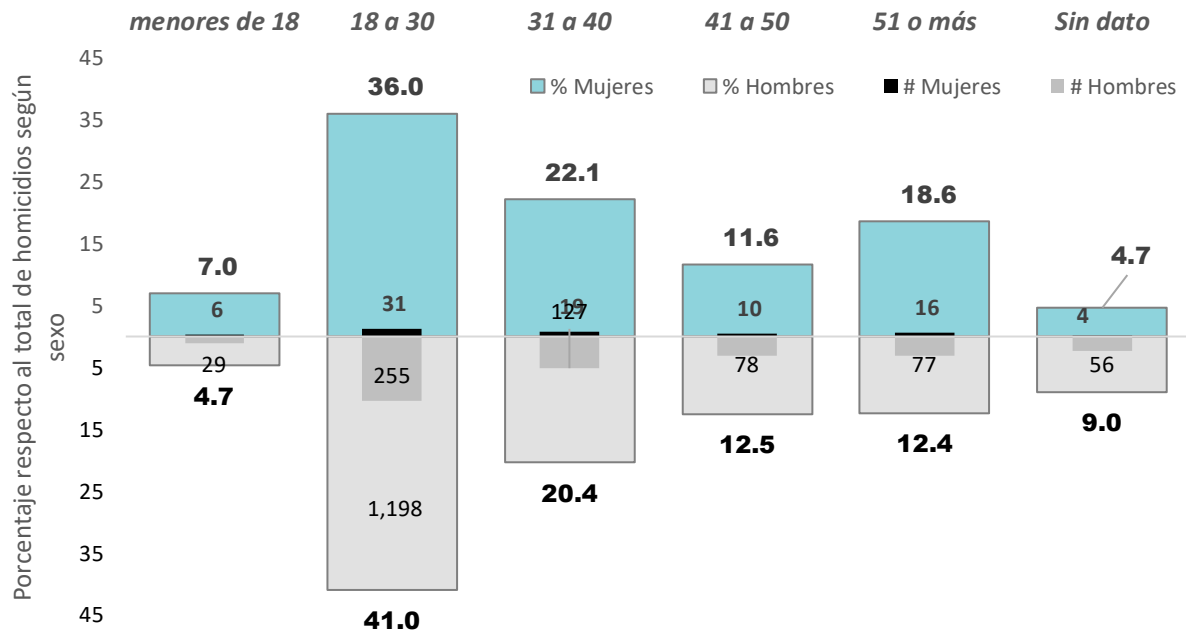
Fuente: Mesa Técnica de Muertes Violentas: Policía Nacional, Ministerio Público/Dirección de Medicina Forense. Registro Nacional de las Personas. Observatorios de Convivencia y Seguridad Ciudadana. Instituto Nacional de Estadísticas. IUDPAS/UNAH. Unidad Técnica de Coordinación Interinstitucional (UTECI)/Subsecretaría en Asuntos Policiales.

Aunque existe un alto porcentaje de homicidios en procesos de investigación tanto en hombres como para mujeres, con los registros con los que se cuenta, los homicidios son atribuibles en mayor proporción a motivos relacionados a criminalidad por conflictividad social (problemas personales, riñas, violencia doméstica, violencia intrafamiliar, barras y equipos)

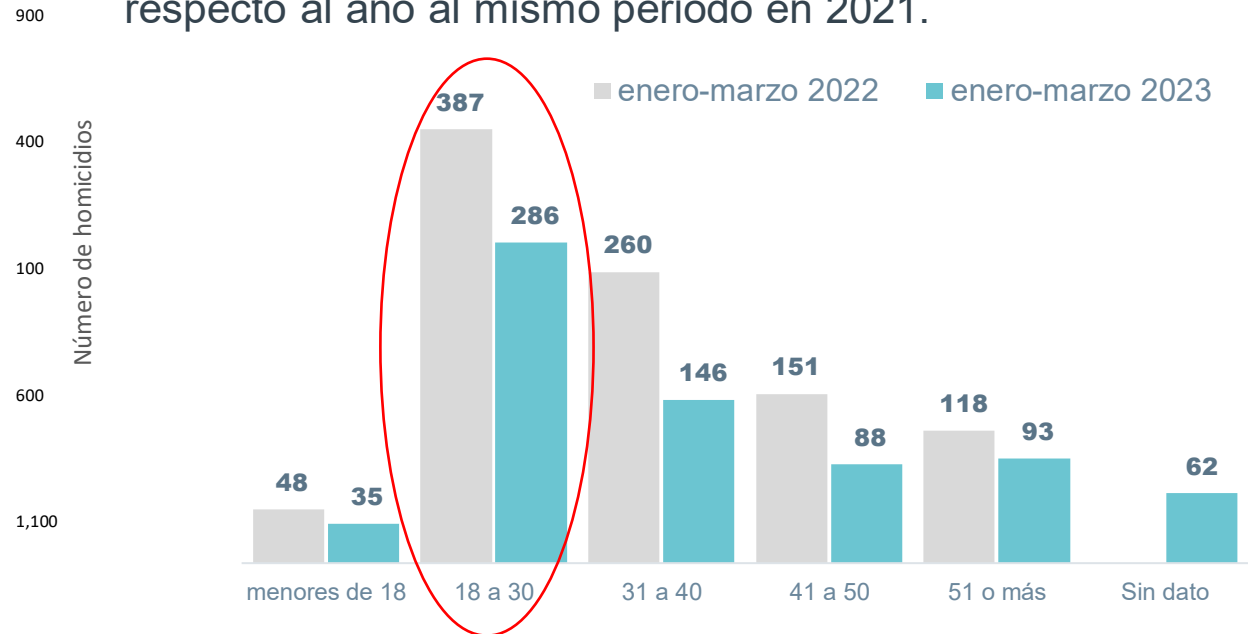


Fuente: Mesa Técnica de Muertes Violentas: Policía Nacional, Ministerio Público/Dirección de Medicina Forense. Registro Nacional de las Personas. Observatorios de Convivencia y Seguridad Ciudadana. Instituto Nacional de Estadísticas. IUDPAS/UNAH. Unidad Técnica de Coordinación Interinstitucional (UTECI)/Subsecretaría en Asuntos Policiales.

Para el primer trimestre del 2023, la mayor proporción de víctimas de homicidios son personas jóvenes de 18 a 30 años de edad.



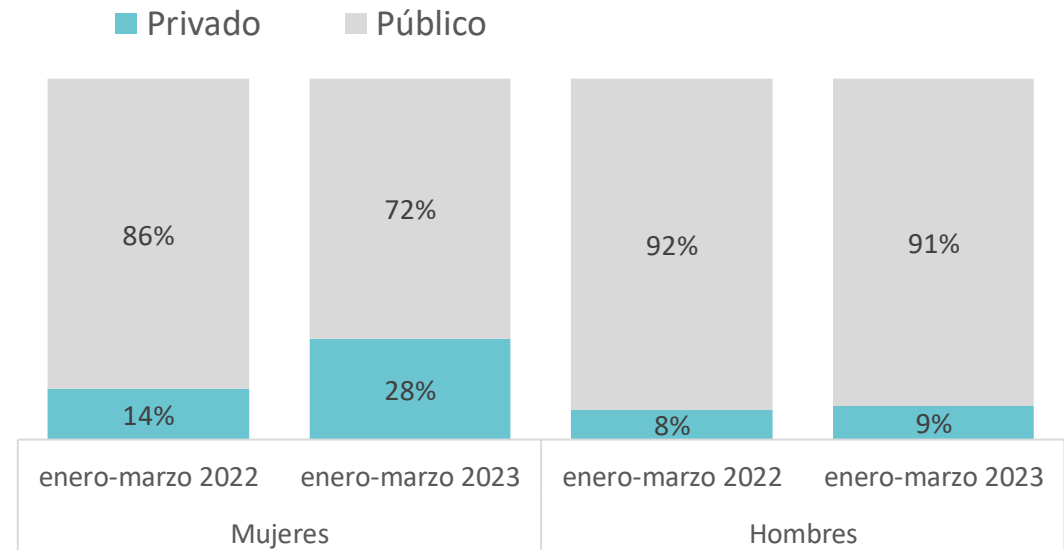
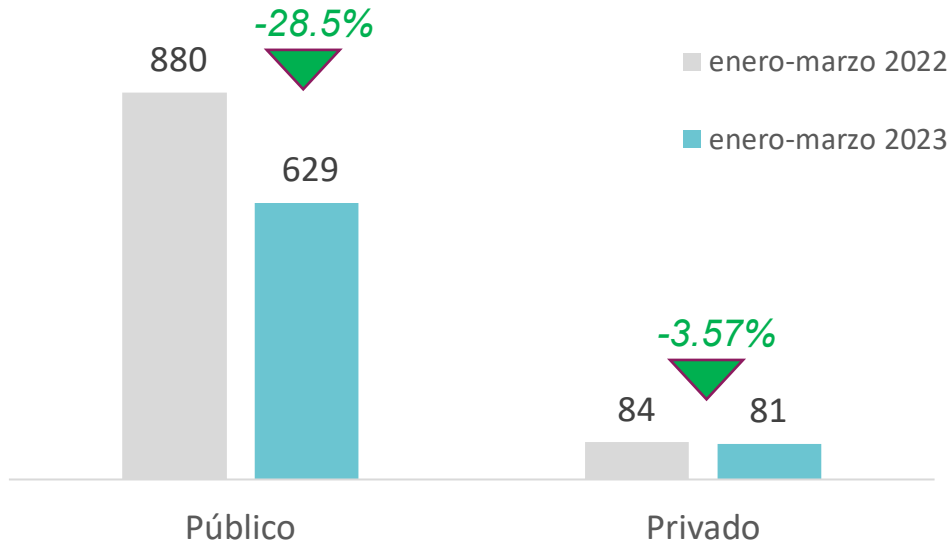
El número de las víctimas de homicidios cuyas edades están entre los 18 y 30 años disminuyó 26.1% (101 víctimas menos) respecto al año al mismo periodo en 2021.



Fuente: Mesa Técnica de Muertes Violentas: Policía Nacional, Ministerio Público/Dirección de Medicina Forense. Registro Nacional de las Personas. Observatorios de Convivencia y Seguridad Ciudadana. Instituto Nacional de Estadísticas. IUDPAS/UNAH. Unidad Técnica de Coordinación Interinstitucional (UTECI)/Subsecretaría en Asuntos Policiales.

En el primer trimestre del 2023 se registra una que las muertes violentas ocurridas en el espacio público disminuyeron 28.5% (251 víctimas menos) y las ocurridas en el espacio privado disminuyeron 3.57% (3 víctimas menos) en comparación al mismo período e 2022.

Se observa que la proporción de mujeres que son víctimas de muertes violentas en el espacio privado (28%) es mayor a la de hombres (9%), además que esta proporción ha incrementado respecto a enero-marzo del 2022.

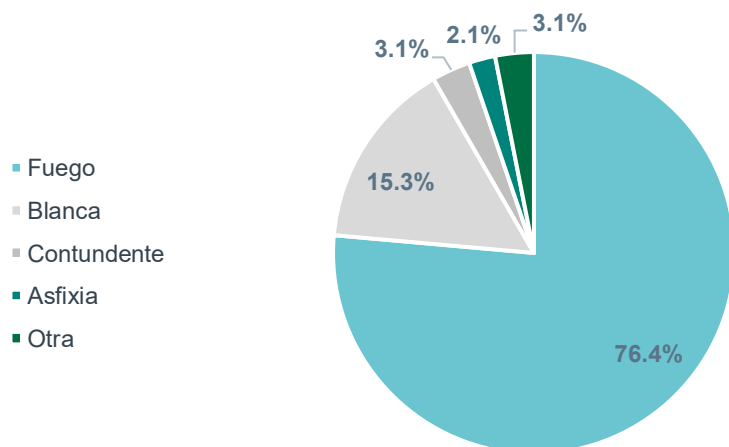


Fuente: Mesa Técnica de Muertes Violentas: Policía Nacional, Ministerio Público/Dirección de Medicina Forense. Registro Nacional de las Personas. Observatorios de Convivencia y Seguridad Ciudadana. Instituto Nacional de Estadísticas. IUDPAS/UNAH. Unidad Técnica de Coordinación Interinstitucional (UTECI)/Subsecretaría en Asuntos Policiales.

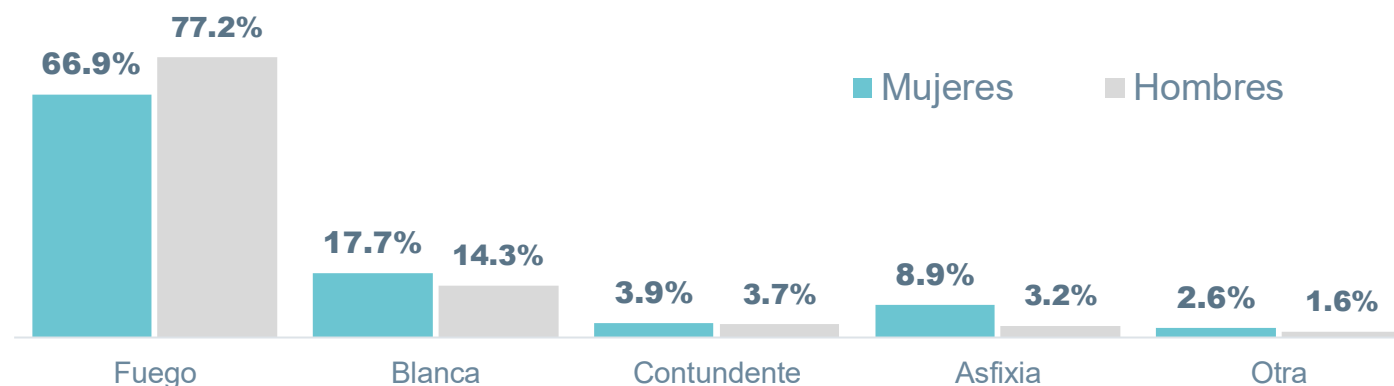
Las armas de fuego siguen siendo el arma que más se utiliza en las muertes violentas ya que fueron usadas en el 76.4% de las mismas (541 casos).

Las mujeres son más propensas a ser victimizadas por arma blanca o asfixia. Por su parte los hombres son más victimizados con arma de fuego.

Proporción de muertes por tipo de arma

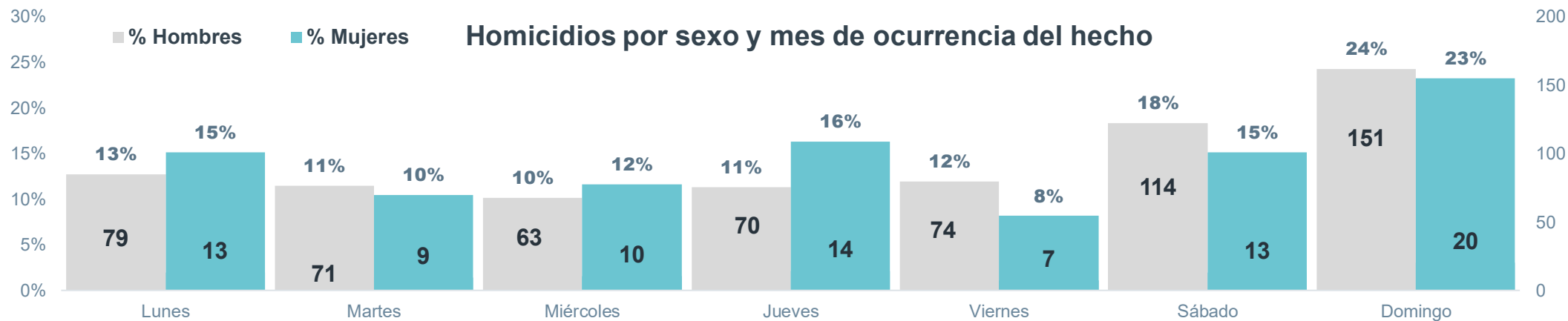


Homicidios de hombres y mujeres según el arma con la que se comete el hecho

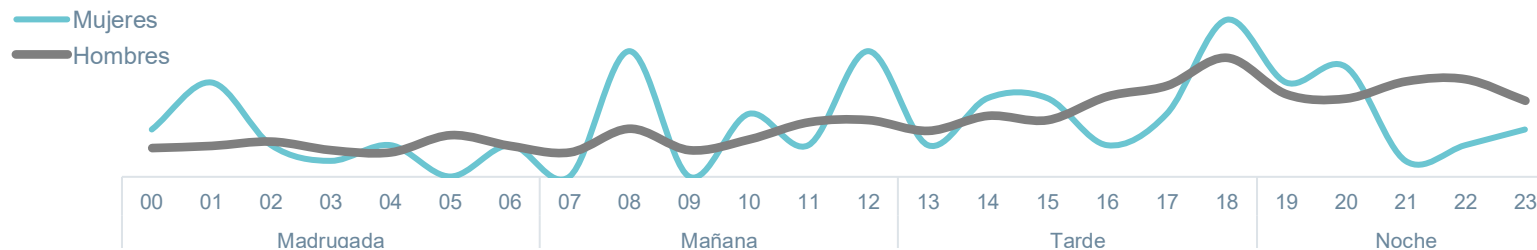


Fuente: Mesa Técnica de Muertes Violentas: Policía Nacional, Ministerio Público/Dirección de Medicina Forense. Registro Nacional de las Personas. Observatorios de Convivencia y Seguridad Ciudadana. Instituto Nacional de Estadísticas. IUDPAS/UNAH. Unidad Técnica de Coordinación Interinstitucional (UTECI)/Subsecretaría en Asuntos Policiales.

Los homicidios de hombres se concentraron en sábados y domingos, en cambio los de las mujeres ocurrieron con mayor frecuencia miércoles y jueves.

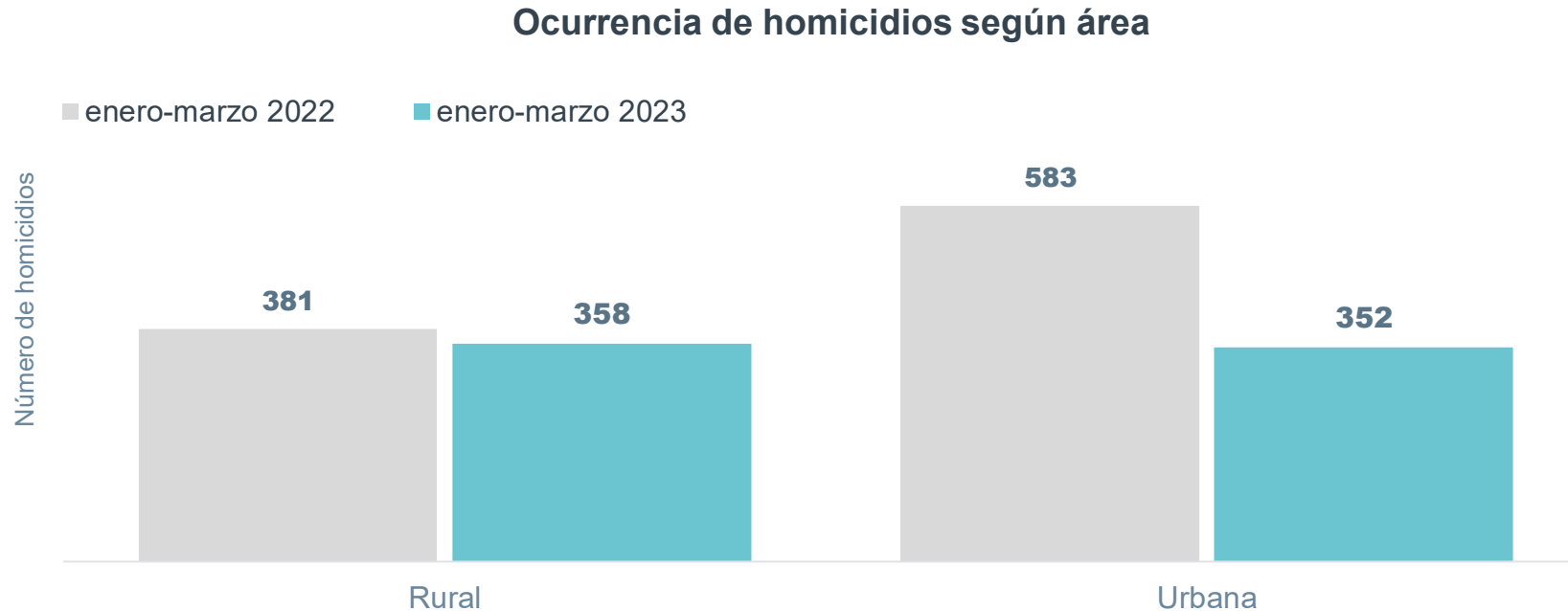


Ocurrencia de homicidios por sexo y hora del hecho.



Fuente: Mesa Técnica de Muertes Violentas: Policía Nacional, Ministerio Público/Dirección de Medicina Forense. Registro Nacional de las Personas. Observatorios de Convivencia y Seguridad Ciudadana. Instituto Nacional de Estadísticas. IUDPAS/UNAH. Unidad Técnica de Coordinación Interinstitucional (UTECI)/Subsecretaría en Asuntos Policiales.

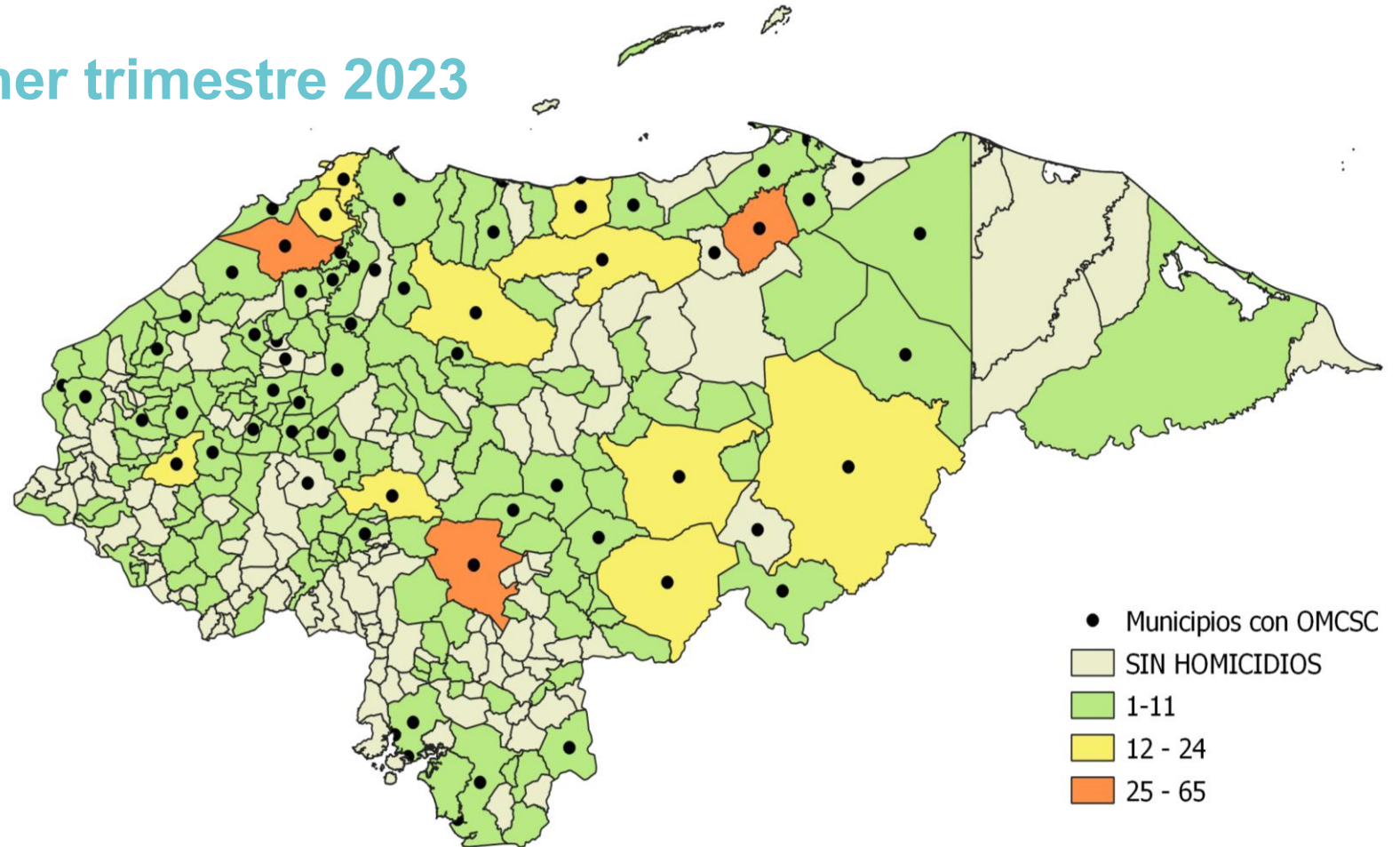
Para el primer trimestre del 2023, la mayor disminución de los homicidios se concentró en el área urbana, con 233 víctimas menos (40.45% de disminución), en el área rural hubo una disminución de 5.2%, (20 víctimas menos)



Fuente: Mesa Técnica de Muertes Violentas: Policía Nacional, Ministerio Público/Dirección de Medicina Forense. Registro Nacional de las Personas. Observatorios de Convivencia y Seguridad Ciudadana. Instituto Nacional de Estadísticas. IUDPAS/UNAH. Unidad Técnica de Coordinación Interinstitucional (UTECI)/Subsecretaría en Asuntos Policiales.

Mapa de Homicidios primer trimestre 2023

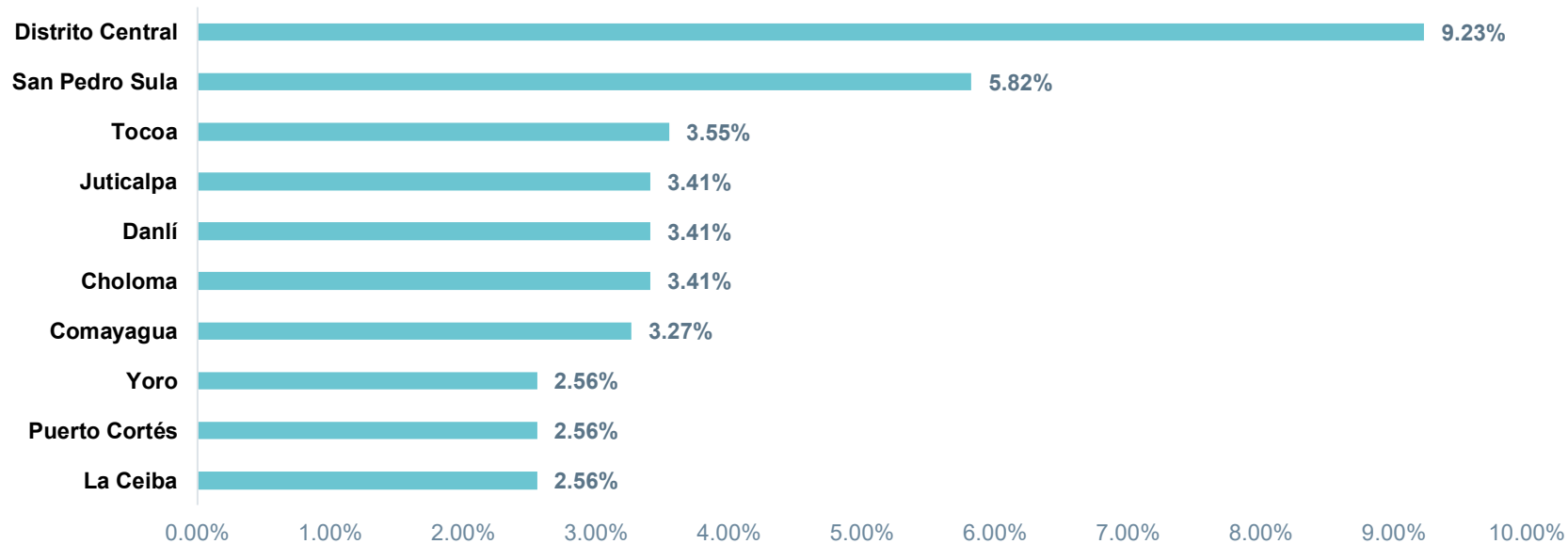
- 132 municipios reportaron 0 homicidios.
- 149 municipios reportaron tener de 1 a 11 homicidios
- 10 municipios reportaron tener entre 12 y 24 homicidios homicidios .
- 3 municipios reportaron tener de 25 a 65 homicidios



Fuente: Mesa Técnica de Muertes Violentas: Policía Nacional, Ministerio Público/Dirección de Medicina Forense. Registro Nacional de las Personas. Observatorios de Convivencia y Seguridad Ciudadana. Instituto Nacional de Estadísticas. IUDPAS/UNAH. Unidad Técnica de Coordinación Interinstitucional (UTECI)/Subsecretaría en Asuntos Policiales.

En el primer trimestre los 10 municipios con más muertes violentas concentraron el 39.7% de esta incidencia. Siendo Distrito Central y San Pedro Sula los municipios con mas altos porcentajes de homicidios.

10 municipios con mas homicidios enero-marzo 2023

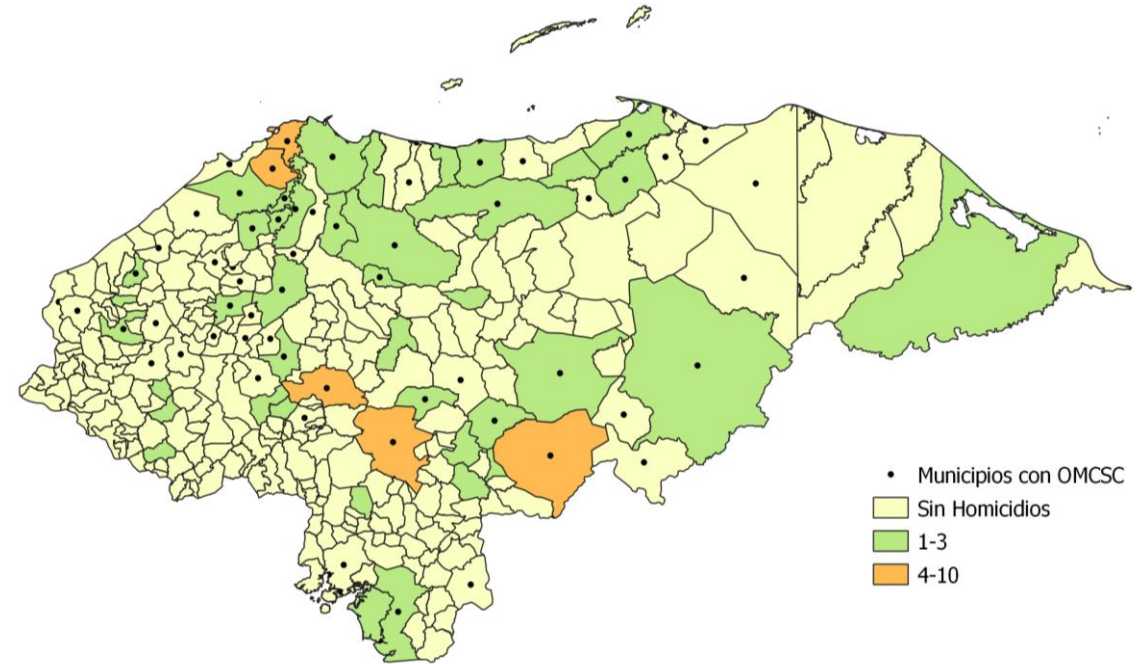
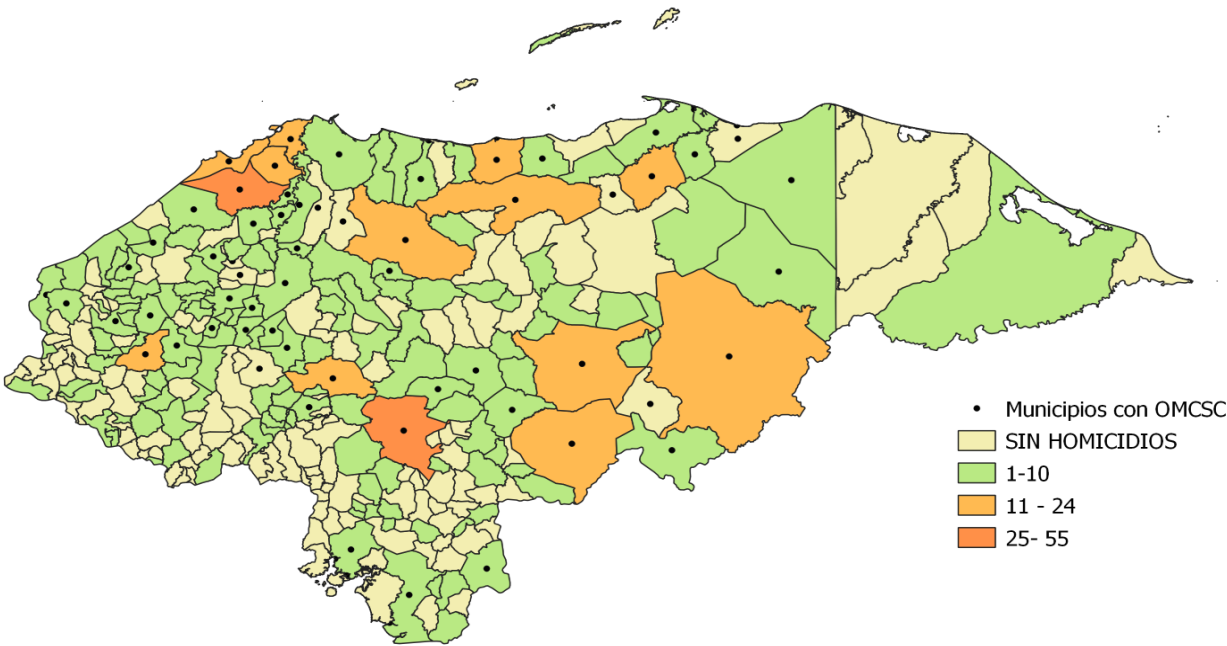


Fuente: Mesa Técnica de Muertes Violentas: Policía Nacional, Ministerio Público/Dirección de Medicina Forense. Registro Nacional de las Personas. Observatorios de Convivencia y Seguridad Ciudadana. Instituto Nacional de Estadísticas. IUDPAS/UNAH. Unidad Técnica de Coordinación Interinstitucional (UTECI)/Subsecretaría en Asuntos Policiales.

En el primer trimestre del 2023 los municipios de Distrito Central y San Pedro Sula coinciden en mayores concentraciones de homicidios de hombres y mujeres. Cabe destacar en 136 municipios no se registraron homicidios de hombres y en 251 municipios no se registraron homicidios de mujeres.

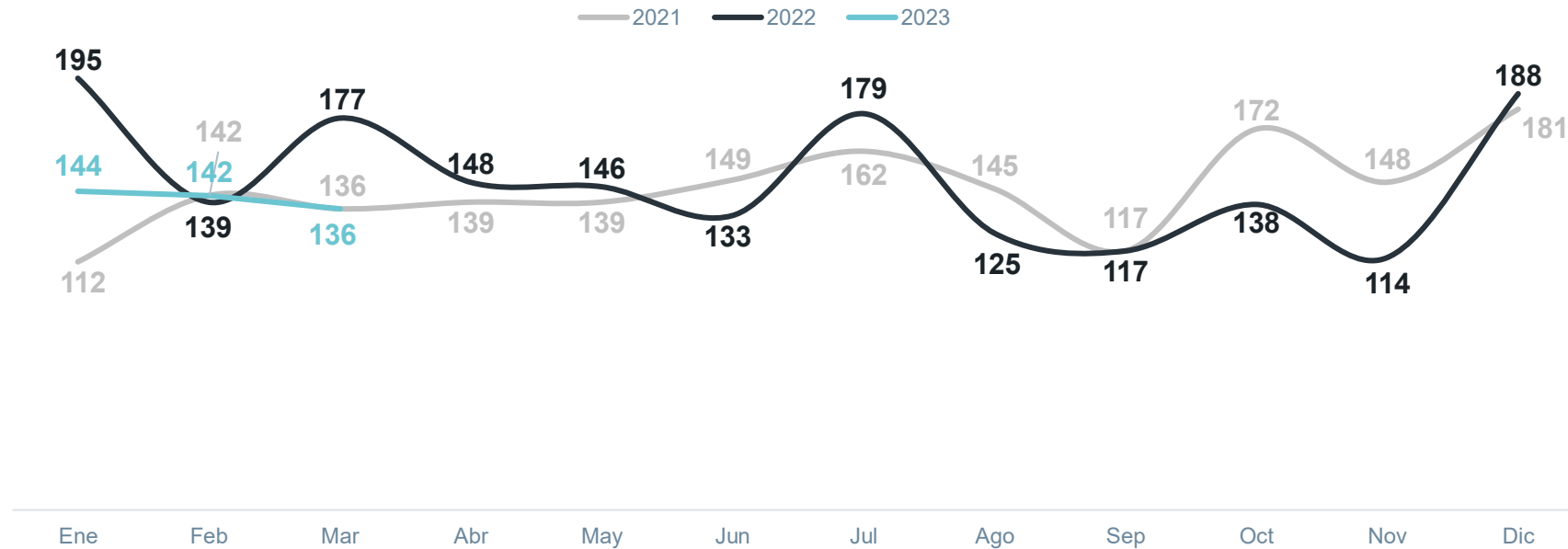
Número de homicidios de hombres primer trimestre 2023

Número de homicidios de mujeres primer trimestre 2023



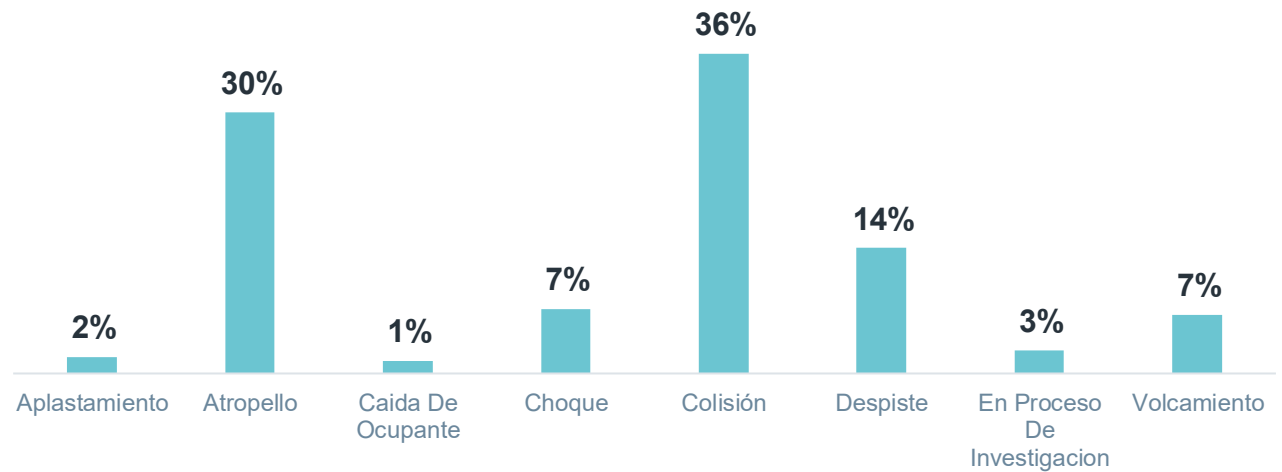
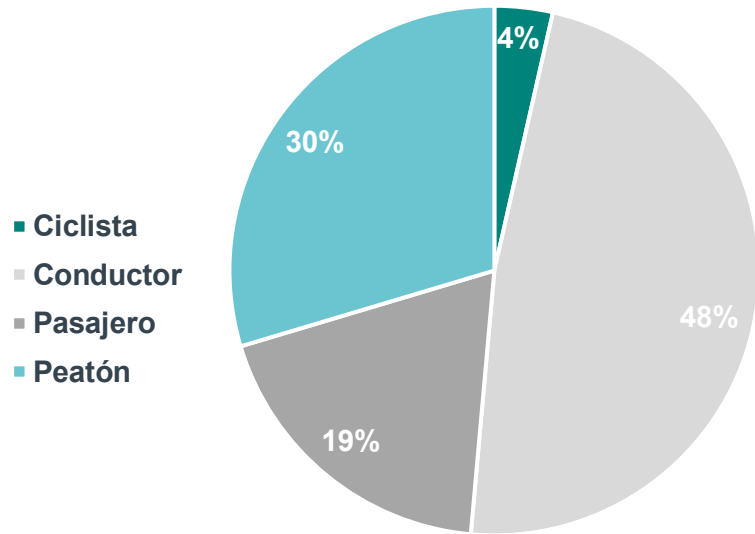
Fuente: Mesa Técnica de Muertes Violentas: Policía Nacional, Ministerio Público/Dirección de Medicina Forense. Registro Nacional de las Personas. Observatorios de Convivencia y Seguridad Ciudadana. Instituto Nacional de Estadísticas. IUDPAS/UNAH. Unidad Técnica de Coordinación Interinstitucional (UTECI)/Subsecretaría en Asuntos Policiales.

En los primeros tres meses del 2023 se observa que las muertes por accidentes de tránsito se mantienen por debajo de lo reportado en el mismo periodo de tiempo del 2022, a excepción del mes de marzo que se mantuvo por encima de lo reportado el mismo en 2022.



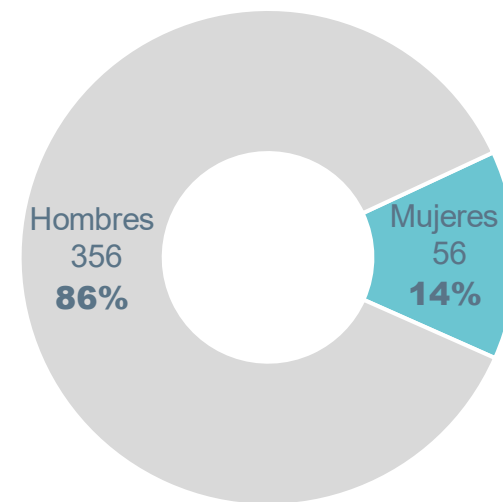
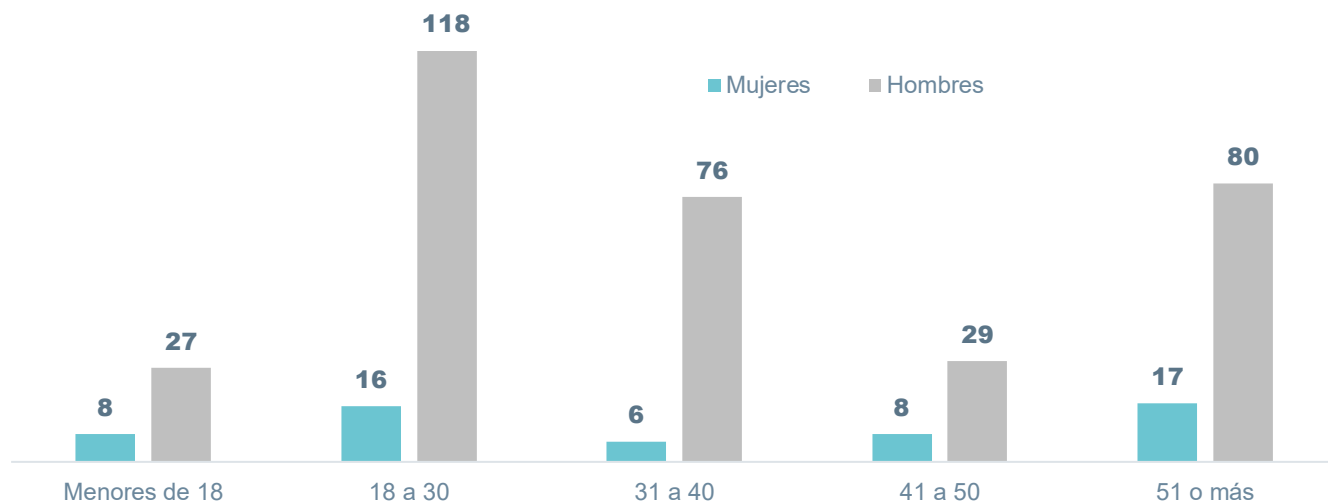
Fuente: Mesa Técnica de Muertes Violentas: Policía Nacional, Ministerio Público/Dirección de Medicina Forense. Registro Nacional de las Personas. Observatorios de Convivencia y Seguridad Ciudadana. Instituto Nacional de Estadísticas. IUDPAS/UNAH. Unidad Técnica de Coordinación Interinstitucional (UTECI)/Subsecretaría en Asuntos Policiales.

En el primer trimestre del 2023, se observa que la mayor cantidad de muertes por lesiones de accidentes de tránsito se produjeron en conductores y peatones (48% y 30% respectivamente). A su vez por el tipo de accidente el 36% fue provocada por colisión y el 30% por atropello. Un 3% de estas muertes están en proceso de investigación.



Fuente: Mesa Técnica de Muertes Violentas: Policía Nacional, Ministerio Público/Dirección de Medicina Forense. Registro Nacional de las Personas. Observatorios de Convivencia y Seguridad Ciudadana. Instituto Nacional de Estadísticas. IUDPAS/UNAH. Unidad Técnica de Coordinación Interinstitucional (UTECI)/Subsecretaría en Asuntos Policiales.

Los hombres de 18 a 30 años son mayormente víctimas de muertes por accidentes de tránsito representando el 28% del total de muertes.



Fuente: Mesa Técnica de Muertes Violentas: Policía Nacional, Ministerio Público/Dirección de Medicina Forense. Registro Nacional de las Personas. Observatorios de Convivencia y Seguridad Ciudadana. Instituto Nacional de Estadísticas. IUDPAS/UNAH. Unidad Técnica de Coordinación Interinstitucional (UTECI)/Subsecretaría en Asuntos Policiales.

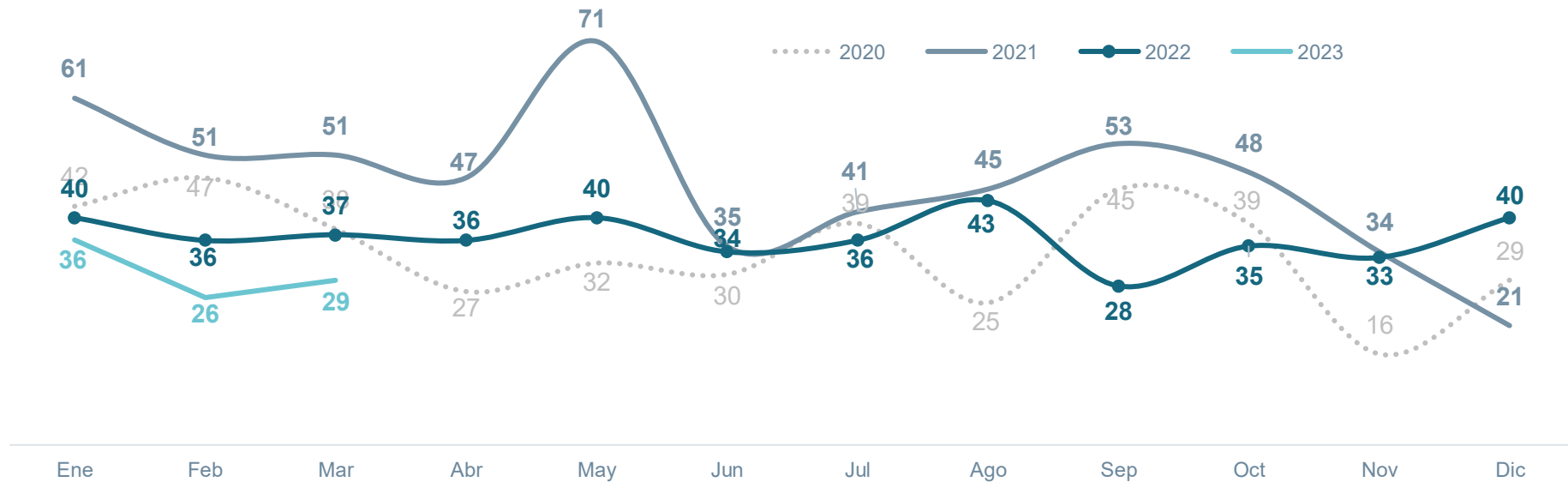
En el primer trimestre del 2023 el 59% de muertes por accidentes de tránsito se reportaron entre el viernes y el domingo, a su vez el horario que más incidentes registra es el de la noche (6:00 pm- 11:00 pm), acumulando el 39% de los hechos.

Muertes por accidente de tránsito según el día y la hora de ocurrencia del hecho.



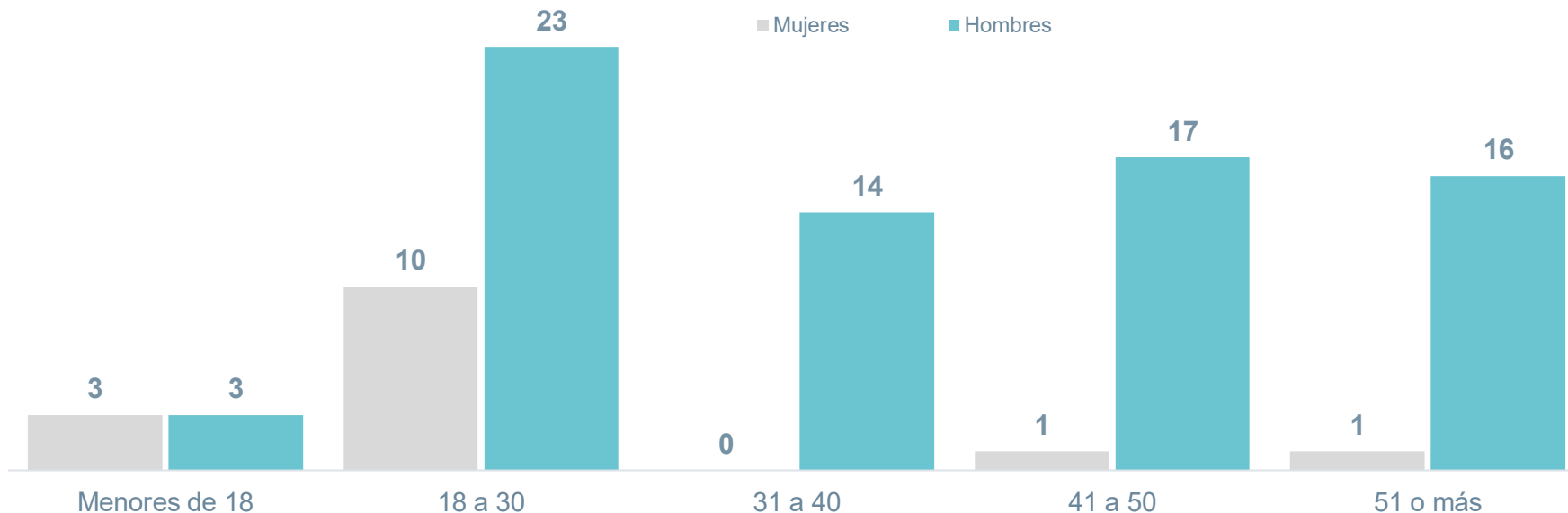
Fuente: Mesa Técnica de Muertes Violentas: Policía Nacional, Ministerio Público/Dirección de Medicina Forense. Registro Nacional de las Personas. Observatorios de Convivencia y Seguridad Ciudadana. Instituto Nacional de Estadísticas. IUDPAS/UNAH. Unidad Técnica de Coordinación Interinstitucional (UTECI)/Subsecretaría en Asuntos Policiales.

En el primer trimestre del 2023, se observa que los suicidios han estado por debajo a lo registrado en los tres años anteriores.



Fuente: Mesa Técnica de Muertes Violentas: Policía Nacional, Ministerio Público/Dirección de Medicina Forense. Registro Nacional de las Personas. Observatorios de Convivencia y Seguridad Ciudadana. Instituto Nacional de Estadísticas. IUDPAS/UNAH. Unidad Técnica de Coordinación Interinstitucional (UTECI)/Subsecretaría en Asuntos Policiales.

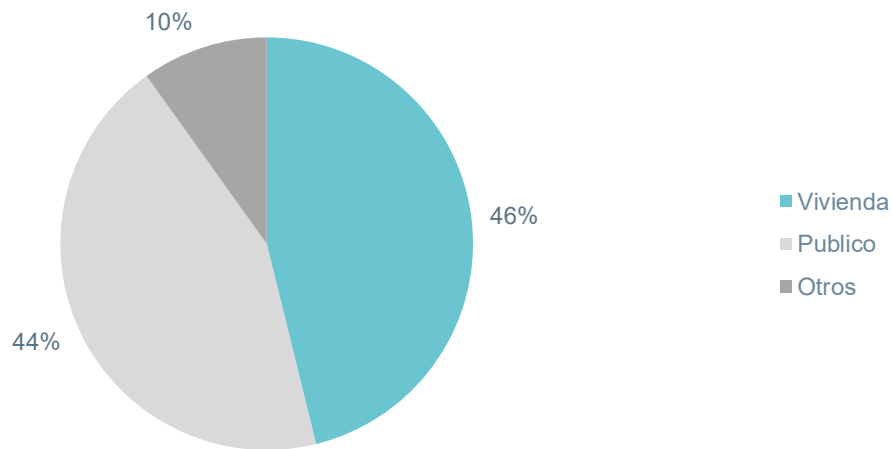
En el primer trimestre 2023 el 83.5% de los suicidios ocurridos se registraron en hombres, de los cuales el 30% (23 víctimas) fueron de hombres entre los 18 y 30 años. La mayor cantidad de suicidios de mujeres (67%) se registra entre los 18 y los 30 años.



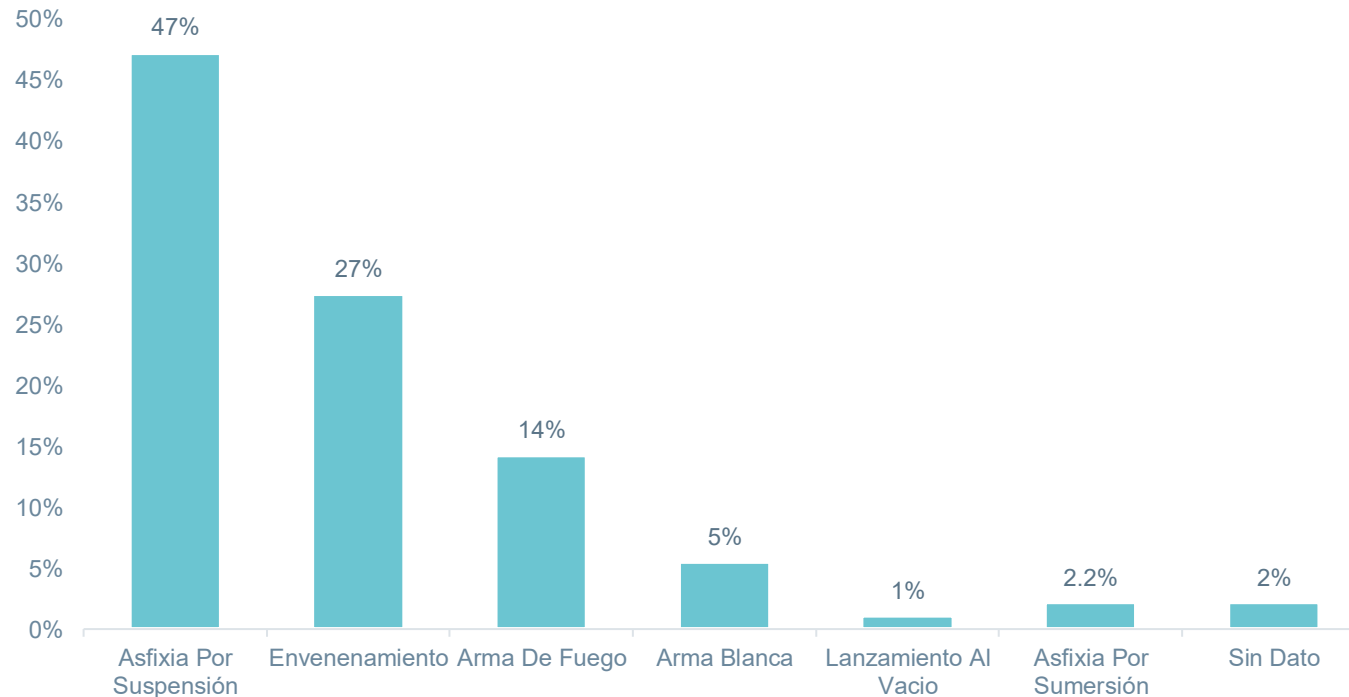
Fuente: Mesa Técnica de Muertes Violentas: Policía Nacional, Ministerio Público/Dirección de Medicina Forense. Registro Nacional de las Personas. Observatorios de Convivencia y Seguridad Ciudadana. Instituto Nacional de Estadísticas. IUDPAS/UNAH. Unidad Técnica de Coordinación Interinstitucional (UTECI)/Subsecretaría en Asuntos Policiales.

En el primer trimestre del 2023 el 46% de los suicidios ocurrieron dentro de una vivienda. Además el 47% de este hecho se produjo mediante asfixia por suspensión.

Suicidios según lugar de ocurrencia



Suicidios por tipo de mecanismo



Fuente: Mesa Técnica de Muertes Violentas: Policía Nacional, Ministerio Público/Dirección de Medicina Forense. Registro Nacional de las Personas. Observatorios de Convivencia y Seguridad Ciudadana. Instituto Nacional de Estadísticas. IUDPAS/UNAH. Unidad Técnica de Coordinación Interinstitucional (UTECI)/Subsecretaría en Asuntos Policiales.



Con apoyo de:



 www.infosegura.org

 www.seguridaddatosabiertos.gob.hn