

ANÁLISIS DE PERSONAS DESAPARECIDAS 2022 HONDURAS

PERSONAS DESAPARECIDAS 2022



9,838

personas
desaparecidas
de 2012 a 2022



940

personas
desaparecidas
en 2022



31%

de las desapariciones
ocurrieron en el segundo
trimestre de 2022



62%

de las personas
desaparecidas
son hombres



38%

de las personas
desaparecidas
son mujeres



30%

de las personas
desaparecidas son
menores de 18 años



**Distrito Central y
San Pedro Sula**

coinciden en ser los
municipios más
violentos y con más
desapariciones



44%

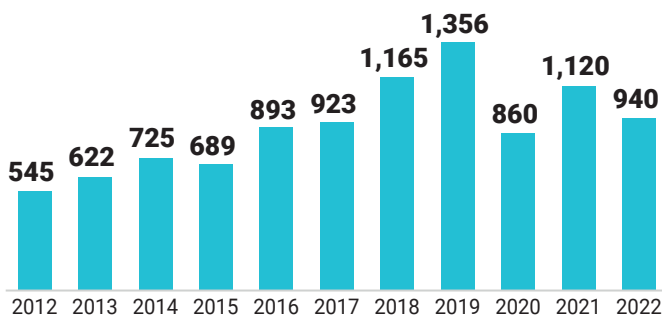
del total nacional son
personas desaparecidas
en **Distrito Central**



39%

de las desapariciones
se registran en el
ámbito privado
(casa de habitación)

EVOLUCIÓN DE PERSONAS DESAPARECIDAS EN HONDURAS



1,356
personas
desaparecidas
en el año 2019,
la mayor cantidad
del período.

496 desaparecidos
menos se registraron en 2020.
El registro sigue siendo mayor al
año 2012 (el más bajo de todo el
período 2012-2022)

16% | 180
desaparecidos menos
se registraron en 2022.

Fuente: Policía Nacional, 2023. Dirección Policial de Investigaciones (DPI);
Unidad de Desaparecidos inscrita a la Policía de Interpol.

Elaborado Julio 2023.

Disponible en

<https://seguridaddatosabiertos.gob.hn/>



PERSONAS DESAPARECIDAS SEGÚN SEXO Y EDAD EN 2022



38%
de las personas
desaparecidas
son mujeres



62%
de las personas
desaparecidas
son hombres

-41



72%
de las personas
desaparecidas **son**
menores de 41 años

-18



30%
de las personas
desaparecidas **son**
menores de 18 años

30%

22%

20%

11%

4%

6%

7%

-18

18 a 30

31 a 40

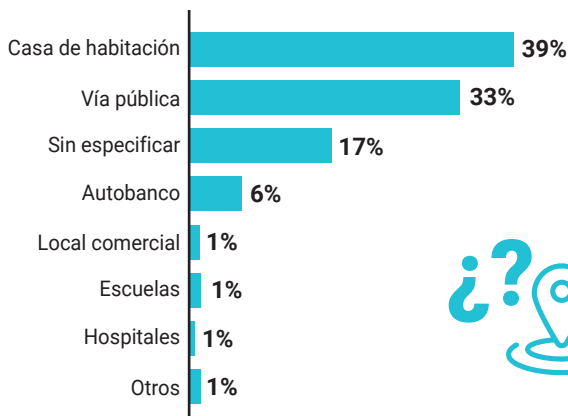
41 a 50

51-60

61+

SD

LUGAR DE OCURRENCIA DE LAS DESAPARICIONES EN 2022



39% de las
desapariciones
ocurrieron en el
ámbito privado
(casa de habitación)



33% de las
desapariciones
ocurrieron en la
vía pública

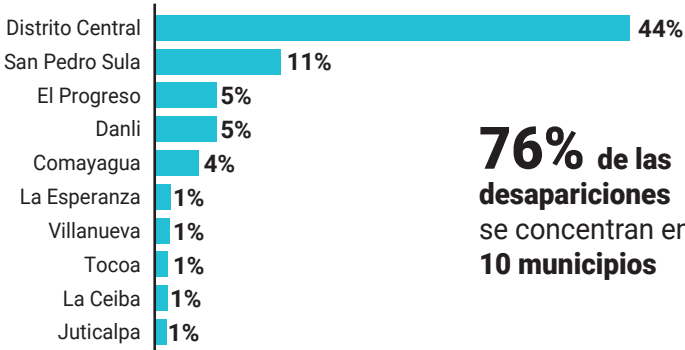


17% de las
desapariciones
no
especifica el lugar



6% de las
desapariciones
ocurrieron en un
autobanco

Los 10 municipios con más desapariciones en 2022



76% de las
desapariciones
se concentran en
10 municipios

6 de los 10
municipios con más
desapariciones* también
se encuentran entre los
10 municipios con más
homicidios en 2022

*Distrito Central, San Pedro Sula, Danlí,
Comayagua, La Ceiba y Juticalpa.

**Distrito Central y
San Pedro Sula** son
los dos municipios con
más desapariciones y
con más homicidios

INCIDENCIA DE DESAPARICIONES SEGÚN MES EN 2022

78
desapariciones
por mes se
reportaron
aproximadamente
en 2022

31% de las
desapariciones
ocurrieron en el
segundo trimestre del
2022, fue el período
con mayor incidencia

