

MAPIRANJE PRIKUPLJANJA PODATAKA ZA RAZVOJ/ POBOLJŠANE INSTITUCIONALNE KAPACITETE ZA KORIŠĆENJE PODATAKA NA KOSOVU



Stavovi iskazani u ovom dokumentu pripadaju autoru i ne odražavaju nužno stavove i mišljenja bilo UNDP bilo USAID

SADRŽAJ

| | |
|---|----|
| Izvršni rezime | 6 |
| Otvoreni podaci vlade | 9 |
| Mapiranje podataka proizvedenih u centralnim javnim institucijama na Kosovu..... | 11 |
| Uporedna analiza sa tri zemlje zapadnog Balkana | 20 |
| Analiza oskudnog korišćenja podataka i sistema za ratmenu podataka i preporučeni prisupi za poboljšanje prikupljanja i korišćenja podataka | 23 |
| Tematska analiza i nalazi | 24 |
| Preporuke..... | 27 |
| Faktori oskudnog korišćenja podataka u razvoju i izradi politika | 27 |
| Potencijalni sistemi ili mehanizmi za olakšavanje razmene podataka u centralnim javnim institucijama i KAS..... | 27 |
| Pristupi za poboljšanje prikupljanja podataka, digitalizaciju, razmenu i korišćenje za izradu politika u kosovskim centralnim javnim institucijama | 29 |
| Metodologija..... | 31 |
| Aneksi | 34 |

LISTA ANEKSA

| | |
|---|----|
| ANEKS 1. Kosovske centralne javne institucije | 34 |
| ANEKS 2. Centralne javne institucije u tri zemlje zapadnog Balkana | 44 |
| ANEKS 3. Dokumenti za kosovske institucije | 46 |
| ANEKS 4. Dokumenti za tri zemlje zapadnog Balkana..... | 51 |
| ANEKS 5. KPI za kosovske institucije..... | 54 |
| ANEKS 6. KPI za tri zemlje zapadnog Balkana | 73 |

LISTA TABELA

| | |
|--|----|
| TABELA 1. Broj dokumenata i KPI za resorna ministarstva | 14 |
| TABELA 2. Broj dokumenata i KPI prema vrsti institucije i tipu dokumenta | 14 |
| TABELA 3. Period/godina prikupljanja KPI | 15 |
| TABELA 4. Broj KPI po izvorima | 16 |
| TABELA 5. Ukupno KPIs po kategorijama KAS | 17 |
| TABELA 6. Samo-izabrani KPI po kategorijama KAS | 17 |
| TABELA 7. Institucija/kategorija KAS prema samo-izabranom KPI | 18 |
| TABELA 8. Broj dokumenata i KPI za tri resorna ministarstva za Albaniju, Crbu Goru i Severnu Makedoniju u poređenju sa Kosovom | 20 |
| TABELA 9. Dokumenti i KPI po tipu dokumenata | 20 |
| TABELA 10. Poređenje država prema broju KPI za instituciju i izvorima | 21 |
| TABELA 12. Nalazi iz intervjua | 32 |

SPISEK GRAFIKONA

| | |
|---|----|
| GRAFIKON 1. Broj dokumenata i prikupljenih KPI za svaku od kosovskih centralnih javnih institucija | 11 |
| GRAFIKON 2. Dokumenti i KPI za svako od resornih ministarstava i agencije..... | 13 |

IZVRŠNI REZIME

Podaci su od ključne važnosti za politike i dobro upravljanje usredsređene na čoveka. Digitalizacija je vladama pružila značajne mogućnosti da poboljšaju efikasnost i pružanje javnih usluga, a istovremeno povećavaju transparentnost i pouzdanost. Digitalizacija i digitalizacija komunikacije omogućili su objavljivanje institucionalnih javnih podataka kroz zvanične institucionalne kanale, unapređujući transparentnost i odgovornost čineći podatke dostupnim javnosti.

Na Kosovu¹ postoji proširena institucionalna agenda o podacima. Međutim, Kosovo se još uvek suočava sa značajnim problemima u primeni otvorenih podataka na zapadnom Balkanu. Kosovske centralne institucije završavaju svoju Strategiju digitalne agende, koja će biti sprovedena u periodu od 8 godina, a promovisanje pristupa podacima otvorene vlade (OGD) je stavljeno u srž njenih strateških ciljeva². OGD se pojavljuje kao potreba da se promoviše kultura zasnovana na podacima u javnom sektoru razvojem okvira koji omogućavaju, usmeravaju i podstiču pristup upotrebi i ponovnoj upotrebi sve veće količine podataka povećanjem otvorenosti i transparentnosti i podsticanjem javnog angažovanja u kreiranju politika i stvaranje javnih vrednosti.

Prema nalazima studije³ o praćenju kvaliteta skupova podataka otvorenih podataka u realnom vremenu na zapadnom Balkanu, čini se da je dostupnost formata skupova podataka niskog kvaliteta najveća zabrinutost koja utiče na ponovnu upotrebu podataka, što rezultira prosečnom ocenom 2,5/5 za kvalitet podataka. U svojoj mapi puta za e-učešće, otvorenu vladu i otvorene podatke u javnoj upravi⁴ Kosovo je brzo kreiralo sveobuhvatnu e-strategiju i principe otvorene vlade; ipak, implementacija je bila nedovoljna, a postignut je tek mali napredak jer, do sada, ovo nije bilo smatrano za jedan od ključnih prioriteta. Isto tako, studija⁵ sprovedena o aktivnostima i prisustvu društvenih mreža sugerise da je Kosovo najnerazvijenije u poređenju sa ostalih pet zemalja uključenih u e-vladu i otvorenu vladu.

Ovo pravi mapu podataka proizvedenih u centralnim javnim institucijama na Kosovu analizom svih javnih dokumenata koje ove institucije dele na mreži. Procenom načina na koji se podaci dele među javnim institucijama i koriste u procesima kreiranja politike, procena pruža osnovu za preporuke za povećanu i delotvornu upotrebu, prikupljanje i upravljanje podacima od strane institucija na duži rok.

Ukupno 64 dokumenta iz kosovskih institucija donelo je najmanje 261 zapis o Ključnim indikatorima učinaka (Key Performance Indicators - KPI)⁶.

Pored ovoga, ispitano je još 38 DOKUMENATA iz Albanije, Severne Makedonije i Crne Gore, sa ukupnim brojem od 138 KPI. Sve centralne javne institucije su pregledane u pogledu dostupnosti i upotrebe strateških

¹ Za UNDP, pozivanje na Kosovo shvata se u kontekstu Rezolucije 1244 Saveta bezbednosti UN 1244 (1999).

² Kosovo Digital Agenda 2022-2030

³ Rača, V., Veljković, N., Velinov, G., Stoimenov, L., & Kon-Popovska, M. (2020). Monitoring u realnom vremenu i ocena otvorenih vladinih podataka: Studija slučaja iz zemalja zapadnog Balkana. In International Conference on ICT Innovations (str. 189-201). Springer, Cham.

⁴ Millard, J, Thomasen, L., Pastrović, G., Cvetković, B. (2018). Mapa puta za e-učestvovanje i otvoreno upravljanje: empirijski dokazi sa zapadnog Balkana. U procesu 11. međunarodne konferencije o teoriji i praksi elektronskog upravljanja, Galway, Irska, April 2018 (ICEGOV'18). DOI: 10.1145/3209415.3209459

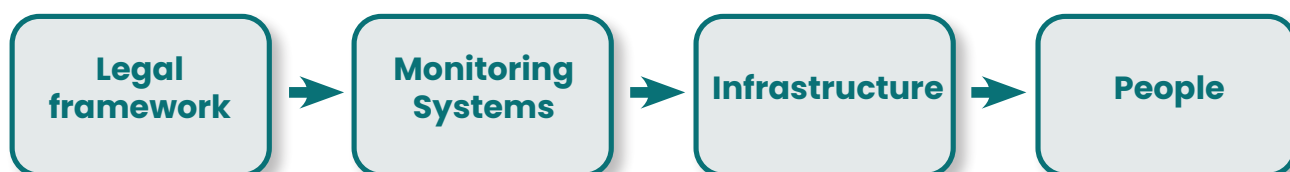
⁵ Millard, J, Thomasen, L., Pastrović, G., Cvetković, B. (2018). Mapa puta za e-učestvovanje i otvoreno upravljanje: empirijski dokazi sa zapadnog Balkana. U procesu 11. međunarodne konferencije o teoriji i praksi elektronskog upravljanja, Galway, Irska, April 2018 (ICEGOV'18). DOI: 10.1145/3209415.3209459

⁶ U ovom izveštaju, KPI su zamišljeni kao kritični indikatori objavljeni u dokumentima elaborirajući podatke iz KAS-a ili one prikupljene od istih i drugih institucija..

dokumenata i podataka. Ovo je omogućilo prikupljanje značajne količine informacija koje su, zajedno sa kvalitativnim podacima iz intervjua sa primarnim zainteresovanim stranama, stvorile osnovu za poređenje stanja dostupnosti podataka, transparentnosti i upotrebe u okviru procesa kreiranja politike. Dok Kosovo pokazuje veći broj dokumenata i KPI prikupljenih za svako od tri resorna ministarstva u poređenju sa drugim zemljama, vredi napomenuti da Kosovo ima veći broj KPI koji se sami izračunavaju umesto da koriste različite izvore (kao što je Kosovska agencija za Statistika (KAS) ili međunarodne opcije).

Pored desk istraživanja, kvalitativni element je uključivao 11 intervjua za analizu uzroka oskudnog korišćenja podataka i sistema za razmenu podataka, kao i za davanje preporuka o metodama za poboljšanje prikupljanja i korišćenja podataka. Intervjui su omogućili identifikaciju nekih od glavnih faktora koji inhibiraju institucionalnu sposobnost prikupljanja i razmene podataka. To uključuje nedostatak resursa (finansijskih i ljudskih), nedostatak statističkih zavoda (kao organizacionih jedinica) i nedostatak specifičnog softvera za prikupljanje podataka. Pored toga, primećeno je da neke centralne institucije ne koriste indikatore KAS-a, jer nisu specifični za njihov rad.

Na osnovu analize, ovaj izveštaj daje nekoliko preporuka za potencijalne sisteme ili mehanizme za olakšavanje razmene podataka između centralnih javnih institucija i KAS-a, kao i za pristupe poboljšanju prikupljanja podataka, digitalizacije, razmene i korišćenja za kreiranje politike u institucijama Kosova. Nalazi su u skladu sa Digitalnom strategijom UNDP-a⁷, što sugerise četiri stuba poboljšanja:



Iz ove analize izvučene su sledeće preporuke:

Zakonski okvir

- Poboljšati zakonske uslove za razmenu podataka za neke javne institucije⁸, da ih podstakne da razmenjuju podatke sa KAS;

Monitoring

- Osnovati jedinice za statistiku u resornim ministarstvima;

Infrastruktura

- Investirati više u institucionalni softver/baze podataka za prikupljanje podataka;
- Unaprediti javne Internet stranice ili kreirati centralizovani sistem upravljanja dokumentima za objavljivanje podataka (kao što je slučaj u Crnoj Gori);
- Povećati radne grupe KAS za koordinaciju rada sa javnim institucijama; i

Poboljšanje pismenosti u vezi sa podacima

- Obezbediti više obuke za svest o digitalizaciji.

⁷ UNDP (2022) Digitalna strategija UNDP 2022-2025 https://digitalstrategy.undp.org/documents/Digital-Strategy-2022-2025-Full-Document_ENG_Interactive.pdf

⁸ Vidi član 2 Zakona o pristupu javnim dokumentima (ZAKON BR. 06/L-081), koji izuzima od proizvodnje, izmene ili objavljivanja sažetaka informacija ako bi to zahtevalo mnogo posla iznad onoga što je neophodno za suštinski rad.

OTVORENI VLADINI PODACI

Otvoreni vladini podaci (*Open Government Data - OGD*) su proces javne uprave koji podstiče otvorenost, odgovornost i širenje informacija iz javne uprave svim građanima⁹. Jednostavno rečeno, otvoreni vladini podaci znače da informacije javne uprave mogu biti prijavljene, objavljene na javnim kanalima i da može da im pristupi svako, bez ikakvih ograničenja. Državne institucije proizvode i traže ogromne količine podataka i informacija. Ove institucije postaju otvorenije i odgovornije prema građanima tako što stavljaju na raspolaganje svoje skupove podataka. Vlade mogu da podstaknu razvoj novih preduzeća i najsavremenijih usluga usmerenih na građane promovišući upotrebu, prenamenu i besplatno deljenje skupova podataka. Kroz Internet („onlajn“) distribuciju otvorenih podataka, nekoliko zemalja je pokrenulo inicijative za transparentnost za svoje vlade i javne institucije.

Državne agencije obično upravljaju otvorenim vladinim portalima, a u nekim slučajevima podaci se ne dostavljaju adekvatno ili se dostavljaju selektivno. Kao rezultat, uspostavljen je međunarodni projekat poznat kao inicijativa Partnerstvo za otvorenu vladu (OGP). OGP je trebalo da usmerava proces otvorenih vladinih podataka i da obezbedi konkretne obaveze vlada za unapređenje otvorene vlade, osnaživanje građana, borbu protiv korupcije i korišćenje novih tehnologija za jačanje upravljanja. U poređenju sa članicama EU, zemlje zapadnog Balkana i Kosovo su kasnije pokrenule proces otvorenih podataka i još uvek rade na poboljšanju kvaliteta dostavljenih podataka. Iako je Kosovo jedina članica Svetske banke koja nije članica OGP, Kosovo je obećalo da će poštovati principe OGP o otvorenim, odgovornim vladinim podacima i istrajalo je u svojim pokušajima da uđe u oblast digitalnog upravljanja¹⁰. Kosovske institucije izradile su nekoliko inicijativa u okviru „Nacionalne povelje otvorenih podataka“, uključujući portal E-Kosova, platforme za javne konsultacije, digitalizaciju javnih usluga, platforme za e-učestvovanje i alate za budžetsku transparentnost. Objavljivanje podataka na Kosovu se povećalo tokom proteklih pet godina, prvenstveno zbog podsticaja civilnog društva. Otvoreni podaci Kosovo (ODK), nevladina organizacija, radila je sa kosovskim Ministarstvom javne uprave na kreiranju prve Internet stranice otvorenih podataka na Kosovu¹¹. „Otvoreni podaci Kosovo“ je razvilo Indeks regionalne otvorenosti kao deo projekta ACTION SEE koji finansira EU u partnerstvu sa regionalnom mrežom organizacija sa istim imenom¹². Indeks regionalne otvorenosti procenjuje stepen institucionalne otvorenosti na zapadnom Balkanu za ljude i društvo prema sledeća četiri vodeća principa: (1) transparentnost, (2) pristupačnost, (3) integritet i (4) svest. Prema Indeksu regionalne otvorenosti, merenom u periodu od četiri godine, Ministarstvo lokalne uprave dobilo je najbolju ocenu (81,24%) od 46 ispitanih institucija, dok je opština Leposavić imala najnižu (0,00%); Kosovska ocena za stepen otvorenosti podataka je 34,27%. Prema ovoj oceni, Kosovo je iza Srbije i Crne Gore, ali ispred Severne Makedonije, Albanije i Bosne i Hercegovine.

⁹ <https://www.oecd.org/gov/digital-government/open-government-data.htm>

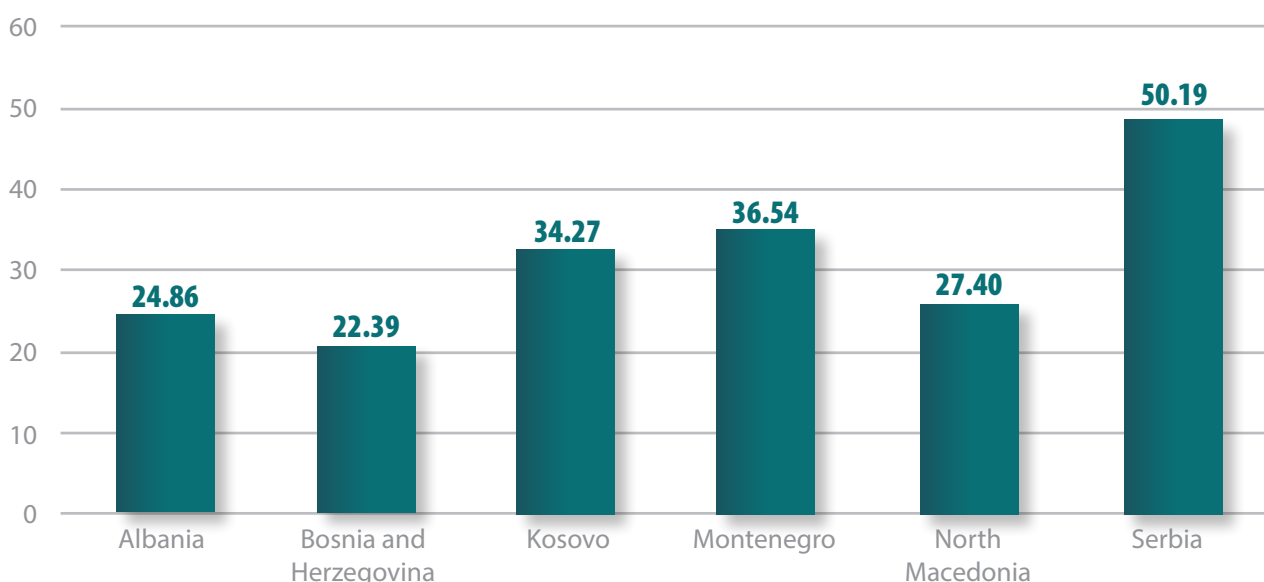
¹⁰ <https://ogpkosova.org/>

¹¹ <https://opendataKosovo.org/>

¹² <https://opendataKosovo.org/portfolio/actionsee/>

Prema „Open Data Kosovo“, uprkos naporima da se otkriju svi javno dostupni podaci na Kosovu, ovaj proces je još uvek u ranoj fazi¹³. Naveli su da će „jači zakonski zahtev biti od vitalnog značaja za pozitivno jačanje procesa otvorenih podataka i podršku upotrebi podataka za javno dobro. Posebno treba obratiti pažnju na to kako će se obezbediti usklađenost sa pravilima upravljanja podacima, otvorenim podacima i deljenjem podataka. Gledajući šire na podatke za javno dobro, potrebno je uložiti posebne napore da se podigne svest o podacima proizvedenim u privatnom sektoru i važnosti njihovog korišćenja i otvaranja i za zainteresovane strane iz javnog i privatnog sektora“.

Kosovska opservatorija za digitalnu agendu¹⁴ identifikuje nekoliko pitanja kojima se treba baviti: među njima, strateški ciljevi Digitalne agende 2030 (još nisu usvojeni) treba da daju veliki značaj e-upravi, posebno digitalizaciji javnih usluga; i digitalne veštine javnih službenika trebalo bi unaprediti kroz novu obuku u oblasti informaciono-komunikacionih tehnologija, kako bi se uspešno sprovela digitalizacija koju zahteva strategija.



GRAFIKON 1. Indeks regionalne otvorenosti zemalja zapadnog Balkana.

Izvor: Open Data Kosovo

Kriterijumi za korišćenje otvorenih podataka na Kosovu su navedeni u zakonu br. 06/L-081¹⁵. Prema Zakonu o pristupu javnim dokumentima, javne institucije su dužne da aktivno objavljuju svaki javni dokument koji generišu, dobiju, čuvaju ili kontrolišu čim bude dostupan za objavljivanje, a najkasnije petnaest dana nakon što je postao dostupan. Član 2, međutim, navodi da se od javnih institucija ne traži da proizvode, modifikuju ili objavljuju sažetke informacija jer bi to zahtevalo preterane napore mimo jednostavnog funkcionisanja. Zbog toga se javne institucije ne mogu primorati da i dalje kreiraju i čuvaju određenu vrstu

¹³ U svojoj horizontalnoj analizi OGD Kosova i Albanije u barometru „Global Data“ (2022). Prvo izdanje izveštaja - Global Data Barometer. ILDA. DOI: <https://doi.org/10.5281/zenodo.6488349>

¹⁴ „Kosovo DIGITAL AGENDA OBSERVATORY 2022 Country Report and the Roadmap for the implementation of the Digital Agenda in Kosovo“ (Državni izveštaj i Mapa puta za implementaciju Digitalne agende na Kosovu) Pristupljeno 30. oktobra 2022. <https://opendatakosovo.org/wp-content/uploads/2022/07/Kosovo-Country-Report-2022.pdf>

¹⁵ https://www.ero-ks.org/zrre/sites/default/files/LIGJI_NR._06_L-081_P%C3%8BR_QASJE_N%C3%8B_DOKUMENTE_PUBLIKE-_shtator.pdf

javnog dokumenta za spoljnog aktera ili drugu javnu instituciju za kasniju upotrebu. Ovaj akt potencijalno utiče na dostupnost svih vrsta podataka.

Izrada specifičnih podataka, kao što su statistika, brifinzi ili izveštaji, može biti teška ili dugotrajna za njih. Mnoge informacije mogu biti skrivene ako institucije odluče da smatraju da je stvaranje podataka izazovno. Kao rezultat toga, zakon može ograničiti proizvodnju otvorenih podataka i ometati napore da se javnost pravilno informiše. Ograničena količina informacija koje dostavljaju institucionalni subjekti takođe može biti rezultat ovog zakona, a u izvesnoj meri i kvalitet informacija može biti doveden u pitanje. Zbog toga je neophodan dalji rad na promeni prvobitne namere zakona kako bi se obezbedila potpuna dostupnost podataka i zahtevalo od institucionalnih organizacija da aktivno kreiraju javne informacije, bez obzira na to koliko je izazovno ili dugotrajno.

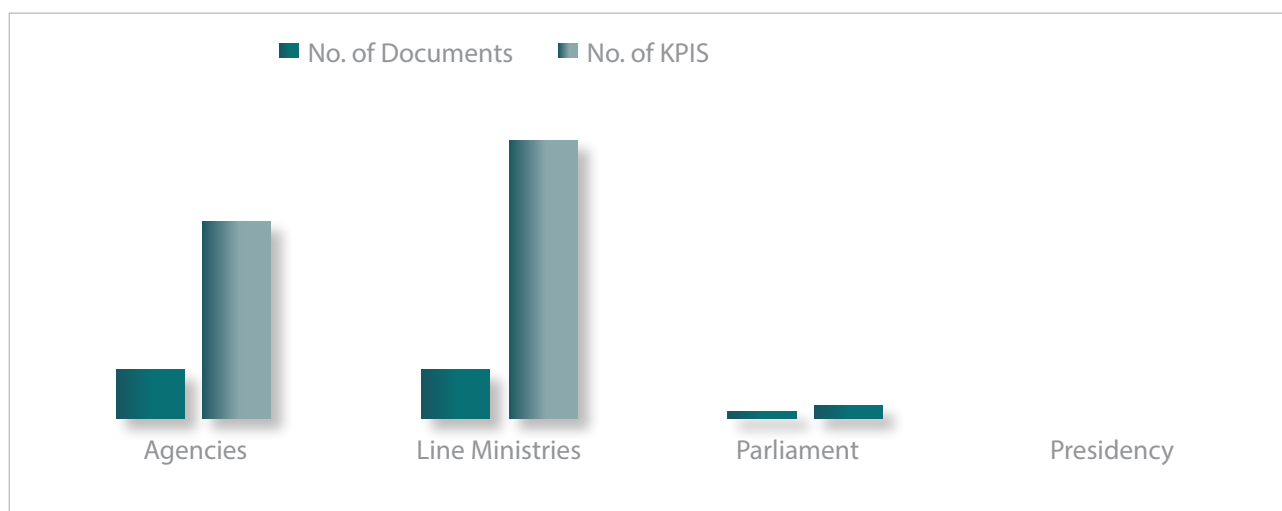
MAPIRANJE PODATAKA SAČINJENIH U CENTRALNIM JAVNIM INSTITUCIJAMA NA KOSOVU

Da bi se mapirali podaci koji se proizvode u centralnim javnim institucijama, korišćeni su ključni indikatori učinka (KPI). KPI se koriste kao metrika koja bolje objašnjava upotrebu podataka iz centralnih javnih institucija Kosova jer se broj dokumenata odnosi na broj izveštaja, strateških ili drugih dokumenata koje su objavili. U isto vreme, KPI pokazuju stvarne podatke koji se koriste u ovim dokumentima.

Pregledom Internet stranica došlo se do 64 DOKUMENTA iz centralnih institucija Kosova. Nakon analize ovih dokumenata, prikupljeno je 261 EVIDENCIJA KPI i kategorizovano prema izdavačkoj instituciji i izvoru (bilo da je izračunat sam, preuzet iz KAS indikatora ili drugih izvora). KPI je bio povezan sa kategorijama KAS-a ako nije preuzet iz KAS-a. Još 38 DOKUMENATA SA UKUPNIM BROJEM OD 138 KPIS ispitano je iz druge tri zemlje, po istom pristupu kao na Kosovu (vidi Aneks 1).

Ovaj broj je omogućio značajnu analizu kvaliteta podataka koje proizvode centralne javne institucije Kosova i procenu njihove korelacije sa podacima koje je proizveo KAS. Pored toga, identifikovao je nedostatke u podacima i nedostatak podataka (npr. u smislu indikatora, tipa podataka, vremenskog obuhvata).

Grafikon 1 predstavlja dokumente i KPI ispitane za svaku vrstu centralne institucije na Kosovu. Dok je broj pregledanih dokumenata isti za agencije i resorna ministarstva, broj KPI koji se koriste u ovim dokumentima znatno je veći u resornim ministarstvima.



GRAFIKON 1. Broj dokumenata i prikupljenih KPI za svaki tip kosovske centralne javne institucije

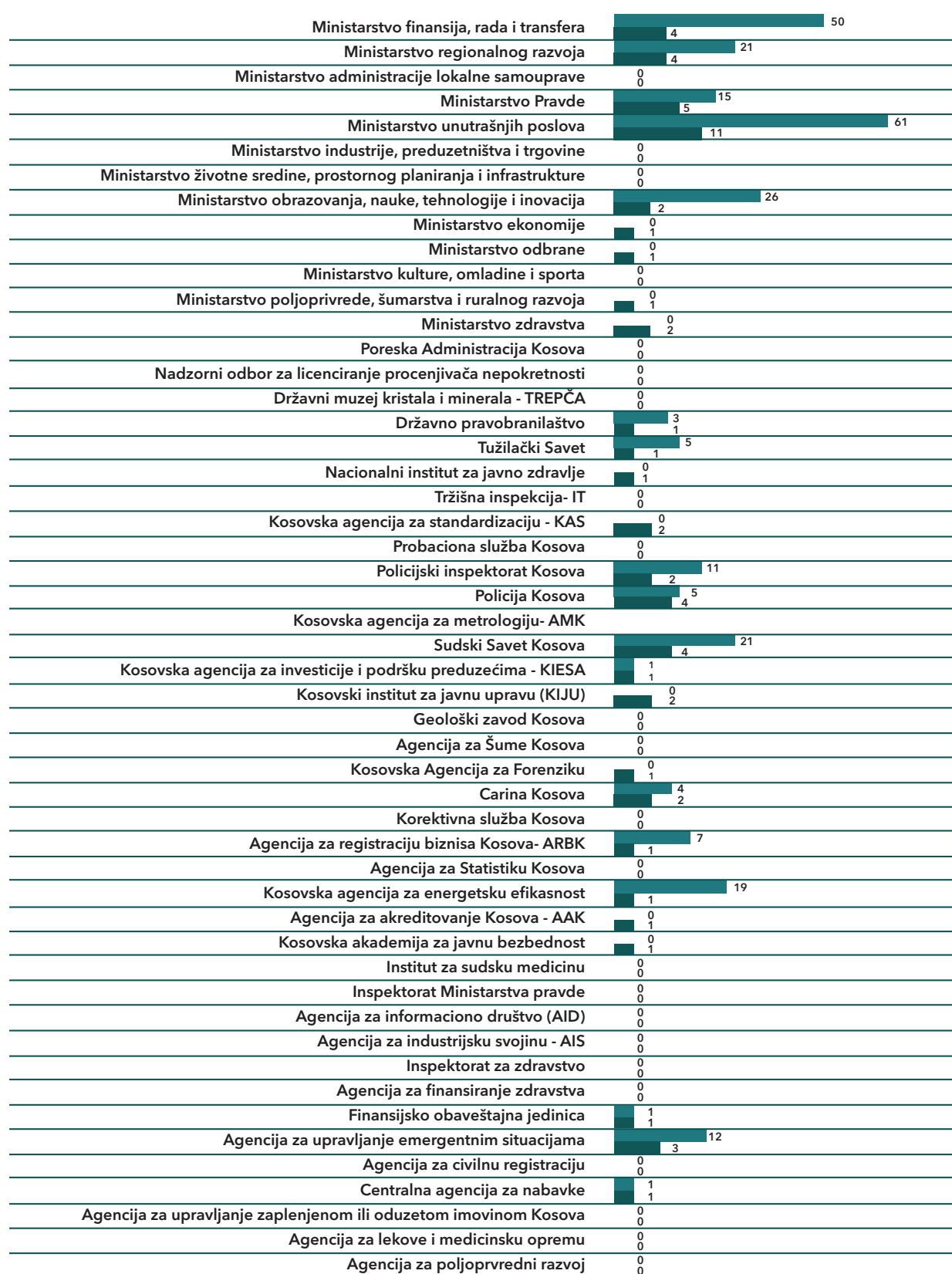
Kao što pokazuje grafikon 2 u nastavku, SKORO POLOVINA INSTITUCIJA NEMA DOKUMENTE OBJAVLJENE NA SVOJIM INTERNET STRANICAMA. Malo je i dokumentacije od agencija ili drugih javnih institucija: OSIM MINISTARSTVA ZA ŽIVOTNU SREDINU, PROSTORNO PLANIRANJE I INFRASTRUKTURU, MINISTARSTVA INDUSTRIJE, PREDUZETNIŠTVA I TRGOVINE I MINISTARSTVA LOKALNE SAMOUPRAVE I ADMINISTRACIJE. SAMO 19 OD 40 POVEZANIH INSTITUCIJA IMA BAR JEDAN SKORAŠNJI DOKUMENT NA SVOJOJ INTERNET STRANICI, a samo tri imaju više od dva objavljena dokumenta. (Vidi Aneks 1).

STOGA, PRVI VAŽAN NALAZ JE MALI BROJ DOKUMENATA (TJ. ZNAČAJAN NEDOSTATAK OTVORENIH PODATAKA) KOJE SU OBJAVILE CENTRALNE INSTITUCIJE.

Mali broj prikupljenih dokumenata ukazuje na nedostatak podataka dostavljenih od centralnih institucija; ovo je obrađeno tokom intervjua, naglašavajući nekoliko faktora koji utiču na ovaj nalaz – pogledajte odeljak Nalazi i preporuke.

Ministarstvo unutrašnjih poslova objavilo je najviše dokumenata, sa većim brojem KPI. Ministarstvo finansija, rada i transfera nudi mali broj zapisa na Internet stranici (4), ali sa veoma velikim brojem i samim tim odnosom KPI (50; videti tabelu 1). Ministarstvo finansija, rada i transfera i Ministarstvo regionalnog razvoja pokazuju značajan broj zajedničkih dokumenata (odnosno 5 i 4) sa prilično velikim brojem KPI (15 i 21).

**MAPIRANJE PRIKUPLJANJA PODATAKA ZA RAZVOJ/
POBOLJŠANE INSTITUCIONALNE KAPACITETE ZA KORIŠĆENJE PODATAKA NA KOSOVU**



GRAFIKON 2. Dokumenti i KPI za svako od resornih ministarstava i agencije

TABELA 1. Broj dokumenata i KPI za resorna ministarstva

| Institucija | Br. dokumenata | Broj KPI | Udeo KPI |
|--|----------------|----------|----------|
| Ministarstvo unutrašnjih poslova | 11 | 61 | 6 |
| Ministarstvo pravde | 5 | 15 | 3 |
| Ministarstvo finansija | 4 | 50 | 13 |
| Ministarstvo regionalnog razvoja | 4 | 21 | 5 |
| Ministarstvo prosvete, nauke, tehnologije i inovacija | 2 | 26 | 13 |
| Ministarstvo zdravlja | 2 | 0 | - |
| Ministarstvo privrede | 1 | 0 | - |
| Ministarstvo poljoprivrede, šumarstva i ruralnog razvoja | 1 | 0 | - |
| Ministarstvo odbrane | 1 | 0 | - |
| Ministarstvo kulture, omladine i sporta | 0 | 0 | - |
| Ministarstvo uprave lokalne samouprave | 0 | 0 | - |
| Ministarstvo životne sredine, prostornog planiranja i infrastrukture | 0 | 0 | - |
| Ministarstvo industrije, preduzetništva i trgovine | 0 | 0 | - |

* Udeo KPI je izračunat kao odnos broja dokumenata i broja KPI

U tabeli 2 prikazan je broj prikupljenih dokumenata po vrsti Institucije i vrsti dokumenta. Ogromna većina dokumenata su OPŠTI, GODIŠNJI I STRATEŠKI IZVEŠTAJI (21, 9 i 22). Otvoreni format podataka se generalno koristio za institucionalne budžete ili druge svrhe podataka i, stoga, oni nisu korišćeni za ovu analizu.

PRIMETNO JE DA SU NAĐENA SAMO ČETIRI STATISTIČKA IZVEŠTAJA (PREDSTAVILI SU IH SUDSKI SAVET KOSOVA, MINISTARSTVO ZA OBRAZOVANJE, NAUKU, TEHNOLOGIJU I INOVACIJE I ADVOKATSKA KOMORA KOSOVA) I, UPRKOS OČEKIVANJIMA, PREDSTAVLJEN JE MALI BROJ KPI.

TABELA 2. Broj dokumenata i KPI prema tipu institucije i tipu dokumenta

| Oznaka reda | Resorna ministarstva | | Agencije | | Parlament | | Ukupno | |
|---------------------------|----------------------|------------|-----------|-----------|-----------|----------|-----------|------------|
| | Dok. | KPI | Dok. | KPI | Dok. | KPI | Dok. | KPI |
| Akcioni plan | 3 | 0 | 1 | 0 | | | 4 | 0 |
| Godišnji izveštaj | 2 | 23 | 7 | 33 | | | 9 | 56 |
| Konceptni dokument | 1 | 4 | | | | | 1 | 4 |
| Nacrt izveštaja | 1 | 0 | | | | | 1 | 0 |
| Open Data Format | | | 1 | 4 | | | 1 | 4 |
| Opšti izveštaj | 10 | 79 | 10 | 25 | 1 | 4 | 21 | 108 |
| Statistički izveštaj | 1 | 3 | 3 | 13 | | | 4 | 16 |
| Strateški izveštaj | 13 | 64 | 8 | 10 | 1 | 0 | 22 | 74 |
| Odeljak Internet stranice | | | 1 | 4 | | | 1 | 4 |
| Ukupno | 31 | 173 | 31 | 89 | 2 | 4 | 64 | 266 |

Dok neki KPI datiraju iz perioda 1999-2014, većina njih prikazuje svežije podatke (uglavnom iz godina 2020, 2021, i 2022.) (vidi tabelu 3). To je zbog prakse evaluatora da prikuplja samo nedavno objavljene dokumente.

TABELA 3. Godina/Period prikupljanja KPI

| Godina/Period | Broj KPI |
|---------------|----------|
| 2010 | 1 |
| 2014 | 4 |
| 2015 | 9 |
| 2016 | 3 |
| 2019 | 23 |
| 2020 | 34 |
| 2021 | 61 |
| 2022 | 52 |
| 1999-2014 | 1 |
| 2000-2014 | 1 |
| 2007-2020 | 1 |
| 2012-2015 | 2 |
| 2015-2019 | 2 |
| 2015-2020 | 2 |
| 2016-2020 | 5 |
| 2018-2020 | 25 |
| 2018-2022 | 1 |

| | |
|---------------|------------|
| 2019-2020 | 6 |
| 2019-2021 | 5 |
| 2020-2021 | 23 |
| Ukupno | 261 |

Kada se pogleda izvor podataka, može se primetiti da se najveća učestalost odnosi na KPI koje je sama izračunala nadležna institucija (videti tabelu 4).

**166 SLUČAJEVA MOŽE DA SE SMATRA KAO SAMO-IZRAČUNATI OD STRANE
INSTITUCIJE, DOK SU U 44 SLUČAJA KORIŠĆENI INDIKATORI KAS.**

Ovaj nalaz je značajan kada se uporedi sa drugim jurisdikcijama zapadnog Balkana i u kontekstu intervjua (pogledajte dole za detaljnu analizu). To pokazuje nedostatak korišćenja informacija KAS od centralnih javnih institucija. RESORNA MINISTARSTVA I AGENCIJE KORISTE INDIKATORE KAS U SKORO 17% SVOJIH KPI. Ostali KPI koji se sami izračunavaju potiču od stranih institucija kao što su Svetska banka, Eurostat, Transparency International i Evropska komisija, dok su neki od njih iz Centralne banke Kosova, Centralne izborne komisije, itd. Veliki broj samostalnih izračunati KPI pokazuju potencijal za prikupljanje podataka koji institucije imaju i nisku upotrebu podataka KAS. Potencijal bi se mogao iskoristiti negovanjem saradnje između KAS i drugih centralnih institucija kako bi se više indikatora uključilo u svoje strategije, izveštaje ili druge dokumente.

TABELA 4. Broj KPI po izvorima

| | Agencije i Parlament | Resorna ministarstva | Ukupno |
|---|----------------------|----------------------|------------|
| SC | 53 | 113 | 166 |
| KAS | 15 | 29 | 44 |
| Druge centralne institucije | 10 | 11 | 21 |
| Eurostat | | 7 | 7 |
| Centralna banka Kosova | 1 | 4 | 5 |
| Centralna izborna komisija | 4 | | 4 |
| MMF | | 3 | 3 |
| Kosovska energetska korporacija | 2 | | 2 |
| Druga centralna institucija | 2 | | 2 |
| Odeljenje za reintegraciju repatriranih lica i integraciju stranaca, Ministarstvo unutrašnjih poslova | | 1 | 1 |
| Transparency International | | 1 | 1 |
| Evropska komisija | | 1 | 1 |
| Procena koju finansira EU | 1 | | 1 |
| Svetska banka | | 1 | 1 |
| Naš svet u podacima | | 1 | 1 |
| Godišnji statistički izveštaj Sudskog save- ta Kosova | | 1 | 1 |
| Ukupno | 84 | 173 | 261 |

VELIKI BROJ SAMO-IZRAČUNATIH KPI UKAZUJE NA POTREBU MEĐU CENTRALNIM JAVNIM INSTITUCIJAMA ZA VIŠE INFORMACIJA OD KAS. SA DRUGE STRANE INDIKATORI IZ OVIH INSTITUCIJA BI SE MOGLI UKLJUČITI U PODATKE KAS.

Zaista, mnogi KPI koje koriste centralne institucije mogu se kategorisati prema indikatorima KAS i koristiti ih od strane KAS-a. Tabela 5 predstavlja sve indikatore podeljene po kategorijama KAS (gde je primenljivo). Većina KPI se odnosi na kategorije stanovništva, pravosuđa i obrazovanja, povezane sa glavnim institucijama odakle su dokumenti prikupljeni. Upoređujući KPI koji su sami izračunati sa onima koji dolaze iz KPI (Tabela 6 i Tabela 5), može se primetiti da postoji jasna tendencija da se koristi više KPI koji se sami izračunavaju za iste kategorije.

OVO POKAZUJE DA JE MNOGO INDIKATORA KOJI POTPADAJU POD DOMEN KAS, A I MERENI SU KOD NJIH, SAMO-IZRAČUNATO OD STRANE CENTRALNIH JAVNIH INSTITUCIJA.

TABELA 5. Ukupno KPI po kategorijama iz KAS

| KAS kategorije | Agencije | Resorna ministarstva | Ukupno |
|--|-----------------|-----------------------------|---------------|
| Podaci za decu | - | 7 | 7 |
| Obrazovanje | 1 | 32 | 33 |
| Energija | 14 | - | 14 |
| Životna sredina | 4 | - | 4 |
| - Životna sredina | 3 | - | 3 |
| - Voda | 1 | - | 1 |
| Troškovi izvršnih organa | 1 | 11 | 12 |
| Zdravlje i blagostanje | - | 18 | 18 |
| Prihodi i životni uslovi | 5 | 3 | 8 |
| - Zdravlje i dobrobit | - | 1 | 1 |
| - Prihodi i životni uslovi | - | 1 | 1 |
| - Prihodi za domaćinstvo | 1 | 1 | 2 |
| - Indikatori za politike | 4 | - | 4 |
| Pravda | 24 | 11 | 35 |
| - Sudovi | 24 | 1 | 25 |
| - Krivična pravda | - | 10 | 10 |
| Tržište rada | 1 | 3 | 4 |
| Domaći i institucionalni računi | 4 | | 4 |
| Stanovništvo | 4 | 61 | 65 |
| - Migracije | | 51 | 51 |
| - Stanovništvo | 4 | 10 | 14 |
| Kratkoročne statistike | - | 2 | 2 |
| Statistički registar biznisa | 7 | - | 7 |
| Strukturna statistika biznisa | 2 | - | 2 |
| Puls javnosti, UNDP | 4 | 3 | 7 |
| Ukupno | 71 | 151 | 222 |

TABELA 6. Samo-izabrani KPI po kategorijama KAS

| Kategorije KAS | Agencije | Resorna ministarstva | Ukupno |
|-------------------------------------|-----------|----------------------|------------|
| Podaci za decu | - | 7 | 7 |
| Energija | 1 | 25 | 26 |
| Životna sredina | 1 | - | 1 |
| - Voda | 1 | - | 1 |
| Troškovi izvršnih organa | - | 7 | 7 |
| Zdravlje i blagostanje | - | 18 | 18 |
| Prihodi i životni uslovi | 4 | 1 | 5 |
| - Prihodi za domaćinstvo | - | 1 | 1 |
| - Indikatori za politike | 4 | - | 4 |
| Pravda | 24 | 10 | 34 |
| - Sudovi | 24 | 1 | 25 |
| - Krivična pravda | - | 9 | 9 |
| Tržište rada | - | 2 | 2 |
| Stanovništvo | - | 24 | 24 |
| - Migracije | - | 24 | 24 |
| Statistički registar biznisa | 7 | - | 7 |
| Puls javnosti, UNDP | - | 1 | 1 |
| Ukupno | 37 | 95 | 132 |

Tabela 7 pokazuje broj KPI-a koji su mogli da se koriste iz različitih kategorija KAS-a ako se pravilno adresiraju za svaku instituciju, ili koji bi mogli biti integrisani u indikatore KAS-a.

Neki od ovih indikatora su veoma specifični i možda se neće smatrati dovoljno važnim da bi bili uključeni u listu indikatora KAS. Ali, kao što se u kvalitativnoj analizi primećuje, među razlozima su nedostatak zakonske obaveze da se podaci dostavljaju KAS-u i nedostatak ljudskih resursa i stručnosti da bi se obezbedio kvalitet podataka.

NA PRIMER, SUDSKI SAVET KOSOVA, ZAJEDNO SA MINISTARSTVOM PRAVDE, MINISTARSTVOM ZA REGIONALNI RAZVOJ I ADVOKATSKOM KOMOROM KOSOVA IMAJU MNOŠTVO INFORMACIJA O SUDOVIMA, ŠTO POTPADA POD KATEGORIJU PRAVOSUĐA. OVI PODACI BI MOGLI DA SE KOORDINIRAJU SA KAS KAKO BI SE OBOGATILI POSTOJEĆI INDIKATORI.

TABELA 7. Institucija / Kategorija KAS prema pred-selektovanim KPI

| INSTITUCIJA / KATEGORIJA KAS | KPIs |
|--|-------------|
| Agencija za vanredne situacije | 2 |
| - Prosveta | 1 |
| - Životna sredina | 1 |
| • Voda | 1 |
| Kosovska agencija za registraciju biznisa - KBRA | 7 |
| - Statistički registar biznisa | 7 |
| Sudski savet Kosova | 16 |
| - Pravda | 16 |
| • Sudovi | 16 |
| Policija Kosova | 4 |
| - Pravda | 4 |
| • Indikatori politika | 4 |
| Ministarstvo za obrazovanje, nauku, tehnologiju i inovacije | 26 |
| - Obrazovanje | 25 |
| - Prihod i životni uslovi | 1 |
| • Prihodi za domaćinstva | 1 |
| Ministarstvo finansija, rada i transfera | 31 |
| - Podaci za decu | 7 |
| - Troškovi izvršnih organa iz COFOG | 6 |
| - Zdravlje i dobrobit | 18 |
| Ministarstvo unutrašnjih poslova | 24 |
| - Stanovništvo | 24 |
| • Migracije | 24 |
| Ministarstvo pravde | 12 |
| - Troškovi izvršnih organa iz COFOG | 1 |
| - Pravda | 10 |
| • Sudovi | 1 |
| • Krivična pravda | 9 |
| - Demokratski i ekonomski indeks UNDP | 1 |
| Ministarstvo za regionalni razvoj | 2 |
| - Tržište rada | 2 |
| - Tužilački savet | 5 |
| - Pravda | 5 |
| • Sudovi | 5 |
| Advokatska komora Kosova | 3 |
| - Pravda | 3 |
| • Sudovi | 3 |
| Ukupno | 132 |

UPOREDNA ANALIZA SA TRI ZEMLJE ZAPADNOG BALKANA

Za poređenje su odabrane Albanija, Severna Makedonija i Crna Gora. Njihovi podaci su uključeni u Aneks 2, Aneks 4 i Aneks 6. Izabrana su tri ministarstva, s obzirom na veliki broj dokumenata i KPI iz analize kosovskih institucija: Ministarstvo finansija, Ministarstvo pravde i Ministarstvo zdravlja.

Kao opšta napomena (videti tabelu 8):

KOSOVO POKAZUJE VELIKI BOJ DOKUMENATA I KPI PRIKUPLJENIH ZA OVA TRI RESORNA MINISTARSTVA. ALBANSKE INSTITUCIJE POKAZALE SU VELIKI BROJ DOKUMENATA NA INTERNETU, ALI JE KORIŠĆENO MALO INDIKATORA. CRNA GORA I SEVERNA MAKEDONIJA IMAJU SLIČAN BROJ DOKUMENATA I KPI.

TABELA 8. Broj dokumenata i KPI za Albaniju, Crnu Goru i Severnu Makedoniju u poređenju sa Kosovom za tri resorna ministarstva

| | Albanija | | Crna Gora | | Severna Makedonija | | Kosovo | | Total | |
|---|-----------|-----------|-----------|-----------|--------------------|-----------|-----------|-----------|-----------|------------|
| | Broj dok. | Broj KPI | Broj dok. | Broj KPI | Broj dok. | Broj KPI | Broj dok. | Broj KPI | Broj dok. | Broj KPI |
| Ministarstvo finansija i ekonomije | 4 | 22 | 3 | 39 | 2 | 40 | 4 | 50 | 13 | 151 |
| Ministarstvo zdravlja | 0 | 0 | 1 | 7 | 5 | 13 | 2 | 0 | 8 | 20 |
| Ministarstvo pravde | 3 | 0 | 5 | 11 | 6 | 5 | 5 | 15 | 16 | 31 |
| Ukupno | 4 | 22 | 9 | 57 | 13 | 58 | 11 | 65 | 37 | 202 |

Slično Kosovu, ostale tri zemlje imaju veći broj dokumenata koji spadaju u kategoriju Izveštaja (vidi tabelu 9). Kao izuzetak, Severna Makedonija ima jedan dokument sa otvorenim formatom sa 40 indikatora, dok Crna Gora ima politički dokument sa 23 KPI.

Otvoreni formati podataka su odsutni ili su veoma retki u svim zemljama i na Kosovu. Nedostatak informacija koje bi outsajderi mogli dalje analizirati može biti zbog nedostatka pritiska javnosti za mikro-podatke, ili nemogućnosti javnih institucija da ih pruže, ili nespremnosti da ih obelodane.

TABELA 9. Dokumenti i KPI prema tipu dokumenta

| Tip dokumenta | Albanija | | Crna Gora | | Severna Makedonija | | Kosovo | | Ukupno | |
|---------------------------|-----------|----------|-----------|----------|--------------------|-----------|-----------|-----------|------------|-----------|
| | KPI | Dok. | KPI | Dok. | KPI | Dok. | KPI | Dok. | KPI | Dok. |
| Akcioni plan | 0 | 2 | 0 | 1 | 0 | 1 | 0 | 2 | 0 | 6 |
| Godišnji izveštaj | 0 | 1 | | | | | | | 0 | 1 |
| Konceptni dokument | | | | | | | 4 | 1 | 4 | 1 |
| Format otvorenih podataka | | | | | 40 | 1 | | | 40 | 1 |
| Politika | | | 23 | 1 | | | | | 23 | 1 |
| Izveštaj | 0 | 2 | 3 | 3 | 0 | 3 | 58 | 6 | 61 | 14 |
| Statistički izveštaj | 0 | 1 | | | | | | | 0 | 1 |
| Strateški izveštaj | 22 | 3 | 31 | 4 | 18 | 8 | 3 | 2 | 74 | 17 |
| Ukupno | 22 | 9 | 57 | 9 | 58 | 13 | 65 | 11 | 202 | 42 |

Tabela 10 predstavlja KPI po institucijama i izvor za svaku članicu Svetske banke. Vredi napomenuti da Ministarstvo finansija Severne Makedonije koristi 40 KPI iz Nacionalne službe za statistiku, dok Albanija ima samo 9, a Kosovo 4. Čak i Ministarstvo zdravlja u Severnoj Makedoniji ima KPI gde su spisak ostalih članova Statističkog centra. nema više KPI iz njihovih statističkih centara.

Ovaj nalaz je interesantan, s obzirom na veliki broj KPI koje su kosovske institucije koristile, u poređenju sa Severnom Makedonijom, koja ima manje podataka, ali se uglavnom oslanja na svoju Nacionalnu agenciju za statistiku.

PORED OVOGA, MOŽE SE NAPOMENUTI DA KOSOVO IMA VIŠE SA-MO-IZRAČUNATIH INDIKATORA NEGO DRUGE ZEMLJE KOJE OBIČNO IMAJU DOBRO DEFINISANE IZVORE ZA SVOJE KPI.

TABELA 10. Zemlje (i Kosovo) upoređene prema broju KPI za instituciju i izvor

| Institucija / Izvor | Albanija | Crna Gora | Severna Makedonija | Kosovo | Grand Total |
|---|-----------|-----------|--------------------|-----------|-------------|
| Ministarstvo finansija | 22 | 39 | 40 | 48 | 149 |
| Banka Albanije | 6 | | | | 6 |
| Institut za preduzetništvo i razvoj | | 1 | | | 1 |
| Evropska komisija | | | | 1 | 1 |
| Eurostat | | | | 1 | 1 |
| GII | | 1 | | | 1 |
| IMF | | | | 3 | 3 |
| MONSTAT | | 15 | | | 15 |
| Kosovska agencija za statistiku (KAS) | 9 | | 40 | 4 | 53 |
| Druge centralne institucije | | 16 | | | 16 |
| Naš svet u podacima | | | | 1 | 1 |
| Samo-izračunato | 7 | | | 37 | 44 |
| UNSTAT | | 1 | | | 1 |
| VCPE | | 1 | | | 1 |
| Svetska banka | | | | 1 | 1 |
| Svetska banka „Doing Business“ | | 1 | | | 1 |
| Svetska banka „Trade Logistics“ | | 1 | | | 1 |
| Svetski ekonomski forum | | 2 | | | 2 |
| Ministarstvo zdravlja | | 7 | 13 | | 20 |
| Evropska komisija | | | 1 | | 1 |
| OECD | | | 1 | | 1 |
| Druge centralne institucije | | | 6 | | 6 |
| Samo-izračunato | | 7 | | | 7 |
| Kosovska agencija za statistiku | | | 1 | | 1 |
| UNICEF | | | 1 | | 1 |
| Perspektiva svetske populacije Ujedinjenih nacija | | | 1 | | 1 |
| Svetska banka | | | 2 | | 2 |
| Ministarstvo pravde | | 11 | 5 | 15 | 31 |
| KAS „Puls Javnosti“ XVIII za Kosovo | | | | 1 | 1 |
| Druge centralne institucije | | 5 | | 1 | 6 |
| Ostali izvori | | 2 | | | 2 |
| Samo-izračunato | | 4 | 5 | 11 | 20 |
| IML | | | | 1 | 1 |
| „Transparency International“ | | | | 1 | 1 |
| Ukupno | 22 | 57 | 58 | 63 | 200 |

Za zaključak, može se primetiti da Kosovo pokazuje dobru upotrebu KPI u pregledanim dokumentima. Ipak, upotreba je ograničena na izveštaje. U Crnoj Gori je pronađen dokument politike sa 23 KPI-a koji se koriste. Ovo ukazuje na tendenciju da se javna politika zasniva na podacima. Iako se to ne može generalizovati, čini se da Kosovo, kao i druge dve zemlje zapadnog Balkana, pokazuje veću upotrebu KPI u izveštavanju, a ne u podršci politici.

Otvoreni podaci nisu korišćeni samo u Severnoj Makedoniji. Korišćenje i objavljivanje otvorenih podataka iz Severne Makedonije povezano je sa većim oslanjanjem na podatke njenog Nacionalnog zavoda za statistiku, što takođe obezbeđuje otvoren format. Ovo potvrđuje korist od korišćenja KAS podataka, ne samo zbog pouzdanosti podataka, već i zbog boljeg formata koji oni pružaju.

Još jedan važan nalaz odnosi se na izvor KPI-a koji se koriste u dokumentima. Kosovo ima 48 KPI iz samo-izračunatih izvora (koji čine skoro 75% ukupnih KPI). Albanija ima 7 (oko 30% od ukupno korišćenih izvora), a Crna Gora 11 (20% od ukupno korišćenih izvora). S druge strane, Severna Makedonija ne pokazuje upotrebu KPI koje sami izračunavaju. Druga zanimljivost odnosi se na korišćenje podataka zavoda za statistiku. Severna Makedonija ima 41 KPI iz svog nacionalnog zavoda za statistiku, što čini skoro 71% njenih izvora. Kosovo, sa druge strane, ima samo 5 KPI (oko 7% ukupnih KPI), što potvrđuje prilično nisku upotrebu podataka iz KAS.

ANALIZA RAZLOGA OSKUDNOG KORIŠĆENJA PODATAKA I SISTEMA ZA RAZMENU PODATAKA, UZ PREPORUČENE PRISTUPE ZA POBOLJŠANJE PRIKUPLJANJA I KORIŠĆENJA PODATAKA

Ovaj deo analize za cilj ima sledeće:

- Proceniti uzroke oskudnog korišćenja podataka u kreiranju politike;
- Analizirati postojeće sisteme za razmenu podataka i dati preporuke o potencijalnim sistemima ili mehanizmima za olakšavanje razmene podataka između centralnih javnih institucija i KAS, i;
- Dati preporuke za pristupe za poboljšanje prikupljanja podataka, digitalizacije, deljenja i upotrebe za kreiranje politike u centralnim javnim institucijama Kosova.

Da bi se odgovorilo na gore navedene tačke, u julu 2022. godine obavljeno je jedanaest intervjua sa generalnim sekretarima resornih ministarstava, direktorima javnih agencija i ličnim kontaktima. Intervjui su pružili detaljnu analizu uzroka upotrebe oskudnih podataka u kreiranju politike, razumevanje procesa razmene podataka i kako poboljšati prikupljanje podataka, digitalizaciju i podršku kreiranju politike.

- 11 intervjua je obavljeno sa 17 lica; licem-u-lice i 5 preko Interneta
- takođe je obavljen intervju licem-u-lice sa šefom KAS
- 2 intervjua su otkazana zbog zdravstvenih problema sagovornika
- Intervjui su trajali od 30 do 60 minuta

Intervjui su ukazali na različita pitanja u vezi sa korišćenjem podataka u centralnim javnim institucijama Kosova. Dok se specifične teme mogu primetiti u vezi sa istorijom svake institucije, neke zajedničke osobine ističu potrebu za boljim korišćenjem digitalnih podataka i saradnje sa KAS.

Glavni nalazi su navedeni u tekstu ispod (Vidi Tabelu 12 za neke od ključnih pitanja za zabrinutost koja su pominjana u intervjuima.)

TEMATSKA ANALIZA I NALAZI

Ovaj odeljak prikazuje neke od glavnih nalaza iz intervjua. Oni ističu nekoliko izazova sa kojima se javne institucije suočavaju u suočavanju sa prikupljanjem, transformacijom, analizom i objavljivanjem podataka (u zbirnom ili mikro-otvorenom formatu podataka), koji se mogu grupisati u dve glavne teme: (1) izazovi sa kapacitetima i resursima i (2) izazovi sa integritetom podataka. To dvoje je međusobno povezano jer nedostatak ljudskih i drugih resursa koji bi se bavili prikupljanjem, skladištenjem i analizom podataka utiče na integritet podataka u svim ovim koracima – i kao rezultat toga podriva integritet podataka.

1. Izazovi koji se odnose na kapacitete i resurse:

1.1. Svest o potrebi za digitalizacijom

Intervjui pokazuju da su svi akteri svesni potrebe za digitalizacijom u svojim institucijama. Oni prepoznaju da bi im digitalizacija koristila u boljem obavljanju svojih dužnosti. Kao što je jedan od sagovornika rekao: „Shvatamo da u ovom veku podaci treba da budu onlajn i pokušavamo da se nosimo sa tim.“ Ipak, postoji tek ograničeno razvijena svest o uticaju koji bi digitalizacija u njihovoj instituciji imala na javnost u pogledu pristupa podacima (moguće u otvorenom formatu) i transparentnosti. Ovo se mora rešiti kroz izgradnju kapaciteta i podizanje svesti o važnosti digitalizacije u centralnim javnim institucijama.

1.2. Potreba za podacima radi donošenja odluka: nedostatak resursa

Rad sa podacima je izazovan zbog nedostatka raspoloživih ljudskih koliko finansijskih resursa:

- Gotovo nijedna od intervjuisanih institucija nije imala KANCELARIJU za statistiku. Izuzeci su bili Kosovska probaciona kancelarija, Tužilački savet i Sudska kancelarija. Intervjui su istakli rizik po integritet podataka zbog nedostatka softvera za upravljanje predmetima i ljudskih grešaka prilikom unosa podataka.
- Institucije bez zavoda za statistiku se oslanjaju na unutrašnje resurse BEZ kvalifikacija iz oblasti upravljanja podacima.

1.3. Saradnja sa KAS je u mnogim slučajevima minimalna

Uprkos sve većoj potrebi za donošenjem odluka na osnovu podataka, desk analiza izvora KPI je pokazala da većina institucija ne koristi PODATKE DATA KAS. Zaista, bilo je samo 44 slučaja KAS-a među 261 mapiranim KPI - 17% od ukupnog broja. To je bilo zbog nekoliko faktora:

- Intervjuisani sagovornici su primetili da su INDIKATORI SPECIFIČNI za rad njihovih institucija, stoga institucije ne mogu da koriste podatke KAS za svoje potrebe. Ovo ipak stvara priliku za centralne institucije da podele svoje podatke sa KAS. Međutim, to trenutno nije slučaj.

Jedan sagovornik iz Kosovske probacione službe, izrazio je zabrinutost u vezi sa pouzdanošću podataka iz KAS.

- Ograničen broj pripadnika osoblja sa adekvatnom obukom u upravljanju podacima rezultira nedostatkom pristupa, razumevanja ili razmene podataka sa KAS-a na mreži, a samim tim i izgubljene mogućnosti za prikupljanje originalnih institucionalnih podataka i stvaranje sistema za razmenu sa KAS-om. Potrebno je više obuke da bi se ova barijera smanjila.

1.4. Nedostatak softvera za prikupljanje podataka

Tema koja je zajednička većini intervjuja bila je da JE UPRAVLJANJE PODACIMA OMETENO NEDOSTATKOM SOFTVERA ZA SNIMANJE, RUKOVANJE I GENERISANJE AUTOMATSKOG IZVEŠTAVANJA O PODACIMA. Dok su neke od institucija pominjale različite inicijative i finansiranje od strane izvršne vlasti ili drugih donatora, trenutno sve kancelarije koriste Excel kao primarnu aplikaciju za upravljanje podacima. Predstavnici pravosudnih institucija su pomenuli paket SMIL (*Synchronized Multimedia Integration Language*) koji se još uvek razvija kao alat za upravljanje predmetima za sve procese koji uključuju policiju, tužioce, sudije, probacionu službu itd. Ostale aplikacije nisu u potpunosti implementirane zbog nedostatka održavanja ili zato što nikada nisu u potpunosti razvijeni (npr. prethodnik SMIL-a, alata za upravljanje slučajevima koji finansira EU): Ovo pokazuje da:

- Prikupljanje podataka zahteva mnogo rada;
- Neke statistike nisu pouzdane zbog toga što se koriste različite metodologije;
- Upravljanje predmetima je komplikovano za rukovanje pomoću Excel-a.

Bez odgovarajućeg sistema upravljanja podacima, teško je tražiti od institucija da osiguraju integritet informacija. Nedostatak odgovarajućeg softvera i procesa za prikupljanje, obradu i analizu podataka ometa sposobnost institucija da digitalizuju svoj rad.

1.5. Nedostaje institucionalna Internet stranica

Podržan je zajednički zahtev za razvoj dinamičke Internet stranice na kojoj bi dotična institucija mogla da objavi svoje podatke i poveća angažman sa javnošću. Iako je nedostatak Internet stranice posebno očigledan za agencije, resorna ministarstva su primetila ponovljena ažuriranja vodeće Internet stranice sa gubicima objavljenih dokumenata koji se nisu mogli vratiti ili lako preuzeti. U Crnoj Gori, nasuprot tome, portal gov.me nudi veoma fleksibilan i lak način za pronalaženje dokumenata u različitim centralnim institucijama, uz zadržavanje istorije dokumenata.

1.6. Nema obaveze za razmenu podataka sa KAS ili za objavljivanje informacija

Neki sagovornici su primetili da bi institucije osećale obavezu da objave i dele podatke sa KAS-om i opštom javnošću ako je to zakonski zahtev. Nedostatak zakonske obaveze ne dovodi do stvarnog podsticaja za deljenje podataka.

1.7. Nedostaje infrastruktura za skladištenje podataka

Podaci se uglavnom čuvaju na personalnim računarima jer nedostaju serveri i bilo kakva infrastruktura baze podataka za bezbedno skladištenje podataka. Skupovi podataka se razrađuju pojedinačno, a u svim slučajevima Excel je primarna aplikacija koja se koristi za skladištenje podataka.

2. Izazovi u vezi sa integritetom podataka

2.1. Nema metodologije za prikupljanje podataka

Iako su skoro sve institucije stvorile specifične načine prikupljanja i analize podataka, izražena je zabrinutost u vezi sa integritetom podataka zbog opšteg nedostatka Standardne operativne procedure o tome kako funkcioniše proces prikupljanja podataka, kako se obezbeđuje integritet podataka i ko je odgovoran za proces. Ovo je posebno istaknuto u jednom intervjuu, uočavajući probleme ne samo tokom procesa prikupljanja podataka već i tokom faze analize podataka: „*moramo da brinemo ne samo o tome kako prikupljamo podatke od njih [drugih institucija] već čak i o tome da li dolazimo do različitih rezultate jer se naše metodologije razlikuju i mi objavljujemo iste rezultate sa različitim brojevima.*”

2.2. Podaci koji nisu objavljeni

Mnogi sagovornici su istakli da se veliki deo podataka prikupljenih za internu upotrebu ne objavljuje na odgovarajućoj Internet stranici. Ovo stvara odličnu priliku za poboljšanje transparentnosti podataka uz malo truda pošto su podaci već tamo.

PREPORUKE

Zakonski okvir

- **Preporučuje se jačanje zakonskih zahteva po pitanju razmene podataka.** Pored nedostatka resursa (finansijskih i kadrovskih, što rezultira nedostatkom statističkih kancelarija sa specifičnim kvalifikacijama u upravljanju podacima), nedostatka otvorenih podataka i razmene podataka između centralnih institucija, što ometa sposobnost kosovskih javnih institucija da prikupljaju podatke, nedostatak sveobuhvatnog pravnog okvira koji gura napred proces otvorenih podataka stvara prepreku za ulaganje ili za specijalizaciju kadrovskih resursa za upravljanje podacima. **Preporučuje se** da se zakon revidira tako da se institucijama omogući da se obezbede od proizvodnje podataka o određenim temama na slabim ili lažnim osnovama. Sprovedeno istraživanje je identifikovalo potrebe za jačanjem otvorenih podataka i procesa razmene podataka između institucija i sa javnošću. Stoga, ako je cilj da se obezbedi potpuna transparentnost i da se pomogne institucijama da razmenjuju i objavljuju svoje podatke, kao i da se pozabave zahtevima pojedinaca koji bi mogli da zahtevaju te konkretne informacije, promena ovog akta se čini neophodnom. Da bi se garantovala tačnost prikazanih podataka, institucionalni subjekti takođe treba da mogu da se na njih oslone.
- **Preporučuje se revizija Zakona o pristupu javnim dokumentima.** Javne institucije su po zakonu¹⁶ izuzete od izrade, menjanja ili objavljivanja sažetaka informacija kada bi to zahtevalo mnogo posla preko onoga što je suštinski neophodno za rad. **Preporučuje se** revizija ovog zakona, jer on omogućava institucijama da se obezbede od pogrešne proizvodnje podataka o određenim temama na slabim ili lažnim osnovama. Ako je cilj da se obezbedi potpuna transparentnost i da se pomogne pojedincima koji bi mogli da zahtevaju te konkretne informacije, onda je promena ovog zakonodavnog dokumenta neophodna. Da bi se garantovala tačnost prikazanih podataka, institucionalni subjekti takođe treba da budu u mogućnosti da se na njih oslone.

Infrastruktura

- **Preporučuje se poboljšanje institucionalnih baza podataka.** Intervjuisane javne institucije ne koriste softver za centralno upravljanje podacima. Ovo naglašava potrebu da se pojačaju ulaganja u tom smeru i da se poboljšaju sredstva čiji je cilj da se olakša prikupljanje i razmjena podataka. **Preporučljivo je** više ulagati u specifičan softver (kao što je SMIL u pravosuđu) koji objedinjuje podatke prikupljene iz različitih službi i institucija. Ovo bi podstaklo prikupljanje podataka, a uz to bi i poboljšalo kvalitet podataka i njihovu pouzdanost za javne politike.
- **Preporučuje se poboljšanje Internet stranica institucija.** U nekim slučajevima gde su podaci eksplicitno prikupljeni od institucija, primećeno je da neke agencije nemaju resurse da naprave institucionalnu Internet stranicu i da javno objavljuju svoje podatke. **Preporučuje se** uvođenje sistema za upravljanje sadržajem na međuinstitucionalnom nivou, kako bi krajnji korisnici te sadržaje mogli da aktiviraju, koriste i prilagođavaju u svakoj instituciji. Ovo bi bilo isplativo u smislu hostinga, podešavanja i upravljanja Internet stranicom.

¹⁶ Član 2 Zakona o pristupu javnim dokumentima (ZAKON BR. 06/L-081)

- **Preporučuje se uspostavljanje centralizovanog sistema za upravljanje dokumentima.** Intervjui su istakli probleme u vezi sa integritetom podataka, a ti problemi proizilaze iz nedostatka softvera za upravljanje predmetima ili iz ljudskih grešaka prilikom unosa podataka. Preduzimane su različite inicijative da se ovo reši, ali one nikada nisu u potpunosti sprovedene. Potreban je odgovarajući hardver (serveri; sistemi rezervnih kopija) i softver (specifičan softver za prikupljanje podataka; sistemi za upravljanje dokumentima; javne Internet stranice). Razmena podataka između KAS i drugih javnih institucija jeste proces koji može da zahteva i vreme i resurse, ali neke mere bi ipak podstakle i olakšale objavljivanje podataka. Ovaj proces bi trebalo da podrži jačanje zakonskih zahteva i uslova (prva preporuka) kao što je i navedeno u izveštaju.

Primer Crne Gore pokazuje da centralizovani sistem upravljanja dokumentima omogućava institucijama da objavljuju svoje podatke u različitim formatima (čak i otvoreni podaci), pa čak i da skladište i čuvaju ranije dokumente (koji nisu bili objavljeni zbog promena na Internet stranicama prethodnih administracija). Kosovo bi moglo da ima koristi od ovakvog sistema.

Sistem za praćenje i nadgledanje/monitoring

- **Preporučuje se uspostavljanje centralnih statističkih jedinica na nivou resornih ministarstava.** Gotovo sve institucije predstavljene u intervjuima nisu imale statističku kancelariju/jedinicu, pa čak ni osoblje sa odgovarajućim stručnošću i iskustvom, što posledično utiče na prikupljanje i obradu podataka. Većina ispitanika je istakla da zbog toga nemaju podatke - ili ako ih imaju, uočena su neslaganja sa drugim institucijama koje prikupljaju iste podatke. Ovo dovodi do pogrešnog tumačenja ovih podataka kada se radi o kreiranju javnih politika. Centralna statistička jedinica bi imala snažan uticaj u stvaranju dobrih metodologija za prikupljanje podataka, kao i za poboljšanje razmene podataka sa KAS. Namenski resursi bi povećali delotvornost i pouzdanost prikupljanja i analize podataka, a samim tim i pouzdanost informacija koje su od koristi za javne politike. Stvaranje centralnih statističkih jedinica treba da bude podržano zakonskim zahtevima kako je identifikovano i izraženo u prvoj navedenoj preporuci.
- **Preporučuje se povećanje broja procena kasnijeg, tzv. „ex-post“ uticaja na javne politike.** Za nove propise na Kosovu potrebna je i procena uticaja propisa. Povećanje njegove upotrebe u tzv. „ex ante“ i „ex post“ procenama stvorilo bi veću potražnju za podacima i povećalo bi pritisak da se usvoje mere za poboljšanje prikupljanja i razmene podataka.

Ljudi: digitalna pismenost

- **Preporučuje se povećanje broja radnih grupa KAS sa drugim javnim institucijama.** Kao što je navedeno u intervjuu KAS-a, postoje predsedani za radne grupe KAS sa javnim institucijama, mada je to slučaj uglavnom sa resornim ministarstvima koja aktivno doprinose upravljanju podacima. **Takođe se preporučuje** da se u takve radne grupe uključi više institucija i da se započnu inkluzivnije aktivnosti, kao npr:
 - časovi/radionice o opštoj obuci u vezi sa upravljanjem podacima;
 - među-ministarske grupe za razmenu ideja i identifikovanje podataka koji bi mogli da se razmenjuju.
- Ovo bi imalo veći uticaj na opštu administraciju, a povećalo bi i kapacitet osoblja za razumevanje podataka KAS i za njihovo korišćenje u okviru procesa. To bi takođe podstaklo i prilike za sklapanje aranžmana sa KAS-om za prikupljanje specifičnih podataka.

| | SYSTEM | APPROACHES |
|----------------------------------|--|---|
| Legal Framework | <ul style="list-style-type: none"> • Improvement of the Legal requirement for Data Exchange • Revision of the Law on Access to Public Documents | NA |
| Monitoring Infrastructure | <ul style="list-style-type: none"> • Improvement of Institutional Databases • Creation of Data Management System • Improve the Institutional Websites | <ul style="list-style-type: none"> • Creation of central statistical units at the Line Ministries Level • Increase of the Ex-Post Impact Assessment for Public Policy |
| Infrastructure | NA | <ul style="list-style-type: none"> • Centralized Document Management System • Publish data in Open format, Historical Data |
| People: Digital Literacy | NA | <ul style="list-style-type: none"> • Increase of KAS working groups with other public institutions • Personnel Training, Working Groups |

METODOLOGIJA

Imajući u vidu značaj otvorenih vladinih podataka za otvorenost i odgovornost, ovaj izveštaj ima za cilj da razume stanje umetnosti digitalizacije u centralnim javnim institucijama Kosova i da shvati primarne faktore i prepreke koje utiču na sposobnost ovih institucija da šire opšte institucionalne informacije svim ljudima.

Koraci koji su preduzeti u sprovođenju ovog istraživanja su sledeći:

Korak 1. Tzv. „Desk“ („za stolom“) istraživanje je sprovedeno o korišćenju podataka od strane centralnih javnih institucija Kosova;

Korak 2. Desk istraživanje je sprovedeno da se uporede podaci koje koriste centralne javne institucije Kosova sa podacima u Albaniji, Crnoj Gori i Severnoj Makedoniji;

Korak 3. Intervjui su obavljeni da bi se produbilo razumevanje upotrebe podataka u vodećim javnim institucijama na Kosovu.

Ispod je detaljna lista koraka za primenu istraživačkog modela.

KORAK 1. Mapiranje podataka proizvedenih u centralnim javnim institucijama na Kosovu:

Kompletna lista centralnih institucija dobijena je iz internih i eksternih izvora, uključujući resorna ministarstva, agencije i druga javna tela (videti Aneks 1).

- Ovo je stvorilo selekciju od 53 institucije za Kosovo.
- Svaka institucija je pregledana za strateške izveštaje, akcione planove, dokumente i druge formate otvorenih podataka za traženje KPI-ja.
- Prikupljeni dokumenti su kategorisani po instituciji, lokaciji, vrsti i godini izdavanja.
 - Po pravilu su razmatrani samo dokumenti od 2019. do 2022. godine.
 - U nekim slučajevima, gde su informacije bile oskudne, razmatrani su i stariji dokumenti.
- KPI koji se nalaze u dokumentima kategorisani su prema vrsti, instituciji i lokaciji, kao i prema sledećem:
 - Izvor (bilo da je to indikator KAS ili drugi izvori;
 - Klasifikacija zasnovana na makro kategorijama koje koristi KAS i neke dodatne kategorizacije zasnovane na KAS-u radi boljeg tumačenja prirode podataka.

KORAK 2. Uporedni pregled podataka u tri zemlje zapadnog Balkana i identifikacija nedostataka u podacima koji postoje na Kosovu:

Devet drugih institucija je odabrano iz tri zemlje zapadnog Balkana: Albanije, Severne Makedonije i Crne Gore (vidi Aneks 2).

Za svaku od tri zemlje, Ministarstvo pravde, Ministarstvo finansija i Ministarstvo zdravlja izabrani su kao osnova za poređenje zbog velikog broja izveštaja i KPI-a pronađenih u odgovarajućim institutima na Kosovu.

- Svaka institucija je pregledana za strateške izveštaje, akcione planove, dokumente i druge formate otvorenih podataka za traženje KPI.
- Prikupljena dokumenta su kategorisana po instituciji, lokaciji, vrsti i godini objavljivanja.
 - Po pravilu su razmatrani samo dokumenti od 2019. do 2022. godine.
 - U nekim slučajevima, gde su informacije bile oskudne, razmatrani su i stariji dokumenti.
- KPI pronađeni u dokumentima su kategorisani prema dokumentu, instituciji i lokaciji kao i prema sledećem:
 - Izvor (bilo da je u pitanju indikator KAS-a ili drugi);
 - Klasifikacija zasnovana na makro kategorijama koje koristi KAS i neke dodatne kategorizacije zasnovane na KAS, da bi se bolje tumačila priroda podataka.

KORAK 3. Analiza uzroka korišćenja oskudnih podataka i sistema za razmenu podataka, i preporuka pristupa za poboljšanje prikupljanja i korišćenja podataka

Ovaj poslednji korak se zasniva na gore navedenom i bavi se sledećim:

- procena uzroka oskudnog korišćenja podataka u kreiranju politike;
- analiza postojećih sistema za razmenu podataka, sa preporukama o potencijalnim sistemima ili mehanizmima za olakšavanje razmene podataka između centralnih javnih institucija i KAS;
- preporuka pristupa za poboljšanje prikupljanja podataka, digitalizacije, razmene i korišćenja za kreiranje politike u centralnim javnim institucijama Kosova.

Da bi se bolje razumele gore navedene tačke, kvalitativni pristup je praćen primenom niza intervju sa ključnim predstavnicima različitih javnih institucija na Kosovu. Prikupljena je lista kontakata iz svih institucija uključenih u studiju. Oni su obuhvatali:

- Generalne sekretarijate resornih ministarstava;
- Direktore javnih agencija;
- Lične kontakte.

Aneks 2. Spisak centralnih javnih institucija Kosova

| Tip | Subordinacija | Komentari | Broj dokumenata | Broj KPI | Provereni delovi | Internet stranica |
|--|---------------------|---|-----------------|----------|---|---|
| Predsedništvo Kosova | | - Nema dokumenata sa podacima | 0 | 0 | - Pregledani razni delovi, ali nisu nađeni nikakvi izveštaji ili strateški planovi | https://president-ksgov.net/ |
| Skupština Kosova | | | 2 | 4 | - Pregledani razni delovi, ali nisu nađeni nikakvi izveštaji ili strateški planovi - Izveštaji https://www.kuvendikosoves.org/shq/per-publikun/raportet-e-legjislatrave-te-kuvendit/ (zastarelo) | https://www.kuvendikosoves.org/ |
| Ministarstvo pravde | | - Nema sadržaja Internet stranice sa statistikom - Nema objavljenih izveštaja na Internet stranici - Proverili smo oblast DOKUMENTI do 2020 | 5 | 15 | - Pozivi i publikacije https://md.rks-gov.net/page.aspx?id=1,46 - Novosti https://md.rks-gov.net/page.aspx?id=1,15 | https://md.rks-gov.net/ |
| Kancelarija za zastupanje Kosova | Ministarstvo pravde | - Jedan odeljak sa jednim statističkim izveštajem od tri stranice | 1 | 3 | - Dokumenti https://md.rks-gov.net/page.aspx?id=1,22 - | https://md.rks-gov.net/page.aspx?id=1,22 |
| Kosovska popravna služba | Ministarstvo pravde | - Odeljak za statistiku na Internet stranici ne radi | 0 | 0 | - Odeljak statistike: Publikacije --> Statistika https://shkk.rks-gov.net/publikimet/472/statistikat/472 - | https://shkk.rks-gov.net/ |
| Kosovska probaciona služba | Ministarstvo pravde | - Na Internet stranici nisu pronađene statističke informacije - Stranica je deo Internet stranice Ministarstva pravde | 0 | 0 | | https://md.rks-gov.net/page.aspx?id=1,19 |
| Agencija za upravljanje zaplenjenom ili oduzetom imovinom | Ministarstvo pravde | - Na Internet stranici nisu pronađene statističke informacije - Stranica je deo Internet stranice Ministarstva pravde | 0 | 0 | | https://md.rks-gov.net/page.aspx?id=1,17 |
| Institut za sudsku medicinu | Ministarstvo pravde | - Na Internet stranici nisu pronađene statističke informacije - Stranica je deo Internet stranice Ministarstva pravde | 0 | 0 | | https://md.rks-gov.net/page.aspx?id=1,20 |

**MAPIRANJE PRIKUPLJANJA PODATAKA ZA RAZVOJ/
POBOLJŠANE INSTITUCIONALNE KAPACITETE ZA KORIŠĆENJE PODATAKA NA KOSOVU**

| | | | | | | |
|--|---|---|----|----|---|---|
| Inspektorat Ministarstva pravde | Ministarstvo pravde | <ul style="list-style-type: none"> - Na Internet stranici nisu pronađene statističke informacije - Postoji samo izveštaj za 2014, ali link nije u funkciji http://www.md-ks.net/repository/docs/RAPORTI_2014_24022015.pdf - Stranica je deo Internet stranice Ministarstva pravde | 0 | 0 | <ul style="list-style-type: none"> - Izveštaj 2014 (link ne radi) http://www.md-ks.net/repository/docs/RAPORTI_2014_24022015.pdf | https://md.rks-gov.net/page.aspx?id=1,28 |
| Ministarstvo unutrašnjih poslova | | <ul style="list-style-type: none"> - Prikupljena raznovrsna statistika | 11 | 61 | <ul style="list-style-type: none"> - Odeljak sa dokumentima https://mpb.rks-gov.net/f/39/Strategic-documents - Odeljak sa publikacijama https://mpb.rks-gov.net/f/40/Publications | https://mpb.rks-gov.net/ |
| Kosovska policija | Ministarstvo unutrašnjih poslova i javne uprave | <ul style="list-style-type: none"> - Prikupljena raznovrsna statistika | 5 | 4 | <ul style="list-style-type: none"> - Odeljak sa dokumentima https://www.Kosovopolice.com/dokumente/dokumentet-strategjike/ | https://www.Kosovopolice.com/ |
| Kosovska akademija za javnu bezbednost | Ministarstvo unutrašnjih poslova i javne uprave | <ul style="list-style-type: none"> - Nisu nađene statističke informacije na Internet stranici | 1 | 0 | <ul style="list-style-type: none"> - Odeljak sa dokumentima http://aksp-ks.net/?page=1,246 | http://aksp-ks.net/ |
| Policijski inspektorat Kosova | Ministarstvo unutrašnjih poslova i javne uprave | <ul style="list-style-type: none"> - Nađeni neki interni podaci - Nije upotrebljivo za poređenja sa KAS | 2 | 11 | <ul style="list-style-type: none"> - Odeljak sa izveštajima inspekcija https://ipk.rks-gov.net/raportet/raporte-inspektimi/ - Godišnji izveštaji https://ipk.rks-gov.net/raportet/raporte-vjetore/ - Ostali izveštaji https://ipk.rks-gov.net/raportet/raporte-tjera/ | https://ipk.rks-gov.net/ |
| Agencija za civilnu regis- traciju | Ministarstvo unutrašnjih poslova i javne uprave | <ul style="list-style-type: none"> - Samo Facebook stranica dostupna u odeljku Internet stranice - Nisu nađeni podaci | 0 | 0 | <ul style="list-style-type: none"> - Facebook stranica https://www.facebook.com/profile.php?id=100066412395049 | https://mpb.rks-gov.net/f/16/Agjencia-per-Regjistrim-Civil |
| Agencija za vanredne situacije | Ministarstvo unutrašnjih poslova i javne uprave | <ul style="list-style-type: none"> - Nađena raznovrsna statistika | 3 | 12 | <ul style="list-style-type: none"> - Dokumenti https://ame.rks-gov.net/page/en-us/risk-assessment | https://ame.rks-gov.net/ |
| Kosovska agencija za sudsku medicinu | Ministarstvo unutrašnjih poslova i javne uprave | <ul style="list-style-type: none"> - Nisu nađeni KPI | 1 | 0 | <ul style="list-style-type: none"> - Odeljak sa dokumentima https://akf.rks-gov.net/Strategic-Documents.aspx | https://akf.rks-gov.net/ |
| Agencija za informacio- no društvo (ASHI) | Ministarstvo unutrašnjih poslova i javne uprave | <ul style="list-style-type: none"> - Nisu nađeni KPI | 0 | 0 | <ul style="list-style-type: none"> - Nema odeljka sa dokumentima | https://mpb.rks-gov.net/ap/page.aspx?id=1,14 |

**MAPIRANJE PRIKUPLJANJA PODATAKA ZA RAZVOJ/
POBOLJŠANE INSTITUCIONALNE KAPACITETE ZA KORIŠĆENJE PODATAKA NA KOSOVU**

| | | | | | | |
|--|---|--|---|----|--|---|
| Kosovski institut za javnu upravu (KIPA) | Ministarstvo unutrašnjih poslova i javne uprave | - Nisu nađeni KPI | 2 | 0 | - Dokumenti https://ikap.rks-gov.net/publication-details/38 | https://ikap.rks-gov.net/ |
| Ministarstvo finansija, rada i transfera | | - Nađeni razni KPI | 4 | 50 | - Strategija za javni dug https://mf.rks-gov.net/page.aspx?id=1,49 - Ostali izveštaji i publikacije https://mf.rks-gov.net/page.aspx?id=1,33 - „Nacionalni program za ekonomski razvoj“ https://mf.rks-gov.net/page.aspx?id=1,28 - Dokumenti za evropske integracije i koordinaciju politika https://mf.rks-gov.net/page.aspx?id=1,117 | https://mf.rks-gov.net/ |
| Kosovska carina | Ministarstvo finansija, rada i transfera | - Statistika otvorenih podataka uključuje skup Excel datoteka sa podacima za trgovinske bilance, uticaj CEFTA-e, SSP Optimalno vreme obračuna. | 2 | 4 | - Statistika iz otvorenih podataka https://dogana.rks-gov.net/per-doganen/statistikat-dhe-arritjet/ - Strateški plan https://dogana.rks-gov.net/per-doganen/plani-strategjik/ | https://dogana.rks-gov.net/ |
| Poreska uprava Kosova | Ministarstvo finansija, rada i transfera | - Internet stranica nije funkcionalna | 0 | 0 | | http://www.atk-ks.org/ |
| Finansijsko obaveštajna jedinica | Ministarstvo finansija, rada i transfera | - Postoji statistički deo, ali nije ažuriran | 1 | 1 | - Godišnji izveštaj https://fiu.rks-gov.net/publications/#section_1 | https://fiu.rks-gov.net/ |
| Centralna agencija za nabavke | Ministarstvo finansija, rada i transfera | - Mali broj podataka | 1 | 1 | - Izveštaji https://aqp.rks-gov.net/raportet/ | https://aqp.rks-gov.net/ |
| Nadzorni odbor za licenciranje procenjivača nepokretnosti | Ministarstvo finansija, rada i transfera | - Nema dokumenata sa podacima | 0 | 0 | - Stranica je pod-odeljak Internet stranice Ministarstva | https://mf.rks-gov.net/page.aspx?id=1,183 |
| Kosovska agencija za statistiku | Ministarstvo finansija, rada i transfera | NIJE RAZMATRANO CONSIDERED | 0 | 0 | NIJE RAZMATRANO | https://ask.rks-gov.net/ |
| Ministarstvo kulture, omladine i sporta | | - Nisu nađeni dokumenti sa KPI | 0 | 0 | - Publikacije https://www.mkrs-ks.org/?page=1,27 - Izveštaji https://www.mkrs-ks.org/?page=1,26 | https://www.mkrs-ks.org/ |
| Ministarstvo privrede | | - Dokumenti sa izveštajima i strategijama su zastareli - Nisu prikupljeni KPI | 1 | 0 | - Energija - Strategija https://me.rks-gov.net/sq/energija-5 - Energija - Publikacije https://me.rks-gov.net/sq/publikime - Rudnici - Strategija https://me.rks-gov.net/sq/strategjite-210 | https://me.rks-gov.net/ |

**MAPIRANJE PRIKUPLJANJA PODATAKA ZA RAZVOJ/
POBOLJŠANE INSTITUCIONALNE KAPACITETE ZA KORIŠĆENJE PODATAKA NA KOSOVU**

| | | | | | | |
|---|--|---|---|----|---|---|
| Geološki zavod Kosova | Ministarstvo ekonomije | - Pod-odeljak Internet stranice Ministarstva ekonomije - Nisu nađeni izveštaji / podaci | 0 | 0 | - Nema informacija | https://me.rks-gov.net/sq/agjencite#.Yrr3UexBw-Q |
| Kosovska agencija za energetske efikasnost | Ministarstvo ekonomije | - Nađeni KPI iz KAS | 1 | 19 | - Dokumenti https://akee.rks-gov.net/publikime-shpallje/ | https://akee.rks-gov.net/publikime-shpallje/ |
| Muzej kristala i minerala - TREPÇA | Ministarstvo ekonomije | - Pod-odeljak Internet stranice Ministarstva ekonomije - Nisu nađeni izveštaji / podaci | 0 | 0 | - Nema informacija | https://me.rks-gov.net/sq/muzeu-shteteror-i-kristaleve-dhe-mineraleve---trepca#.Yrr4nuxBw-Q |
| Ministarstvo prosvete, nauke, tehnologije i inovacija | | - Odeljak o strategijama je zastareo (poslednji dokument iz 2017.) - Prikupljene informacije iz statističkog sadržaja - Nema jasnih indikatora KAS-a, ali pozivanje na metodologiju KAS | 2 | 26 | - Strategije https://masht.rks-gov.net/category/dokumente/strategjite/ (zastarelo) - Statistike https://masht.rks-gov.net/category/dokumente/statistikat/ | https://masht.rks-gov.net/en |
| Ministarstvo lokalne samouprave | | - Internet stranica ne radi | 0 | 0 | | https://mapl.rks-gov.net/ |
| Ministarstvo za životnu sredinu, prostorno planiranje i infrastrukturu | | - Nema ažuriranih dokumenata na Internet stranici | 0 | 0 | - Strategije https://www.mit-ks.net/sq/strategjite (nema ažuriranih dokumenata) - Dokumenti https://www.mit-ks.net/sq/dokumente-berzh---Kosovo-roads-project-lap (nema ažuriranih dokumenata) | https://www.mit-ks.net/ |
| Ministarstvo poljoprivrede, šumarstva i ruralnog razvoja | | - Nema dokumenata sa podacima | 1 | 0 | - Grantovi https://www.mbpzhr-ks.net/sq/grante | https://www.mbpzhr-ks.net/ |
| Kosovska agencija za šume | Ministarstvo poljoprivrede, šumarstva i ruralnog razvoja | - Nema dokumenata sa podacima | 0 | 0 | | https://apk-rks.net/ |
| Agencija za razvoj poljoprivrede | Ministarstvo poljoprivrede, šumarstva i ruralnog razvoja | - Nema dokumenata sa podacima | 0 | 0 | | https://www.azhb-ks.net/sq/ballina |
| Ministarstvo zdravlja | | - Dokumenti sa zastarelim podacima | 2 | 0 | - Dokumenti https://msh.rks-gov.net/sq/strategjite/ - Izveštaji https://msh.rks-gov.net/sq/publikimet/raportet/ (nisu nađeni dokumenti sa podacima) | https://msh.rks-gov.net/sq/ |

**MAPIRANJE PRIKUPLJANJA PODATAKA ZA RAZVOJ/
POBOLJŠANE INSTITUCIONALNE KAPACITETE ZA KORIŠĆENJE PODATAKA NA KOSOVU**

| | | | | | | |
|--|--|---|---|---|---|---|
| Agencija za lekove i medicinska sredstva | Ministarstvo zdravlja | - Nema dokumenata sa podacima | 0 | 0 | | https://msh.rks-gov.net/sq/agjensioni-per-produkte-dhe-pajisje-mjekesore/ |
| Kosovski institut za javno zdravlje | Ministarstvo zdravlja | - Nema dokumenata sa podacima | 1 | 0 | - Publikacije https://niph-rks.org/per-ikshpk/publikime/ | https://niph-rks.org/ |
| Agencija za finansiranje zdravstva | Ministarstvo zdravlja | | 0 | 0 | | |
| Zdravstvena inspekcija | Ministarstvo zdravlja | - Nema dokumenata sa podacima | 0 | 0 | | https://msh.rks-gov.net/sq/inspektorati-shendetesor/ |
| Ministarstvo industrije, preduzetništva i trgovine | | - Nema izveštaja, strategija objavljenih na Internet stranici | 0 | 0 | - Publikacije https://mint.rks-gov.net/page.aspx?id=1,124 (prazna stranica) | https://mint.rks-gov.net/page.aspx?id=1,43 |
| Kosovska agencija za poslovnu registraciju - KBRA | Ministarstvo industrije, preduzetništva i trgovine | - Neki KPI nađeni ali su samo-izračunati | 1 | 7 | - Izveštaji https://arbk.rks-gov.net/page.aspx?id=2,41 - Dokumenti https://arbk.rks-gov.net/page.aspx?id=2,5 (prazna stranica) | https://arbk.rks-gov.net/ |
| Kosovska agencija za ulaganja i podršku preduzećima - KIESA | Ministarstvo industrije, preduzetništva i trgovine | - Nađen jedan KPI; nije povezan sa KAS | 1 | 1 | - Opšte publikacije https://kiesa.rks-gov.net/page.aspx?id=1,109 - Sektorski izveštaji https://kiesa.rks-gov.net/page.aspx?id=1,111 (zastarelo) - Opšti izveštaji https://kiesa.rks-gov.net/page.aspx?id=1,112 | https://kiesa.rks-gov.net/ |
| Tržišna inspekcija - TI | Ministarstvo industrije, preduzetništva i trgovine | - Nema dokumenata sa podacima | 0 | 0 | - Izveštaji https://it.rks-gov.net/page.aspx?id=1,7 (ne radi) | https://it.rks-gov.net/page.aspx?id=1,1 |
| Kosovska agencija za standardizaciju - AKS | Ministarstvo industrije, preduzetništva i trgovine | - Nema dokumenata sa podacima | 2 | 0 | - Publikacije https://aks.rks-gov.net/button_61.html | https://aks.rks-gov.net/ |
| Kosovska agencija za metrologiju - AKO | Ministarstvo industrije, preduzetništva i trgovine | - Nema dokumenata sa podacima | 0 | 0 | | https://amk.rks-gov.net/ |
| | Ministarstvo industrije, preduzetništva i trgovine | - Nema dokumenata sa podacima | 0 | 0 | | https://mint.rks-gov.net/page.aspx?id=1,65 |
| Agencija za industrijsku svojinu - API | Ministarstvo industrije, preduzetništva i trgovine | - Nema dokumenata sa podacima | 1 | 0 | - Publikacije https://dak.rks-gov.net/page.aspx?id=1,4 | https://mint.rks-gov.net/page.aspx?id=1,61 |

MAPIRANJE PRIKUPLJANJA PODATAKA ZA RAZVOJ/

POBOLJŠANE INSTITUCIONALNE KAPACITETE ZA KORIŠĆENJE PODATAKA NA KOSOVU

| | | | | | | |
|---|--|---|---|----|--|---|
| Kosovska direkcija za akreditaciju – DAK | | | 4 | 21 | <ul style="list-style-type: none"> - Konceptni dokumenti https://mzhr.rks-gov.net/page.aspx?id=1,14 - Strategije https://mzhr.rks-gov.net/page.aspx?id=1,14 - Razvojna politika https://mzhr.rks-gov.net/page.aspx?id=1,16 (prazna stranica) - Godišnji izveštaji https://mzhr.rks-gov.net/page.aspx?id=1,61 | https://mzhr.rks-gov.net/ |
| Ministarstvo regionalnog razvoja | | <ul style="list-style-type: none"> - Internet stranica izgleda nefunkcionalno - Odeljak za dokumente ne radi - Jedini pronađeni dokument je Strategija za odbranu Kosova, u Kancelariji za dobro upravljanje, kao konsultativni nacrt. | 1 | 0 | <ul style="list-style-type: none"> - Dokumenti https://mod.rks-gov.net/shpallje/dokumente/(neradi) | https://mod.rks-gov.net/ |
| Ministarstvo odbrane | | <ul style="list-style-type: none"> - Glavne informacije dolaze iz odeljka Publikacije - Razmatrani samo izveštaji iz 2022. pošto je struktura ista za sve godine | 4 | 21 | | https://www.gjyqesori-rks.org/?lang=en |
| Sudski savet Kosova | | | 1 | 5 | <ul style="list-style-type: none"> - Strateški dokumenti https://prokuroria-rks.org/kpk/dokumente-publik-ime/86/121/652/652/ - Izveštaji https://prokuroria-rks.org/kpk/dokumente-publik-ime/84/89/649/649/ | https://prokuroria-rks.org/kpk |

Aneks 3. spisak dokumenata za kosovske institucije

| Br. | Naziv dokumenta | Br. KPI | Institucija | Tip | Godina | URL |
|-----|---|---------|----------------------------------|---------------------------|--------|---|
| 1 | Strateški plan tužilačkog sistema 2022-2024. | 5 | Tužilački savet | Strateški izveštaj | 2022 | https://prokuroria-rks.org/assets/cms/uploads/files/PLANI%20STRATEGIJKI%20I%20SISTEMIT%20PROKURORIAL%20(2022-2024).pdf |
| 2 | Strategija komunikacije i informisanja Skupštine Kosova | 0 | Skupština Kosova | Strateški izveštaj | 2022 | https://www.kuvendikosoves.org/Uploads/Data/Files/17/2019_02_08_StrategjiaperinformimdhekomunikimeKuvenditeRepublikesseKosoves'(1)_BHz2KECcKL.pdf |
| 3 | Izveštaj o radu Skupštine Kosova za saziv V, 2014-2017. | 4 | Skupština Kosova | Izveštaj | 2022 | https://www.kuvendikosoves.org/Uploads/Data/Files/12/1.LegjislaturaeV-RaportiiPunesseKK-VERSION-IFINAL-Shqipdhelek-QERSHOR2017(1)_n8G9EbPvd6.docx |
| 4 | Izveštaj o nedeljnim troškovima | 1 | Ministarstvo pravde | Izveštaj | 2022 | https://md.rks-gov.net/desk/inc/media/E52FF851-AE3A-4F00-9E22-ADB3BAD1280.xlsx |
| 5 | Koncept dokument za razvoj procesa provere u pravosudnom sistemu | 4 | Ministarstvo pravde | Concept Document | 2021 | https://md.rks-gov.net/desk/inc/media/09E907A6-06B2-4DBF-AB8B-E2793F4B9049.pdf |
| 6 | Strategija vladavine prava | 3 | Ministarstvo pravde | Strateški izveštaj | 2021 | https://md.rks-gov.net/desk/inc/media/6DC1CBD5-0DF1-46AE-9D1A-78C96146C7D0.pdf |
| 7 | Akcionni plan jul 2021. | 0 | Ministarstvo pravde | Akcionni plan | 2021 | https://md.rks-gov.net/desk/inc/media/149A80F7-A7B6-40CF-B388-2F9471E8237D.xlsx |
| 8 | Izveštaj o radu Ministarstva pravde | 7 | Ministarstvo pravde | Izveštaj | 2020 | https://md.rks-gov.net/desk/inc/media/8FA56F12-23AC-4DEE-9150-1E25A527D485.pdf |
| 9 | Statistički izveštaj o radu Advokata Kosova | 3 | Advokatska komora Kosova | Statistički izveštaj | 2020 | https://md.rks-gov.net/desk/inc/media/2EF405F5-1FCF-47C5-91A4-F89A0E007F10.pdf |
| 10 | Kontrolna tabla za performanse | 4 | Sudski savet Kosova | Odeljak Internet stranice | 2022 | https://www.gjyqesori-rks.org/performance-dashboard/?lang=en |
| 11 | Izveštaj o radu za 2021. | 7 | Sudski savet Kosova | Godišnji izveštaj | 2022 | https://www.gjyqesori-rks.org/wp-content/uploads/reports/4620_KGJK_Raporti_Punes_2021.pdf |
| 12 | Statistički izveštaj sudova I kvartal – 2022. | 5 | Sudski savet Kosova | Statistički izveštaj | 2022 | https://www.gjyqesori-rks.org/wp-content/uploads/reports/86839_KGJK_Raporti_Statistikor_Gjykatave_Tremujorit_pare_2022.pdf |
| 13 | Statistički izveštaj sudova 2021. | 5 | Sudski savet Kosova | Statistički izveštaj | 2022 | https://www.gjyqesori-rks.org/wp-content/uploads/reports/91632_KGJK_Raporti_Statistikor_Vjetor_Gjykatave_2021.pdf |
| 14 | Strategija odbrane Kosova | 0 | Ministarstvo odbrane | Nacrt izveštaja | 2021 | https://konsultimet.rks-gov.net/viewConsult.php?ConsultationID=41022 |
| 15 | Strategija o migracijama 2021-2025. | 6 | Ministarstvo unutrašnjih poslova | Strateški izveštaj | 2021 | https://mpb.rks-gov.net/Uploads/Documents/Pdf/EN/378/Strategy-on-Migration-2021-2025-anglisht.pdf |
| 16 | Akcionni plan za sprovođenje strategije za migracije | 0 | Ministarstvo unutrašnjih poslova | Akcionni plan | 2021 | https://mpb.rks-gov.net/Uploads/Documents/Pdf/EN/379/ACTION-PLAN-FOR-THE-IMPLEMENTATION-OF-THE-STRATEGY-ON-MIGRATION-2021-2025....pdf |
| 17 | Kosovska strategija o integrisanom upravljanju granicama | 0 | Ministarstvo unutrašnjih poslova | Strateški izveštaj | 2020 | https://mpb.rks-gov.net/Uploads/Documents/Pdf/EN/364/Strategjia%202020-2025%20,%20ANG.pdf |

| | | | | | | |
|----|--|----|--|----------------------------------|------|---|
| 18 | Strategija komunikacije i akcioni plan Ministarstva unutrašnjih poslova (2020-2022) | 0 | Ministarstvo unutrašnjih poslova | Strateški izveštaj | 2020 | https://mpb.rks-gov.net/Uploads/Documents/Pdf/AL/362/ssss.pdf |
| 19 | Strategija i akcioni plan protiv organizovanog kriminala (2018-2022) | 0 | Ministarstvo unutrašnjih poslova | Strateški izveštaj | 2018 | https://mpb.rks-gov.net/Uploads/Documents/Pdf/EN/48/STATE%20STRATEGY%20AND%20ACTION%20PLAN%20AGAINST%20ORGANIZED%20CRIME%202018%20E2%80%93%202022.pdf |
| 20 | Strategija Kosova protiv narkotika i Akcioni plan 2018-2022. | 1 | Ministarstvo unutrašnjih poslova | Strateški izveštaj | 2018 | https://mpb.rks-gov.net/Uploads/Documents/Pdf/EN/45/NATIONAL%20STRATEGY%20AGAINST%20NARCOTICS%20AND%20THE%20ACTION%20PLAN%202018%20E2%80%93%202022.pdf |
| 21 | Izveštaj o sprovođenju reforme javne uprave za 2020. godinu: Strategija reforme upravljanja javnim finansijama (PFMRS) 2016-2020. | 0 | Ministarstvo unutrašnjih poslova | Strateški izveštaj | 2022 | https://mpb.rks-gov.net/Uploads/Documents/Pdf/EN/381/English%20PFMRS%20Report.pdf |
| 22 | Izveštaj o implementaciji reforme javne uprave za 2020: Strategija modernizacije javne uprave (2015-2020) | 2 | Ministarstvo unutrašnjih poslova | Strateški izveštaj | 2022 | https://mpb.rks-gov.net/Uploads/Documents/Pdf/EN/382/PAMS%20Report%20%20PDF.pdf |
| 23 | Izveštaj o sprovođenju reforme javne uprave za 2020: Strategija bolje regulative 2.0 (2017-2021) | 0 | Ministarstvo unutrašnjih poslova | Strateški izveštaj | 2022 | https://mpb.rks-gov.net/Uploads/Documents/Pdf/EN/383/Raporti%20i%20BRS%20p%20C3%ABr%20viti%202020%20%20Eng%20PDF.pdf |
| 24 | Statistički izveštaj, 2021 DCAM / MIA | 8 | Ministarstvo unutrašnjih poslova | Strateški izveštaj | 2022 | https://mpb.rks-gov.net/Uploads/Documents/Pdf/EN/375/RAPORTI%20VJETOR%202021%20ANG_.pdf |
| 25 | Svetlost profila migracije 2020. | 44 | Ministarstvo unutrašnjih poslova | Strateški izveštaj | 2020 | https://mpb.rks-gov.net/Uploads/Documents/Pdf/EN/371/Migration%20Profile%20Light%202020.pdf |
| 26 | Godišnji izveštaj kosovske policije 2021. | 0 | Policija Kosova | Godišnji izveštaj | 2021 | https://www.Kosovopolice.com/wp-content/uploads/2022/03/RAPORTI-VJETOR-I-PUN%20C3%8B5-I-POLICIS%20C3%8B5-KOSOV%20C3%8B5_shqip.pdf |
| 27 | Strategija i akcioni plan 2017-2021. | 2 | Policija Kosova | Akcioni plan, Strateški izveštaj | 2021 | https://www.Kosovopolice.com/wp-content/uploads/2020/07/1.-Strategjia-dhe-Plani-i-Vepimit-2017-2021-Policimi-ne%20CC%88-Bashke%20CC%88si-.pdf |
| 28 | Strategija i akcioni plan policije u zajednici 2017-2021. | 2 | Policija Kosova | Akcioni plan, Strateški izveštaj | 2021 | https://www.Kosovopolice.com/wp-content/uploads/2019/10/Strategjia_dhe_Plani_i_Vepimit_-_2017-2021-Policimi_n%20C3%AB_Bashk%20C3%ABsi_-_E_APROVUAR.pdf |
| 29 | Plan i Strategija razvoja 2016-2020 | 0 | Policija Kosova | Akcioni plan, Strateški izveštaj | 2016 | https://www.Kosovopolice.com/wp-content/uploads/2019/10/Plani_i_Strategjik_i_PK-se_-Shqip.pdf |
| 30 | Policija vođena obaveštajnim podacima | 0 | Policija Kosova | Strateški izveštaj | 2013 | https://www.Kosovopolice.com/wp-content/uploads/2019/10/policimi.pdf |
| 31 | Strategija razvoja AKSP 2019-2022 | 0 | Kosovska akademija za javnu bezbednost | Strateški izveštaj | 2019 | http://aksp-ks.net/repository/docs/20190327100745_STRATEGJIA_ZHVILLIMORE__AKSP_s__2019_2022.pdf |

| | | | | | | |
|----|--|----|--|--------------------|------|---|
| 32 | Izveštaj inspekcije 04-2022 | 6 | Policijski inspektorat Kosova | Izveštaj | 2022 | https://ipk.rks-gov.net/wp-content/uploads/2022/06/Raporti-i-inspektimit-nr.-04-2022-Pajisjet-pol-core-n%C3%AB-funkcion-t%C3%AB-aktiviteteve-operative-administrative.pdf |
| 33 | Godišnji izveštaj za 2021, Policijski inspektorat Kosova | 5 | Policijski inspektorat Kosova | Godišnji izveštaj | 2021 | https://ipk.rks-gov.net/wp-content/uploads/2022/04/Raporti-Vjetor-2021-IPK-AL.pdf |
| 34 | Procena rizika od prirodnih nepogoda i drugih katastrofa | 12 | Agencija za vanredne situacije | Izveštaj | 2016 | https://ame.rks-gov.net/vleresimilRrezikshmerise/en-us/Natural%20and%20other%20Disasters%20Risk%20Assessment.pdf |
| 35 | Strategija i plan za smanjenje rizika od katastrofa 2016-2020 | 0 | Agencija za vanredne situacije | Izveštaj | 2016 | https://ame.rks-gov.net/vleresimilRrezikshmerise/en-us/SZRrF%20anglisht_1.pdf |
| 36 | Kosovski plan odgovora | 0 | Agencija za vanredne situacije | Izveštaj | 2010 | https://ame.rks-gov.net/content/templates/ame/uploads/2020-10/National_Response_Plan.pdf |
| 37 | Strategija razvoja Kosovske agencije za sudsku medicinu 2016 - 2020 | 0 | Forenzička agencija Kosova | Izveštaj | 2016 | https://akf.rks-gov.net/Documents/Strategjia%20Zhvilimore%20e%20AKF%2004%2000%202016%2024%2005%202016%20sh%20formatizuar%20-%20Finale-1.pdf |
| 38 | Godišnji izveštaj | 0 | Kosovski institut za javnu administraciju (KIPA) | Godišnji izveštaj | 2021 | https://ikap.rks-gov.net/media/83fc9994-218f-4eee-9124-9e1367f37fbf.pdf |
| 39 | Srednjoročni plan obuke državnih službenika 2022 - 2024 | 0 | Kosovski institut za javnu administraciju (KIPA) | Izveštaj | 2022 | https://ikap.rks-gov.net/media/47b22d90-b991-46d6-b485-24bcd5807eb6.pdf |
| 40 | Socijalno blagostanje | 25 | Ministarstvo finansija, rada i transfera | Izveštaj | 2020 | https://mf.rks-gov.net/desk/inc/media/819A1C89-6C44-416B-8F51-3696EAC9FF19.pdf |
| 41 | Program duga Kosova 2023-2025 | 6 | Ministarstvo finansija, rada i transfera | Izveštaj | 2022 | https://mf.rks-gov.net/desk/inc/media/1FA847FF-289A-4ACF-AF9F-D8B35BC7C0AD.pdf |
| 42 | Program ekonomskih reformi 2022-2024 | 19 | Ministarstvo finansija, rada i transfera | Izveštaj | 2022 | https://mf.rks-gov.net/page.aspx?id=1,28 |
| 43 | Izveštaj o sprovođenju reforme javne uprave | 0 | Ministarstvo finansija, rada i transfera | Izveštaj | 2022 | https://mf.rks-gov.net/desk/inc/media/3D0610EB-F09B-4D23-BDAE-00643AE5AA32.pdf |
| 44 | Trgovinski bilans stanja | 4 | Carina Kosova | Open Data Format | 2022 | https://dogana.rks-gov.net/wp-content/uploads/2022/06/Open_DATA_Export-Janar-Maj-2022.xlsx |
| 45 | Strateški plan 2019-2023 | 0 | Carina Kosova | Strateški izveštaj | 2019 | https://dogana.rks-gov.net/wp-content/uploads/2019/02/DK-Plani-Strategjik-i-DK-se-2019-2023.pdf |

| | | | | | | |
|----|---|----|---|----------------------|------|---|
| 46 | Strategija Kosova za sprečavanje i borbu protiv sive ekonomije, pranja novca, finansiranja terorizma i finansijskih kriminala 2019-2023. | 1 | Finansijska obavestajna jedinica | Strateški izveštaj | 2019 | https://fiu.rks-gov.net/wp-content/uploads/2019/07/Strategjia_Kombetare_2019-2023.pdf |
| 47 | Godišnji izveštaj o radu za 2021. godinu – CPA | 1 | Centralna agencija za nabavke | Godišnji izveštaj | 2021 | https://aqp.rks-gov.net/wp-content/uploads/2022/06/Raporti-vjetor-i-pun%C3%ABs-p%C3%ABr-vitin-2021-AQP.pdf |
| 48 | Izveštaj o napretku za 2019 | 0 | Ministarstvo ekonomije | Godišnji izveštaj | 2019 | https://me.rks-gov.net/repository/docs/Raporti_i_Progresit_per_vitin_2019_i_PZSE_2018-2020.pdf |
| 49 | Peti godišnji izveštaj u skladu sa direktivom o energetskej efikasnosti | 19 | Kosovska agencija za energetskej efikasnost | Godišnji izveštaj | 2021 | https://akee.rks-gov.net/wp-content/uploads/2021/12/01-5th-EED-Annual-Report-2020-08-12-2021-.docx |
| 50 | Statističke napomene: informacije o preduniverzitetkom obrazovanju | 3 | Ministarstvo za obrazovanje, nauku, tehnologiju i inovacije | Statistički izveštaj | 2021 | https://spinp.agency/masht/wp-content/uploads/2022/05/shenime-statistikore-2021-22-arsimi-parauniversitar_1.pdf |
| 51 | Godišnji statistički izveštaj sa indikatorima obrazovanja 2020/2021 | 23 | Ministarstvo za obrazovanje, nauku, tehnologiju i inovacije | Godišnji izveštaj | 2021 | https://spinp.agency/masht/wp-content/uploads/2022/05/raport-vjetor-statistikor-me-tregues-arsimore-2020-21.pdf |
| 52 | Program ruralnog razvoja 2020/2021 | 0 | Ministarstvo poljoprivrede, šumarstva i ruralnog razvoja | Izveštaj | 2020 | https://www.mbpzhr-ks.net/repository/docs/PZHR_202021_final_7.pdf |
| 53 | Akcionni plan za mentalno zdravlje tokom i nakon pandemije covid-19 | 0 | Ministarstvo zdravlja | Strateški izveštaj | 2020 | https://msh.rks-gov.net/wp-content/uploads/2020/12/PLANI-I-VEPRIMIT-PER-SHENDET-MENDOR-GJATE-DHE-PAS-PANDEMISE-COVID-19.pdf |
| 54 | Akcionni plan za prevenciju infekcija 2020-2021 | 0 | Ministarstvo zdravlja | Akcionni plan | 2020 | https://msh.rks-gov.net/wp-content/uploads/2020/11/PLANI-I-VEPRIMIT-P%C3%8BR-PARANDALIMIN-E-INFEKSIONEVE-SPITALORE-2020-2021.pdf |
| 55 | Konačni plan 2022 | 0 | Institut za javno zdravlje | Akcionni plan | 2022 | https://niph-rks.org/wp-content/uploads/2022/PLANI%20FINAL%202022.pdf |
| 56 | Izveštaj o osnovnim pokazateljima poslovanja o registraciji preduzeća na Kosovu za period: januar - mart 2022 | 7 | Kosovska agencija za registraciju preduzeća - KBRA | Izveštaj | 2022 | https://arbk.rks-gov.net/desk/inc/media/1FA53A0B-F6C4-40EC-87E4-F5C866BFD165.pdf |
| 57 | Godišnji izveštaj 2021 | 1 | Kosovska agencija za podršku investicijama i preduzetništvu - KIESA | Godišnji izveštaj | 2021 | https://kiesa.rks-gov.net/desk/inc/media/84BBE643-A11C-4F13-8B82-8C6908E23EB7.pdf |

| | | | | | | |
|----|---|----|--|--------------------|------|---|
| 58 | Bilten 2022 | 0 | Kosovska agencija za standardizaciju - AKS | Izveštaj | 2022 | https://aks.rks-gov.net/images/upload/AKS_2022/buletini_022022.pdf |
| 59 | Izveštaj o sprovođenju plana rada | 0 | Kosovska agencija za standardizaciju - AKS | Izveštaj | 2022 | https://aks.rks-gov.net/images/upload/AKS_2022/raport_i_realizimit_t_planit_t_puns_aks_2021_plani_i_punsaks_2022.pdf |
| 60 | Godišnji izveštaj 2019 | 0 | Kosovska direkcija za akreditaciju - DAK | Izveštaj | 2020 | https://dak.rks-gov.net/desk/inc/media/E4B918E0-8351-42ED-B3C5-2C5A64095D07.pdf |
| 61 | Dokument sa obrazloženjem za regionalne politike u okviru EU | 0 | Ministarstvo za regionalni razvoj | Izveštaj | 2020 | https://mzhr.rks-gov.net/desk/inc/media/0E144B3C-898C-4775-8370-DCEC77BB9B05.docx |
| 62 | Strategija regionalnog razvoja 2020 – 2030 i Akcioni plan | 0 | Ministarstvo za regionalni razvoj | Strateški izveštaj | 2020 | https://mzhr.rks-gov.net/desk/inc/media/04608A85-13D9-4EDC-BEFE-7AE67FC2B6BB.pdf |
| 63 | Studija vidljivosti i projektovanje sistema za praćenje ravnomernog regionalnog društveno-ekonomskog razvoja | 21 | Ministarstvo za regionalni razvoj | Izveštaj | 2021 | https://mzhr.rks-gov.net/desk/inc/media/F7064850-9D11-4CCE-8EED-BE825D58BDFE.pdf |
| 64 | Zbirni izveštaj RDP-2021 br.24 | 0 | Ministarstvo za regionalni razvoj | Izveštaj | 2022 | https://mzhr.rks-gov.net/desk/inc/media/67078079-E9AD-491E-AA1E-FEDD5C489270.pdf |

Aneks 4. Spisak KPI za kosovske institucije

| Br. | KPI | Godina | Moguća kategorija KAS | Dodatne informacije KAS | Izvor | Dokument | Institucija |
|-----|--|-----------|---|---------------------------|---|--|---------------------|
| 1 | Zaplene i konfiskacije | 2019-2021 | Pravda | Sudovi | Samo-izračunato | Strateški plan tužilačkog sistema 2022-2024. | Tužilački savet |
| 2 | Broj tužilaca | 2019-2021 | Pravda | Sudovi | Samo-izračunato | Strateški plan tužilačkog sistema 2022-2024. | Tužilački savet |
| 3 | Rukovanje slučajevima | 2019-2021 | Pravda | Sudovi | Samo-izračunato | Strateški plan tužilačkog sistema 2022-2024. | Tužilački savet |
| 4 | Teret gonjenja za slučajeve | 2019-2021 | Pravda | Sudovi | Samo-izračunato | Strateški plan tužilačkog sistema 2022-2024. | Tužilački savet |
| 5 | Odluke o krivici po optužnicama tužilaca | 2019-2021 | Pravda | Sudovi | Samo-izračunato | Strateški plan tužilačkog sistema 2022-2024. | Tužilački savet |
| 6 | Upisani glasači | 2014 | Stanovništvo, Demokratski i ekonomski indeks UNDP | Demokratija i upravljanje | Centralna izborna komisija | "Izveštaj o radu Skupštine Kosova za zakonodavstvo, 2014-2017." | Skupština Kosova |
| 7 | Broj birača koji su glasali | 2014 | Stanovništvo, Demokratski i ekonomski indeks UNDP | Demokratija i upravljanje | Centralna izborna komisija | "Izveštaj o radu Skupštine Kosova za zakonodavstvo, 2014-2017." | Skupština Kosova |
| 8 | Usklađivanje glasačkih listića | 2014 | Stanovništvo, Demokratski i ekonomski indeks UNDP | Demokratija i upravljanje | Centralna izborna komisija | "Izveštaj o radu Skupštine Kosova za zakonodavstvo, 2014-2017." | Skupština Kosova |
| 9 | Struktura poslanika po polu | 2014 | Stanovništvo, Demokratski i ekonomski indeks UNDP | Demokratija i upravljanje | Centralna izborna komisija | "Izveštaj o radu Skupštine Kosova za zakonodavstvo, 2014-2017." | Skupština Kosova |
| 10 | Rashodi Ministarstva | 2022 | Troškovi izvršnih organa COFOG | Troškovi izvršnih organa | Samo-izračunato | Izveštaj o nedeljnim troškovima | Ministarstvo pravde |
| 11 | Sudije i tužioci u organizacionim jedinicama | 2021 | Pravda | Sudovi | Samo-izračunato | Konceptni dokument za razvoj procesa prethodne provere u pravosudnom sistemu | Ministarstvo pravde |
| 12 | Indeks korupcije i percepcije | 2020 | Demokratski i ekonomski indeks UNDP | Demokratija i upravljanje | Transparency International | Konceptni dokument za razvoj procesa prethodne provere u pravosudnom sistemu | Ministarstvo pravde |
| 13 | Zadovoljstvo građana ključnim izvršnim, zakonodavnim i pravosudnim institucijama na Kosovu | 2020 | Demokratski i ekonomski indeks UNDP | Demokratija i upravljanje | KAS, Istraživanje „Puls javnosti“ XVIII | Konceptni dokument za razvoj procesa prethodne provere u pravosudnom sistemu | Ministarstvo pravde |
| 14 | Podaci pregleda za 2010. | 2010 | Demokratski i ekonomski indeks UNDP | Demokratija i upravljanje | Samo-izračunato | Konceptni dokument za razvoj procesa prethodne provere u pravosudnom sistemu | Ministarstvo pravde |
| 15 | Trend nerešenih slučajeva tokom godina | 2019 | Pravda | Krivična pravda | Godišnji statistički izveštaj Sudskog saveta Kosova | Strategija za vladavinu prava | Ministarstvo pravde |

| | | | | | | | |
|----|--|------|--------|-----------------|----------------------|--|--------------------------|
| 16 | Prosek uspešnih krivičnih gonjenja koja se završavaju osuđujućom presudom | 2019 | Pravda | Krivična pravda | Samo-izračunato | Strategija za vladavinu prava | Ministarstvo pravde |
| 17 | Vrste krivičnih sankcija izrečenih u 2018. | 2019 | Pravda | Krivična pravda | Samo-izračunato | Strategija za vladavinu prava | Ministarstvo pravde |
| 18 | Prijem osuđenika u kazneno-popravne ustanove u junu 2020. | 2020 | Pravda | Krivična pravda | Samo-izračunato | Radni izveštaj Ministarstva pravde | Ministarstvo pravde |
| 19 | Broj predmeta (kazni) za period jun-decembar 2020. | 2020 | Pravda | Krivična pravda | Samo-izračunato | Radni izveštaj Ministarstva pravde | Ministarstvo pravde |
| 20 | Nalozi za ekshumaciju, obdukciju, kliničke preglede i analize toksikološke laboratorije | 2020 | Pravda | Krivična pravda | Samo-izračunato, IML | Radni izveštaj Ministarstva pravde | Ministarstvo pravde |
| 21 | Obrađeni zahtevi za međusobnu pravnu pomoć | 2020 | Pravda | Krivična pravda | Samo-izračunato | Radni izveštaj Ministarstva pravde | Ministarstvo pravde |
| 22 | Ekstradicije izvršene | 2020 | Pravda | Krivična pravda | Samo-izračunato | Radni izveštaj Ministarstva pravde | Ministarstvo pravde |
| 23 | Kompensacija žrtvama zločina | 2020 | Pravda | Krivična pravda | Samo-izračunato | Radni izveštaj Ministarstva pravde | Ministarstvo pravde |
| 24 | Sklonjene žrtve tokom 2020 | 2020 | Pravda | Krivična pravda | Samo-izračunato | Radni izveštaj Ministarstva pravde | Ministarstvo pravde |
| 25 | Predmeti parničnog, vanparničnog, izvršnog, upravnog i krivičnog postupka | 2020 | Pravda | Sudovi | Samo-izračunato | Statistički izveštaj o radu kosovske advokatske komore | Advokatska komora Kosova |
| 26 | Finansijske vrednosti prema vrsti presuda | 2020 | Pravda | Sudovi | Samo-izračunato | Statistički izveštaj o radu kosovske advokatske komore | Advokatska komora Kosova |
| 27 | Broj predmeta po statusu | 2020 | Pravda | Sudovi | Samo-izračunato | Statistički izveštaj o radu kosovske advokatske komore | Advokatska komora Kosova |
| 28 | Stope rešavanja predmeta za sve sudove | 2022 | Pravda | Sudovi | Samo-izračunato | Prikaz učinka | Sudski savet Kosova |
| 29 | Nivo zadovoljstva u sudskim uslugama | 2022 | Pravda | Sudovi | Samo-izračunato | Prikaz učinka | Sudski savet Kosova |
| 30 | Procenjuje produktivnost | 2022 | Pravda | Sudovi | Samo-izračunato | Prikaz učinka | Sudski savet Kosova |
| 31 | Zaostali predmeti | 2022 | Pravda | Sudovi | Samo-izračunato | Prikaz učinka | Sudski savet Kosova |
| 32 | Efikasnost osnovnih sudova i ogranaka | 2021 | Pravda | Sudovi | Samo-izračunato | Radni izveštaj za 2021. | Sudski savet Kosova |
| 33 | Ocenjivanje sudija | 2021 | Pravda | Sudovi | Samo-izračunato | Radni izveštaj za 2021. | Sudski savet Kosova |
| 34 | br. predmeta u Bazi podataka | 2021 | Pravda | Sudovi | Samo-izračunato | Radni izveštaj za 2021. | Sudski savet Kosova |
| 35 | br. osuđenih lica u Bazi podataka | 2021 | Pravda | Sudovi | Samo-izračunato | Radni izveštaj za 2021. | Sudski savet Kosova |
| 36 | br. slučajeva evidentiranih u Bazi podataka | 2021 | Pravda | Sudovi | Samo-izračunato | Radni izveštaj za 2021. | Sudski savet Kosova |

MAPIRANJE PRIKUPLJANJA PODATAKA ZA RAZVOJ/

POBOLJŠANE INSTITUCIONALNE KAPACITETE ZA KORIŠĆENJE PODATAKA NA KOSOVU

| | | | | | | | |
|----|--|-----------|--------------|-----------|---|---|--|
| 37 | br. ukupno osuđenih lica tokom 2021. godine | 2021 | Pravda | Sudovi | Samo-izračunato | Radni izveštaj za 2021. | Sudski savet Kosova |
| 38 | br. predmeta evidentiranih u osnovnim sudovima, sa njihovim ograncima | 2021 | Pravda | Sudovi | Samo-izračunato | Radni izveštaj za 2021. | Sudski savet Kosova |
| 39 | Kadrovski uslovi | 2022 | Pravda | Sudovi | Samo-izračunato | Radni izveštaj za 2021. | Sudski savet Kosova, Sudski savet Kosova |
| 40 | Stanje slučajeva | 2022 | Pravda | Sudovi | Samo-izračunato | Statistički izveštaj o sudovima, 1. kvartal 2022, Statistički izveštaj o sudovima 2021. | Sudski savet Kosova, Sudski savet Kosova |
| 41 | Opterećenje sudija predmetima i prosečan broj rešenih predmeta po sudiji, kao i nerešeni predmeti na kraju godine | 2022 | Pravda | Sudovi | Samo-izračunato | Statistički izveštaj o sudovima, 1. kvartal 2022, Statistički izveštaj o sudovima 2021. | Sudski savet Kosova, Sudski savet Kosova |
| 42 | Brojčano stanje predmeta u Vrhovnom sudu | 2022 | Pravda | Sudovi | Samo-izračunato | Statistički izveštaj o sudovima, 1. kvartal 2022, Statistički izveštaj o sudovima 2021. | Sudski savet Kosova, Sudski savet Kosova |
| 43 | Opšti izveštaj o sudu – krivična i građanska oblast | 2022 | Pravda | Sudovi | Samo-izračunato | Statistički izveštaj o sudovima, 1. kvartal 2022, Statistički izveštaj o sudovima 2021. | Sudski savet Kosova, Sudski savet Kosova |
| 44 | Zahtevi za azil | 2016-2020 | Stanovništvo | Migracije | Eurostat | Strategija za migracije 2021-2025. | Ministarstvo unutrašnjih poslova |
| 45 | Prvi put zahtevi za azil | 2016-2020 | Stanovništvo | Migracije | Eurostat | Strategija za migracije 2021-2025. | Ministarstvo unutrašnjih poslova |
| 46 | Ljudi sa Kosova sa važećom boravišnom dozvolom u državama članicama EU i šengenskoj zoni prema razlogu boravka | 2015-2019 | Stanovništvo | Migracije | Eurostat | Strategija za migracije 2021-2025. | Ministarstvo unutrašnjih poslova |
| 47 | Trend privremenih boravišnih dozvola, poređenje po kategorijama "Spajanje porodice" / "Zapošljavanje" | 2015-2019 | Stanovništvo | Migracije | Nema izvora | Strategija za migracije 2021-2025. | Ministarstvo unutrašnjih poslova |
| 48 | Dobrovoljna i prinudna readmisija po godinama | 2015-2020 | Stanovništvo | Migracije | IOM, Samo-izračunato | Strategija za migracije 2021-2025. | Ministarstvo unutrašnjih poslova |
| 49 | Broj korisnika po šemama reintegracije | 2015-2020 | Stanovništvo | Migracije | Odeljenje za reintegraciju lica vraćenih kroz repatrijaciju i za integraciju stranaca, Ministarstvo unutrašnjih poslova | Strategija za migracije 2021-2025. | Ministarstvo unutrašnjih poslova |

| | | | | | | | |
|----|---|-----------|--------------|----------------------|-----------------|---|----------------------------------|
| 50 | Svest i edukacija stanovnika Kosova – narkotici | 2018-2022 | Stanovništvo | Migracije | Samo-izračunato | Kosovska strategija protiv narkotika i Akcioni plan 2018 - 2022 | Ministarstvo unutrašnjih poslova |
| 51 | Rodna struktura Državne službe Kosova | 2020 | | Javna administracija | Samo-izračunato | Izveštaj o implementaciji reforme javne uprave 2020: strategija modernizacije javne administracije (2015.2020.) | Ministarstvo unutrašnjih poslova |
| 52 | Ukupan procenat vrsta prekršaja koje su počinili državni službenici u 2020. iz institucija centralnog i lokalnog nivoa zajedno | 2020 | | Javna administracija | Samo-izračunato | Izveštaj o implementaciji reforme javne uprave 2020: strategija modernizacije javne administracije (2015.2020.) | Ministarstvo unutrašnjih poslova |
| 53 | Prinudni readmisija | 2021 | | Javna administracija | Samo-izračunato | Statistički izveštaj, 2021 DCAM / MIA | Ministarstvo unutrašnjih poslova |
| 54 | Dobrovoljni readmisija | 2021 | | Javna administracija | Samo-izračunato | Statistički izveštaj, 2021 DCAM / MIA | Ministarstvo unutrašnjih poslova |
| 55 | IOM je pomogao dobrovoljnoj readmisiji | 2021 | | Javna administracija | Samo-izračunato | Statistički izveštaj, 2021 DCAM / MIA | Ministarstvo unutrašnjih poslova |
| 56 | Izuzeće od boravka na Kosovu | 2021 | | Javna administracija | Samo-izračunato | Statistički izveštaj, 2021 DCAM / MIA | Ministarstvo unutrašnjih poslova |
| 57 | Sticanje rezidentnog statusa na Kosovu | 2021 | | Javna administracija | Samo-izračunato | Statistički izveštaj, 2021 DCAM / MIA | Ministarstvo unutrašnjih poslova |
| 58 | „Tražioc azila prema starosnoj grupi/polu/zemlji porekla ” | 2021 | | Javna administracija | Samo-izračunato | Statistički izveštaj, 2021 DCAM / MIA | Ministarstvo unutrašnjih poslova |
| 59 | Dozvole za privremeni boravak | 2021 | | Javna administracija | Samo-izračunato | Statistički izveštaj, 2021 DCAM / MIA | Ministarstvo unutrašnjih poslova |
| 60 | Dozvole za stalni boravak | 2021 | | Javna administracija | Samo-izračunato | Statistički izveštaj, 2021 DCAM / MIA | Ministarstvo unutrašnjih poslova |
| 61 | Imigracioni trendovi na Kosovu, 2018-2020 | 2018-2020 | Stanovništvo | Migracije | KAS | Profil migracije 2020 | Ministarstvo unutrašnjih poslova |
| 62 | Procena emigracije sa Kosova, 2018-2020 | 2018-2020 | Stanovništvo | Migracije | KAS | Profil migracije 2020 | Ministarstvo unutrašnjih poslova |
| 63 | Migracioni tokovi: imigracija, emigracija i neto migracija, 2018-2020. | 2018-2020 | Stanovništvo | Migracije | KAS | Profil migracije 2020 | Ministarstvo unutrašnjih poslova |
| 64 | Zalihe i tokovi imigracije u apsolutnim i relativnim brojevima, 2018-2020 | 2018-2020 | Stanovništvo | Migracije | KAS | Profil migracije 2020 | Ministarstvo unutrašnjih poslova |
| 65 | Zalihe i tokovi emigracije u apsolutnim i relativnim brojevima, 2018-2020 | 2018-2020 | Stanovništvo | Migracije | KAS | Profil migracije 2020 | Ministarstvo unutrašnjih poslova |

| | | | | | | | |
|----|--|-----------|--------------|-----------|------------------------------|-----------------------|----------------------------------|
| 66 | Stanje emigracije i migracioni tokovi u apsolutnim i relativnim brojevima, 2018-2020. | 2018-2020 | Stanovništvo | Migracije | KAS | Profil migracije 2020 | Ministarstvo unutrašnjih poslova |
| 67 | Broj dozvola za privremeni boravak radi zapošljavanja, 2018-2020 | 2018-2020 | Stanovništvo | Migracije | Samo-izračunato | Profil migracije 2020 | Ministarstvo unutrašnjih poslova |
| 68 | Broj dozvola za stalni boravak u svrhu zapošljavanja, 2018-2020 | 2018-2020 | Stanovništvo | Migracije | Samo-izračunato | Profil migracije 2020 | Ministarstvo unutrašnjih poslova |
| 69 | Broj kratkoročnih radnih dozvola, 2018-2020 | 2018-2020 | Stanovništvo | Migracije | Ostale centralne institucije | Profil migracije 2020 | Ministarstvo unutrašnjih poslova |
| 70 | Kosovski emigranti u zemljama članicama EU i šengenskoj zoni zbog prebivališta, 2018-2020. | 2018-2020 | Stanovništvo | Migracije | Eurostat | Profil migracije 2020 | Ministarstvo unutrašnjih poslova |
| 71 | Broj lica koja su se odrekla boravka na Kosovu, 2018-2020 | 2018-2020 | Stanovništvo | Migracije | Samo-izračunato | Profil migracije 2020 | Ministarstvo unutrašnjih poslova |
| 72 | Odbijanje ulaska na graničnim prelazima, 2018-2020 | 2018-2020 | Stanovništvo | Migracije | Ostale centralne institucije | Profil migracije 2020 | Ministarstvo unutrašnjih poslova |
| 73 | Broj imigranata koji su neovlašćeno ušli na Kosovo, 2018-2022 | 2018-2020 | Stanovništvo | Migracije | Ostale centralne institucije | Profil migracije 2020 | Ministarstvo unutrašnjih poslova |
| 74 | Osumnjičeni za krijumčarenje migranata po prebivalištu, 2018-2020 | 2018-2020 | Stanovništvo | Migracije | Ostale centralne institucije | Profil migracije 2020 | Ministarstvo unutrašnjih poslova |
| 75 | Žrtve trgovine ljudima po prebivalištu, 2018-2020 | 2018-2020 | Stanovništvo | Migracije | Ostale centralne institucije | Profil migracije 2020 | Ministarstvo unutrašnjih poslova |
| 76 | Ljudi sa Kosova kojima je zabranjen ulazak na granici, uhapšeni zbog neregularnog boravka, naređeni su da napuste i napustili zemlje članice EU i šengenski prostor, 2018-2020. | 2018-2020 | Stanovništvo | Migracije | Eurostat | Profil migracije 2020 | Ministarstvo unutrašnjih poslova |
| 77 | Odluke o dobrovoljnom povratku, 2018-2020 | 2018-2020 | Stanovništvo | Migracije | Ostale centralne institucije | Profil migracije 2020 | Ministarstvo unutrašnjih poslova |
| 78 | Odluke o prinudnom povratku, 2018-2020 | 2018-2020 | Stanovništvo | Migracije | Ostale centralne institucije | Profil migracije 2020 | Ministarstvo unutrašnjih poslova |
| 79 | Odluke o odlasku na osnovu sudskih odluka, 2018-2020 | 2018-2020 | Stanovništvo | Migracije | Ostale centralne institucije | Profil migracije 2020 | Ministarstvo unutrašnjih poslova |

| | | | | | | | |
|----|---|-----------|--------------|-----------|---|-----------------------|----------------------------------|
| 80 | Dobrovoljni i prinudni readmisija, 2018-2020 | 2018-2020 | Stanovništvo | Migracije | Ostale centralne institucije | Profil migracije 2020 | Ministarstvo unutrašnjih poslova |
| 81 | Neposredna pomoć po dolasku i hitna pomoć u roku od 12 meseci nakon repatrijacije, 2018-2020 | 2018-2020 | Stanovništvo | Migracije | Samo-izračunato, Ostale centralne institucije | Profil migracije 2020 | Ministarstvo unutrašnjih poslova |
| 82 | Pomoć za održivu reintegraciju, 2018-2020 | 2018-2020 | Stanovništvo | Migracije | Samo-izračunato, Ostale centralne institucije | Profil migracije 2020 | Ministarstvo unutrašnjih poslova |
| 83 | Broj lica koja su stekla prebivalište na Kosovu, 2018-2020 | 2018-2020 | Stanovništvo | Migracije | Ostale centralne institucije | Profil migracije 2020 | Ministarstvo unutrašnjih poslova |
| 84 | Direktne strane investicije na Kosovu, u milionima evra i kao procenat BDP-a, 2016-2020. | 2016-2020 | Stanovništvo | Migracije | Centralna banka Kosova | Profil migracije 2020 | Ministarstvo unutrašnjih poslova |
| 85 | Prihodi od doznaka, 2016-2020 | 2016-2020 | Stanovništvo | Migracije | Centralna banka Kosova | Profil migracije 2020 | Ministarstvo unutrašnjih poslova |
| 86 | Usluge putovanja za posetioce, 2016-2020 | 2016-2020 | Stanovništvo | Migracije | Centralna banka Kosova | Profil migracije 2020 | Ministarstvo unutrašnjih poslova |
| 87 | Ukupni prihodi od dijaspore | 2020 | Stanovništvo | Migracije | Centralna banka Kosova | Profil migracije 2020 | Ministarstvo unutrašnjih poslova |
| 88 | Tražiocima azila na Kosovu po starosnoj grupi, 2018-2020 | 2018-2020 | Stanovništvo | Migracije | Samo-izračunato, Ostale centralne institucije | Profil migracije 2020 | Ministarstvo unutrašnjih poslova |
| 89 | Stanovnici Kosova tražiocima azila u državama članicama EU i šengenskom prostoru, 2018-2020. | 2018-2020 | Stanovništvo | Migracije | Eurostat | Profil migracije 2020 | Ministarstvo unutrašnjih poslova |
| 90 | Policijски slučajevi | 2021 | Stanovništvo | Migracije | Samo-izračunato | Profil migracije 2020 | Ministarstvo unutrašnjih poslova |
| 91 | Kazneni slučajevi | 2021 | Stanovništvo | Migracije | Samo-izračunato | Profil migracije 2020 | Ministarstvo unutrašnjih poslova |
| 92 | Uhapšena lica | 2021 | Stanovništvo | Migracije | Samo-izračunato | Profil migracije 2020 | Ministarstvo unutrašnjih poslova |
| 93 | Zaustavljene osobe | 2021 | Stanovništvo | Migracije | Samo-izračunato | Profil migracije 2020 | Ministarstvo unutrašnjih poslova |
| 94 | Kriminalne grupe koje je uhvatila policija | 2021 | Stanovništvo | Migracije | Samo-izračunato | Profil migracije 2020 | Ministarstvo unutrašnjih poslova |
| 95 | Zaplenjeno oružje | 2021 | Stanovništvo | Migracije | Samo-izračunato | Profil migracije 2020 | Ministarstvo unutrašnjih poslova |

| | | | | | | | |
|-----|---|-----------|--------------------------|---------------------|-----------------|---|----------------------------------|
| 96 | Zaplenjena municija | 2021 | Stanovništvo | Migracije | Samo-izračunato | Profil migracije 2020 | Ministarstvo unutrašnjih poslova |
| 97 | Poginule osobe u saobraćajnim nezgodama | 2021 | Stanovništvo | Migracije | Samo-izračunato | Profil migracije 2020 | Ministarstvo unutrašnjih poslova |
| 98 | Karte izdate u saobraćajnim nezgodama | 2021 | Stanovništvo | Migracije | Samo-izračunato | Profil migracije 2020 | Ministarstvo unutrašnjih poslova |
| 99 | Kazne za manje prekršaje u oblasti migracija | 2021 | Stanovništvo | Migracije | Samo-izračunato | Profil migracije 2020 | Ministarstvo unutrašnjih poslova |
| 100 | Saobraćajne nezgode | 2021 | Stanovništvo | Migracije | Samo-izračunato | Profil migracije 2020 | Ministarstvo unutrašnjih poslova |
| 101 | Ulazak/izlazak lica na granici | 2021 | Stanovništvo | Migracije | Samo-izračunato | Profil migracije 2020 | Ministarstvo unutrašnjih poslova |
| 102 | Protesti i mitinzi ljudi | 2021 | Stanovništvo | Migracije | Samo-izračunato | Profil migracije 2020 | Ministarstvo unutrašnjih poslova |
| 103 | Odbijanje ulaska na Kosovo | 2021 | Stanovništvo | Migracije | Samo-izračunato | Profil migracije 2020 | Ministarstvo unutrašnjih poslova |
| 104 | Odbijanje da napusti Kosovo | 2021 | Stanovništvo | Migracije | Samo-izračunato | Profil migracije 2020 | Ministarstvo unutrašnjih poslova |
| 105 | Broj prijavljenih slučajeva | 2012-2015 | Prihodi i životni uslovi | Polijski indikatori | Samo-izračunato | Strategija i Akcioni plan 2017-2021 | Policija Kosova |
| 106 | Slučajevi nasilja u školama | 2016 | Prihodi i životni uslovi | Polijski indikatori | Samo-izračunato | Strategija i Akcioni plan 2017-2021 | Policija Kosova |
| 107 | Broj prijavljenih slučajeva | 2012-2015 | Prihodi i životni uslovi | Polijski indikatori | Samo-izračunato | Strategija i Akcioni plan policije u zajednici 2017-2021. | Policija Kosova |
| 108 | Slučajevi nasilja u školama | 2016 | Prihodi i životni uslovi | Polijski indikatori | Samo-izračunato | Strategija i Akcioni plan policije u zajednici 2017-2021. | Policija Kosova |
| 109 | Broj vozila po licu za svaku policijsku upravu | 2022 | | Polijski indikatori | Samo-izračunato | Izveštaj inspekcije 04-2022 | Polijski inspektorat Kosova |
| 110 | Starost vozila | 2022 | | Polijski indikatori | Samo-izračunato | Izveštaj inspekcije 04-2022 | Polijski inspektorat Kosova |
| 111 | Prosečna kilometraža za policijska vozila | 2022 | | Polijski indikatori | Samo-izračunato | Izveštaj inspekcije 04-2022 | Polijski inspektorat Kosova |
| 112 | Broj aktivnih radara | 2022 | | Polijski indikatori | Samo-izračunato | Izveštaj inspekcije 04-2022 | Polijski inspektorat Kosova |
| 113 | Broj funkcionalnih alko-testova | 2022 | | Polijski indikatori | Samo-izračunato | Izveštaj inspekcije 04-2022 | Polijski inspektorat Kosova |
| 114 | Broj računara | 2022 | | Polijski indikatori | Samo-izračunato | Izveštaj inspekcije 04-2022 | Polijski inspektorat Kosova |
| 115 | Broj pritužbi na policiju | 2021 | | Polijski indikatori | Samo-izračunato | Godišnji izveštaj za 2021. Polijski inspektorat Kosova | Polijski inspektorat Kosova |

**MAPIRANJE PRIKUPLJANJA PODATAKA ZA RAZVOJ/
POBOLJŠANE INSTITUCIONALNE KAPACITETE ZA KORIŠĆENJE PODATAKA NA KOSOVU**

| | | | | | | | |
|-----|--|-----------|-----------------------------|-----------------------------|------------------------------|--|--|
| 116 | Broj internih policijskih istraga | 2021 | | Policijski indikatori | Samo-izračunato | Godišnji izveštaj za 2021. Policijski inspektorat Kosova | Policijski inspektorat Kosova |
| 117 | Broj uhapšenih policajaca | 2021 | | Policijski indikatori | Samo-izračunato | Godišnji izveštaj za 2021. Policijski inspektorat Kosova | Policijski inspektorat Kosova |
| 118 | Broj suspendovanih policajaca | 2021 | | Policijski indikatori | Samo-izračunato | Godišnji izveštaj za 2021. Policijski inspektorat Kosova | Policijski inspektorat Kosova |
| 119 | Broj planiranih inspekcija | 2021 | | Policijski indikatori | Samo-izračunato | Godišnji izveštaj za 2021. Policijski inspektorat Kosova | Policijski inspektorat Kosova |
| 120 | Akumulaciona jezera na Kosovu | 2016 | Životna sredina | Voda | Nema izvora | Procena rizika od prirodnih i drugih katastrofa | Agencija za vanredne situacije |
| 121 | Nezaposlenost | 2015 | Tržište rada | Tržište rada | KAS | Procena rizika od prirodnih i drugih katastrofa | Agencija za vanredne situacije |
| 122 | Ekonomski rast | 2015 | Domaći i međunarodni računi | Domaći i međunarodni računi | KAS | Procena rizika od prirodnih i drugih katastrofa | Agencija za vanredne situacije |
| 123 | Inflacija | 2015 | Domaći i međunarodni računi | Domaći i međunarodni računi | KAS | Procena rizika od prirodnih i drugih katastrofa | Agencija za vanredne situacije |
| 124 | Dug | 2015 | Domaći i međunarodni računi | Domaći i međunarodni računi | KAS | Procena rizika od prirodnih i drugih katastrofa | Agencija za vanredne situacije |
| 125 | Populacija | 2015 | Stanovništvo | Stanovništvo | Ostale centralne institucije | Procena rizika od prirodnih i drugih katastrofa | Agencija za vanredne situacije |
| 126 | Rođenje | 2015 | Stanovništvo | Stanovništvo | Ostale centralne institucije | Procena rizika od prirodnih i drugih katastrofa | Agencija za vanredne situacije |
| 127 | Mortalitet | 2015 | Stanovništvo | Stanovništvo | Ostale centralne institucije | Procena rizika od prirodnih i drugih katastrofa | Agencija za vanredne situacije |
| 128 | Indikatori obrazovanja | 2015 | Obrazovanje | Obrazovanje | Nema izvora | Procena rizika od prirodnih i drugih katastrofa | Agencija za vanredne situacije |
| 129 | šumski požari | 2015 | Životna sredina | Životna sredina | Ostale centralne institucije | Procena rizika od prirodnih i drugih katastrofa | Agencija za vanredne situacije |
| 130 | Šumski požari 1999-2014 | 1999-2014 | Životna sredina | Životna sredina | Ostale centralne institucije | Procena rizika od prirodnih i drugih katastrofa | Agencija za vanredne situacije |
| 131 | Ekonomski gubici | 2000-2014 | Životna sredina | Životna sredina | Ostale centralne institucije | Procena rizika od prirodnih i drugih katastrofa | Agencija za vanredne situacije |
| 132 | Napuštena deca | 2020 | Podaci za decu | Podaci za decu | Samo-izračunato | Socijalno staranje | Ministarstvo finansija, rada i transfera |
| 133 | Broj pregledanih prijava za usvajanje | 2020 | Podaci za decu | Podaci za decu | Samo-izračunato | Socijalno blagostanje | Ministarstvo finansija, rada i transfera |

MAPIRANJE PRIKUPLJANJA PODATAKA ZA RAZVOJ/
POBOLJŠANE INSTITUCIONALNE KAPACITETE ZA KORIŠĆENJE PODATAKA NA KOSOVU

| | | | | | | | |
|-----|--|-----------|------------------------|------------------------|-----------------|-----------------------|--|
| 134 | Deca roditelja ometena u vršenju roditeljskog prava | 2020 | Podaci za decu | Podaci za decu | Samo-izračunato | Socijalno blagostanje | Ministarstvo finansija, rada i transfera |
| 135 | Broj zlostavljane dece | 2020 | Podaci za decu | Podaci za decu | Samo-izračunato | Socijalno blagostanje | Ministarstvo finansija, rada i transfera |
| 136 | Deca smeštena u SDSDF | 2020 | Podaci za decu | Podaci za decu | Samo-izračunato | Socijalno blagostanje | Ministarstvo finansija, rada i transfera |
| 137 | Broj dece identifikovane na teškim poslovima tokom 2019/2020 | 2020 | Podaci za decu | Podaci za decu | Samo-izračunato | Socijalno blagostanje | Ministarstvo finansija, rada i transfera |
| 138 | CSR identifikovali i lečili žrtve nasilja u porodici, 2020 | 2019-2020 | Podaci za decu | Podaci za decu | Samo-izračunato | Socijalno blagostanje | Ministarstvo finansija, rada i transfera |
| 139 | Žrtve nasilja u porodici prema skloništu u kome su smeštene | 2020 | Zdravlje i blagostanje | Zdravlje i blagostanje | Samo-izračunato | Socijalno blagostanje | Ministarstvo finansija, rada i transfera |
| 140 | Žrtve nasilja u porodici prema starosti, polu i mestu porekla, 2019/2020. | 2020 | Zdravlje i blagostanje | Zdravlje i blagostanje | Samo-izračunato | Socijalno blagostanje | Ministarstvo finansija, rada i transfera |
| 141 | Žrtve trgovine ljudima smeštene u KMVPT | 2019-2020 | Zdravlje i blagostanje | Zdravlje i blagostanje | Samo-izračunato | Socijalno blagostanje | Ministarstvo finansija, rada i transfera |
| 142 | Broj dece korisnika FFAKP šeme, 2020 | 2020 | Zdravlje i blagostanje | Zdravlje i blagostanje | Samo-izračunato | Socijalno blagostanje | Ministarstvo finansija, rada i transfera |
| 143 | Porodice u šemi socijalne pomoći 2019/2020 | 2020 | Zdravlje i blagostanje | Zdravlje i blagostanje | Samo-izračunato | Socijalno blagostanje | Ministarstvo finansija, rada i transfera |
| 144 | Članovi porodice u programu socijalne pomoći | 2019-2020 | Zdravlje i blagostanje | Zdravlje i blagostanje | Samo-izračunato | Socijalno blagostanje | Ministarstvo finansija, rada i transfera |
| 145 | Isplate socijalne pomoći | 2019-2020 | Zdravlje i blagostanje | Zdravlje i blagostanje | Samo-izračunato | Socijalno blagostanje | Ministarstvo finansija, rada i transfera |
| 146 | Broj domaćinstava u SNS, po opštinama / CSR | 2019-2020 | Zdravlje i blagostanje | Zdravlje i blagostanje | Samo-izračunato | Socijalno blagostanje | Ministarstvo finansija, rada i transfera |
| 147 | Pružaooci socijalne pomoći po kategorijama i polnoj strukturi | 2020 | Zdravlje i blagostanje | Zdravlje i blagostanje | Samo-izračunato | Socijalno blagostanje | Ministarstvo finansija, rada i transfera |
| 148 | Broj žalbi koje je pregledala Lekarska komisija II nivoa | 2020 | Zdravlje i blagostanje | Zdravlje i blagostanje | Samo-izračunato | Socijalno blagostanje | Ministarstvo finansija, rada i transfera |

| | | | | | | | |
|-----|---|-----------|--------------------------------|--------------------------|------------------------------|--|--|
| 149 | Upravni sporovi koji se vode u Osnovnom sudu, 2020 | 2020 | Zdravlje i blagostanje | Zdravlje i blagostanje | Samo-izračunato | Socijalno blagostanje | Ministarstvo finansija, rada i transfera |
| 150 | Broj zahteva za jednokratnu pomoć, razmotrenih tokom 2019/2020 | 2020 | Zdravlje i blagostanje | Zdravlje i blagostanje | Samo-izračunato | Socijalno blagostanje | Ministarstvo finansija, rada i transfera |
| 151 | Subvencionisane porodice po Šemama | 2019-2020 | Zdravlje i blagostanje | Zdravlje i blagostanje | Samo-izračunato | Socijalno blagostanje | Ministarstvo finansija, rada i transfera |
| 152 | Broj domaćinstava i iznos obrađenih sredstava, Mera 15 | 2020 | Zdravlje i blagostanje | Zdravlje i blagostanje | Samo-izračunato | Socijalno blagostanje | Ministarstvo finansija, rada i transfera |
| 153 | Broj korisnika FDIL šeme po kategorijama | 2020 | Zdravlje i blagostanje | Zdravlje i blagostanje | Samo-izračunato | Socijalno blagostanje | Ministarstvo finansija, rada i transfera |
| 154 | Broj prijava za licenciranje NVO | 2020 | Zdravlje i blagostanje | Zdravlje i blagostanje | Samo-izračunato | Socijalno blagostanje | Ministarstvo finansija, rada i transfera |
| 155 | Broj licenciranih NVO | 2020 | Zdravlje i blagostanje | Zdravlje i blagostanje | Samo-izračunato | Socijalno blagostanje | Ministarstvo finansija, rada i transfera |
| 156 | Ukupna struktura duga | 2020 | Zdravlje i blagostanje | Zdravlje i blagostanje | Samo-izračunato | Socijalno blagostanje | Ministarstvo finansija, rada i transfera |
| 157 | Ulaganja u hartije od vrednosti po instrumentima | 2022 | Troškovi izvršnih organa COFOG | Troškovi izvršnih organa | Samo-izračunato, Nema izvora | Program domaćeg duga 2023-2025. | Ministarstvo finansija, rada i transfera |
| 158 | Prosečne kamatne stope | 2022 | Troškovi izvršnih organa COFOG | Troškovi izvršnih organa | Samo-izračunato, Nema izvora | Program domaćeg duga 2023-2025. | Ministarstvo finansija, rada i transfera |
| 159 | Struktura međunarodnog duga po kreditorima i vrsta kredita | 2022 | Troškovi izvršnih organa COFOG | Troškovi izvršnih organa | Samo-izračunato, Nema izvora | Program domaćeg duga 2023-2025. | Ministarstvo finansija, rada i transfera |
| 160 | Neizmirene obaveze | 2022 | Troškovi izvršnih organa COFOG | Troškovi izvršnih organa | Samo-izračunato, Nema izvora | Program domaćeg duga 2023-2025. | Ministarstvo finansija, rada i transfera |
| 161 | Struktura ukupnog duga po valutama | 2022 | Troškovi izvršnih organa COFOG | Troškovi izvršnih organa | Samo-izračunato, Nema izvora | Program domaćeg duga 2023-2025. | Ministarstvo finansija, rada i transfera |
| 162 | Broj primenjenih doza na 100 stanovnika u susjednim zemljama i prihodi | 2022 | Troškovi izvršnih organa COFOG | Troškovi izvršnih organa | Samo-izračunato, Nema izvora | Program domaćeg duga 2023-2025. | Ministarstvo finansija, rada i transfera |
| 163 | Perspektiva rasta BDP-a | 2022 | Prihodi i životni uslovi | Zdravlje i blagostanje | Our World in Data | Ekonomski reformski program 2022-2024. | Ministarstvo finansija, rada i transfera |

MAPIRANJE PRIKUPLJANJA PODATAKA ZA RAZVOJ/

POBOLJŠANE INSTITUCIONALNE KAPACITETE ZA KORIŠĆENJE PODATAKA NA KOSOVU

| | | | | | | | |
|-----|---|------|--------------------------------|--------------------------|-------------------|--|--|
| 164 | Indeks cena za svu robu | 2022 | Troškovi izvršnih organa COFOG | Troškovi izvršnih organa | Evropska komisija | Ekonomski reformski program 2022-2024. | Ministarstvo finansija, rada i transfera |
| 165 | Indeks cena hrane i alkoholnih pića | 2022 | Troškovi izvršnih organa COFOG | Troškovi izvršnih organa | IMF | Ekonomski reformski program 2022-2024. | Ministarstvo finansija, rada i transfera |
| 166 | Cena sirove nafte tipa „Brent“ | 2022 | Troškovi izvršnih organa COFOG | Troškovi izvršnih organa | IMF | Ekonomski reformski program 2022-2024. | Ministarstvo finansija, rada i transfera |
| 167 | Nikl, \$ po metričkoj toni | 2022 | Kratkoročna statistika | Industrija | IMF | Ekonomski reformski program 2022-2024. | Ministarstvo finansija, rada i transfera |
| 168 | Doprinos razmenjive i nerazmenjive inflacije | 2022 | Kratkoročna statistika | Industrija | Svetska banka | Ekonomski reformski program 2022-2024. | Ministarstvo finansija, rada i transfera |
| 169 | Ključni indikatori tržišta rada | 2022 | Troškovi izvršnih organa COFOG | Troškovi izvršnih organa | KAS | Ekonomski reformski program 2022-2024. | Ministarstvo finansija, rada i transfera |
| 170 | Prosečna bruto plata | 2022 | Tržište rada | | KAS | Ekonomski reformski program 2022-2024. | Ministarstvo finansija, rada i transfera |
| 171 | Realni BDP i ključni doprinosioci | 2022 | Tržište rada | | KAS | Ekonomski reformski program 2022-2024. | Ministarstvo finansija, rada i transfera |
| 172 | „Herfindahl Hierchman“ indeks | 2022 | Troškovi izvršnih organa COFOG | | Samo-izračunato | Ekonomski reformski program 2022-2024. | Ministarstvo finansija, rada i transfera |
| 173 | Indeks otvaranja trgovine | 2022 | Kratkoročna statistika | | Samo-izračunato | Ekonomski reformski program 2022-2024. | Ministarstvo finansija, rada i transfera |
| 174 | Izvoz i uvoz roba i usluga | 2022 | Kratkoročna statistika | | Samo-izračunato | Ekonomski reformski program 2022-2024. | Ministarstvo finansija, rada i transfera |
| 175 | Komponente finansijskog računa | 2022 | Kratkoročna statistika | | Samo-izračunato | Ekonomski reformski program 2022-2024. | Ministarstvo finansija, rada i transfera |
| 176 | Neto pozicija međunarodnih investicija | 2022 | Kratkoročna statistika | | Samo-izračunato | Ekonomski reformski program 2022-2024. | Ministarstvo finansija, rada i transfera |
| 177 | Povećanje kreditiranja privatnog sektora | 2022 | Kratkoročna statistika | | Samo-izračunato | Ekonomski reformski program 2022-2024. | Ministarstvo finansija, rada i transfera |
| 178 | Obaveze javnih nefinansijskih preduzeća (JP) kao procenat BDP-a (2019) | 2022 | Kratkoročna statistika | | Samo-izračunato | Ekonomski reformski program 2022-2024. | Ministarstvo finansija, rada i transfera |

| | | | | | | | |
|-----|--|------|--------------------------------|----------|--------------------------------|--|---|
| 179 | Rezime finansijskih izveštaja za sektor JP | 2022 | Kratkoročna statistika | | Eurostat | Ekonomski reformski program 2022-2024. | Ministarstvo finansija, rada i transfera |
| 180 | BDP prethodne godine po cenama - prilagođen godišnjim dobima | 2022 | Kratkoročna statistika | | Samo-izračunato | Ekonomski reformski program 2022-2024. | Ministarstvo finansija, rada i transfera |
| 181 | Trgovinski bilansi | 2022 | Troškovi izvršnih organa COFOG | | KAS | Ekonomski reformski program 2022-2024. | Ministarstvo finansija, rada i transfera |
| 182 | UTICAJ CEFTA | 2022 | Kratkoročna statistika | | Samo-izračunato | Pregled trgovinskog bilansa | Carina Kosova |
| 183 | UTICAJ SSP-a | 2022 | Kratkoročna statistika | | Samo-izračunato | Pregled trgovinskog bilansa | Carina Kosova |
| 184 | OPTIMALNO VREME BRISANJA | 2022 | Kratkoročna statistika | | Samo-izračunato | Pregled trgovinskog bilansa | Carina Kosova |
| 185 | Veličina neformalne ekonomije na Kosovu u poređenju sa regionom i 31 evropskom zemljom u smislu BDP-a | 2022 | Kratkoročna statistika | | Samo-izračunato | Pregled trgovinskog bilansa | Carina Kosova |
| 186 | VREDNOST UGOVORA PO VRSTAMA POSTUPKA NABAVKE | 2019 | Kratkoročna statistika | | Procena koju je finansirala EU | Kosovska strategija za sprečavanje i borbu protiv sive ekonomije, pranja novca, finansiranja terorizma i finansijskog kriminala 2019-2023. | Finansijska obaveštajna jedinica |
| 187 | Ukupna potrošnja primarne energije | 2021 | Kratkoročna statistika | | Samo-izračunato | Godišnji izveštaj o radu za 2021 - CPA | Centralna agencija za nabavke |
| 188 | Ukupna finalna potrošnja energije | 2019 | Energija | Energija | Ostale centralne institucije | Peti godišnji izveštaj u okviru Direktive o energetskej efikasnosti | Kosovska agencija za energetskej efikasnost |
| 189 | Finalna potrošnja energije – Transport | 2019 | Energija | Energija | Ostale centralne institucije | Peti godišnji izveštaj u okviru Direktive o energetskej efikasnosti | Kosovska agencija za energetskej efikasnost |
| 190 | Finalna potrošnja energije – Industrija | 2019 | Energija | Energija | Ostale centralne institucije | Peti godišnji izveštaj u okviru Direktive o energetskej efikasnosti | Kosovska agencija za energetskej efikasnost |
| 191 | Finalna potrošnja energije – domaćinstva | 2019 | Energija | Energija | Ostale centralne institucije | Peti godišnji izveštaj u okviru Direktive o energetskej efikasnosti | Kosovska agencija za energetskej efikasnost |
| 192 | Finalna potrošnja energije – Usluge | 2019 | Energija | Energija | Ostale centralne institucije | Peti godišnji izveštaj u okviru Direktive o energetskej efikasnosti | Kosovska agencija za energetskej efikasnost |
| 193 | Bruto dodata vrednost po sektorima – Industrija | 2019 | Energija | Energija | Ostale centralne institucije | Peti godišnji izveštaj u okviru Direktive o energetskej efikasnosti | Kosovska agencija za energetskej efikasnost |

MAPIRANJE PRIKUPLJANJA PODATAKA ZA RAZVOJ/
POBOLJŠANE INSTITUCIONALNE KAPACITETE ZA KORIŠĆENJE PODATAKA NA KOSOVU

| | | | | | | | |
|-----|--|------|--------------------------------|-------------------------------|---------------------------------|---|---|
| 194 | Bruto dodata vrednost po sektorima – Usluge | 2019 | Strukturna statistika biznisa | Strukturna statistika biznisa | KAS | Peti godišnji izveštaj u okviru Direktive o energetskej efikasnosti | Kosovska agencija za energetskej efikasnost |
| 195 | Raspoloživi prihodi domaćinstava | 2019 | Strukturna statistika biznisa | Strukturna statistika biznisa | KAS | Peti godišnji izveštaj u okviru Direktive o energetskej efikasnosti | Kosovska agencija za energetskej efikasnost |
| 196 | bruto domaći proizvod (BDP) | 2019 | Prihodi i životni uslovi | Prihodi domaćinstva | KAS | Peti godišnji izveštaj u okviru Direktive o energetskej efikasnosti | Kosovska agencija za energetskej efikasnost |
| 197 | Proizvodnja električne energije iz termoelektrana | 2019 | Troškovi izvršnih organa COFOG | Troškovi izvršnih organa | KAS | Peti godišnji izveštaj u okviru Direktive o energetskej efikasnosti | Kosovska agencija za energetskej efikasnost |
| 198 | Proizvodnja električne energije iz kombinovane toplotne i električne energije (***) | 2019 | Energija | Energija | KAS | Peti godišnji izveštaj u okviru Direktive o energetskej efikasnosti | Kosovska agencija za energetskej efikasnost |
| 199 | Proizvodnja toplote iz proizvodnje toplotne energije | 2019 | Energija | Energija | KAS | Peti godišnji izveštaj u okviru Direktive o energetskej efikasnosti | Kosovska agencija za energetskej efikasnost |
| 200 | Proizvodnja toplote iz kombinovanih termoelektrana, uključujući i industrijsku otpadnu toplotu | 2019 | Energija | Energija | KAS | Peti godišnji izveštaj u okviru Direktive o energetskej efikasnosti | Kosovska agencija za energetskej efikasnost |
| 201 | Kilometri po putniku (pkm) | 2019 | Energija | Energija | Kosovska energetska korporacija | Peti godišnji izveštaj u okviru Direktive o energetskej efikasnosti | Kosovska agencija za energetskej efikasnost |
| 202 | Kilometri po toni (tkm) | 2019 | Energija | Energija | Kosovska energetska korporacija | Peti godišnji izveštaj u okviru Direktive o energetskej efikasnosti | Kosovska agencija za energetskej efikasnost |
| 203 | Kombinovani transportni kilometri (pkm + tkm), u slučaju da odvojene vrednosti za pkm i tkm nisu dostupne | 2019 | Energija | Energija | KAS | Peti godišnji izveštaj u okviru Direktive o energetskej efikasnosti | Kosovska agencija za energetskej efikasnost |
| 204 | Populacija | 2019 | Energija | Energija | KAS | Peti godišnji izveštaj u okviru Direktive o energetskej efikasnosti | Kosovska agencija za energetskej efikasnost |
| 205 | Broj učenika i obrazovnog osoblja na Kosovu | 2019 | Energija | Energija | KAS | Peti godišnji izveštaj u okviru Direktive o energetskej efikasnosti | Kosovska agencija za energetskej efikasnost |
| 206 | Broj javnih obrazovnih institucija na Kosovu | 2019 | Stanovništvo | Stanovništvo | KAS | Peti godišnji izveštaj u okviru Direktive o energetskej efikasnosti | Kosovska agencija za energetskej efikasnost |
| 207 | Odnos učenika prema nastavniku i učenika | 2021 | Obrazovanje | Obrazovanje | Samo-izračunato | Statističke napomene: informacije o preduniverzitetkom obrazovanju | Ministarstvo za obrazovanje, nauku, tehnologiju i inovacije |

**MAPIRANJE PRIKUPLJANJA PODATAKA ZA RAZVOJ/
POBOLJŠANE INSTITUCIONALNE KAPACITETE ZA KORIŠĆENJE PODATAKA NA KOSOVU**

| | | | | | | | |
|-----|---|-----------|-------------|-------------|-----------------|---|---|
| 208 | Učešće u predškolskom i predškolskom obrazovanju | 2021 | Obrazovanje | Obrazovanje | Samo-izračunato | Statističke napomene: informacije o preduniverzitetском obrazovanju | Ministarstvo za obrazovanje, nauku, tehnologiju i inovacije |
| 209 | Pristup osnovnom obrazovanju | 2021 | Obrazovanje | Obrazovanje | Samo-izračunato | Statističke napomene: informacije o preduniverzitetском obrazovanju | Ministarstvo za obrazovanje, nauku, tehnologiju i inovacije |
| 210 | Učešće u osnovnom obrazovanju | 2020-2021 | Obrazovanje | Obrazovanje | Samo-izračunato | Godišnji statistički izveštaj sa indikatorima za obrazovanje 2020/2021. | Ministarstvo za obrazovanje, nauku, tehnologiju i inovacije |
| 211 | Učešće u nižem srednjem obrazovanju | 2020-2021 | Obrazovanje | Obrazovanje | Samo-izračunato | Godišnji statistički izveštaj sa indikatorima za obrazovanje 2020/2021. | Ministarstvo za obrazovanje, nauku, tehnologiju i inovacije |
| 212 | Učešće u osnovnom i nižem srednjem obrazovanju | 2020-2021 | Obrazovanje | Obrazovanje | Samo-izračunato | Godišnji statistički izveštaj sa indikatorima za obrazovanje 2020/2021. | Ministarstvo za obrazovanje, nauku, tehnologiju i inovacije |
| 213 | Učešće u višem srednjem obrazovanju | 2020-2021 | Obrazovanje | Obrazovanje | Samo-izračunato | Godišnji statistički izveštaj sa indikatorima za obrazovanje 2020/2021. | Ministarstvo za obrazovanje, nauku, tehnologiju i inovacije |
| 214 | Deca van škole | 2020-2021 | Obrazovanje | Obrazovanje | Samo-izračunato | Godišnji statistički izveštaj sa indikatorima za obrazovanje 2020/2021. | Ministarstvo za obrazovanje, nauku, tehnologiju i inovacije |
| 215 | Odnos učenika i nastavnika | 2020-2021 | Obrazovanje | Obrazovanje | Samo-izračunato | Godišnji statistički izveštaj sa indikatorima za obrazovanje 2020/2021. | Ministarstvo za obrazovanje, nauku, tehnologiju i inovacije |
| 216 | Udeo studenata | 2020-2021 | Obrazovanje | Obrazovanje | Samo-izračunato | Godišnji statistički izveštaj sa indikatorima za obrazovanje 2020/2021. | Ministarstvo za obrazovanje, nauku, tehnologiju i inovacije |
| 217 | Procenat učiteljica | 2020-2021 | Obrazovanje | Obrazovanje | Samo-izračunato | Godišnji statistički izveštaj sa indikatorima za obrazovanje 2020/2021. | Ministarstvo za obrazovanje, nauku, tehnologiju i inovacije |
| 218 | Indeks rodne ravnopravnosti | 2020-2021 | Obrazovanje | Obrazovanje | Samo-izračunato | Godišnji statistički izveštaj sa indikatorima za obrazovanje 2020/2021. | Ministarstvo za obrazovanje, nauku, tehnologiju i inovacije |
| 219 | Odnos učenika koji polaze u prvi razred i dospevaju u peti razred osnovnog obrazovanja | 2020-2021 | Obrazovanje | Obrazovanje | Samo-izračunato | Godišnji statistički izveštaj sa indikatorima za obrazovanje 2020/2021. | Ministarstvo za obrazovanje, nauku, tehnologiju i inovacije |

| | | | | | | | |
|-----|---|-----------|--------------------------|---------------------|-----------------|---|---|
| 220 | Odnos učenika koji počinju šesti razred i dostižu deveti razred u nižem srednjem obrazovanju | 2020-2021 | Prihodi i životni uslovi | Prihodi domaćinstva | Samo-izračunato | Godišnji statistički izveštaj sa indikatorima za obrazovanje 2020/2021. | Ministarstvo za obrazovanje, nauku, tehnologiju i inovacije |
| 221 | Stepen tranzicije (preživljavanja) po razredima u osnovnom obrazovanju | 2020-2021 | Obrazovanje | Obrazovanje | Samo-izračunato | Godišnji statistički izveštaj sa indikatorima za obrazovanje 2020/2021. | Ministarstvo za obrazovanje, nauku, tehnologiju i inovacije |
| 222 | Ponavljajući u nižem srednjem i višem srednjem obrazovanju | 2020-2021 | Obrazovanje | Obrazovanje | Samo-izračunato | Godišnji statistički izveštaj sa indikatorima za obrazovanje 2020/2021. | Ministarstvo za obrazovanje, nauku, tehnologiju i inovacije |
| 223 | Stepen prelaska iz osnovnog u niže srednje obrazovanje | 2020-2021 | Obrazovanje | Obrazovanje | Samo-izračunato | Godišnji statistički izveštaj sa indikatorima za obrazovanje 2020/2021. | Ministarstvo za obrazovanje, nauku, tehnologiju i inovacije |
| 224 | Stepen prelaska iz nižeg srednjeg u više srednje obrazovanje | 2020-2021 | Obrazovanje | Obrazovanje | Samo-izračunato | Godišnji statistički izveštaj sa indikatorima za obrazovanje 2020/2021. | Ministarstvo za obrazovanje, nauku, tehnologiju i inovacije |
| 225 | Otpis učenika u osnovnom obrazovanju | 2020-2021 | Obrazovanje | Obrazovanje | Samo-izračunato | Godišnji statistički izveštaj sa indikatorima za obrazovanje 2020/2021. | Ministarstvo za obrazovanje, nauku, tehnologiju i inovacije |
| 226 | Napušteni učenici u nižem srednjem obrazovanju | 2020-2021 | Obrazovanje | Obrazovanje | Samo-izračunato | Godišnji statistički izveštaj sa indikatorima za obrazovanje 2020/2021. | Ministarstvo za obrazovanje, nauku, tehnologiju i inovacije |
| 227 | Napušteni učenici u višem srednjem obrazovanju | 2020-2021 | Obrazovanje | Obrazovanje | Samo-izračunato | Godišnji statistički izveštaj sa indikatorima za obrazovanje 2020/2021. | Ministarstvo za obrazovanje, nauku, tehnologiju i inovacije |
| 228 | Rezultati spoljnih evaluacionih testova | 2020-2021 | Obrazovanje | Obrazovanje | Samo-izračunato | Godišnji statistički izveštaj sa indikatorima za obrazovanje 2020/2021. | Ministarstvo za obrazovanje, nauku, tehnologiju i inovacije |
| 229 | Javna potrošnja na obrazovanje | 2020-2021 | Obrazovanje | Obrazovanje | Samo-izračunato | Godišnji statistički izveštaj sa indikatorima za obrazovanje 2020/2021. | Ministarstvo za obrazovanje, nauku, tehnologiju i inovacije |
| 230 | Javni rashodi za preduniverzitetsko obrazovanje | 2020-2021 | Obrazovanje | Obrazovanje | Samo-izračunato | Godišnji statistički izveštaj sa indikatorima za obrazovanje 2020/2021. | Ministarstvo za obrazovanje, nauku, tehnologiju i inovacije |
| 231 | Vreme je za registraciju poslovne organizacije | 2020-2021 | Obrazovanje | Obrazovanje | Samo-izračunato | Godišnji statistički izveštaj sa indikatorima za obrazovanje 2020/2021. | Ministarstvo za obrazovanje, nauku, tehnologiju i inovacije |

**MAPIRANJE PRIKUPLJANJA PODATAKA ZA RAZVOJ/
POBOLJŠANE INSTITUCIONALNE KAPACITETE ZA KORIŠĆENJE PODATAKA NA KOSOVU**

| | | | | | | | |
|-----|---|-----------|------------------------------|------------------------------|------------------------------|---|---|
| 232 | Vreme je za registraciju doo | 2020-2021 | Obrazovanje | Obrazovanje | Samo-izračunato | Godišnji statistički izveštaj sa indikatorima za obrazovanje 2020/2021. | Ministarstvo za obrazovanje, nauku, tehnologiju i inovacije |
| 233 | Trajanje registracije privrednog društva od strane Registracionog centra | 2022 | Statistički registar biznisa | Statistički registar biznisa | Samo-izračunato | Izveštaj o osnovnim indikatorima učinka u registrovanju biznisa na Kosovu za period januar – mart 2022. | Kosovska agencija za registraciju biznisa - KARB |
| 234 | Registracija i odjava po pravnom obliku privrednog društva. | 2022 | Statistički registar biznisa | Statistički registar biznisa | Samo-izračunato | Izveštaj o osnovnim indikatorima učinka u registrovanju biznisa na Kosovu za period januar – mart 2022. | Kosovska agencija za registraciju biznisa - KARB |
| 235 | „Registracija filijala stranih poslovnih organizacija prema zemlji porekla“ | 2022 | Statistički registar biznisa | Statistički registar biznisa | Samo-izračunato | Izveštaj o osnovnim indikatorima učinka u registrovanju biznisa na Kosovu za period januar – mart 2022. | Kosovska agencija za registraciju biznisa - KARB |
| 236 | Broj poslovnih organizacija koje uključuju najmanje jednog stranog vlasnika, partnera ili akcionara | 2022 | Statistički registar biznisa | Statistički registar biznisa | Samo-izračunato | Izveštaj o osnovnim indikatorima učinka u registrovanju biznisa na Kosovu za period januar – mart 2022. | Kosovska agencija za registraciju biznisa - KARB |
| 237 | Registracija poslovnih organizacija prema polu | 2022 | Statistički registar biznisa | Statistički registar biznisa | Samo-izračunato | Izveštaj o osnovnim indikatorima učinka u registrovanju biznisa na Kosovu za period januar – mart 2022. | Kosovska agencija za registraciju biznisa - KARB |
| 238 | Direktne strane investicije na Kosovu po godinama | 2022 | Statistički registar biznisa | Statistički registar biznisa | Samo-izračunato | Izveštaj o osnovnim indikatorima učinka u registrovanju biznisa na Kosovu za period januar – mart 2022. | Kosovska agencija za registraciju biznisa - KARB |
| 239 | Nezaposlenost po opštinama u regionu razvoja centra, izvor Kosovska agencija za zapošljavanje | 2022 | Statistički registar biznisa | Statistički registar biznisa | Samo-izračunato | Izveštaj o osnovnim indikatorima učinka u registrovanju biznisa na Kosovu za period januar – mart 2022. | Kosovska agencija za registraciju biznisa - KARB |
| 240 | Kategorizacija preduzeća u regionu razvoja centra | 2007-2020 | Domaći i međunarodni računi | Domaći i međunarodni računi | Centralna banka Kosova | Godišnji izveštaj 2021 | Kosovska agencija za podršku preduzetništvu i investicijama - KIESA |
| 241 | Ekonomske aktivnosti u istočnom razvojnom regionu | 2021 | Tržište rada | Tržište rada | Samo-izračunato | Studija o vidljivosti i dizajnu sistema za praćenje uravnoteženog regionalnog socio-ekonomskog razvoja | Ministarstvo za regionalni razvoj |
| 242 | Nezaposlenost u istočnom regionu razvoja, po opštinama | 2021 | Tržište rada | Tržište rada | Nema izvora | Studija o vidljivosti i dizajnu sistema za praćenje uravnoteženog regionalnog socio-ekonomskog razvoja | Ministarstvo za regionalni razvoj |
| 243 | Broj stanovnika po regionima razvoja | 2021 | Prihodi i uslovi za život | Prihodi i uslovi za život | Ostale centralne institucije | Studija o vidljivosti i dizajnu sistema za praćenje uravnoteženog regionalnog socio-ekonomskog razvoja | Ministarstvo za regionalni razvoj |

MAPIRANJE PRIKUPLJANJA PODATAKA ZA RAZVOJ/

POBOLJŠANE INSTITUCIONALNE KAPACITETE ZA KORIŠĆENJE PODATAKA NA KOSOVU

| | | | | | | | |
|-----|--|------|--------------|--------------|-----------------------------------|--|-----------------------------------|
| 244 | Gradsko i seosko stanovništvo po regionima | 2021 | Tržište rada | Tržište rada | KAS | Studija o vidljivosti i dizajnu sistema za praćenje uravnoteženog regionalnog socio-ekonomskog razvoja | Ministarstvo za regionalni razvoj |
| 245 | Broj naselja po regionima razvoja | 2021 | Stanovništvo | Stanovništvo | KAS | Studija o vidljivosti i dizajnu sistema za praćenje uravnoteženog regionalnog socio-ekonomskog razvoja | Ministarstvo za regionalni razvoj |
| 246 | Gustina naseljenosti po regionima razvoja | 2021 | Stanovništvo | Stanovništvo | KAS | Studija o vidljivosti i dizajnu sistema za praćenje uravnoteženog regionalnog socio-ekonomskog razvoja | Ministarstvo za regionalni razvoj |
| 247 | Analiza stope nataliteta i mortaliteta statistike KAS-a po godinama | 2021 | Stanovništvo | Stanovništvo | KAS | Studija o vidljivosti i dizajnu sistema za praćenje uravnoteženog regionalnog socio-ekonomskog razvoja | Ministarstvo za regionalni razvoj |
| 248 | Piramida stanovništva po regionima razvoja | 2021 | Stanovništvo | Stanovništvo | KAS | Studija o vidljivosti i dizajnu sistema za praćenje uravnoteženog regionalnog socio-ekonomskog razvoja | Ministarstvo za regionalni razvoj |
| 249 | “Međunarodna i nacionalna migracija po razvojnim regionima na Kosovu” | 2021 | Stanovništvo | Stanovništvo | KAS | Studija o vidljivosti i dizajnu sistema za praćenje uravnoteženog regionalnog socio-ekonomskog razvoja | Ministarstvo za regionalni razvoj |
| 250 | Broj porodica po regionima | 2021 | Stanovništvo | Stanovništvo | KAS | Studija o vidljivosti i dizajnu sistema za praćenje uravnoteženog regionalnog socio-ekonomskog razvoja | Ministarstvo za regionalni razvoj |
| 251 | Stanovništvo prema stepenu obrazovanja i razvoju regiona | 2021 | Stanovništvo | Stanovništvo | KAS | Studija o vidljivosti i dizajnu sistema za praćenje uravnoteženog regionalnog socio-ekonomskog razvoja | Ministarstvo za regionalni razvoj |
| 252 | Stanovništvo po stepenu obrazovanja i razvojnim regionima u % | 2021 | Stanovništvo | Stanovništvo | KAS | Studija o vidljivosti i dizajnu sistema za praćenje uravnoteženog regionalnog socio-ekonomskog razvoja | Ministarstvo za regionalni razvoj |
| 253 | Školske zgrade po regionima | 2021 | Stanovništvo | Stanovništvo | KAS | Studija o vidljivosti i dizajnu sistema za praćenje uravnoteženog regionalnog socio-ekonomskog razvoja | Ministarstvo za regionalni razvoj |
| 254 | Broj dece u predškolskom obrazovanju po regionima | 2021 | Stanovništvo | Stanovništvo | KAS | Studija o vidljivosti i dizajnu sistema za praćenje uravnoteženog regionalnog socio-ekonomskog razvoja | Ministarstvo za regionalni razvoj |
| 255 | Broj učenika u nižem srednjem obrazovanju | 2021 | Obrazovanje | Obrazovanje | Ostale centralne institucije, KAS | Studija o vidljivosti i dizajnu sistema za praćenje uravnoteženog regionalnog socio-ekonomskog razvoja | Ministarstvo za regionalni razvoj |

| | | | | | | | |
|-----|---|------|-------------|-------------|-----------------------------------|--|-----------------------------------|
| 256 | Broj učenika u višem srednjem obrazovanju – statistika obrazovanja na Kosovu | 2021 | Obrazovanje | Obrazovanje | Ostale centralne institucije, KAS | Studija o vidljivosti i dizajnu sistema za praćenje uravnoteženog regionalnog socio-ekonomskog razvoja | Ministarstvo za regionalni razvoj |
| 257 | Broj učenika u višem srednjem obrazovanju – statistika obrazovanja na Kosovu | 2021 | Obrazovanje | Obrazovanje | Ostale centralne institucije, KAS | Studija o vidljivosti i dizajnu sistema za praćenje uravnoteženog regionalnog socio-ekonomskog razvoja | Ministarstvo za regionalni razvoj |
| 258 | Broj dece do 6 godina u privatnom obrazovanju | 2021 | Obrazovanje | Obrazovanje | Ostale centralne institucije, KAS | Studija o vidljivosti i dizajnu sistema za praćenje uravnoteženog regionalnog socio-ekonomskog razvoja | Ministarstvo za regionalni razvoj |
| 259 | Broj učenika u privatnom obrazovanju po regionima | 2021 | Obrazovanje | Obrazovanje | Ostale centralne institucije, KAS | Studija o vidljivosti i dizajnu sistema za praćenje uravnoteženog regionalnog socio-ekonomskog razvoja | Ministarstvo za regionalni razvoj |
| 260 | | 2021 | Obrazovanje | Obrazovanje | Ostale centralne institucije, KAS | Studija o vidljivosti i dizajnu sistema za praćenje uravnoteženog regionalnog socio-ekonomskog razvoja | Ministarstvo za regionalni razvoj |
| 261 | | 2021 | Obrazovanje | Obrazovanje | Ostale centralne institucije, KAS | Studija o vidljivosti i dizajnu sistema za praćenje uravnoteženog regionalnog socio-ekonomskog razvoja | Ministarstvo za regionalni razvoj |

Aneks 5. lista centralnih javnih institucija u tri zemlje zapadnog Balkana

| Tip | Zemlja | Komentari | Broj dokume- nata | Broj KPI | Provereni delovi | Internet stranica |
|---|----------------------------|---|----------------------|-------------|---|--|
| Ministarst- vo zdravlja | Albanija | - Uprkos brojnim doku- mentima objavljenim na Internet stranici, ne postoje KPI koji se koriste kao izvor informacija | 0 | 0 | - Nema ažuriranih dokumenata sa KPI na Internet stranici - Statistika https://shendetesia.gov.al/ dokumenta-statistikor-per-shendetesine/ (nije ažurirano) - Reports https://shendetesia.gov.al/raportet/ (nije ažurirano) | https://shendetesia.gov.al |
| Ministarst- vo pravde | Albanija | - Uprkos brojnim doku- mentima objavljenim na Internet stranici, ne postoje KPI koji se koriste kao izvor informacija | 3 | 0 | - Publikacije https://www.drejtesia.gov.al/ publikime/ - Konceptni dokumenti https://drejtesia. gov.al/draft-koncept-dokumenti-strate- gjik-strategjia-ndersektoriale-e-drejte- sise-21-25/ - Pregledan portal za javne konsultacije https://konsultimipublik.gov.al | https://www. drejtesia.gov.al/ |
| Ministarst- vo finansija i ekonomije | Albanija | - Deo sa izveštajima (nije dostupno : „403 error“) | 4 | 22 | - Održivi razvoj https://www.financa.gov. al/rritje-ekonomike-e-qendrueshme-dhe- gjithetheperfhirese/ (zastareli dokumenti) - Statistika https://financa.gov.al/statisti- ka-fiskale-vjetore/ | https://www. financa.gov.al/ |
| Ministarst- vo pravde | Crna Gora | - Podaci pronađeni na oddeljcima GOV.ME | 5 | 11 | - Dokumenti https://www.gov.me/en/doc- ument-library?sort=published_at | https://www.gov. me/en/mpa |
| Ministarst- vo zdravlja | Crna Gora | - Informacija je zastarela | 1 | 7 | - Dokumenti https://www.gov.me/en/ document-library?sort=published_ at&dt=6&page=1&ou=17 | https://www.gov. me/en/mzd |
| Minis- tarstvo ekonomsk- og razvoja i turizma | Crna Gora | - Nađeni raznovrsni indikatori | 3 | 39 | - Dokumenti https://www.gov.me/en/ document-library?sort=published_ at&dt=6&page=1&ou=18 | https://www.gov. me/en/mek |
| Ministarst- vo pravde | Severna Make- donija | - Nije nađeno mnogo indikatora | 6 | 5 | - Uredba - Strategije https://www.pravda. gov.mk/resursi/12 - Izveštaji https://www.pravda.gov.mk/ resursi/10 - Godišnji plan rada https://www.pravda. gov.mk/resursi/23 | https://www. pravda.gov.mk/ |
| Ministarst- vo finansija | Severna Make- donija | - Razni indikatori objavljene ni kao otvoreni podaci | 2 | 40 | - Makroekonomija https://finance.gov. mk/%d0%b8%d0%bd%d0%b4%d0%b8% d0%ba%d0%b0%d1%82%d0%be%d1%80% d0%b8-%d0%b8-%d0%bf%d1%80%d0% be%d0%b5%d0%ba%d1%86%d0%b8% d0%b8/ - Statistički pregled https://finance.gov.mk/ statistical-review/?lang=en - Indikatori i projekcije https://finance.gov. mk/indicators-and-projections/?lang=en - Strateški planovi https://finance.gov.mk/ %d1%81%d1%82%d1%80%d0%b0%d1%82% d0%b5%d1%88%d0%ba%d0%be-%d0% %bf%d0%bb%d0%b0%d0%bd%d0%b8% d1%80%d0%b0%d1%9a%d0%b5-2/ | http://www. finance.gov.mk/ |
| Ministarst- vo zdravlja | Severna Make- donija | - Razni indikatori nađeni u nekoliko dokumenata | 5 | 13 | - Strategije http://zdravstvo.gov.mk/sq/ strategjite/ | http://zdravstvo. gov.mk/ |

Aneks 6. Lista dokumenata za tri zemlje zapadnog Balkana

| Br. | Naziv dokumenta | Broj KPI | Institucija | Zemlja | Tip | God. | URL |
|-----|--|----------|------------------------------------|-----------|----------------------|------|---|
| 1 | Predlog odluke „O davanju saglasnosti na Nacionalni plan za evropske integracije 2021-2023 (PKIE 2021-2023)“ | 0 | Ministarstvo pravde | Albanija | Akcioni plan | 2021 | https://drejtesia.gov.al/wp-content/uploads/2021/01/RENJK_319_PKIE-2021-2023_8.01.2021.docx |
| 2 | Međusektorska strategija pravosuđa 2021-2025 (IAS II) | 0 | Ministarstvo pravde | Albanija | Strateški izveštaj | 2021 | http://drejtesia.gov.al/draft-koncept-dokumenti-strategjik-strategjia-ndersektoriale-e-drejtesise-21-25/ |
| 3 | Godišnji plan za 2021. godinu | 0 | Ministarstvo pravde | Albanija | Godišnji izveštaj | 2021 | https://drejtesia.gov.al/wp-content/uploads/2021/03/Plani-Vjetor-KP-2021.pdf |
| 4 | Plan integriteta za državnu policiju | 0 | Državna policija Albanije | Albanija | Akcioni plan | 2021 | https://www.asp.gov.al/wp-content/uploads/2022/03/Plani-i-Integritetit-t%C3%AB-Policis%C3%AB-s%C3%AB-Shtetit.docx |
| 5 | Nedeljni rezime 2022 | 0 | Državna policija Albanije | Albanija | Izveštaj | 2022 | https://www.asp.gov.al/permbledhja-javore-19-26-qershor-2022/ |
| 6 | Mesečni rezime 2022 | 0 | Ministarstvo finansija i ekonomije | Albanija | Izveštaj | 2022 | https://www.financa.gov.al/wp-content/uploads/2022/03/Newsletter-OK-2-1.jpg |
| 7 | Fiskalna statistika u godinama | 0 | Ministarstvo finansija i ekonomije | Albanija | Statistički izveštaj | 2022 | https://financa.gov.al/wp-content/uploads/2022/04/Statistika-fiskale-ne-vite_-update-Prill-2022.xlsx |
| 8 | Makroekonomski i fiskalni okvir za period 2023-2025. | 5 | Ministarstvo finansija i ekonomije | Albanija | Strateški izveštaj | 2022 | https://financa.gov.al/wp-content/uploads/2022/01/Kuadri-Makroekonomik-e-Fiskal-p%C3%ABr-periodh%C3%ABn-2023-2025-VKM-Nr.-19-dt-13.01.2022.pdf |
| 9 | Program ekonomskih reformi 2022-2024 | 17 | Ministarstvo finansija i ekonomije | Albanija | Strateški izveštaj | 2021 | https://financa.gov.al/wp-content/uploads/2022/02/ERP-2022-2024.pdf |
| 10 | Mhmr_Roma_Inclusion_Report_Discussed_Issues_Regarding_The_Employment_Of_Roma_i_Egyptians | 0 | Ministarstvo pravde | Crna Gora | Izveštaj | 2022 | https://www.gov.me/en/documents/2efc-be70-7f4b-449e-bb9b-4847cb97912f |
| 11 | Komentari na Treće mišljenje Savetodavnog komiteta o Okvirnoj konvenciji za zaštitu nacionalnih manjina | 0 | Ministarstvo pravde | Crna Gora | Izveštaj | 2021 | https://wapi.gov.me/download/db48afc9-d2bf-44e4-8681-0a63b76a9b52?version=1.0 |
| 12 | Regionalna pravosudna saradnja u krivičnim stvarima: Pregled uporedne prakse zemalja zapadnog Balkana | 3 | Ministarstvo pravde | Crna Gora | Izveštaj | 2022 | https://wapi.gov.me/download/db48afc9-d2bf-44e4-8681-0a63b76a9b52?version=1.0 |
| 13 | Program razvoja IKT pravosuđa 2021 - 2023 | 0 | Ministarstvo pravde | Crna Gora | Strateški izveštaj | 2021 | https://www.gov.me/en/documents/7af1b58d-a6aa-4e62-8de2-75979dd42d0c |
| 14 | Evaluacija akcionog plana za postizanje rodne ravnopravnosti u Crnoj Gori | 8 | Ministarstvo pravde | Crna Gora | Strateški izveštaj | 2021 | https://wapi.gov.me/download/305bb590-9d1c-472b-a7ca-c33b74fad9c1?version=1.0 |
| 15 | Master plan razvoja zdravstvenog sistema u Crnoj Gori 2015-2020 | 7 | Ministarstvo zdravlja | Crna Gora | Strateški izveštaj | 2017 | https://wapi.gov.me/download/8f-b012ab-45bc-40e1-8610-cb85d-50c5956?version=1.0 |

| | | | | | | | |
|----|---|----|---|--------------------|--------------------|------|---|
| 16 | Industrijska politika | 23 | Ministarstvo ekonomskog razvoja i turizma | Crna Gora | Politika | 2019 | https://wapi.gov.me/download/af22514f-712a-4fb8-8ab5-acfa8e-083c4c?version=1.0 |
| 17 | Akcionni plan za sprovođenje industrijske politike Crne Gore 2019-2023, za period 2019-2020. | 0 | Ministarstvo ekonomskog razvoja i turizma | Crna Gora | Akcionni plan | 2019 | https://wapi.gov.me/download/a2185ae5-020d-4b2d-a053-41798342a717?version=1.0 |
| 18 | Strategija razvoja poštanske delatnosti 2019-2023 | 16 | Ministarstvo ekonomskog razvoja i turizma | Crna Gora | Strateški izveštaj | 2019 | https://wapi.gov.me/download/6ae91879-7648-4006-b1c2-52fed4df89a7?version=1.0 |
| 19 | Komunikaciona strategija o besplatnoj pravnoj pomoći | 0 | Ministarstvo pravde | Severna Makedonija | Strateški izveštaj | 2021 | https://www.pravda.gov.mk/Upload/Documents/ENG%20_Revised%20Communication%20strategy.pdf |
| 20 | Strategija reforme sektora pravosuđa za period 2017-2022 sa akcionim planom | 0 | Ministarstvo pravde | Severna Makedonija | Strateški izveštaj | 2017 | https://www.pravda.gov.mk/Upload/Documents/Strategija%20i%20akciski%20plan_ALB-web.pdf |
| 21 | Godišnji izveštaj o primeni Zakona o besplatnoj pravnoj pomoći | 5 | Ministarstvo pravde | Severna Makedonija | Strateški izveštaj | 2021 | https://www.pravda.gov.mk/Upload/Documents/%D0%93%D0%BE%D0%B4%D0%B8%D1%88%D0%B5%D0%BD%20%D0%B8%D0%B7%D0%B2%D0%B5%D1%88%D1%82%D0%B0%D1%98%20%D0%91%D0%9F%D0%9F%20%D0%B7%D0%B0%202021%20%D0%B3%D0%BE%D0%B4%20%D1%84%D0%B8%D0%B-D%D0%B0%D0%BB%D0%B-D%D0%BE.pdf |
| 22 | Dvogodišnji izveštaj o sprovođenju Strategije reforme sektora pravosuđa 2017-2022. | 0 | Ministarstvo pravde | Severna Makedonija | Izveštaj | 2017 | https://www.pravda.gov.mk/Upload/Documents/%D0%98%D0%B7%D0%B2%D0%B5%D1%88%D1%82%D0%B0%D1%98%20%D0%B7%D0%B0%20D1%81%D0%BB%D0%B5%D0%B4%D0%B5%D1%9A%D0%B5%20%D0%BD%D0%B0%20%D0%A1%D1%82%D1%80%D0%B0%D1%82%D0%B5%D0%B3%D0%B8%D1%98%D0%B0%D1%82%D0%B0%20%D0%B7%D0%B0%20D1%80%D0%B5%D1%84%D0%BE%D1%80%D0%BC%D0%B8%20%D0%B2%D0%BE%20%D0%BF%D1%80%D0%B0%D0%B2%D0%BE%D1%81%D1%83%D0%B4%D0%B5%D0%BD%20%D1%81%D0%B5%D0%BA%D1%82%D0%BE%D1%80%202019-2020.pdf |
| 23 | Privremeni izveštaj o usklađenosti Severne Makedonije | 0 | Ministarstvo pravde | Severna Makedonija | Izveštaj | 2020 | https://www.pravda.gov.mk/Upload/Documents/MKD%20GrecoRC4(2020)4%20Interim%20RC4-North%20Macedonia%20Final%20Public(1).pdf |
| 24 | Godišnji plan rada Ministarstva pravde za 2020. godinu | 0 | Ministarstvo pravde | Severna Makedonija | Izveštaj | 2020 | https://www.pravda.gov.mk/Upload/Documents/%D0%9F%D0%A0%D0%9E%D0%93%D0%A0%D0%90%D0%9C%D0%90%20%D0%97%D0%90%20%D0%A0%D0%90%D0%91%D0%9E%D0%A2%D0%90%202020.pdf |

| | | | | | | | |
|----|---|----|------------------------|--------------------|------------------------------|------|---|
| 25 | Makroekonomski pokazatelji | 40 | Ministarstvo finansija | Severna Makedonija | Format sa otvorenim podacima | 2022 | https://finance.gov.mk/wp-content/uploads/2022/06/Makroekonomski-indikator_i.xlsx |
| 26 | Strateški plan | 0 | Ministarstvo finansija | Severna Makedonija | Strateški izveštaj | 2022 | https://finance.gov.mk/wp-content/uploads/2021/01/Strateški-plan-2021-2023.pdf |
| 27 | Strategija za razvoj Makedonskog integrisanog zdravstvenog informacionog sistema | 0 | Ministarstvo zdravlja | Severna Makedonija | Strateški izveštaj | 2015 | http://zdravstvo.gov.mk/wp-content/uploads/2015/06/IT_strategija_IJIS.pdf |
| 28 | Operativni plan Ministarstva zdravlja za sprovođenje aktivnosti iz Akcionog plana za sprovođenje Konvencije Saveta Evrope o sprečavanju i borbi protiv nasilja nad ženama i nasilja u porodici (Istambulska konvencija) 2018-2023 Za 2021. | 0 | Ministarstvo zdravlja | Severna Makedonija | Akcion plan | 2018 | http://zdravstvo.gov.mk/wp-content/uploads/2022/03/OP-NA-MZ-ZA-SPROVEDUVANE-NA-AKTINOSTITE-OD-AKTSISKIOT-PLAN-ZA-SPROVEDUVANE-NA-Istambulska-Konvencija-2018-2023-za-2021-godina.pdf |
| 29 | Zdravstvena strategija Republike Severne Makedonije 2021-2030 | 13 | Ministarstvo zdravlja | Severna Makedonija | Strateški izveštaj | 2021 | http://zdravstvo.gov.mk/wp-content/uploads/2021/12/19.11.-SZ-posledna-Konechna-Natsrt-Strategija-MKD.pdf |
| 30 | Nacionalna strategija za unapređenje mentalnog zdravlja u Republici Makedoniji septembar 2018 - 2025 | 0 | Ministarstvo zdravlja | Severna Makedonija | Strateški izveštaj | 2018 | http://zdravstvo.gov.mk/wp-content/uploads/2020/05/strategija-za-MZ-2018-2025-170718-pf-1.pdf |
| 31 | Nacionalna strategija za kontrolu rezistencije na antimikrobne lekove i Akcioni plan 2019-2023. | 0 | Ministarstvo zdravlja | Severna Makedonija | Strateški izveštaj | 2019 | http://zdravstvo.gov.mk/wp-content/uploads/2020/01/Nacionalna-strategija-za-AMR-so-AP-za-e-vlada-30.09.2019-NOV-TEKST.pdf |

Aneks 7. Lista KPI za tri zemlje zapadnog Balkana

| Br. | KPI | Godina | Moguća kategorija KAS | Dodatne informacije KAS | Izvor | Dokument | Institucija | Zemlja |
|-----|---|--------|-------------------------------------|-------------------------------------|----------------------------|--|------------------------------------|----------|
| 1 | Krivična dela sa terorističkom namerom | 2021 | Pravda | Krivična pravda | Samo-izračunato | Strategija za borbu protiv terorizma 2021-2025. | Ministarstvo unutrašnjih poslova | Albanija |
| 2 | Godišnji učinak BDP-a (stvarni rast u % u odnosu na prethodnu godinu) | 2022 | Nacionalni i institucionalni računi | Nacionalni i institucionalni računi | Instat | Makroekonomski i fiskalni okvir za period 2023 – 2025. | Ministarstvo finansija i ekonomije | Albanija |
| 3 | Fiskalni doprinosi | 2022 | Nacionalni i institucionalni računi | Nacionalni i institucionalni računi | Samo-izračunato | Makroekonomski i fiskalni okvir za period 2023 – 2025. | Ministarstvo finansija i ekonomije | Albanija |
| 4 | Rad | 2022 | Tržište rada | Tržište rada | Samo-izračunato | Makroekonomski i fiskalni okvir za period 2023 – 2025. | Ministarstvo finansija i ekonomije | Albanija |
| 5 | Prihodi | 2022 | Nacionalni i institucionalni računi | Nacionalni i institucionalni računi | Samo-izračunato | Makroekonomski i fiskalni okvir za period 2023 – 2025. | Ministarstvo finansija i ekonomije | Albanija |
| 6 | Rashodi | 2022 | Nacionalni i institucionalni računi | Nacionalni i institucionalni računi | Samo-izračunato | Makroekonomski i fiskalni okvir za period 2023 – 2025. | Ministarstvo finansija i ekonomije | Albanija |
| 7 | Realni godišnji rast BDP-a | 2020 | Nacionalni i institucionalni računi | Nacionalni i institucionalni računi | Instat | Ekonomski reformski program 2022-2024. | Ministarstvo finansija i ekonomije | Albanija |
| 8 | Doprinos rastu BDP-a sa strane proizvodnje i tražnje | 2020 | Nacionalni i institucionalni računi | Nacionalni i institucionalni računi | Instat | Ekonomski reformski program 2022-2024. | Ministarstvo finansija i ekonomije | Albanija |
| 9 | Realni rast BDP-a, strana rashoda | 2020 | Nacionalni i institucionalni računi | Nacionalni i institucionalni računi | Instat | Ekonomski reformski program 2022-2024. | Ministarstvo finansija i ekonomije | Albanija |
| 10 | Pokazatelji tržišta rada | 2020 | Tržište rada | Tržište rada | Instat | Ekonomski reformski program 2022-2024. | Ministarstvo finansija i ekonomije | Albanija |
| 11 | Inflacija CPI i doprinosi iz glavnih kategorija | 2020 | Nacionalni i institucionalni računi | Nacionalni i institucionalni računi | Instat | Ekonomski reformski program 2022-2024. | Ministarstvo finansija i ekonomije | Albanija |
| 12 | Monetarna kretanja | 2020 | Nacionalni i institucionalni računi | Nacionalni i institucionalni računi | Banka Albanije | Ekonomski reformski program 2022-2024. | Ministarstvo finansija i ekonomije | Albanija |
| 13 | Stope zaposlenosti i nezaposlenosti | 2020 | Tržište rada | Tržište rada | Instat | Ekonomski reformski program 2022-2024. | Ministarstvo finansija i ekonomije | Albanija |
| 14 | Otvorenost trgovine, izvoz, uvoz | 2020 | Nacionalni i institucionalni računi | Nacionalni i institucionalni računi | Banka Albanije | Ekonomski reformski program 2022-2024. | Ministarstvo finansija i ekonomije | Albanija |
| 15 | Analiza albanskog izvoza korišćenjem CMS metodologije | 2020 | Nacionalni i institucionalni računi | Nacionalni i institucionalni računi | Instat, Banka Albanije, UN | Ekonomski reformski program 2022-2024. | Ministarstvo finansija i ekonomije | Albanija |
| 16 | Spoljni dug nad izvozom roba i usluga | 2020 | Nacionalni i institucionalni računi | Nacionalni i institucionalni računi | Banka Albanije | Ekonomski reformski program 2022-2024. | Ministarstvo finansija i ekonomije | Albanija |
| 17 | Bruto spoljni dug prema BDP-u | 2020 | Nacionalni i institucionalni računi | Nacionalni i institucionalni računi | Banka Albanije | Ekonomski reformski program 2022-2024. | Ministarstvo finansija i ekonomije | Albanija |

| | | | | | | | | |
|----|--|------|-------------------------------------|-------------------------------------|-----------------------------|---|------------------------------------|-----------|
| 18 | Projekcija međunarodnih rezervi u odnosu na uvoz roba i usluga u mesecima | 2020 | Nacionalni i institucionalni računi | Nacionalni i institucionalni računi | Banka Albanije | Ekonomski reformski program 2022-2024. | Ministarstvo finansija i ekonomije | Albanija |
| 19 | Kratkoročni dug | 2020 | Nacionalni i institucionalni računi | Nacionalni i institucionalni računi | Banka Albanije | Ekonomski reformski program 2022-2024. | Ministarstvo finansija i ekonomije | Albanija |
| 20 | Sredstva finansijskog sistema prema BDP-u | 2020 | Nacionalni i institucionalni računi | Nacionalni i institucionalni računi | Banka Albanije, Instat | Ekonomski reformski program 2022-2024. | Ministarstvo finansija i ekonomije | Albanija |
| 21 | Domaće zaduživanje | 2021 | Nacionalni i institucionalni računi | Nacionalni i institucionalni računi | Samo-izračunato | Ekonomski reformski program 2022-2024. | Ministarstvo finansija i ekonomije | Albanija |
| 22 | Eksterno zaduživanje | 2021 | Nacionalni i institucionalni računi | Nacionalni i institucionalni računi | Samo-izračunato | Ekonomski reformski program 2022-2024. | Ministarstvo finansija i ekonomije | Albanija |
| 23 | Dugoročni/kratkoročni državni dug i prosečni ponderisani prinos | 2021 | Nacionalni i institucionalni računi | Nacionalni i institucionalni računi | Samo-izračunato | Ekonomski reformski program 2022-2024. | Ministarstvo finansija i ekonomije | Albanija |
| 24 | Broj slučajeva ekstradicije | 2022 | | | Samo-izračunato | Regionalna pravosudna saradnja u krivičnim stvarima: Pregled uporednih praksi u zemljama zapadnog Balkana | Ministarstvo pravde | Crna Gora |
| 25 | Broj zahteva za ekstradiciju | 2022 | | | Samo-izračunato | Regionalna pravosudna saradnja u krivičnim stvarima: Pregled uporednih praksi u zemljama zapadnog Balkana | Ministarstvo pravde | Crna Gora |
| 27 | Vrsta pravne pomoći | 2022 | | | Samo-izračunato | Regionalna pravosudna saradnja u krivičnim stvarima: Pregled uporednih praksi u zemljama zapadnog Balkana | Ministarstvo pravde | Crna Gora |
| 28 | Kontakt osobe za rodnu ravnopravnost | 2020 | | | Samo-izračunato | Evaluacija Akcionog plana za ostvarivanje rodne ravnopravnosti u Crnoj Gori | Ministarstvo pravde | Crna Gora |
| 29 | Rodno osetljivo obrazovanje i vaspitanje | 2020 | | | Druge centralne institucije | Evaluacija Akcionog plana za ostvarivanje rodne ravnopravnosti u Crnoj Gori | Ministarstvo pravde | Crna Gora |
| 30 | Teret malignih neoplazmi | 2020 | | | Druge centralne institucije | Evaluacija Akcionog plana za ostvarivanje rodne ravnopravnosti u Crnoj Gori | Ministarstvo pravde | Crna Gora |
| 31 | Opterećenje izabranih ljekara u odnosu na broj pregleda u primarnoj zdravstvenoj zaštiti u Crnoj Gori | 2020 | | | Druge centralne institucije | Evaluacija Akcionog plana za ostvarivanje rodne ravnopravnosti u Crnoj Gori | Ministarstvo pravde | Crna Gora |
| 32 | Slučajevi nasilja nad ženama | 2020 | | | Druge centralne institucije | Evaluacija Akcionog plana za ostvarivanje rodne ravnopravnosti u Crnoj Gori | Ministarstvo pravde | Crna Gora |

| | | | | | | | | |
|----|--|-----------|--|--|-----------------------------|---|---|-----------|
| 33 | Položaj novinarki u crnogorskim medijima | 2020 | | | Drugi izvori | Evaluacija Akcionog plana za ostvarivanje rodne ravnopravnosti u Crnoj Gori | Ministarstvo pravde | Crna Gora |
| 34 | Rodna neravnoteža na pozicijama odlučivanja u crnogorskom sportu | 2020 | | | Drugi izvori | Evaluacija Akcionog plana za ostvarivanje rodne ravnopravnosti u Crnoj Gori | Ministarstvo pravde | Crna Gora |
| 35 | Žene u Skupštini Crne Gore 2006 | 2016-2020 | | | Druge centralne institucije | Evaluacija Akcionog plana za ostvarivanje rodne ravnopravnosti u Crnoj Gori | Ministarstvo pravde | Crna Gora |
| 37 | Zaposleni u javnim zdravstvenim ustanovama u Crnoj Gori | 2013 | | | Samo-izračunato | Master plan za razvoj zdravstvenog sistema u Crnoj Gori 2015-2020. | Ministarstvo zdravlja | Crna Gora |
| 38 | Zaposleni u zdravstvenom sistemu Crne Gore | 2013 | | | Samo-izračunato | Master plan za razvoj zdravstvenog sistema u Crnoj Gori 2015-2020. | Ministarstvo zdravlja | Crna Gora |
| 39 | Broj pregleda u primarnoj zdravstvenoj zaštiti u Crnoj Gori | 2013 | | | Samo-izračunato | Master plan za razvoj zdravstvenog sistema u Crnoj Gori 2015-2020. | Ministarstvo zdravlja | Crna Gora |
| 40 | Broj pregleda izabranog lekara, broj pregleda osiguranika i broj osiguranika izabranog lekara | 2013 | | | Samo-izračunato | Master plan za razvoj zdravstvenog sistema u Crnoj Gori 2015-2020. | Ministarstvo zdravlja | Crna Gora |
| 41 | Broj otpuštenih pacijenata | 2013 | | | Samo-izračunato | Master plan za razvoj zdravstvenog sistema u Crnoj Gori 2015-2020. | Ministarstvo zdravlja | Crna Gora |
| 42 | Prosečna dužina lečenja | 2013 | | | Samo-izračunato | Master plan za razvoj zdravstvenog sistema u Crnoj Gori 2015-2020. | Ministarstvo zdravlja | Crna Gora |
| 43 | Pokazatelji rada stacionarnih zdravstvenih ustanova | 2013 | | | Samo-izračunato | Master plan za razvoj zdravstvenog sistema u Crnoj Gori 2015-2020. | Ministarstvo zdravlja | Crna Gora |
| 44 | Crna Gora 1990-2018: Indeks industrijske proizvodnje i realna stopa rasta BDP-a | 2019 | | | UNSTAT | Industrijska politika 2019-2023. | Ministarstvo ekonomskog razvoja i turizma | Crna Gora |
| 45 | Učešće industrijske proizvodnje u BDP-u u periodu od 2010-2018 | 2018 | | | MON-STAT | Industrijska politika 2019-2023. | Ministarstvo ekonomskog razvoja i turizma | Crna Gora |
| 46 | Bruto dodata vrednost u prerađivačkoj industriji po glavi stanovnika 2010-2018 €, stalne cene | 2019 | | | MON-STAT | Industrijska politika 2019-2023. | Ministarstvo ekonomskog razvoja i turizma | Crna Gora |
| 47 | Indeks industrijske proizvodnje u Crnoj Gori za period 2011-2018 (prosečne godišnje stope) | 2019 | | | MON-STAT | Industrijska politika 2019-2023. | Ministarstvo ekonomskog razvoja i turizma | Crna Gora |

| | | | | | | | | |
|----|--|------|--|--|-------------------------------------|----------------------------------|---|-----------|
| 48 | Struktura BDV 2006-2018 i projekcija do 2021. godine | 2019 | | | MON-STAT | Industrijska politika 2019-2023. | Ministarstvo ekonomskog razvoja i turizma | Crna Gora |
| 49 | Zapošljavanje u industriji 2006-2018 | 2019 | | | MON-STAT | Industrijska politika 2019-2023. | Ministarstvo ekonomskog razvoja i turizma | Crna Gora |
| 50 | Investicije u fiksni kapital u industrijskom sektoru 2010-2018 | 2019 | | | MON-STAT | Industrijska politika 2019-2023. | Ministarstvo ekonomskog razvoja i turizma | Crna Gora |
| 51 | Struktura robnog izvoza 2010-2018 | 2019 | | | MON-STAT | Industrijska politika 2019-2023. | Ministarstvo ekonomskog razvoja i turizma | Crna Gora |
| 52 | Bruto dodata vrednost industrije (sektori B, C, D, E19, stalne cene) | 2019 | | | MON-STAT | Industrijska politika 2019-2023. | Ministarstvo ekonomskog razvoja i turizma | Crna Gora |
| 53 | Učešće industrije u bruto dodatoj vrednosti industrije (sektori B, C, D, E, stalne cene, %) | 2019 | | | MON-STAT | Industrijska politika 2019-2023. | Ministarstvo ekonomskog razvoja i turizma | Crna Gora |
| 54 | Indeks industrijske proizvodnje, IPI (B, C, D) | 2019 | | | MON-STAT | Industrijska politika 2019-2023. | Ministarstvo ekonomskog razvoja i turizma | Crna Gora |
| 55 | Bruto vrednost proizvodnje (sektori B, C, D, E, tekuće cene, 000 €) | 2019 | | | MON-STAT | Industrijska politika 2019-2023. | Ministarstvo ekonomskog razvoja i turizma | Crna Gora |
| 56 | Broj zaposlenih u industriji (B,C,D,E) | 2019 | | | MON-STAT | Industrijska politika 2019-2023. | Ministarstvo ekonomskog razvoja i turizma | Crna Gora |
| 57 | Broj zaposlenih u industriji u odnosu na ukupan broj zaposlenih, % | 2019 | | | MON-STAT | Industrijska politika 2019-2023. | Ministarstvo ekonomskog razvoja i turizma | Crna Gora |
| 58 | Produktivnost rada u industriji (u €) | 2019 | | | MON-STAT | Industrijska politika 2019-2023. | Ministarstvo ekonomskog razvoja i turizma | Crna Gora |
| 59 | Učešće industrije u ukupnom izvozu robe | 2019 | | | MON-STAT | Industrijska politika 2019-2023. | Ministarstvo ekonomskog razvoja i turizma | Crna Gora |
| 60 | Globalni indeks konkurentnosti, GCI, rang | 2019 | | | Svetski ekonomski forum | Industrijska politika 2019-2023. | Ministarstvo ekonomskog razvoja i turizma | Crna Gora |
| 61 | Poslovno okruženje | 2019 | | | Svetska banka „Doing Business“ | Industrijska politika 2019-2023. | Ministarstvo ekonomskog razvoja i turizma | Crna Gora |
| 62 | Globalni indeks preduzetništva | 2019 | | | Institut za preduzetništvo i razvoj | Industrijska politika 2019-2023. | Ministarstvo ekonomskog razvoja i turizma | Crna Gora |
| 63 | Globalni indeks inovacija | 2019 | | | GII | Industrijska politika 2019-2023. | Ministarstvo ekonomskog razvoja i turizma | Crna Gora |
| 64 | Globalni indeks omogućavanja trgovine | 2019 | | | Svetski ekonomski forum | Industrijska politika 2019-2023. | Ministarstvo ekonomskog razvoja i turizma | Crna Gora |
| 65 | Kvalitet usluga trgovinske logistike | 2019 | | | Svetska banka „Trade Logistics“ | Industrijska politika 2019-2023. | Ministarstvo ekonomskog razvoja i turizma | Crna Gora |

| | | | | | | | | |
|----|--|------|--|--|-----------------------------|--|---|-----------|
| 66 | IESE26 Indeks rizičnog kapitala i privatnog kapitala zemlje | 2019 | | | VCPE | Industrijska politika 2019-2023. | Ministarstvo ekonomskog razvoja i turizma | Crna Gora |
| 67 | Trendovi prihoda od poštanskih usluga po zemljama (i Kosovu) za period 2012-2016. | 2016 | | | Druge centralne institucije | Strategija za razvoj poštanske aktivnosti 2019-2023. | Ministarstvo ekonomskog razvoja i turizma | Crna Gora |
| 68 | Broj pismonosnih pošiljaka u unutrašnjem poštanskom saobraćaju | 2019 | | | Druge centralne institucije | Strategija za razvoj poštanske aktivnosti 2019-2023. | Ministarstvo ekonomskog razvoja i turizma | Crna Gora |
| 69 | Trend obima pismonosnih pošiljaka u unutrašnjem saobraćaju | 2019 | | | Druge centralne institucije | Strategija za razvoj poštanske aktivnosti 2019-2023. | Ministarstvo ekonomskog razvoja i turizma | Crna Gora |
| 70 | Standardne pismonosne cene američkog provajdera u periodu od 2012. do 2016. | 2019 | | | Druge centralne institucije | Strategija za razvoj poštanske aktivnosti 2019-2023. | Ministarstvo ekonomskog razvoja i turizma | Crna Gora |
| 71 | Standardne pismonosne cene američkog provajdera u 2012. i 2016. godini | 2019 | | | Druge centralne institucije | Strategija za razvoj poštanske aktivnosti 2019-2023. | Ministarstvo ekonomskog razvoja i turizma | Crna Gora |
| 72 | Učešće poštanskih usluga u Crnoj Gori u periodu 2013-2016 | 2019 | | | Druge centralne institucije | Strategija za razvoj poštanske aktivnosti 2019-2023. | Ministarstvo ekonomskog razvoja i turizma | Crna Gora |
| 73 | Trend rasta poštanskih usluga u Crnoj Gori u periodu 2013-2016 | 2019 | | | Druge centralne institucije | Strategija za razvoj poštanske aktivnosti 2019-2023. | Ministarstvo ekonomskog razvoja i turizma | Crna Gora |
| 74 | Prihodi ostvareni od poštanskih usluga u Crnoj Gori u periodu 2013-2016 | 2019 | | | Druge centralne institucije | Strategija za razvoj poštanske aktivnosti 2019-2023. | Ministarstvo ekonomskog razvoja i turizma | Crna Gora |
| 75 | Trend rasta prihoda od poštanskih usluga u Crnoj Gori u periodu 2013-2016. | 2019 | | | Druge centralne institucije | Strategija za razvoj poštanske aktivnosti 2019-2023. | Ministarstvo ekonomskog razvoja i turizma | Crna Gora |
| 76 | Trendovi prihoda pošte u periodu 2013-2017. | 2019 | | | Druge centralne institucije | Strategija za razvoj poštanske aktivnosti 2019-2023. | Ministarstvo ekonomskog razvoja i turizma | Crna Gora |
| 77 | Trend rasta poštanskih usluga koje pruža Pošta u periodu 2013-2017. | 2019 | | | Druge centralne institucije | Strategija za razvoj poštanske aktivnosti 2019-2023. | Ministarstvo ekonomskog razvoja i turizma | Crna Gora |
| 78 | Učešće poštanskih usluga koje je pošta pružala u periodu 2013-2017 | 2019 | | | Druge centralne institucije | Strategija za razvoj poštanske aktivnosti 2019-2023. | Ministarstvo ekonomskog razvoja i turizma | Crna Gora |
| 79 | Trendovi u poštanskim uslugama koje pruža Pošta u periodu 2013-2017. | 2019 | | | Druge centralne institucije | Strategija za razvoj poštanske aktivnosti 2019-2023. | Ministarstvo ekonomskog razvoja i turizma | Crna Gora |
| 80 | Broj poštanskih usluga koje je Pošta pružila u periodu 2013-2017 | 2019 | | | Druge centralne institucije | Strategija za razvoj poštanske aktivnosti 2019-2023. | Ministarstvo ekonomskog razvoja i turizma | Crna Gora |
| 81 | Trendovi obima pismonosnih pošiljaka u periodu 2013-2017. | 2019 | | | Druge centralne institucije | Strategija za razvoj poštanske aktivnosti 2019-2023. | Ministarstvo ekonomskog razvoja i turizma | Crna Gora |
| 82 | Kretanje broja zaposlenih u periodu 2013-2016 | 2019 | | | Druge centralne institucije | Strategija za razvoj poštanske aktivnosti 2019-2023. | Ministarstvo ekonomskog razvoja i turizma | Crna Gora |

| | | | | | | | | |
|----|---|------|--|--|---|---|------------------------|--------------------|
| 83 | Rodna struktura za primarnu pravnu pomoć koja se pruža u Područnim odeljenjima | 2021 | | | Samo-izračunato | Godišnji izveštaj o implementaciji Zakona o besplatnoj pravnoj pomoći | Ministarstvo pravde | Severna Makedonija |
| 84 | Etnička struktura lica koja su primala primarnu pravnu pomoć 2021. godine u Područnim odeljenjima | 2021 | | | Samo-izračunato | Godišnji izveštaj o implementaciji Zakona o besplatnoj pravnoj pomoći | Ministarstvo pravde | Severna Makedonija |
| 85 | Rodna struktura za primarnu pravnu pomoć koju pružaju ovlašćena udruženja | 2021 | | | Samo-izračunato | Godišnji izveštaj o implementaciji Zakona o besplatnoj pravnoj pomoći | Ministarstvo pravde | Severna Makedonija |
| 86 | Polna struktura za primarnu pravnu pomoć koja se pruža u pravnim klinikama Sekundarna pravna pomoć (ukupan broj) | 2021 | | | Samo-izračunato | Godišnji izveštaj o implementaciji Zakona o besplatnoj pravnoj pomoći | Ministarstvo pravde | Severna Makedonija |
| 87 | Osnovni makroekonomski pokazatelji | 2021 | | | Samo-izračunato | Godišnji izveštaj o implementaciji Zakona o besplatnoj pravnoj pomoći | Ministarstvo pravde | Severna Makedonija |
| 88 | Realni sektor | 2022 | | | Državna statistička služba, Nacionalna banka, samo-izračunato | Makroekonomski indikatori | Ministarstvo finansija | Severna Makedonija |
| 89 | Trendovi prihoda pošte u periodu 2013-2017. | 2022 | | | Državna statistička služba, Nacionalna banka, Samo-izračunato | Makroekonomski indikatori | Ministarstvo finansija | Severna Makedonija |
| 90 | Bruto domaći proizvod | 2022 | | | Državna statistička služba, Nacionalna banka, Samo-izračunato | Makroekonomski indikatori | Ministarstvo finansija | Severna Makedonija |
| 91 | Realna stopa rasta (u %) | 2022 | | | Državna statistička služba, Nacionalna banka, Samo-izračunato | Makroekonomski indikatori | Ministarstvo finansija | Severna Makedonija |
| 92 | Bruto domaći proizvod po glavi stanovnika | 2022 | | | Državna statistička služba, Nacionalna banka, Samo-izračunato | Makroekonomski indikatori | Ministarstvo finansija | Severna Makedonija |

| | | | | | | | | |
|-----|--------------------------------------|------|--|--|---|---------------------------|------------------------|--------------------|
| 93 | Bruto investicije (u % BDP-a) | 2022 | | | Državna statistička služba, Nacionalna banka, Samo-izračunato | Makroekonomski indikatori | Ministarstvo finansija | Severna Makedonija |
| 94 | Inflacija (prosek, u %) | 2022 | | | Državna statistička služba, Nacionalna banka, Samo-izračunato | Makroekonomski indikatori | Ministarstvo finansija | Severna Makedonija |
| 95 | Eksterni sektor | 2022 | | | Državna statistička služba, Nacionalna banka, Samo-izračunato | Makroekonomski indikatori | Ministarstvo finansija | Severna Makedonija |
| 96 | Izvoz robe - f | 2022 | | | Državna statistička služba, Nacionalna banka, Samo-izračunato | Makroekonomski indikatori | Ministarstvo finansija | Severna Makedonija |
| 97 | Uvoz robe - c | 2022 | | | Državna statistička služba, Nacionalna banka, Samo-izračunato | Makroekonomski indikatori | Ministarstvo finansija | Severna Makedonija |
| 98 | Trgovinski bilans | 2022 | | | Državna statistička služba, Nacionalna banka, Samo-izračunato | Makroekonomski indikatori | Ministarstvo finansija | Severna Makedonija |
| 99 | Bilans tekućeg računa | 2022 | | | Državna statistička služba, Nacionalna banka, Samo-izračunato | Makroekonomski indikatori | Ministarstvo finansija | Severna Makedonija |
| 100 | Direktne strane investicije | 2022 | | | Državna statistička služba, Nacionalna banka, Samo-izračunato | Makroekonomski indikatori | Ministarstvo finansija | Severna Makedonija |
| 101 | Devizne rezerve | 2022 | | | Državna statistička služba, Nacionalna banka, Samo-izračunato | Makroekonomski indikatori | Ministarstvo finansija | Severna Makedonija |

| | | | | | | | | |
|-----|-------------------------------------|------|--|--|---|---------------------------|------------------------|--------------------|
| 102 | Trgovinski bilans | 2022 | | | Državna statistička služba, Nacionalna banka, Samo-izračunato | Makroekonomski indikatori | Ministarstvo finansija | Severna Makedonija |
| 103 | Bilans tekućeg računa | 2022 | | | Državna statistička služba, Nacionalna banka, Samo-izračunato | Makroekonomski indikatori | Ministarstvo finansija | Severna Makedonija |
| 104 | Strane direktne investicije | 2022 | | | Državna statistička služba, Nacionalna banka, Samo-izračunato | Makroekonomski indikatori | Ministarstvo finansija | Severna Makedonija |
| 105 | Rast izvoza robe - (u %) | 2022 | | | Državna statistička služba, Nacionalna banka, Samo-izračunato | Makroekonomski indikatori | Ministarstvo finansija | Severna Makedonija |
| 106 | Rast uvoza robe - (u %) | 2022 | | | Državna statistička služba, Nacionalna banka, Samo-izračunato | Makroekonomski indikatori | Ministarstvo finansija | Severna Makedonija |
| 107 | Kurs denar / evro | 2022 | | | Državna statistička služba, Nacionalna banka, Samo-izračunato | Makroekonomski indikatori | Ministarstvo finansija | Severna Makedonija |
| 108 | Kurs denar / dolar | 2022 | | | Državna statistička služba, Nacionalna banka, Samo-izračunato | Makroekonomski indikatori | Ministarstvo finansija | Severna Makedonija |
| 109 | Fiskalni sektor (Budžet RSM) | 2022 | | | Državna statistička služba, Nacionalna banka, Samo-izračunato | Makroekonomski indikatori | Ministarstvo finansija | Severna Makedonija |
| 110 | Ukupan prihod | 2022 | | | Državna statistička služba, Nacionalna banka, Samo-izračunato | Makroekonomski indikatori | Ministarstvo finansija | Severna Makedonija |

| | | | | | | | | |
|-----|-------------------------|------|--|--|---|---------------------------|------------------------|--------------------|
| 111 | Ukupni troškovi | 2022 | | | Državna statistička služba, Nacionalna banka, Samo-izračunato | Makroekonomski indikatori | Ministarstvo finansija | Severna Makedonija |
| 112 | Budžetski bilans | 2022 | | | Državna statistička služba, Nacionalna banka, Samo-izračunato | Makroekonomski indikatori | Ministarstvo finansija | Severna Makedonija |
| 113 | Ukupan prihod | 2022 | | | Državna statistička služba, Nacionalna banka, Samo-izračunato | Makroekonomski indikatori | Ministarstvo finansija | Severna Makedonija |
| 114 | Ukupni troškovi | 2022 | | | Državna statistička služba, Nacionalna banka, Samo-izračunato | Makroekonomski indikatori | Ministarstvo finansija | Severna Makedonija |
| 115 | Budžetski bilans | 2022 | | | Državna statistička služba, Nacionalna banka, Samo-izračunato | Makroekonomski indikatori | Ministarstvo finansija | Severna Makedonija |
| 116 | Ukupan prihod | 2022 | | | Državna statistička služba, Nacionalna banka, Samo-izračunato | Makroekonomski indikatori | Ministarstvo finansija | Severna Makedonija |
| 117 | Ukupni troškovi | 2022 | | | Državna statistička služba, Nacionalna banka, Samo-izračunato | Makroekonomski indikatori | Ministarstvo finansija | Severna Makedonija |
| 118 | Budžetski bilans | 2022 | | | Državna statistička služba, Nacionalna banka, Samo-izračunato | Makroekonomski indikatori | Ministarstvo finansija | Severna Makedonija |
| 119 | Društveni sektor | 2022 | | | Državna statistička služba, Nacionalna banka, Samo-izračunato | Makroekonomski indikatori | Ministarstvo finansija | Severna Makedonija |

| | | | | | | | | |
|-----|--|------|--|--|---|---|------------------------|--------------------|
| 120 | Neto zarada | 2022 | | | Državna statistička služba, Nacionalna banka, Samo-izračunato | Makroekonomski indikatori | Ministarstvo finansija | Severna Makedonija |
| 121 | Nominalni rast (prosek, u %) | 2022 | | | Državna statistička služba, Nacionalna banka, Samo-izračunato | Makroekonomski indikatori | Ministarstvo finansija | Severna Makedonija |
| 122 | Realno povećanje (prosečno, u %) | 2022 | | | Državna statistička služba, Nacionalna banka, Samo-izračunato | Makroekonomski indikatori | Ministarstvo finansija | Severna Makedonija |
| 123 | Bruto plata | 2022 | | | Državna statistička služba, Nacionalna banka, Samo-izračunato | Makroekonomski indikatori | Ministarstvo finansija | Severna Makedonija |
| 124 | Nominalni rast (prosek, u %) | 2022 | | | Državna statistička služba, Nacionalna banka, Samo-izračunato | Makroekonomski indikatori | Ministarstvo finansija | Severna Makedonija |
| 125 | Realno povećanje (prosečno, u %) | 2022 | | | Državna statistička služba, Nacionalna banka, Samo-izračunato | Makroekonomski indikatori | Ministarstvo finansija | Severna Makedonija |
| 126 | Stopa nezaposlenosti (prosečna) | 2022 | | | Državna statistička služba, Nacionalna banka, Samo-izračunato | Makroekonomski indikatori | Ministarstvo finansija | Severna Makedonija |
| 127 | Stopa zaposlenosti (prosečna) | 2022 | | | Državna statistička služba, Nacionalna banka, Samo-izračunato | Makroekonomski indikatori | Ministarstvo finansija | Severna Makedonija |
| 128 | Stanovništvo po glavnim starosnim grupama 2020 - 2040 | 2019 | | | Perspektiva svetske populacije Ujedinjenih nacija | Strategija za zdravstvo Republike Severne Makedonije 2021 – 2030. | Ministarstvo zdravlja | Severna Makedonija |

| | | | | | | | | |
|-----|--|------|--|--|-----------------------------|---|-----------------------|--------------------|
| 129 | Profili rashoda za odrasle u uslugama pružanja zdravstvene zaštite (troškovi po glavi stanovnika prema starosnim grupama) kao % BDP-a po glavi stanovnika 2016. | 2016 | | | Evropska komisija | Strategija za zdravstvo Republike Severne Makedonije 2021 – 2030. | Ministarstvo zdravlja | Severna Makedonija |
| 130 | Deset najvećih uzroka smrti po stopi i promeni 2007 | 2017 | | | Druge centralne institucije | Strategija za zdravstvo Republike Severne Makedonije 2021 – 2030. | Ministarstvo zdravlja | Severna Makedonija |
| 132 | Podaci o uticaju pandemije Covid-19 | 2020 | | | Druge centralne institucije | Strategija za zdravstvo Republike Severne Makedonije 2021 – 2030. | Ministarstvo zdravlja | Severna Makedonija |
| 134 | Trendovi stope neonatalne smrtnosti (SNS). | 2019 | | | Druge centralne institucije | Strategija za zdravstvo Republike Severne Makedonije 2021 – 2030. | Ministarstvo zdravlja | Severna Makedonija |
| 135 | Trendovi stope mortaliteta novorođenčadi (SDS) 1980-2019 | 2019 | | | UNICEF | Strategija za zdravstvo Republike Severne Makedonije 2021 – 2030. | Ministarstvo zdravlja | Severna Makedonija |
| 136 | Rođenja u Republici Severnoj Makedoniji 2000 - 2019 | 2019 | | | Državna statistička služba | Strategija za zdravstvo Republike Severne Makedonije 2021 – 2030. | Ministarstvo zdravlja | Severna Makedonija |
| 137 | Zdravstveni rashodi po glavi stanovnika (2017. ili poslednja godina) | 2017 | | | OECD | Strategija za zdravstvo Republike Severne Makedonije 2021 – 2030. | Ministarstvo zdravlja | Severna Makedonija |
| 138 | Zdravstvena potrošnja u Republici Severnoj Makedoniji | 2019 | | | Svetska banka | Strategija za zdravstvo Republike Severne Makedonije 2021 – 2030. | Ministarstvo zdravlja | Severna Makedonija |
| 139 | Rashodi za javno zdravstvo kao proporcija BDP-a | 2019 | | | Svetska banka | Strategija za zdravstvo Republike Severne Makedonije 2021 – 2030. | Ministarstvo zdravlja | Severna Makedonija |
| 140 | Ključni pokazatelji učinka glavnih pružalaca bolničke zdravstvene usluge u 2018 | 2018 | | | Druge centralne institucije | Strategija za zdravstvo Republike Severne Makedonije 2021 – 2030. | Ministarstvo zdravlja | Severna Makedonija |
| 141 | Pokret radne snage 2010. i 2018. godine | 2018 | | | Druge centralne institucije | Strategija za zdravstvo Republike Severne Makedonije 2021 – 2030. | Ministarstvo zdravlja | Severna Makedonija |
| 142 | Radna snaga u javnim zdravstvenim bolnicama u 2018 | 2018 | | | Druge centralne institucije | Strategija za zdravstvo Republike Severne Makedonije 2021 – 2030. | Ministarstvo zdravlja | Severna Makedonija |

