

Diagnóstico en cifras de la estrategia DiGéneroSí

Estrategia de
Género del
PNUD-Cuba
2022-2025



Igualdad
de Género
para el
Desarrollo
Sostenible
e Inclusivo

INDICADORES SELECCIONADOS SOBRE LAS MUJERES CUBANAS: Información relevante del Diagnóstico de la Estrategia DiGéneroSí 2022-2025

Contexto nacional sobre las relaciones de género

Entre los aspectos que se destacan como **positivos y favorables del contexto**, y a su vez potenciadores de mayores niveles de igualdad y empoderamiento de las mujeres, figuran:

- El índice de desarrollo de género (IDG) para 2019 fue de 0,944, lo que situó al país con una posición media en cuanto al logro de la igualdad entre mujeres y hombres.
- El 47,6 % del Consejo de Estado son mujeres (10 de 21 miembros), una mujer es vicepresidenta del Consejo de Estado, al tiempo que es también mujer la vicepresidenta de la Asamblea Nacional. Cuba cuenta con una Viceprimera Ministra y la Contralora de la República de Cuba y la Fiscal General de la República son mujeres.
- Las mujeres cubanas juegan un importante rol en los diversos niveles de la vida política, económica y pública del país, incluidos espacios decisorios. Ellas son:
 - ✓ El 51,5 % de los dirigentes en el Estado y el Gobierno.
 - ✓ El 53,2 % del Parlamento cubano (en la Novena Legislatura de la Asamblea Nacional) está compuesto por mujeres.
 - ✓ El 53,3 % de los Gobernadores y Vicegobernadores.
 - ✓ El 24 % de los ministros (6 mujeres) y el 47,7 % de los viceministros (31 mujeres).
 - ✓ El 39 % del total de ocupados en la economía. El 45,7 % de quienes laboran en el sector estatal, el 29,1 % del sector privado y el 35,5 % de los trabajadores por cuenta propia.
 - ✓ El 66,2 % de la fuerza técnica empleada en el país.
 - ✓ El 60% del total de ocupados en la economía con nivel superior.
 - ✓ El 38,4 % de quienes están en la categoría de personal directivo.
 - ✓ El 57 % de los trabajadores físicos en actividades de ciencia y tecnología; el 42 % de los investigadores con categorías superiores.
 - ✓ El 72 % del personal docente frente al aula.
 - ✓ En la educación superior: el 61 % de las personas empleadas, el 59,1 % del claustro de profesores, el 66,1 % de los nuevos ingresos en el curso 2019-2020, el 64 % de la matrícula actual de pregrado, el 60,2 % de quienes se han graduado de carreras universitarias y el 63 % de los participantes en el sistema de posgrado. El 51,5 % de quienes cursan maestría y el 32,5 % de quienes realizan doctorados.
 - ✓ El 32 % de quienes son propietarios de tierra y el 16 % de las personas nuevas usufructuarias (cifra baja, pero que ha ido aumentando paulatinamente).
 - ✓ El 70 % de quienes imparten justicia.
- En la lucha contra la COVID-19, las cubanas han sido protagonistas¹.

¹ Estuvieron en las zonas rojas, en los centros de aislamiento, en el cuidado de las personas más vulnerables, en la producción de alimentos y en las acciones comunitarias para cumplir los protocolos de actuación. Las científicas constituyen el 53 % del ramo y dirigen más del 70 % de los 900 proyectos científicos que se trabajan en el país para enfrentar la pandemia. Son también mujeres el 65 % de quienes integraron las Brigadas del Contingente Henry Reeve como muestra de la solidaridad y el multilateralismo a favor de la cooperación Sur-Sur como parte del apoyo de Cuba 40 países y territorios en el enfrentamiento a la COVID-19.

La ENCUESTA NACIONAL SOBRE IGUALDAD DE GÉNERO, ENIG-2016, realizada por la Federación de Mujeres Cubanas y la Oficina Nacional de Estadística e Información, con el acompañamiento del Fondo de Población de las Naciones Unidas (UNFPA), ONU Mujeres, UNICEF y PNUD aportó **indicadores relevantes para priorizar el cierre de brechas de género.**

INFOGRAFÍAS DE RESULTADOS DE LA ENCUESTA NACIONAL SOBRE IGUALDAD DE GÉNERO, ENIG-2016

Fuente: Campaña Generación Igualdad del Sistema de las Naciones Unidas en Cuba



¿SOMOS=?



“Las mujeres deben siempre complacer sexualmente a su pareja”



FUENTE: ENCUESTA NACIONAL SOBRE IGUALDAD DE GÉNERO, ENIG-2016

¿SOMOS=?



**GENERACIÓN
IGUALDAD**

POR LOS DERECHOS
DE LAS MUJERES
Y UN FUTURO
IGUALTARIO

#ÚNETE DESDE CUBA



Participación
en tareas
no remuneradas
de la población
de 15 a 74 años



FUENTE: ENCUESTA NACIONAL SOBRE IGUALDAD DE GÉNERO, ENIG-2016

¿SOMOS=?

Opiniones sobre los derechos y políticas a favor de las mujeres



88,7%

Se aplican leyes que protegen a las mujeres

88,7%

Existen políticas y acciones a favor de las mujeres

85,5%

Existen lugares o servicios de atención a las mujeres víctimas de violencia

83,7%

Existen organizaciones donde las mujeres pueden plantear sus necesidades

68,6%

Las organizaciones de la comunidad apoyan a las mujeres cuando necesitan ayuda

71,1%

En las familias se respetan los derechos de las mujeres

¿SOMOS=?

La discriminación
y sus motivos, según
la población de 15 a 74 años



96 %



No ha sentido discriminación por edad, sexo, color de la piel, ocupación, lugar de nacimiento, apariencia física, orientación sexual o identidad de género



3,8 %

Ha sentido discriminación por razones económicas

¿SOMOS=?

Personas de 15 a 74 años
que declararan haber sentido
discriminación en los últimos
5 años



8,5%

Personas negras



2,6%

Personas mestizas



1,2%

Personas blancas



4,8%



6,7%

De 65 años y más



**GENERACIÓN
IGUALDAD**

POR LOS DERECHOS
DE LAS MUJERES
Y UN FUTURO
IGUALTARIO

#ÚNETE DESDE CUBA

¿SOMOS=?

Principales problemas según la población de 15 a 74 años (%)



80,4

72,8

3,9

30

38

25,5



**GENERACIÓN
IGUALDAD**

POR LOS DERECHOS
DE LAS MUJERES
Y UN FUTURO
IGUALITARIO

#ÚNETE DESDE CUBA

Bajos ingresos económicos



Sobrecarga doméstica



Dificultad para conseguir alimentos



FUENTE: ENCUESTA NACIONAL SOBRE IGUALDAD DE GÉNERO, ENIG-2016

¿SOMOS=?

Oficios considerados
"no adecuados para mujeres",
tanto por las mujeres como
por los hombres (%)



68,8
Plomera



65,7
Carpintera



63,1
Mecánica



**GENERACIÓN
IGUALDAD**

POR LOS DERECHOS
DE LAS MUJERES
Y UN FUTURO
IGUALITARIO

#ÚNETE DESDE CUBA



62,8
Albañil



60,8
Electricista



53 Bombera,
chofer y marinera



FUENTE: ENCUESTA NACIONAL SOBRE IGUALDAD DE GÉNERO, ENIG-2016

¿SOMOS=?

Oficios considerados
"no adecuados para hombres",
tanto por las mujeres como
por los hombres (%)



45,3
Auxiliar de limpieza



15,5
Maestro de preescolar



26
Cuidador



**GENERACIÓN
IGUALDAD**

POR LOS DERECHOS
DE LAS MUJERES
Y UN FUTURO
IGUALITARIO

#ÚNETE DESDE CUBA



31,3
Secretario




12,5
Enfermero



FUENTE: ENCUESTA NACIONAL SOBRE IGUALDAD DE GÉNERO, ENIG-2016

¿SOMOS=?

Aceptación de estereotipos de género por mujeres y hombres (%)



Los hombres "son mejores" que las mujeres para tomar decisiones



Los hombres "son mejores" para negociar que las mujeres



Las mujeres "no deben" participar en actividades que impliquen esfuerzo físico




Un hombre "no puede" dar el mismo cuidado que una mujer a un niño o niña



¿SOMOS=?

Participación de la población de 15 a 74 años (%) en el cuidado de la familia



FUENTE: ENCUESTA NACIONAL SOBRE IGUALDAD DE GÉNERO, ENIG-2016

¿SOMOS=?

Tiempo dedicado al trabajo doméstico no remunerado



21:04

Horas semanales



35:20

Horas semanales

FUENTE: ENCUESTA NACIONAL SOBRE IGUALDAD DE GÉNERO, ENIG-2016

¿SOMOS=?

Tiempo dedicado al cuidado
de otras personas



3:38

Horas semanales



8:29

Horas semanales

FUENTE: ENCUESTA NACIONAL SOBRE IGUALDAD DE GÉNERO, ENIG-2016

¿SOMOS=?

Tiempo dedicado al trabajo doméstico y al cuidado de la familia por personas empleadas y sin empleo

SIN EMPLEO



40:26
Horas semanales

CON EMPLEO



31:23
Horas semanales



22:07
Horas semanales




22:01
Horas semanales



¿SOMOS=?

¿Autonomía en la pareja?
Mujeres y hombres que aseguran
pedir permiso (%)



FUENTE: ENCUESTA NACIONAL SOBRE IGUALDAD DE GÉNERO, ENIG-2016

¿SOMOS=?

Mujeres de 15 a 74 años
que piden permiso a su pareja
para la vida cotidiana y tomar
decisiones



FUENTE: ENCUESTA NACIONAL SOBRE IGUALDAD DE GÉNERO, ENIG-2016

¿SOMOS=?

Violencia en el seno de la pareja en los últimos 12 meses, reconocida por mujeres de 15 a 74 años (%)



**GENERACIÓN
IGUALDAD**

POR LOS DERECHOS
DE LAS MUJERES
Y UN FUTURO
IGUALTARIO

#ÚNETE DESDE CUBA

25,7

● Psicológica

6,6

● Económica

2,4

● Física


2,2

● Sexual

FUENTE: ENCUESTA NACIONAL SOBRE IGUALDAD DE GÉNERO, ENIG-2016

¿SOMOS=?

Motivos de discusión en la pareja según la opinión de mujeres y hombres (%)



Celos

6,8

23,3



Convivencia con familiares

3,1

8,8



Abuso de bebidas alcohólicas

3,2

11



Infidelidad

2,1

7,3



Dejar de quererse

3,3

10,7

FUENTE: ENCUESTA NACIONAL SOBRE IGUALDAD DE GÉNERO, ENIG-2016


¿SOMOS=?

Manifestaciones frecuentes de violencia psicológica en la pareja en los últimos 12 meses, según mujeres víctimas de 15 a 74 años (%)

42,7%
Me grita y ofende

30,3%
Limita mi contacto con amistades, familiares y compañeras de trabajo

68,8%
Me controla la vida




23%

Vivo en tensión permanente. Haga lo que haga mi pareja se irrita y me culpabiliza

55,3%

Al molestarse me responde con el silencio o me ignora



¿SOMOS=?

Mujeres víctimas de violencia
que acuden a buscar ayuda

SI

3,7%



**GENERACIÓN
IGUALDAD**

POR LOS DERECHOS
DE LAS MUJERES
Y UN FUTURO
IGUALTARIO

#ÚNETE DESDE CUBA

NO

96,3%

FUENTE: ENCUESTA NACIONAL SOBRE IGUALDAD DE GÉNERO, ENIG-2016