

ENCUESTA SOBRE PENSIONES

***ANHELOS Y PREOCUPACIONES
DE LA CIUDADANÍA FRENTE A
LA REFORMA PREVISIONAL***



Este informe muestra los resultados de una encuesta sobre la percepción de la ciudadanía en relación a la reforma de pensiones, llevada a cabo por Espacio Público y el Programa de las Naciones Unidas para el Desarrollo, en conjunto con IPSOS Chile.

El objetivo de este estudio fue levantar información sobre la opinión ciudadana respecto a la reforma de pensiones, y así aportar al debate público sobre esta materia.



Ficha metodológica de la encuesta



METODOLOGÍA

- Diseño estratificado por zonas del país (Norte, Centro, Sur y RM).



TÉCNICA

- Encuesta telefónica aplicada mediante sistema CATI (Computer-assisted Telephone Interviewing).
- Fecha de aplicación: entre el 16 y el 30 de diciembre de 2022.



UNIVERSO

- Hombres y mujeres de 18 años o más residentes en territorio nacional

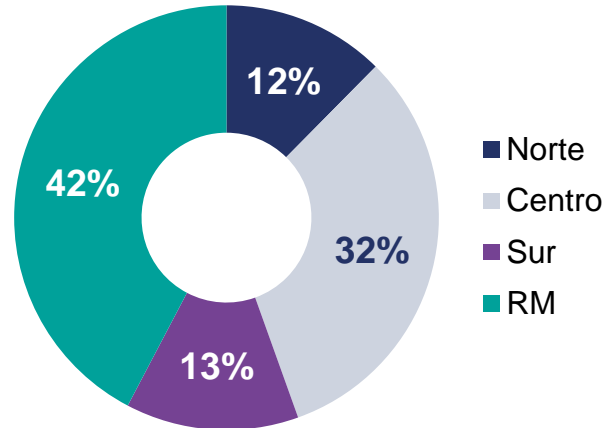


MUESTRA

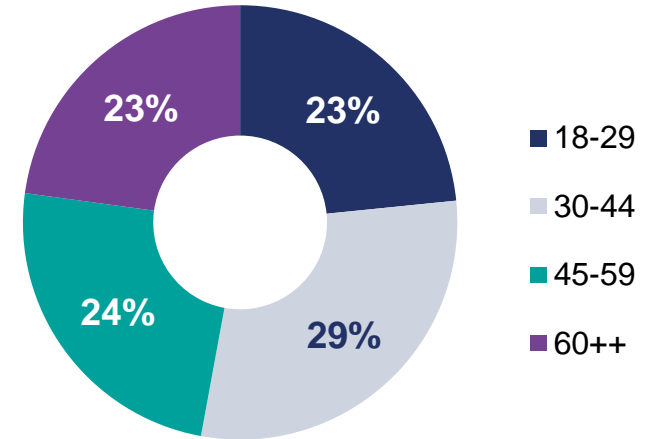
- 800 casos, representativos de la población a nivel de sexo, edad y zona geográfica del país.
- Margen de error: 3 puntos porcentuales al 95% de nivel de confianza

Perfil demográfico de la muestra

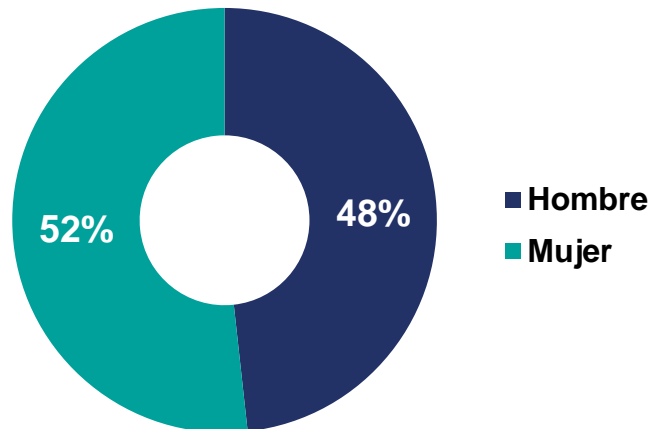
ZONA GEOGRÁFICA



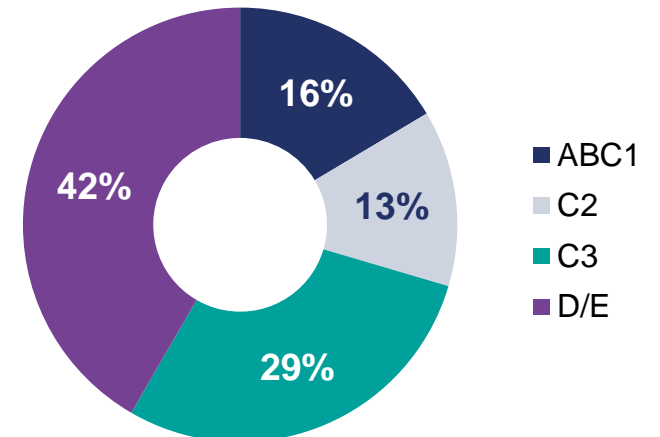
TRAMO ETARIO



SEXO



GRUPO SOCIOECONÓMICO



* Muestra ponderada por Edad, Zona de Residencia y GSE

INFORMACIÓN SOBRE REFORMA DE PENSIONES

ENCUESTA SOBRE PENSIONES

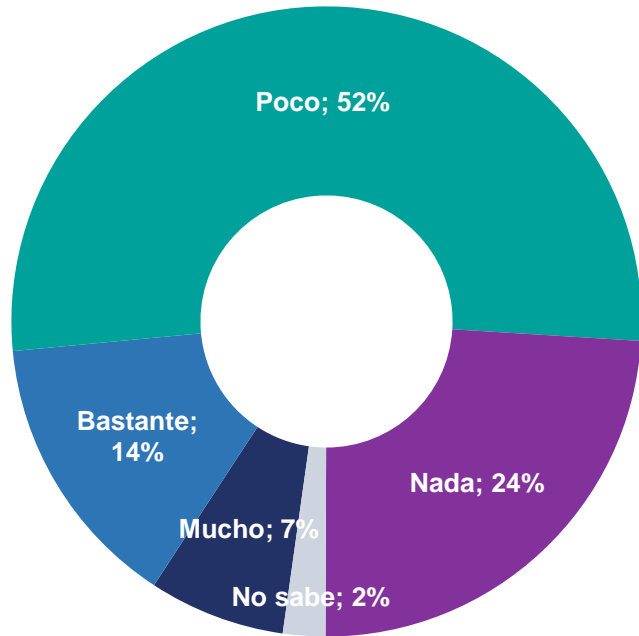
ANHELOS Y PREOCUPACIONES DE LA CIUDADANÍA FRENTE A LA REFORMA PREVISIONAL

Nivel de información sobre la reforma de pensiones

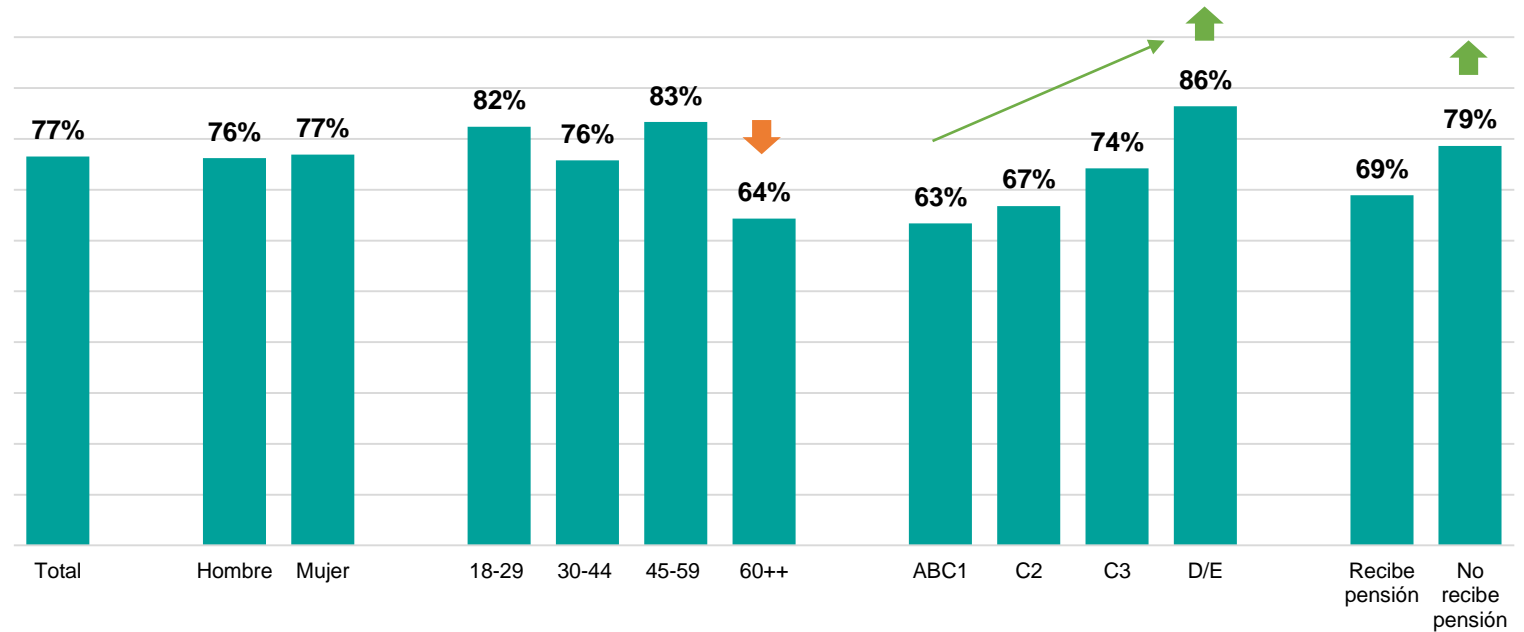
La mayoría de las y los encuestadas/os no se siente informado respecto de la reforma al sistema de pensiones

¿Cuán informado se siente sobre la reforma de pensiones presentada por el gobierno?

Base: 800 casos, total muestra



% Poco o nada informado/a



Diferencia significativa entre sub-grupos a nivel de confianza del 95%

ENTREVISTADO

SUFICIENCIA DE PENSIÓN

ENCUESTA SOBRE PENSIONES

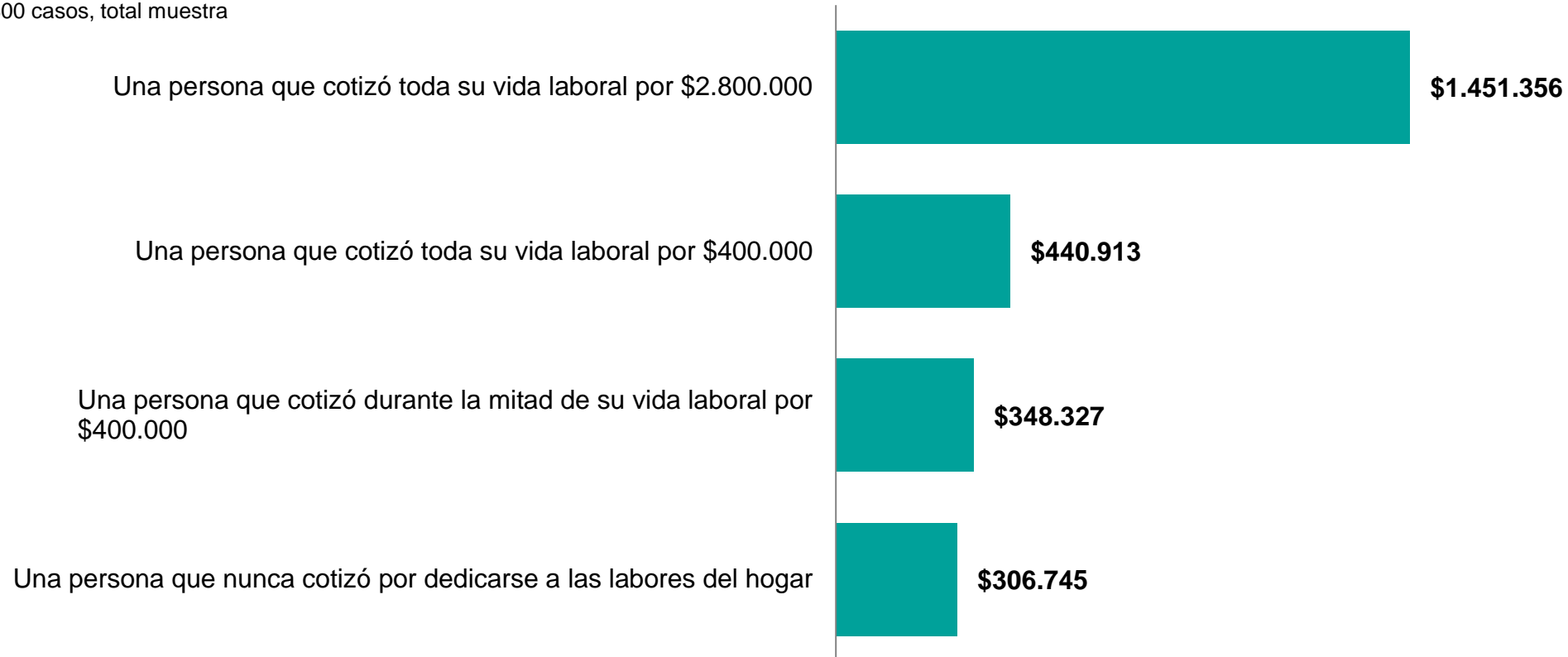
ANHELOS Y PREOCUPACIONES DE LA CIUDADANÍA FRENTE A LA REFORMA PREVISIONAL

Monto de la jubilación

Se espera que el sistema ofrezca mejores tasas de reemplazo, un piso mínimo de pensión y mayor seguridad y previsibilidad en los ingresos en la vejez

Hoy en día, ¿cuál cree usted que debería ser el monto total de la jubilación de las siguientes personas?

Base: 800 casos, total muestra



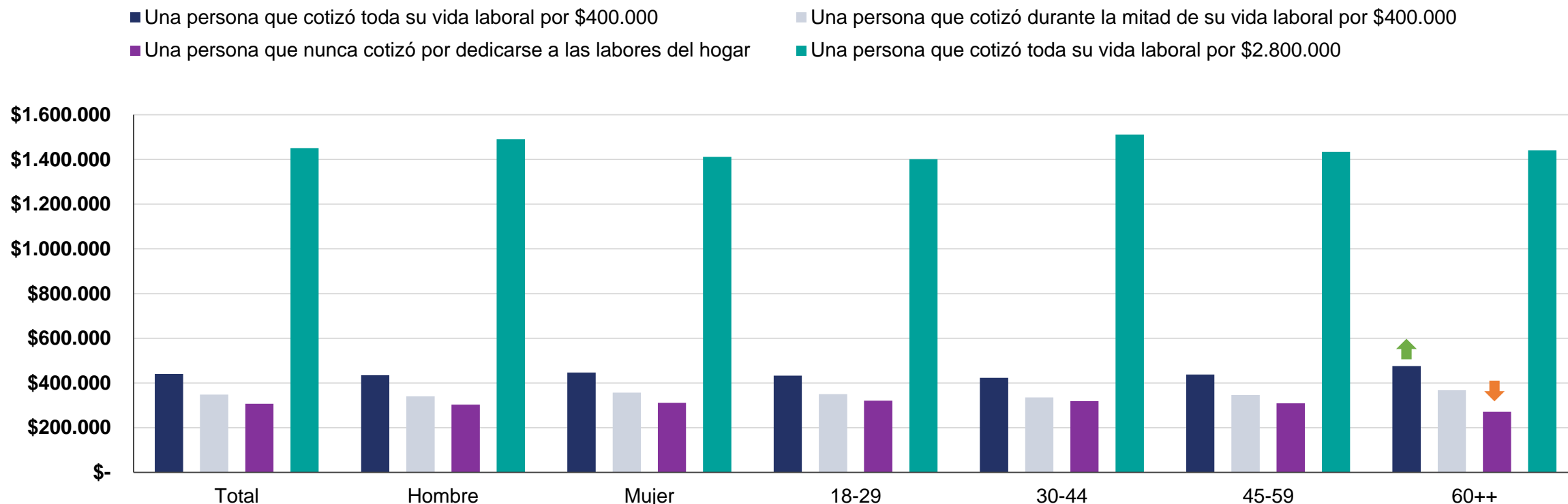
(*) Para calcular el promedio, se excluyó el 5% superior e inferior del total de la muestra (media podada)

Monto de la jubilación

Se espera que el sistema ofrezca mejores tasas de reemplazo, un piso mínimo de pensión y mayor seguridad y previsibilidad en los ingresos en la vejez

Hoy en día, ¿cuál cree usted que debería ser el monto total de la jubilación de las siguientes personas?

Base: 800 casos, total muestra



↑ ↓ Diferencia significativa entre sub-grupos a nivel de confianza del 95%

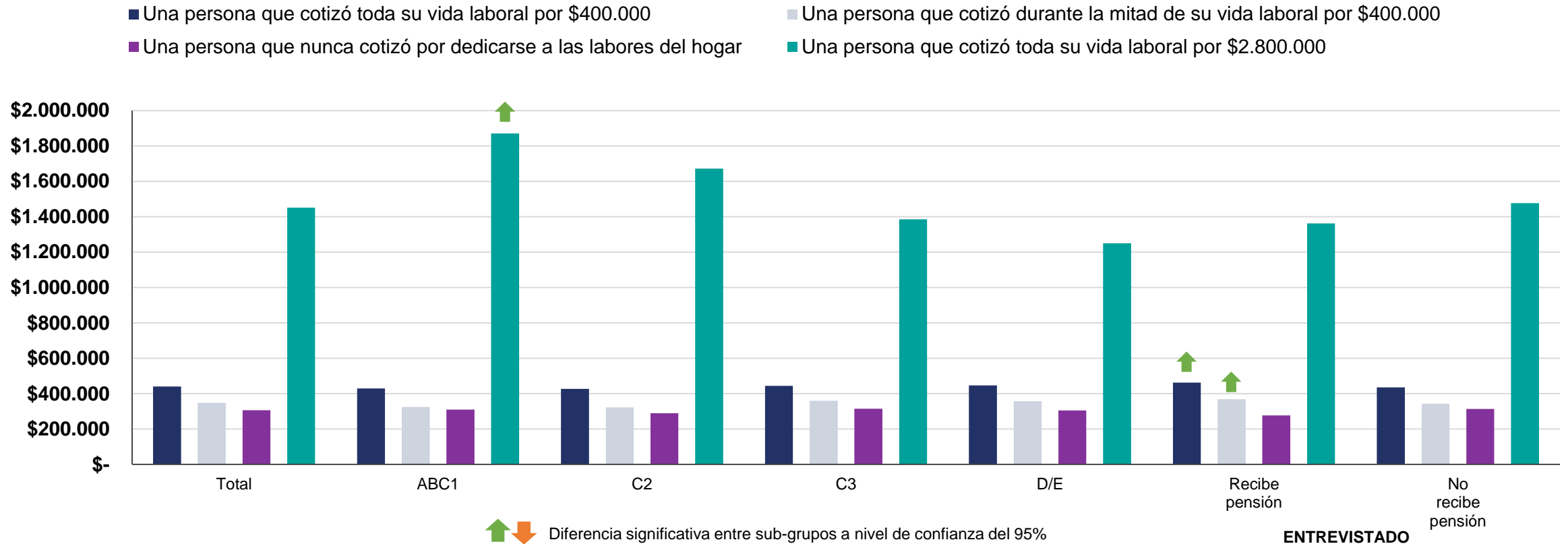
(*) Para calcular el promedio, se excluyó el 5% superior e inferior del total de la muestra (media podada)

Monto de la jubilación

Se espera que el sistema ofrezca mejores tasas de reemplazo, un piso mínimo de pensión y mayor seguridad y previsibilidad en los ingresos en la vejez

Hoy en día, ¿cuál cree usted que debería ser el monto total de la jubilación de las siguientes personas?

Base: 800 casos, total muestra



(*) Para calcular el promedio, se excluyó el 5% superior e inferior del total de la muestra (media podada)

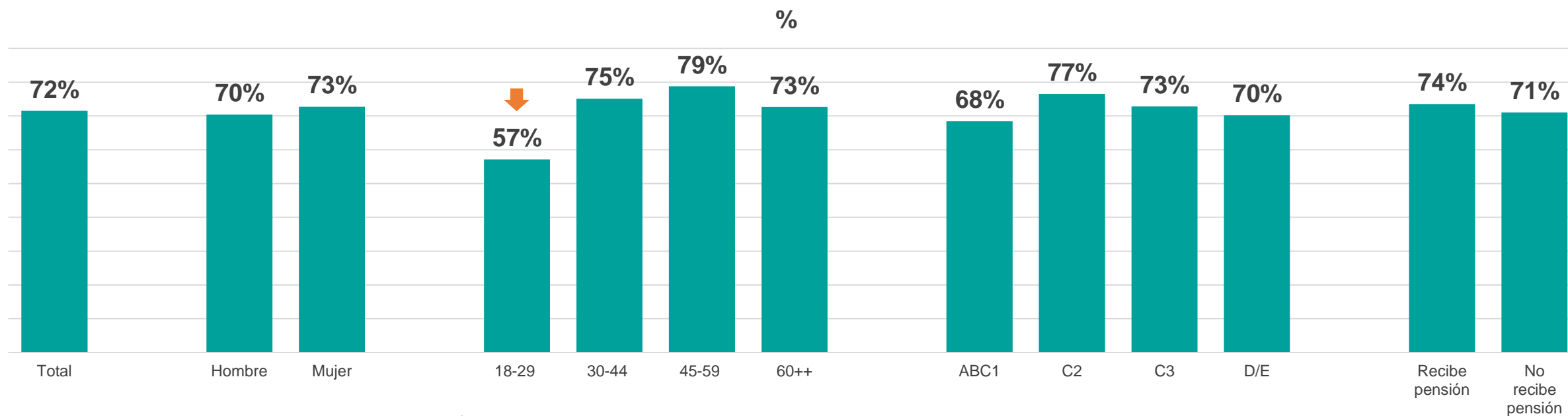
Jubilación como proporción del último sueldo

Se espera que el sistema ofrezca mejores tasas de reemplazo, un piso mínimo de pensión y mayor seguridad y previsibilidad en los ingresos en la vejez

Grupo 1: Aproximadamente, ¿qué porcentaje del último sueldo debe representar la jubilación?

Base: 400 casos (selección aleatoria)

72% del último sueldo



↑ ↓ Diferencia significativa entre sub-grupos a nivel de confianza del 95%
(*) Para calcular el promedio, se excluyó el 5% superior e inferior de las respuestas válidas (media podada)
(**) Un 14% de la muestra respondió la opción "No sabe"
(***) Se dividió la muestra en 2 para preguntar de formas distintas sobre las tasas de reemplazo

ENTREVISTADO

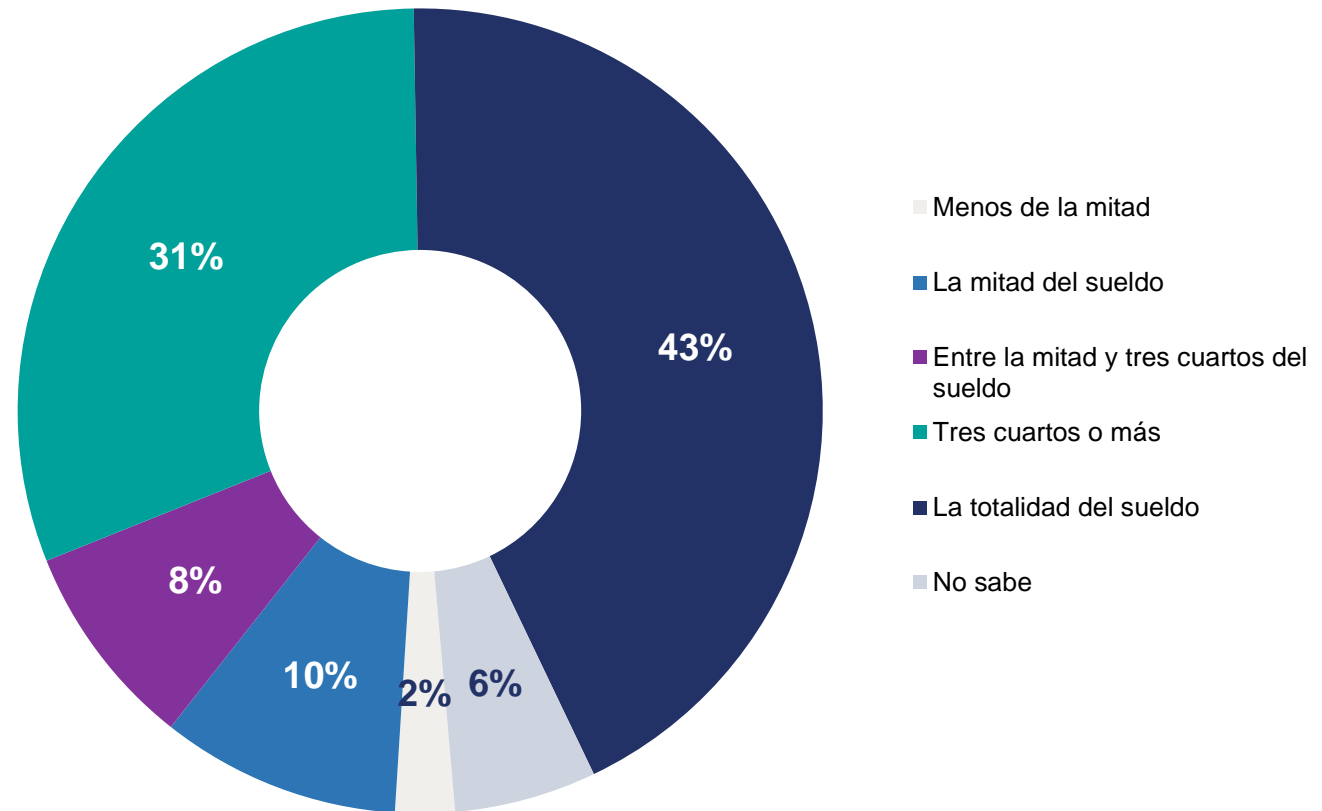
Jubilación como proporción del último sueldo

Se espera que el sistema ofrezca mejores tasas de reemplazo, un piso mínimo de pensión y mayor seguridad y previsibilidad en los ingresos en la vejez

Grupo 2: Según las siguientes opciones, ¿cuánto del último sueldo debe representar la jubilación?

Base: 400 casos (selección aleatoria)

74% señala que la jubilación debe representar 3 cuartos del último sueldo o más



(*) Se dividió la muestra en 2 para preguntar de formas distintas sobre las tasas de reemplazo

REFORMA PREVISIONAL

ENCUESTA SOBRE PENSIONES

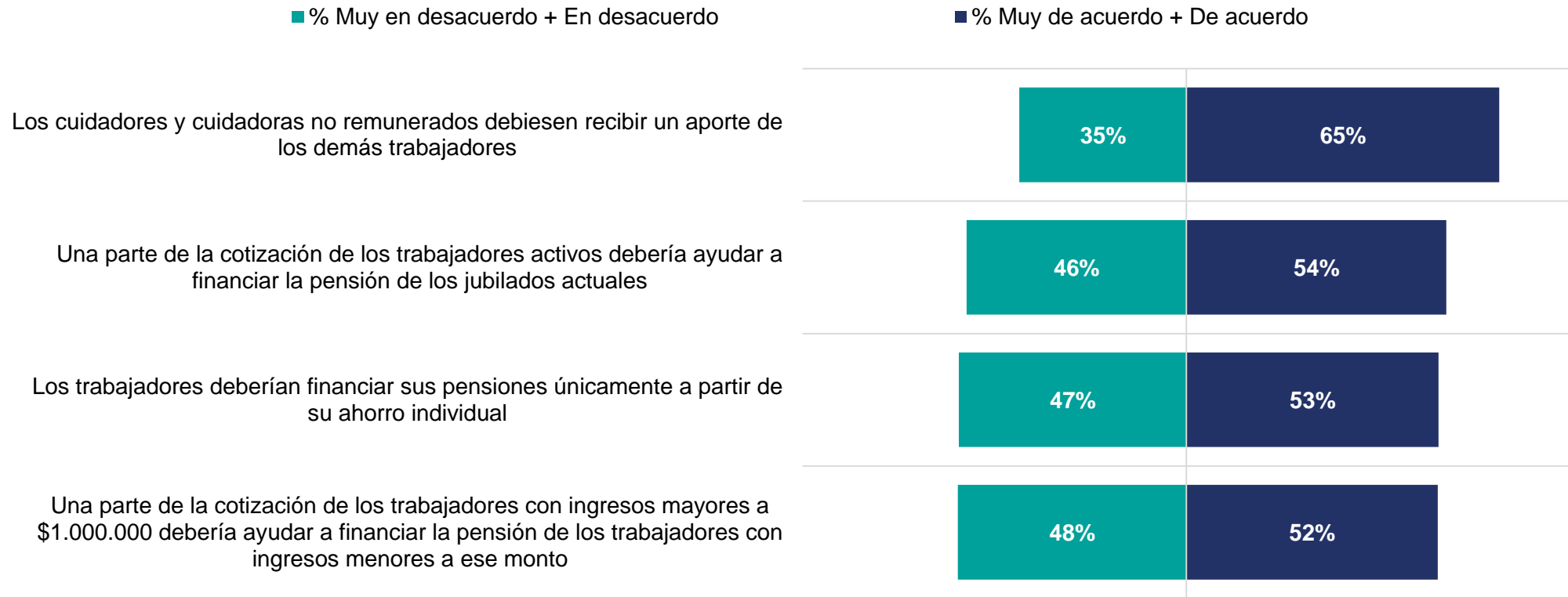
ANHELOS Y PREOCUPACIONES DE LA CIUDADANÍA FRENTE A LA REFORMA PREVISIONAL

Financiamiento del sistema de pensiones

Se observa una valoración del esfuerzo individual y la incorporación de componentes de solidaridad en el sistema

¿Qué tan de acuerdo se encuentra usted con las siguientes afirmaciones?

Base: 800 casos, total muestra



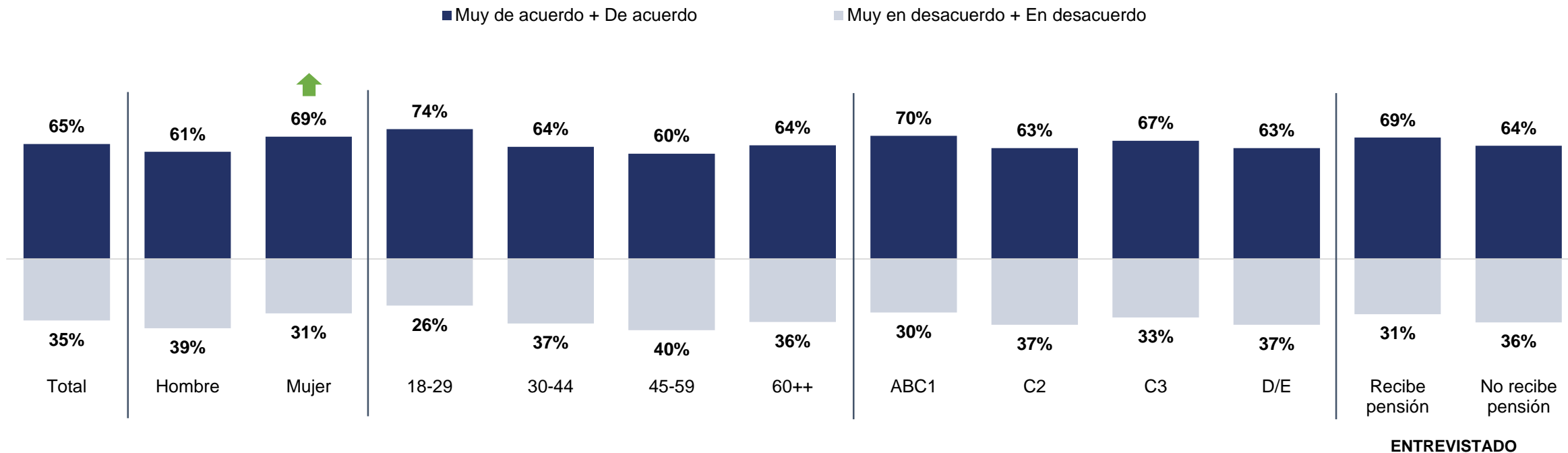
Financiamiento del sistema de pensiones

Existe una mayoritaria valoración del rol que cumplen las y los cuidadores no remunerados

¿Qué tan de acuerdo se encuentra usted con las siguientes afirmaciones?

Base: 800 casos, total muestra

“Los cuidadores y cuidadoras no remunerados debiesen recibir un aporte de los demás trabajadores”



↑ ↓ Diferencia significativa entre sub-grupos a nivel de confianza del 95%

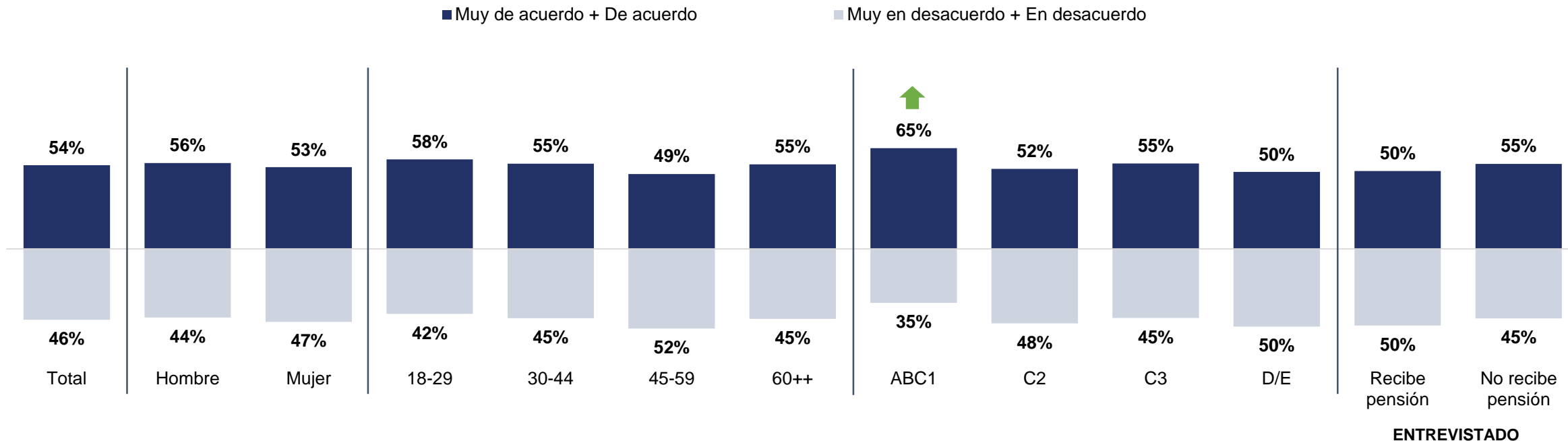
Financiamiento del sistema de pensiones

Se observa una valoración del esfuerzo individual y la incorporación de componentes de solidaridad en el sistema

¿Qué tan de acuerdo se encuentra usted con las siguientes afirmaciones?

Base: 800 casos, total muestra

“Una parte de la cotización de los trabajadores activos debería ayudar a financiar la pensión de los jubilados actuales”



↑ ↓ Diferencia significativa entre sub-grupos a nivel de confianza del 95%

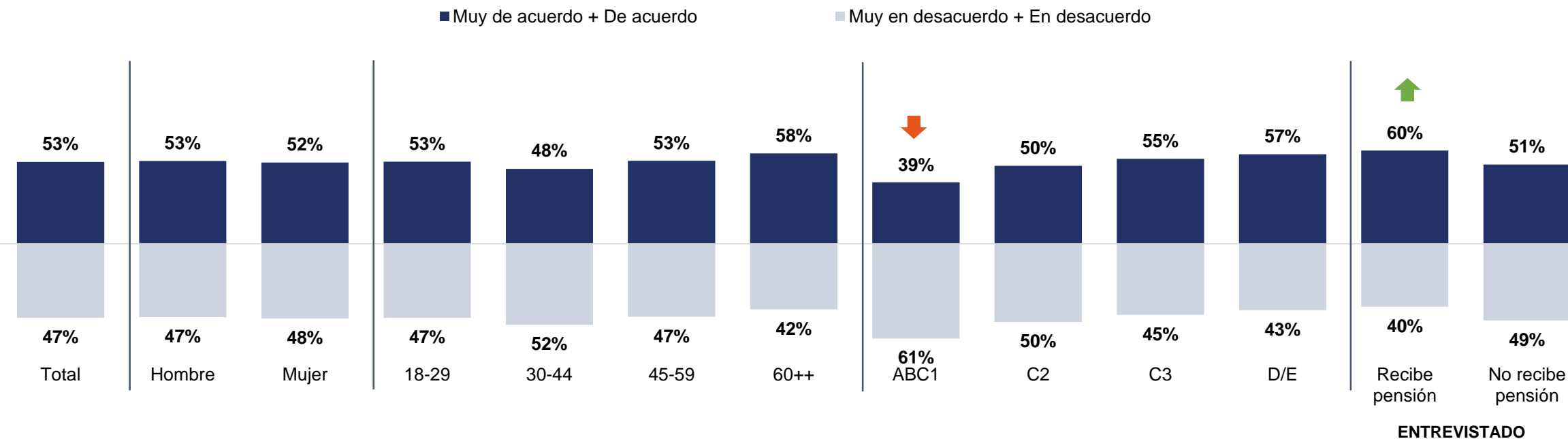
Financiamiento del sistema de pensiones

Se observa una valoración del esfuerzo individual y la incorporación de componentes de solidaridad en el sistema

¿Qué tan de acuerdo se encuentra usted con las siguientes afirmaciones?

Base: 800 casos, total muestra

“Los trabajadores deberían financiar sus pensiones únicamente a partir de su ahorro individual”



↑ ↓ Diferencia significativa entre sub-grupos a nivel de confianza del 95%

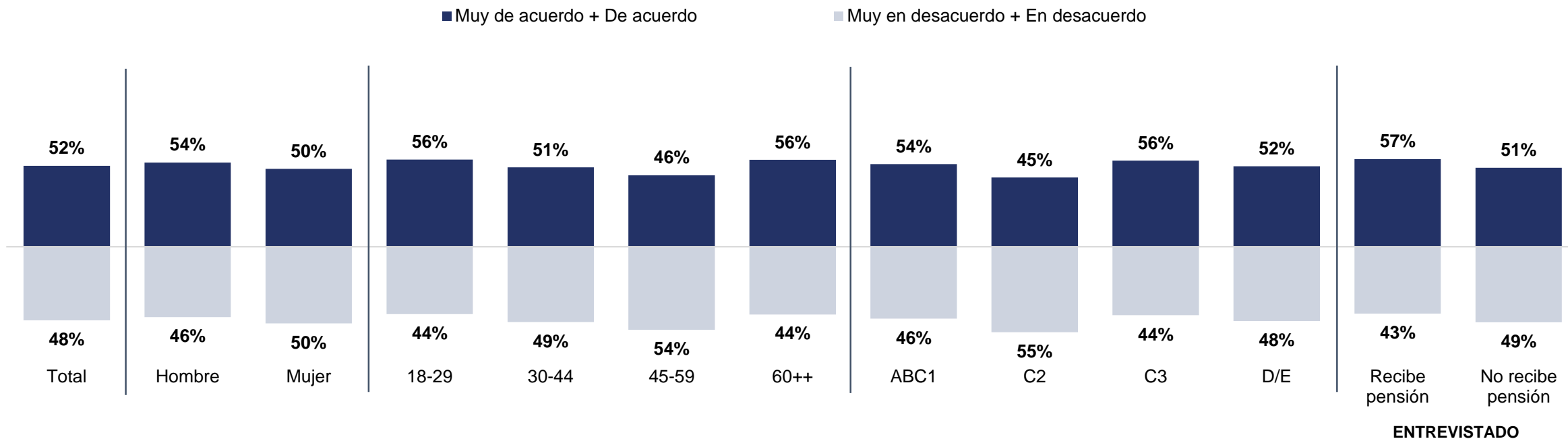
Financiamiento del sistema de pensiones

Se observa una valoración del esfuerzo individual y la incorporación de componentes de solidaridad en el sistema

¿Qué tan de acuerdo se encuentra usted con las siguientes afirmaciones?

Base: 800 casos, total muestra

“Una parte de la cotización de los trabajadores con ingresos mayores a \$1.000.000 debería ayudar a financiar la pensión de los trabajadores con ingresos menores a ese monto”



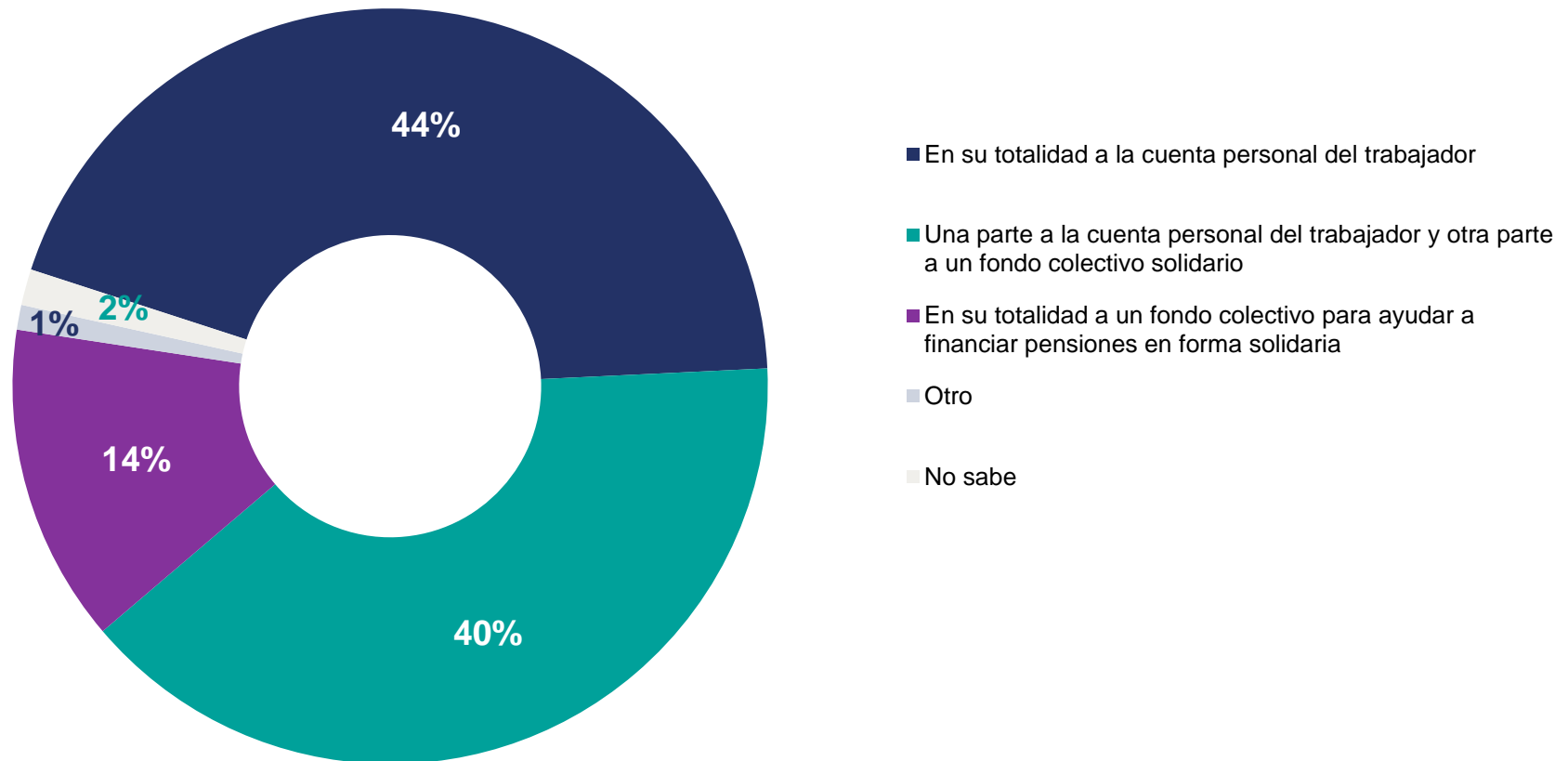
↑ ↓ Diferencia significativa entre sub-grupos a nivel de confianza del 95%

Cotización adicional

Un 54% prefiere que su cotización adicional se destine ya sea total o parcialmente a un fondo colectivo

¿Ud. cree que la cotización adicional propuesta de un 6%, que será pagada por el empleador, debería ir...?

Base: 800 casos, total muestra



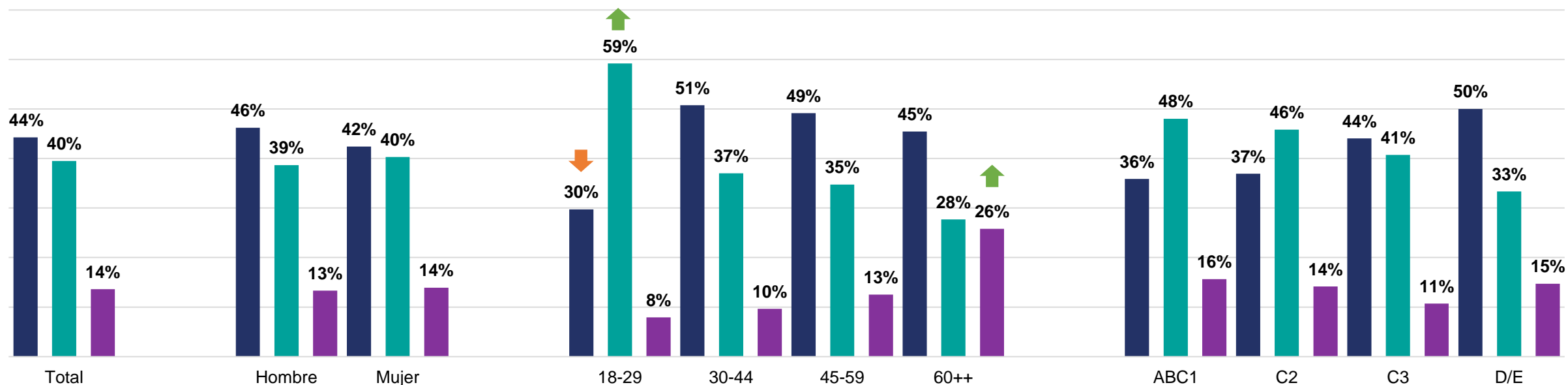
Cotización adicional

Un 54% prefiere que su cotización adicional se destine ya sea total o parcialmente a un fondo colectivo

¿Ud. cree que la cotización adicional propuesta de un 6%, que será pagada por el empleador, debería ir...?

Base: 800 casos, total muestra

- En su totalidad a la cuenta personal del trabajador
- Una parte a la cuenta personal del trabajador y otra parte a un fondo colectivo solidario
- En su totalidad a un fondo colectivo para ayudar a financiar pensiones en forma solidaria



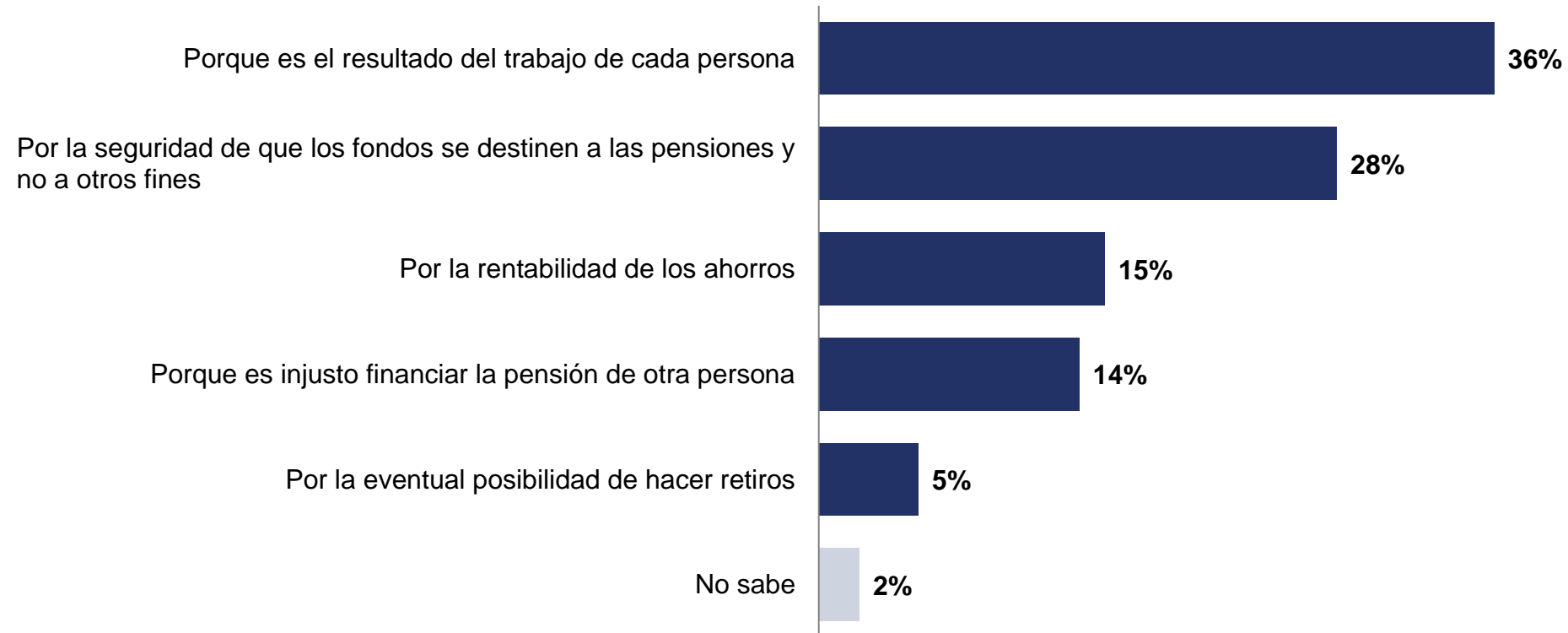
↑ ↓ Diferencia significativa entre sub-grupos a nivel de confianza del 95%

Motivos para que cotización adicional vaya a la cuenta del trabajador

Se observa una valoración del esfuerzo individual y la incorporación de componentes de solidaridad en el sistema

¿Cuál es la principal razón para que esta cotización adicional vaya a una cuenta personal del trabajador?

Base: 673 casos, solo quienes señalaron que una parte o la totalidad del monto adicional vaya a la cuenta personal

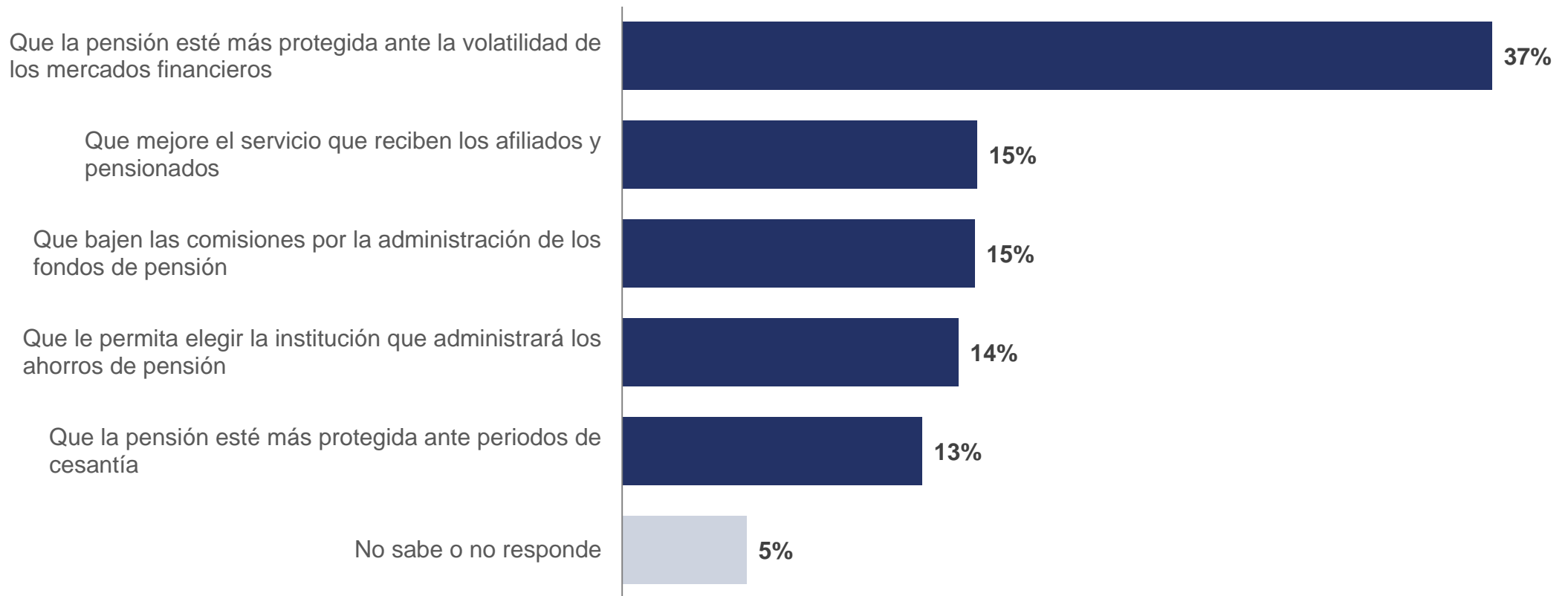


Otros aspectos valorados en una reforma previsional

Hay una expectativa de mayor seguridad y previsibilidad en los ingresos en la vejez

Independiente del monto de la pensión que recibe o recibirá, ¿qué aspecto valoraría más en una reforma al sistema de pensiones?

Base: 800 casos, total muestra



ADMINISTRACIÓN DE AHORROS PREVISIONALES

ENCUESTA SOBRE PENSIONES

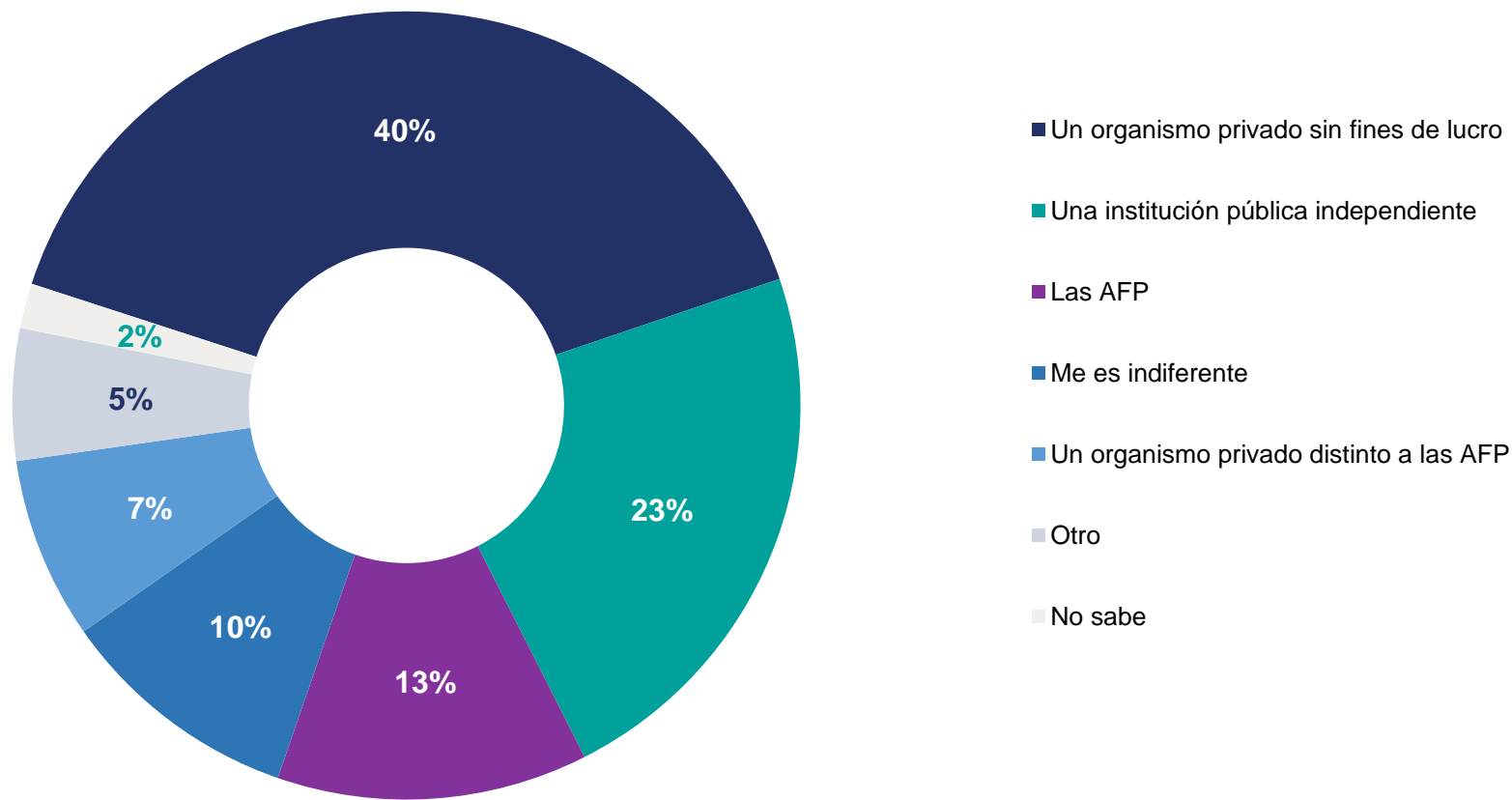
ANHELOS Y PREOCUPACIONES DE LA CIUDADANÍA FRENTE A LA REFORMA PREVISIONAL

Administración de ahorros previsionales

Las AFP tienen un bajo apoyo como administradoras de los fondos de pensión en un futuro sistema previsional

¿Quién preferiría que invierta los ahorros de pensión?

Base: 800 casos, total muestra

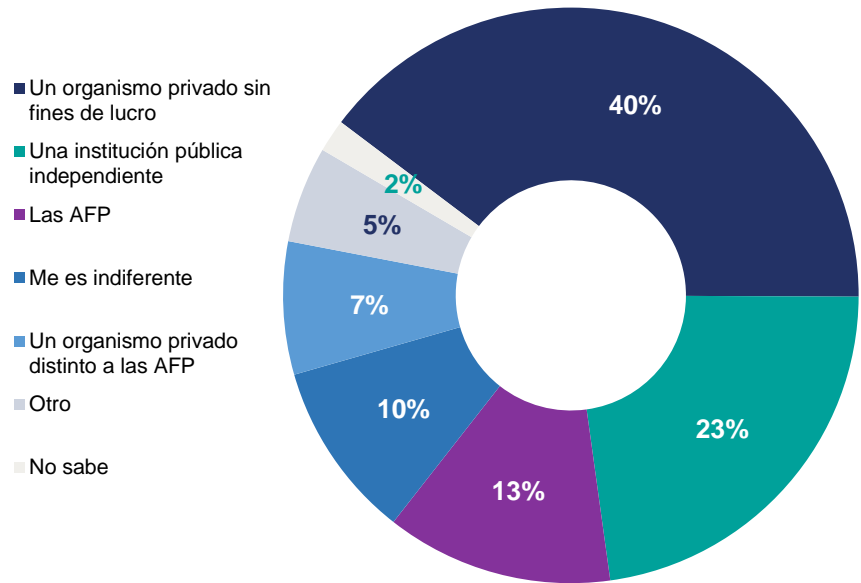


Administración de ahorros previsionales

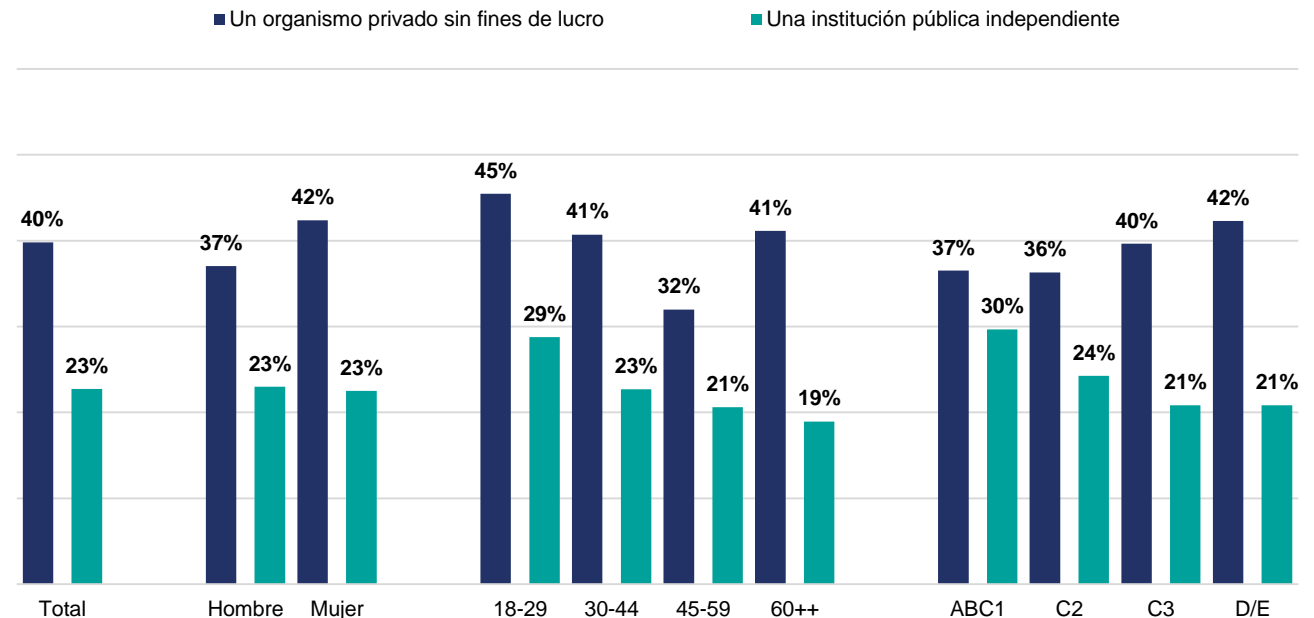
Las AFP tienen un bajo apoyo como administradoras de los fondos de pensión en un futuro sistema previsional

¿Quién preferiría que invierta los ahorros de pensión?

Base: 800 casos, total muestra



% un organismo privado sin fines de lucro o una institución pública independiente



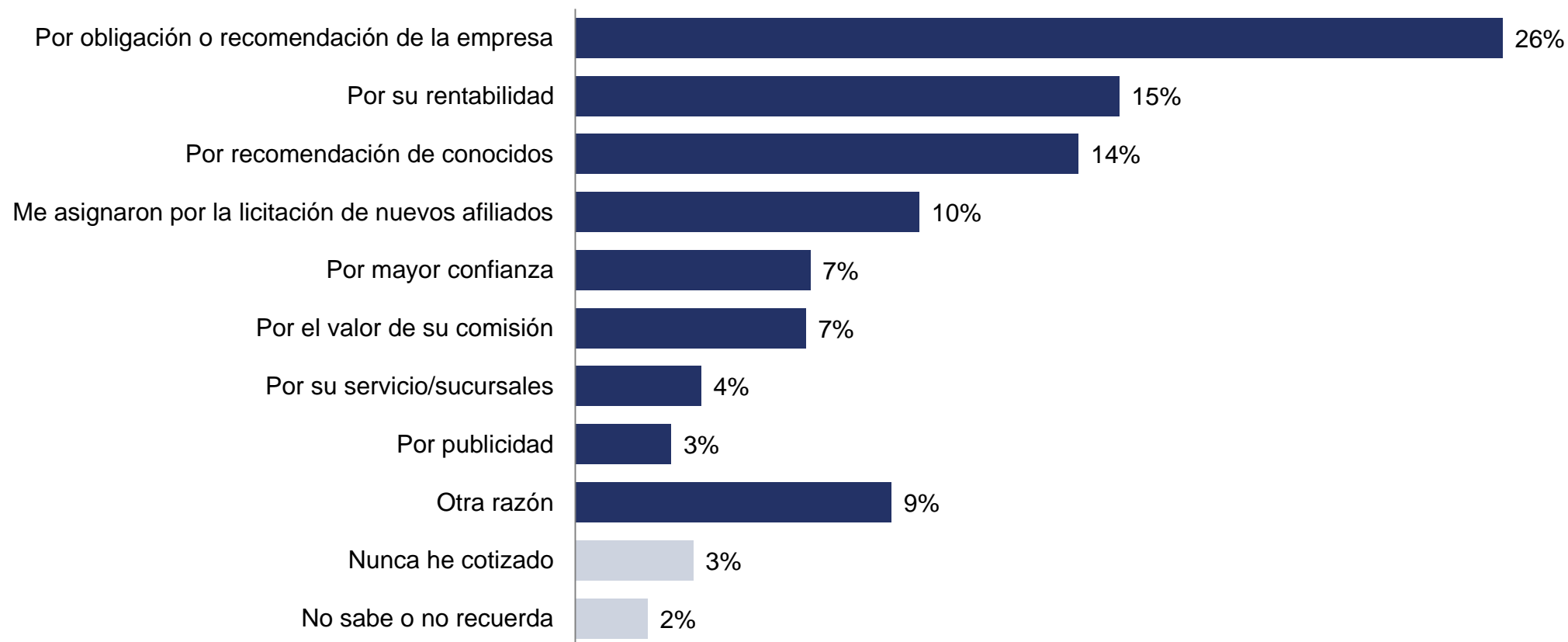
(*) No hay un sub-grupo que se diferencie significativamente con las demás a nivel de confianza del 95%

Elección de AFP

No existe una elección activa de los trabajadores respecto del administrador de sus ahorros previsionales

¿Cuál es la principal razón por la cual eligió su AFP?

Base: 800 casos, total muestra



ACUERDO SOBRE PENSIONES

ENCUESTA SOBRE PENSIONES

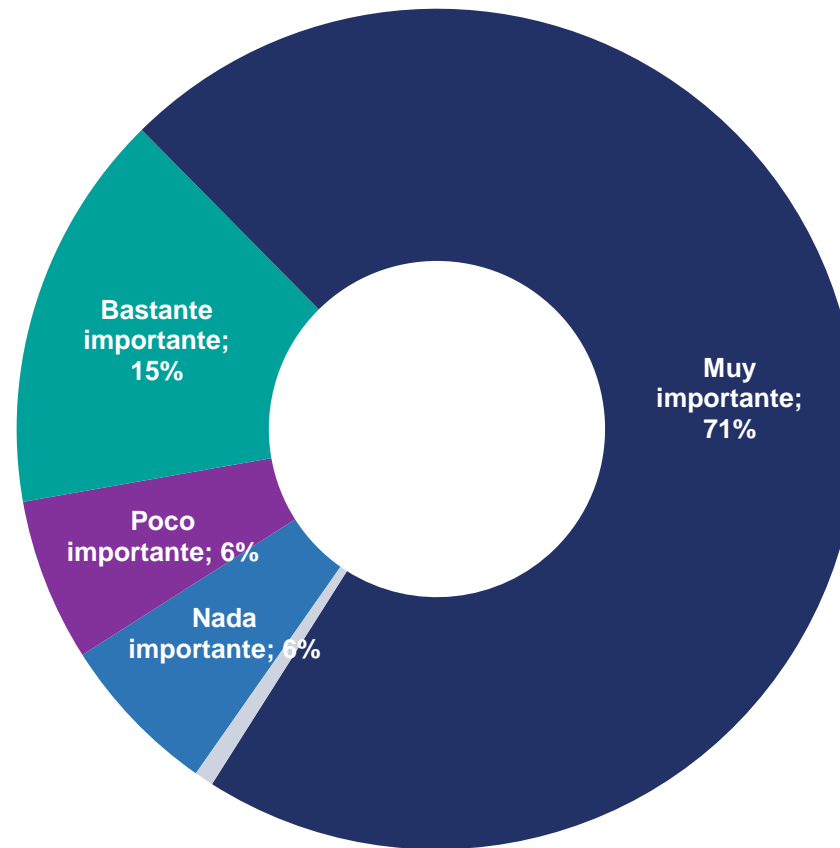
ANHELOS Y PREOCUPACIONES DE LA CIUDADANÍA FRENTE A LA REFORMA PREVISIONAL

Importancia dada al Congreso para acordar reforma

Altas expectativas de que se logre un acuerdo político para reformar el sistema actual

¿Qué tan importante es para usted que el actual Congreso llegue a un acuerdo para reformar el sistema de pensiones?

Base: 800 casos, total muestra



ENCUESTA SOBRE PENSIONES

**ANHELOS Y PREOCUPACIONES DE LA CIUDADANÍA
FRENTE A LA REFORMA PREVISIONAL**

