COVID-19 EN ALC

SANTA LUCÍA

ENCUESTAS TELEFÓNICAS DE ALTA FRECUENCIA EN ALC 2021. Resultados de la Fase II, Ola 2

Septiembre de 2022

Santa Lucía es uno de los países del Caribe más afectados por la pandemia de COVID-19, con casos y muertes entre los más altos de la subregión a febrero de 2022. Las consecuencias económicas de la pandemia también han sido devastadoras para la isla, que depende, en gran medida, del turismo internacional. En 2020, la contracción del PIB real de 20,4 por ciento fue la segunda más alta de América Latina y el Caribe. A su vez, la recuperación ha estado lejos de ser completa: se estima que el PIB creció un 6,6 por ciento en 2021. A finales de 2021, los efectos de la pandemia sobre la dinámica del mercado laboral continuaban siendo evidentes y su recuperación era lenta. El 18,0 por ciento de la población ocupada antes de la pandemia había perdido su empleo. De estos, el 6,9 por ciento decidió permanecer en la fuerza laboral, mientras 11,1 por ciento restante optó por abandonarla completamente. Los adultos mayores fueron los más afectados por las pérdidas de empleo: el 41,4 por ciento perdió su empleo. Por otro lado, el 41,2 por ciento de la población inactiva antes de la pandemia ingresó a la fuerza laboral. Tres de cada cuatro jóvenes (18-24 años) y tres de cada cinco personas con educación secundaria transitaron hacia la actividad. Entre quienes ingresaron, el 76,6 por ciento encontró un empleo. De los nuevos enganches, solo el 34,9 por ciento se dieron a través de puestos de empleo formales. Según la encuesta, el 44,2 por ciento de los trabajadores formales, desempleados o inactivos antes de la pandemia se convirtieron en trabajadores informales para finales de 2021. Tres de cada cuatro jóvenes entre 18 y 24 años transitaron hacia la informalidad durante la pandemia, evidenciando un signo de deterioro de las condiciones de empleo. Por su parte, la cantidad de tiempo dedicado al trabajo de cuidado no remunerado en el hogar aumentó como resultado de la pandemia, especialmente para las mujeres. A mediados de 2021, el 58,4 por ciento de las mujeres y el 48,6 por ciento de los hombres reportaron incrementos en el tiempo dedicado a acompañar las actividades escolares de los niños. Esta brecha se redujo ligeramente para finales de año, donde la proporción de mujeres pasó al 51,1 por ciento (7,3 puntos porcentuales menos) y la proporción de hombres al 44,0 por ciento (4,6 puntos porcentuales menos).

Indicadores: Individuos (mayores de 18 años)

Distribución entre grupos	Empleo			Cuidado infantil
	% de la población ocupada (pre-pandemia) que perdió su empleo	% de la población inactiva (pre-pandemia) que pasó a ser activa (empleada o desempleada)	% de trabajadores formales, desempleados o inactivos pre-pandemia que se convirtieron en trabajadores informales	Cambio en el % de población que reporta aumentos en el tiempo dedicado al acompañamiento escolar respecto a mediados de 2021 (pp)
Total	18,0%	41,2%	44,2%	-5,8
Mujeres	22,5%	36,0%	48,7%	-7,3
Hombres	14,0%	54,6%	40,5%	-4,6
18 a 25 años	18,7%	75,8%	75,5%	2,6
26 a 45 años	16,2%	55,1%	45,6%	-5,7
46 a 64 años	16,8%	19,4%	32,5%	-11,9
65 y mayores	41,4%	-	-	3,6
Primaria o menos	24,3%	19,6%	44,2%	-0,3
Secundaria	20,7%	59,9%	45,4%	-3,4
Terciaria y más	10,1%	45,7%	42,3%	-22,5

Fuente: Banco Mundial y PNUD - Encuestas telefónicas de alta frecuencia en ALC, Fase II, Ola 2

Figura 1: Transiciones en el mercado laboral

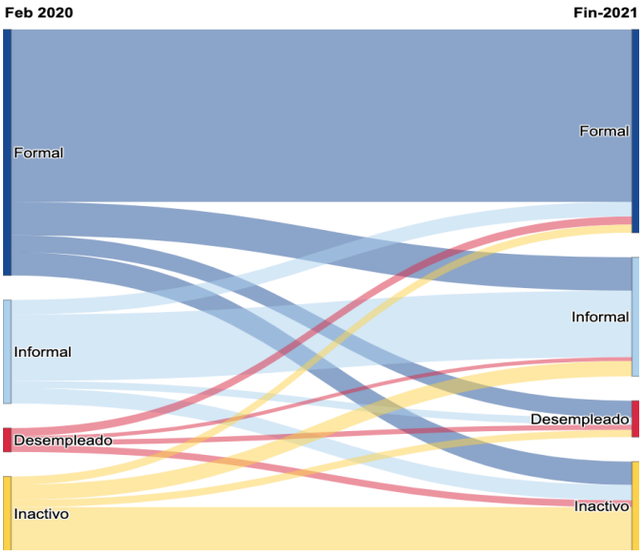

Las transferencias del gobierno y los cambios en las acciones encaminadas a generar ingresos de la población han sido insuficientes para mitigar los efectos adversos de la pandemia sobre el bienestar de los hogares. A finales de 2021, el 34,9 por ciento de los hogares reportó disminuciones en sus ingresos totales respecto a mediados de año. Los hogares con menor tenencia de activos y jefes menos educados fueron los más afectados. Para aliviar estos choques negativos en los ingresos, los hogares recurrieron a mecanismos como el no pago de obligaciones financieras, el uso de ahorros y el ingreso a la fuerza laboral de adultos y niños previamente inactivos. Específicamente, el 72,8 por ciento de los hogares utilizaron al menos un mecanismo para aliviar el estrés financiero causado por la pandemia. Esta cifra ascendía al 81,0 por ciento de los hogares con hijos menores de 18 años. Particularmente, en el 6,1 por ciento de los hogares con niños en edad escolar, un niño buscó trabajo durante la pandemia. Esta cifra fue aún mayor entre los hogares con menor disponibilidad de activos (11,1 por ciento).

A pesar de todos estos esfuerzos por cubrir sus necesidades básicas, un tercio de los hogares (33,2 por ciento) experimentaron situaciones de inseguridad alimentaria por falta de recursos en los 30 días previos a la encuesta. Esta proporción es solo 1,9 puntos porcentuales menor respecto a mediados de año y se ubica 19,5 puntos porcentuales por encima de su valor pre-pandemia. Este escenario de inseguridad alimentaria fue aún peor para los hogares con baja propiedad de activos (45,3 por ciento), y jefes con educación primaria o inferior (40,0 por ciento). En cuanto a indicadores de la educación, la tasa de asistencia presencial se redujo en 1,3 puntos porcentuales entre mediados y finales de 2021; no obstante, Santa Lucía es el país con el mayor nivel de presencialidad en toda la región (96,2 por ciento). A pesar de esto, el sistema educativo del país sigue reponerse completamente de los estragos causados por la pandemia. El 39,2 por ciento de los encuestados considera que los niños están aprendiendo menos que antes de la pandemia. Este deterioro en la calidad del proceso de enseñanza podría afectar no solo el bienestar futuro de los hogares sino también la acumulación de capital humano a lo largo del tiempo.

Figura 2: Cambio en el ingreso total de los hogares (%) Finales de 2021 vs. mediados de 2021

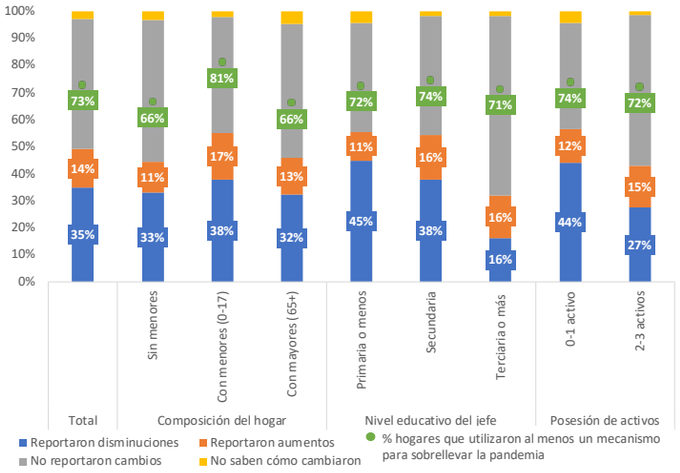

Figura 3: Hogares que se quedaron sin alimentos (%) Finales de 2021

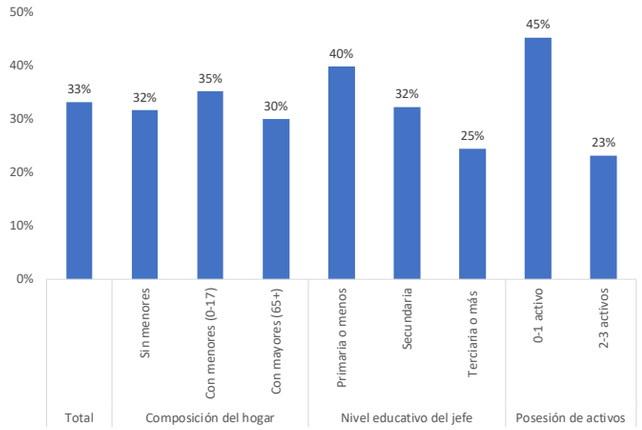

Fuente: PNUD - Encuestas telefónicas de alta frecuencia en ALC, Fase II, Ola 2

Indicadores: Hogares y niños

Distribución entre grupos	Ingresos	Mecanismos para sobrellevar la pandemia		Inseguridad alimentaria	Educación (6-17 años)	
	% de hogares que reportaron una reducción en el ingreso total (Finales de 2021 vs. mediados 2021)	% de hogares que recurrieron al menos a un mecanismo para enfrentar el estrés financiero en 2021*	% hogares con niños en edad escolar en los que un niño debió buscar empleo durante la pandemia	% de hogares que se quedaron sin alimentos (últimos 30 días)	Cambio en el % de niños en edad escolar que asistieron a clases presenciales (Finales 2021 vs. mediados 2021) (pp)	% de niños matriculados que consideran estar aprendiendo menos que antes de la pandemia
Total	34,9%	72,8%	6,1%	33,2%	-1,3	39,2%
Hogares sin hijos (0-17)	32,9%	66,5%	-	31,6%	-	-
Hogares con hijos (0-17)	37,6%	81,0%	6,1%	35,3%	-1,3	39,2%
Hogares con adultos mayores (65+)	32,4%	66,0%	1,6%	30,1%	6,3	37,6%
Hogares con 0-1 activo	44,0%	73,7%	11,1%	45,3%	-7,3	33,5%
Hogares con 2-3 activos	27,4%	72,0%	3,6%	23,2%	1,7	41,9%
Educación jefe - Primaria o menos	44,8%	72,4%	8,5%	40,0%	1,1	33,5%
Educación jefe - Secundaria	37,8%	74,4%	7,1%	32,3%	-4,6	41,7%
Educación jefe - Terciaria y más	16,3%	71,1%	1,0%	24,5%	1,4	42,8%

* Los mecanismos para sobrellevar la pandemia hacen referencia a las estrategias empleadas para hacer frente al estrés financiero generado por la reducción de ingresos durante la crisis. En particular se habla del no pago de obligaciones financieras, uso de ahorros e ingreso a la fuerza laboral.

Fuente: PNUD - Encuestas telefónicas de alta frecuencia en ALC, Fase II, Ola 2

ENCUESTAS TELEFÓNICAS DE ALTA FRECUENCIA

El Banco Mundial y el PNUD realizaron una serie de encuestas telefónicas de alta frecuencia (HFPS, por sus siglas en inglés) en 2021 para evaluar el impacto de la pandemia de COVID-19 sobre el bienestar de los hogares de América Latina y el Caribe. La segunda ola se recolectó entre noviembre y diciembre de 2021, y los datos son representativos a nivel nacional para 22 países: Argentina, Belice, Bolivia, Chile, Colombia, Costa Rica, Dominica, Ecuador, El Salvador, Guatemala, Guyana, Haití, Honduras, Jamaica, México, Nicaragua, Panamá, Paraguay, Perú, República Dominicana, Santa Lucía y Uruguay. La HFPS brinda información sobre los impactos en el bienestar de los hogares con respecto a la inseguridad alimentaria, cambios en el empleo, cambios en ingresos y acceso a salud y educación, entre otros. Para más información consulte Chapeau Fase II, Ola 2.

Elaborado por Adriana Camacho, Estefany Hernández, Pablo Hernández y Laura Tenjo del equipo de ODS y Política de Desarrollo del Buró Regional para América Latina y el Caribe del PNUD.
Para información adicional, contactar a:
Valerie Cliff, PNUD (Valerie.cliff@undp.org; policyresponse.lac@undp.org)