

HONDURAS

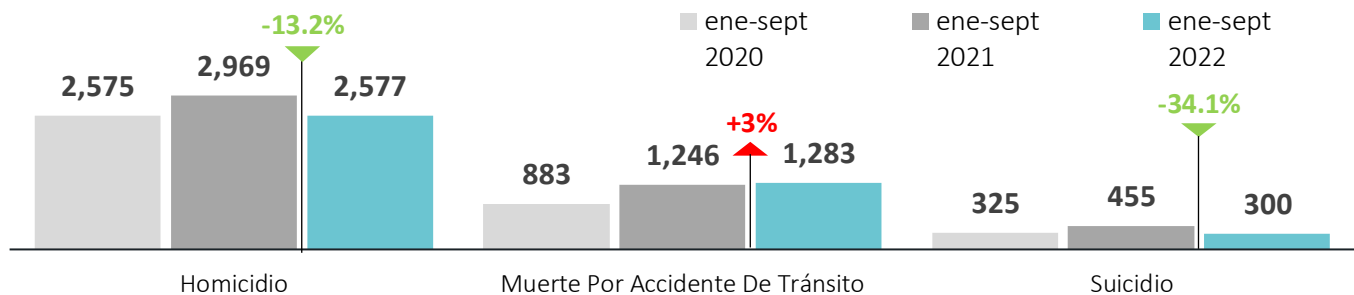
ANÁLISIS SOBRE LA SITUACIÓN DE LA VIOLENCIA Y SEGURIDAD CIUDADANA 3ER. TRIMESTRE (ENERO-SEPTIEMBRE 2022)

ASPECTOS DESTACADOS

- Según datos preliminares, los homicidios disminuyeron un 13.2% entre enero y septiembre de 2022 (392 víctimas menos), en comparación al mismo período del año anterior.
- Si continúan las acciones de política pública que han propiciado la disminución de homicidios al tercer trimestre del 2022; La tasa proyectada cerraría en 36 homicidios por 100 mil habitantes al cierre del 2022, lo que significaría la tasa más baja registrada en los últimos 10 años.
- Los homicidios en proceso de investigación presentan un incremento de 5.7% (50 casos más) en relación con el 2021.
- Con la información a la fecha se registra que 5 de cada 10 homicidios (48.5%) fueron asociados a conflictividad social y otras causas no atribuibles a criminalidad organizada.
- Los homicidios de hombres disminuyeron en 13% (352 víctimas menos) y los de mujeres disminuyeron 14.7% (37 víctimas menos) en relación con el mismo período del 2021.
- Un mayor porcentaje de los homicidios de mujeres ocurrieron en espacios públicos (79.5%) no obstante los homicidios en espacios privados para las mujeres presentan un mayor porcentaje (20.5%) en comparación con los hombres (9.3%).
- Los y las jóvenes entre 18 a 30 años siguen siendo las principales víctimas de homicidio (40% del total de víctimas). Las armas de fuego siguen siendo la principal arma usada en los homicidios en Honduras, su uso alcanza al 77.8% y 69.3% en hombres y mujeres respectivamente.
- En comparación al mismo período en 2021, 176 municipios redujeron o mantuvieron igual número de homicidios, entre estos, 19 municipios registraron cero homicidios, en ambos años. Para el año 2022; 55 municipios no registraron homicidios. En 103 municipios hubo un aumento de homicidios.

EVIDENCIA

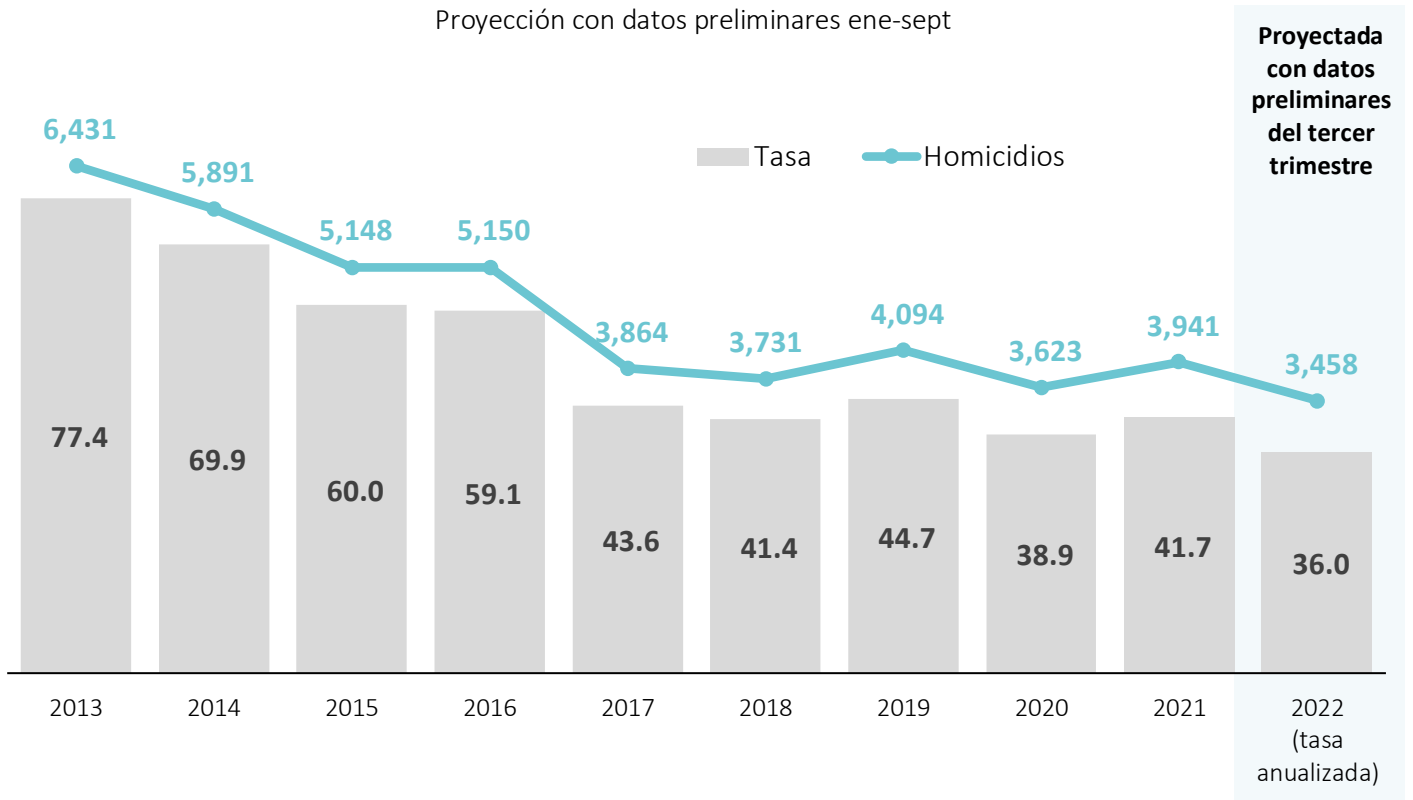
Los homicidios y suicidios disminuyeron.



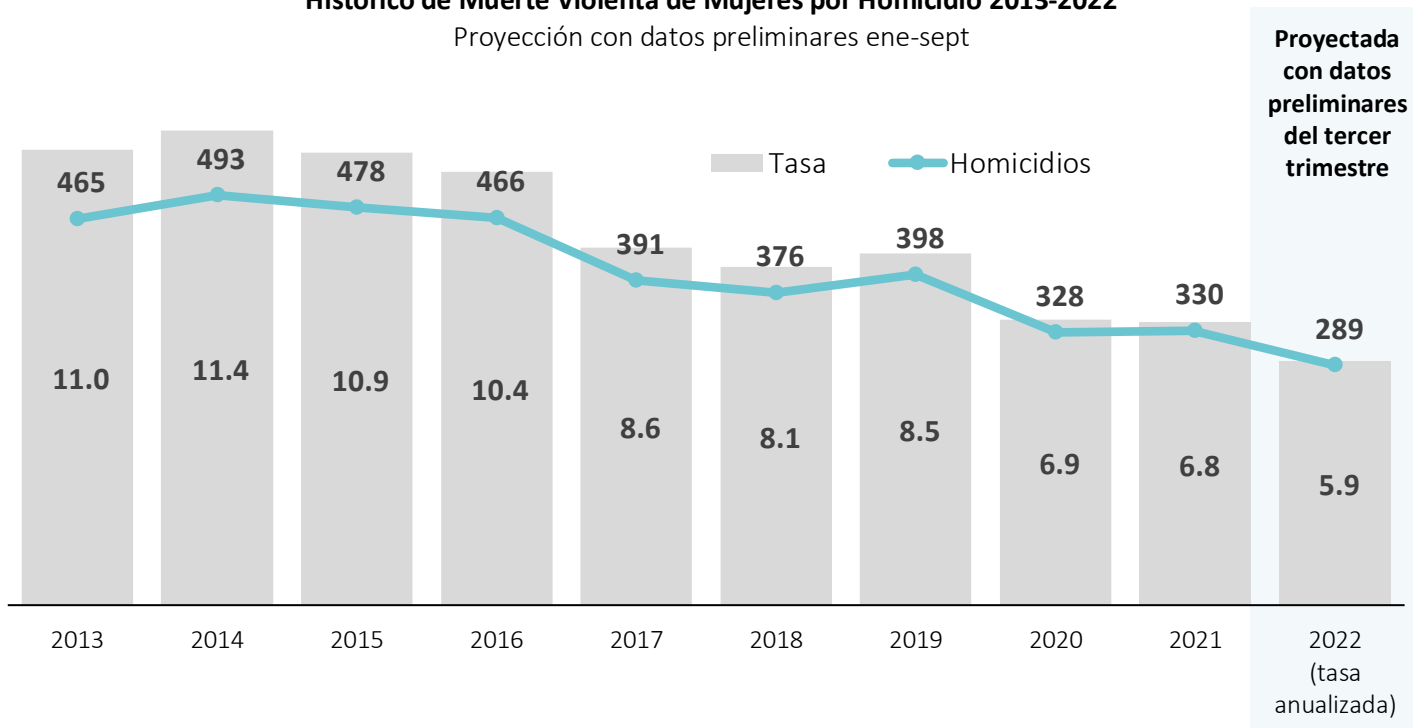
Fuente: Datos preliminares de la Mesa Técnica de Muertes Violentas: Policía Nacional, Ministerio Público/Dirección de Medicina Forense. Registro Nacional de las Personas. Observatorios de Convivencia y Seguridad Ciudadana. Instituto Nacional de Estadísticas. IUDPAS/UNAH. Unidad Técnica de Coordinación Interinstitucional (UTECI)/Subsecretaría en Asuntos Policiales.

De 2013 a 2021 se aprecia una tendencia hacia la baja. Si continúan las acciones de política pública que han propiciado la disminución de homicidios al tercer trimestre del 2022, la tasa proyectada será de 36 homicidios por 100 mil habitantes, siendo la tasa más baja de los últimos 10 años. Dicha tendencia se presenta en la tasa de muerte violenta de mujeres por homicidio.

Histórico de Homicidios 2013-2022
Proyección con datos preliminares ene-sept



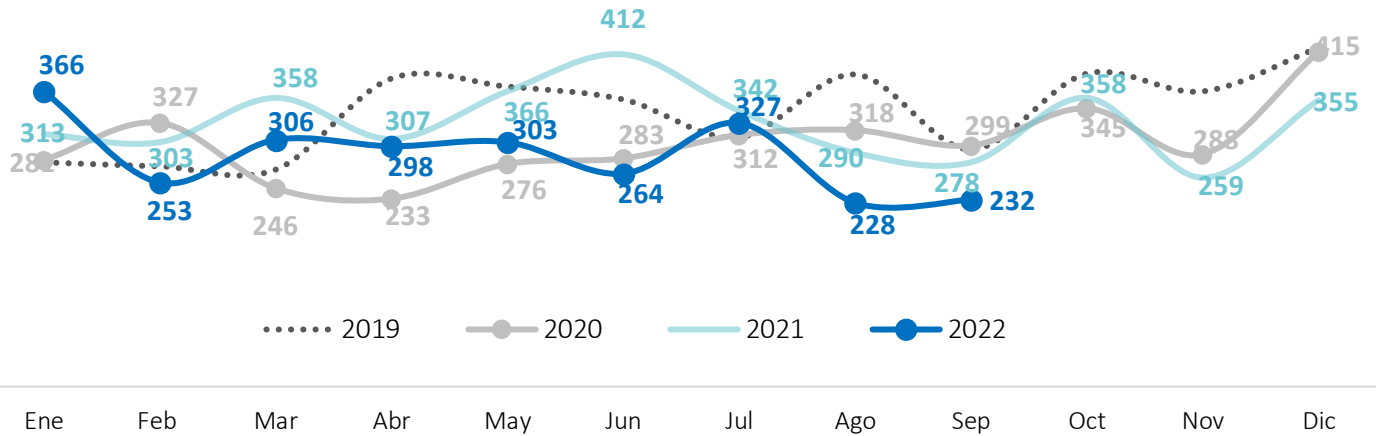
Histórico de Muerte Violenta de Mujeres por Homicidio 2013-2022
Proyección con datos preliminares ene-sept



Fuente: Datos preliminares de la Mesa Técnica de Muertes Violentas: Policía Nacional, Ministerio Público/Dirección de Medicina Forense. Registro Nacional de las Personas. Observatorios de Convivencia y Seguridad Ciudadana. Instituto Nacional de Estadísticas. IUDPAS/UNAH. Unidad Técnica de Coordinación Interinstitucional (UTECI)/Subsecretaría en Asuntos Policiales.

En el tercer trimestre del 2022 se ha registrado el número de homicidios más bajo en lo que va del año, siendo aún menor que el pico más bajo experimentado en febrero.

Número de homicidios según mes

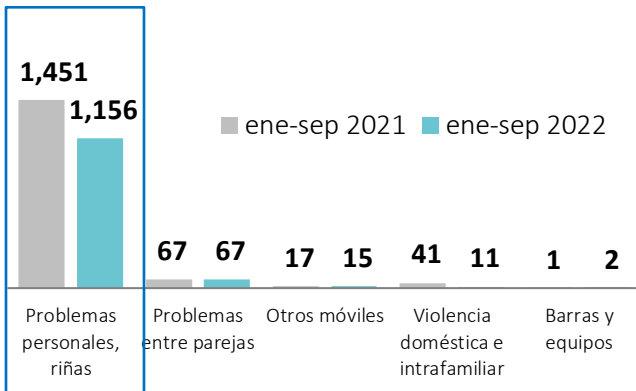


Los homicidios relacionados problemas personales y riñas muestran un descenso de 295 casos (20.33% menos). Misma tendencia a la baja mantienen los homicidios relacionados con maras con 50 casos menos (6% menos).

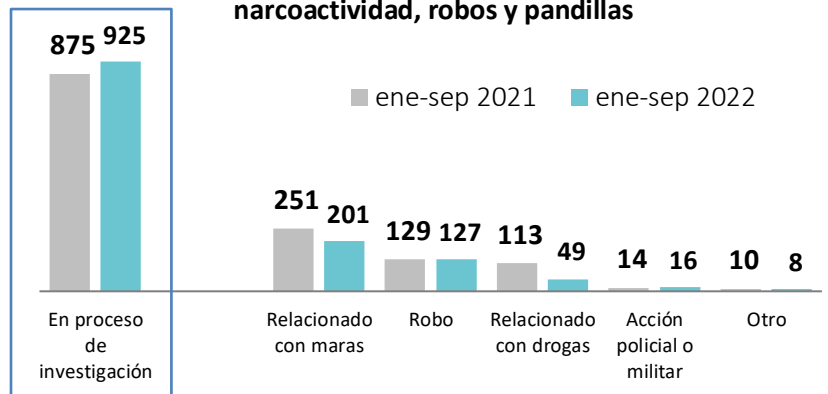
Homicidios según la categoría y móvil de los hechos.

ene-sept de 2021 y 2022 (Datos Preliminares)

Atribuidos a criminalidad por conflictividad social

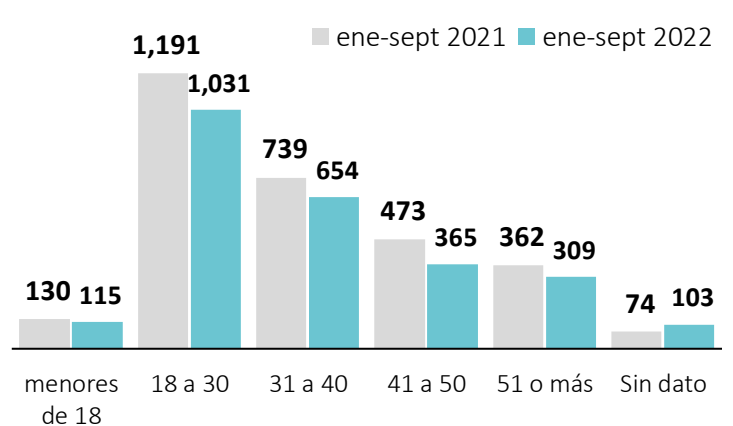
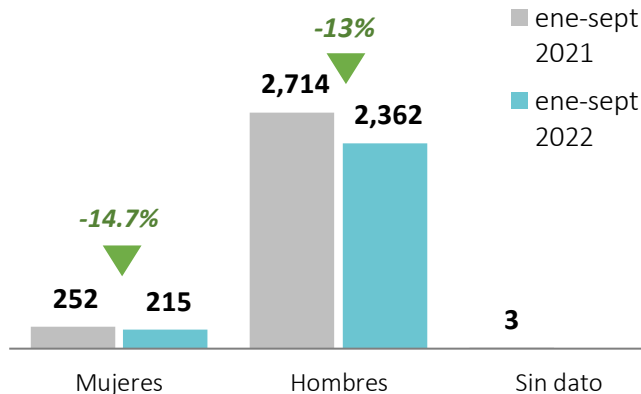


Atribuidos directamente a criminalidad, narcoactividad, robos y pandillas



En 2022, los homicidios de hombres disminuyeron 13% (352 víctimas menos) y los de mujeres disminuyeron 14.7% (37 víctimas menos)

Los y las jóvenes entre 18 a 30 años siguen siendo las principales víctimas de homicidio (40% del total de víctimas).



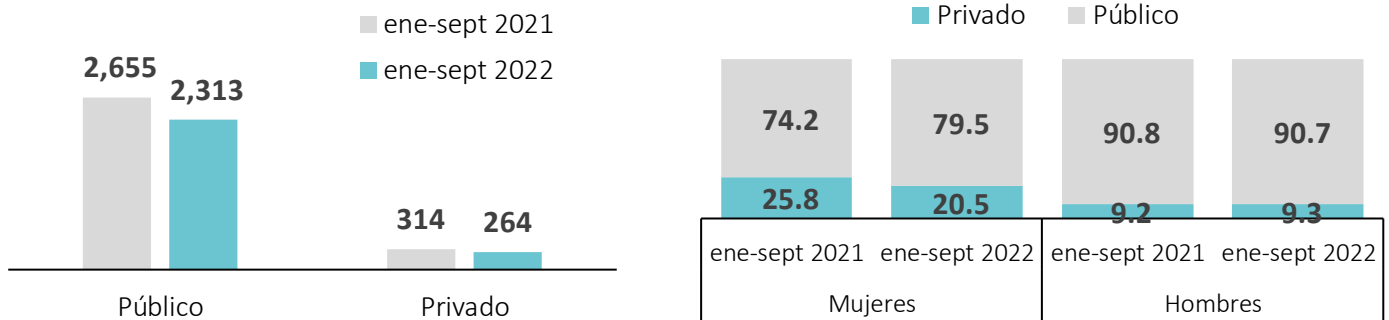
Fuente: Datos preliminares de la Mesa Técnica de Muertes Violentas: Policía Nacional, Ministerio Público/Dirección de Medicina Forense. Registro Nacional de las Personas. Observatorios de Convivencia y Seguridad Ciudadana. Instituto Nacional de Estadísticas. IUDPAS/UNAH. Unidad Técnica de Coordinación Interinstitucional (UTECI)/Subsecretaría en Asuntos Policiales.

9 de cada 10 homicidios a septiembre de 2022 ocurrieron en espacios públicos.

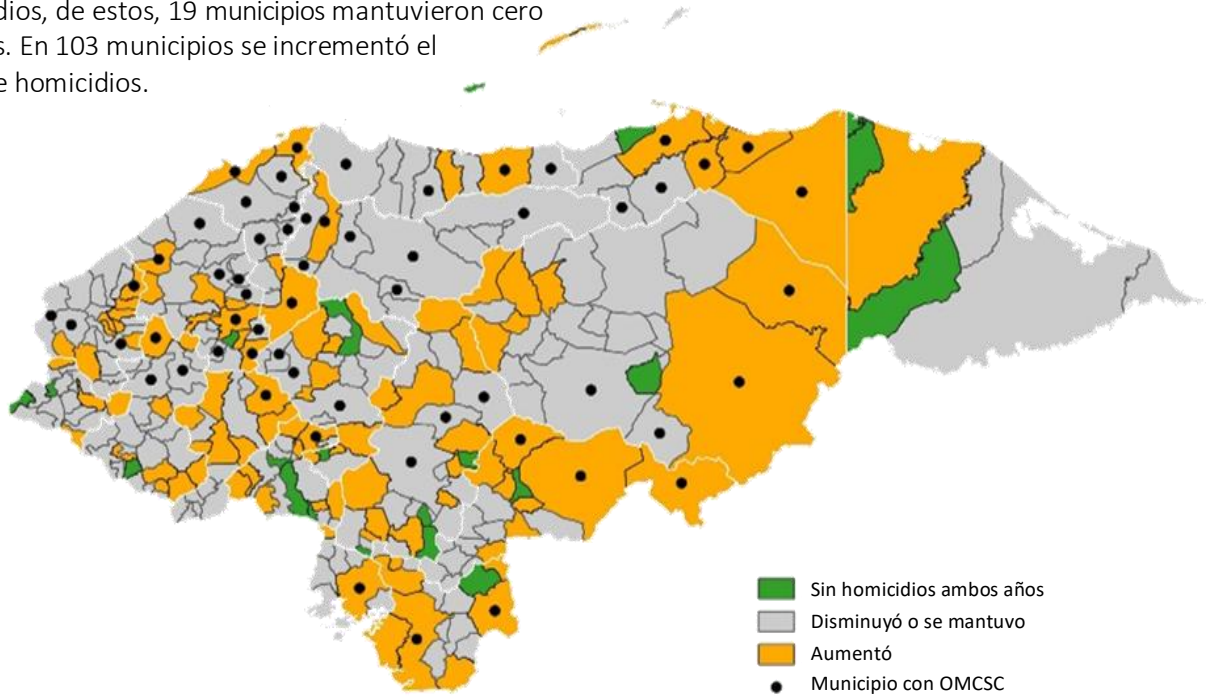
Un mayor porcentaje de los homicidios de mujeres ocurrieron en espacios públicos (79.5%) no obstante los homicidios en espacios privados para las mujeres presentan un mayor porcentaje (20.5%) en comparación con los hombres (9.3%)

Homicidios según lugar del hecho

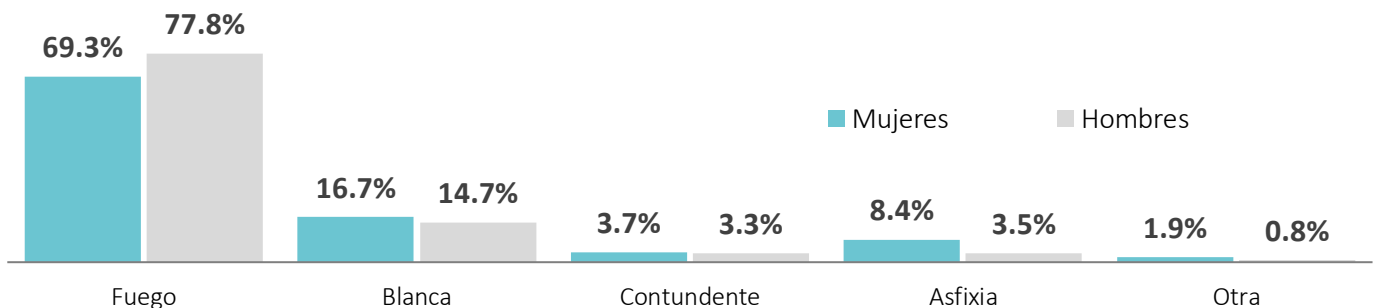
ene-sept de 2021 y 2022 (Datos Preliminares)



En 2022, 176 municipios disminuyeron o mantuvieron el número de homicidios, de estos, 19 municipios mantuvieron cero homicidios. En 103 municipios se incrementó el número de homicidios.



Las armas de fuego siguen siendo la principal arma usada en los homicidios en Honduras. El 77.8% y 69.3% de los homicidios en hombres y mujeres respectivamente, se efectúan con este tipo de arma.



Fuente: Datos preliminares de la Mesa Técnica de Muertes Violentas: Policía Nacional, Ministerio Público/Dirección de Medicina Forense. Registro Nacional de las Personas. Observatorios de Convivencia y Seguridad Ciudadana. Instituto Nacional de Estadísticas. IUDPAS/UNAH. Unidad Técnica de Coordinación Interinstitucional (UTECI)/Subsecretaría en Asuntos Policiales.